

# 岐阜県のがん登録

－ 2019年次集計結果－

令和4年12月

岐阜県健康福祉部保健医療課

## はじめに

岐阜県では、昭和 57 年以降、がんは全死因の第 1 位になっており、令和 2 年のがん死亡者数は 6,043 人で、県民の総死亡者数の 26.6%を占めています。

このため、平成 22 年 9 月に施行された「岐阜県がん対策推進条例」において、がん登録精度の向上及びデータの活用など、がん登録の推進を掲げるとともに、平成 30 年度から令和 5 年度を計画期間とする「第 3 次岐阜県がん対策推進計画」においても、がんに罹患しても安心して暮らせる社会の実現に向け、がんの予防の分野別施策の中に「がん登録」を位置づけ、総合的ながん対策を進めております。

全国がん登録事業は平成 28 年 1 月に「がん登録等の推進に関する法律」が施行され、全国統一の仕組みの中でがんのデータの収集・分析が進められており、がん登録等により得られたデータを活用し、がん医療の質の向上やがん検診の精度向上等への活用が期待されています。

本県では、令和元年度より岐阜大学医学部附属病院にがん登録事業を委託し、より精度の高いがん登録の実施及び高度かつ専門的ながん登録のデータが提供できる体制整備を推進し、がん対策の一層の充実に努めているところです。

今回の報告書は、令和元年（2019 年）にがんと診断、登録されたデータについて、罹患や死亡状況等を取りまとめたものであり、がん予防の推進や医療水準の向上等、がん対策を推進するための資料として広く御活用いただければ幸いです。

また、新型コロナウイルス感染症の影響で受診控えが懸念されております。今後その影響が全国がん登録のデータにも現れると思われるため、動向を注視していく必要があると考えております。

最後に、医療機関をはじめ、各関係機関の皆様には、データ収集にあたり多大な御協力を賜りましたことに厚くお礼申し上げますとともに、今後とも、より正確な罹患状況等を把握するため、一層の御理解と御協力を賜りますようお願い申し上げます。

令和 4 年 12 月

岐阜県健康福祉部保健医療課長

# 目次

## 岐阜県のがん登録事業の概要

- ・ 岐阜県がん登録事業の概要 ..... 1
- ・ 集計に関わる留意点 ..... 4
- ・ 集計に用いる用語および表記について ..... 6
- ・ 二次医療圏別とがん診療連携拠点病院 ..... 10

## 集計結果

### 【登録精度】

- ・ 登録精度の年次推移 ..... 11
- ・ 二次医療圏別登録精度・岐阜県人口 ..... 12
- ・ 図A 届出状況の年次推移 ..... 13
- ・ 図B 届出精度の年次推移 ..... 13
- ・ 図C 部位別の登録精度 ..... 14

### 【罹患】

- ・ 図1 罹患部位別内訳・罹患割合(%) ..... 15
- ・ 図2 年齢別内訳 ..... 17
- ・ 図3 年齢別部位内訳(%) ..... 17
- ・ 図4 部位別年齢階級別罹患率：人口10万対 ..... 21
- ・ 図5 部位別がん年齢調整罹患率：人口10万対 ..... 23
- ・ 図6 部位別発見経緯(%) ..... 24
- ・ 図7 部位別発見時の病期(%) ..... 24
- ・ 図8 初回治療の方法(%) ..... 26

### 【死亡】

- ・ 図9 死亡部位別内訳・部位割合(%) ..... 27
- ・ 図10 年齢別内訳(%) ..... 28
- ・ 図11 部位別年齢階級別死亡率：人口10万対 ..... 28
- ・ 図12 部位別がん年齢調整死亡率：人口10万対 ..... 30

### 【二次医療圏別集計結果】

- ・ 医療圏別部位別性別罹患数 ..... 31
- ・ 図D 医療圏別部位別性別罹患割合(%) ..... 31
- ・ 図D-2 主要部位別医療圏別罹患割合(%)：性別 ..... 32
- ・ 図D-3 医療圏別粗罹患率(人口10万対)：全部位 ..... 32
- ・ 図13 部位別年齢階級別罹患率(人口10万対)：医療圏別、性別 ..... 33
- ・ 図14 部位別年齢調整罹患率(人口10万対)：医療圏別、性別 ..... 36
- ・ 図14-2 主要部位別年齢調整罹患率(人口10万対)：医療圏別、性別 ..... 37
- ・ 図15 部位別年齢階級別死亡率(人口10万対)：医療圏別、性別 ..... 38
- ・ 図16 部位別年齢調整死亡率(人口10万対)：医療圏別、性別 ..... 40
- ・ 図16-2 主要部位別年齢調整死亡率(人口10万対)：医療圏別、性別 ..... 41
- ・ 図17 胃がんの発見経緯割合・発見時進展度 ..... 42

- ・ 図 18 大腸がんの発見経緯割合・発見時進展度 …………… 43
- ・ 図 19 肺がんの発見経緯割合・発見時進展度 …………… 44
- ・ 図 20 乳がん（女性）の発見経緯割合・発見時進展度 …………… 45
- ・ 図 21 子宮がんの発見経緯割合・発見時進展度 …………… 46
- ・ 図 22 子宮頸部がんの発見経緯割合・発見時進展度 …………… 47
- ・ 年齢調整罹患率・年齢調整死亡率：二次医療圏別、部位別（地図） …………… 48

**【市区町村別集計結果】**

- ・ 年齢調整罹患率・年齢調整死亡率：市区町村別、部位別（2016年～2019年） …………… 56
- ・ 年齢調整罹患率・年齢調整死亡率：市区町村別、部位別（2017年～2019年）（地図） …… 65

**標準集計表**（\*標準集計表の詳細目次-別添1）

- ・ 表 1～表 11 …………… 71
- ・ 付表 1～3 …………… 102
- ・ 表 42-A、表 42-B …………… 108
- ・ 表 62-A、表 62-B …………… 111
- ・ 二次医療圏別表①-1～⑤-3 …………… 113
- ・ 市区町村別表（2016年～2019年） …………… 138

**事業報告**

- ・ 岐阜県がん登録届出票届出件数 …………… 219

**岐阜県全国がん登録要領**

- ・ 岐阜県がん登録「全国がん登録届出票」作成要領 …………… 223
- ・ 参考資料「全国がん登録届出票」「全国がん登録遡り調査票」 …………… 241
- ・ 岐阜県がん登録事業情報提供事務処理要領 …………… 247



## \*別添1

## 標準集計表 一目次

表1-A	罹患数、部位割合(%)、粗罹患率(人口10万対)、年齢調整罹患率(人口10万対) 累積罹患率(%)：部位別、性別(上皮内がんを除く)……………	71
表1-B	罹患数、部位割合(%)、粗罹患率(人口10万対)、年齢調整罹患率(人口10万対) 累積罹患率(%)：部位別、性別(上皮内がんを含む)……………	72
表2-A	年齢階級別罹患数：部位別、性別(上皮内がんを除く)……………	73
表2-B	年齢階級別罹患数：部位別、性別(上皮内がんを含む)……………	76
表3-2-A	年齢階級別罹患率(人口10万対、85歳以上まるめ)：部位別、性別 (上皮内がんを除く)……………	77
表3-2-B	年齢階級別罹患率(人口10万対、85歳以上まるめ)：部位別、性別 (上皮内がんを含む)……………	80
表4-A	発見経緯(%)：部位別(上皮内がんを除く)……………	81
表4-B	発見経緯(%)：部位別(上皮内がんを含む)……………	82
表5-1-A	進展度・総合(%)：部位別(上皮内がんを除く)……………	83
表5-1-B	進展度・総合(%)：部位別(上皮内がんを含む)……………	84
表5-2-A	進展度・治療前(%)：部位別(上皮内がんを除く)……………	85
表5-2-B	進展度・治療前(%)：部位別(上皮内がんを含む)……………	86
表5-3-A	進展度・術後(%)：部位別(上皮内がんを除く)……………	87
表5-3-B	進展度・術後(%)：部位別(上皮内がんを含む)……………	88
表6-A	初回治療内容割合(%)：部位別(上皮内がんを除く)……………	89
表6-B	初回治療内容割合(%)：部位別(上皮内がんを含む)……………	90
表7-A	外科的・鏡視下・内視鏡的治療の範囲(%)：部位別(上皮内がんを除く)……………	91
表7-B	外科的・鏡視下・内視鏡的治療の範囲(%)：部位別(上皮内がんを含む)……………	92
表8-A	精度指標：部位別、性別(上皮内がんを除く)……………	93
表8-B	精度指標：部位別、性別(上皮内がんを含む)……………	94
表9	死亡数、部位割合(%)、粗死亡率(人口10万対)、年齢調整死亡率(人口10万対) 累積死亡率(%)：部位別、性別……………	95
表10	年齢階級別死亡数：部位別、性別……………	96
表11-2	年齢階級別死亡率(人口10万対、85歳以上まるめ)：部位別、性別……………	99
付表1	罹患数、部位割合(%)、粗罹患率(人口10万対)、年齢調整罹患率(人口10万対) 累積罹患率(%)：詳細部位別、性別……………	102
付表2	死亡数、部位割合(%)、粗死亡率(人口10万対)、年齢調整死亡率(人口10万対) 累積死亡率(%)：詳細部位別、性別……………	104
付表3-A	初回治療内容割合詳細(%)：部位別(上皮内がんを除く)……………	106
付表3-B	初回治療内容割合詳細(%)：部位別(上皮内がんを含む)……………	107

表4-2-A	市区町村別罹患数：部位別、性別（上皮内がんを除く）	108
表4-2-B	市区町村別罹患数：部位別、性別（上皮内がんを含む）	110
表6-2-A	医療圏別、保健所別罹患数：部位別、性別（上皮内がんを除く）	111
表6-2-B	医療圏別、保健所別罹患数：部位別、性別（上皮内がんを含む）	112
二次医療圏別表		
①-1.	年齢階級別罹患率（人口10万対、85歳以上まるめ）、年齢調整罹患率（人口10万対） ：部位別、性別（上皮内がんを除く）岐阜医療圏	113
①-2.	年齢階級別罹患率（人口10万対、85歳以上まるめ）、年齢調整罹患率（人口10万対） ：部位別、性別（上皮内がんを含む）岐阜医療圏	115
①-3.	年齢階級別死亡率（人口10万対、85歳以上まるめ）、年齢調整死亡率（人口10万対） ：部位別、性別・岐阜医療圏	116
②-1.	年齢階級別罹患率（人口10万対、85歳以上まるめ）、年齢調整罹患率（人口10万対） ：部位別、性別（上皮内がんを除く）西濃医療圏	118
②-2.	年齢階級別罹患率（人口10万対、85歳以上まるめ）、年齢調整罹患率（人口10万対） ：部位別、性別（上皮内がんを含む）西濃医療圏	120
②-3.	年齢階級別死亡率（人口10万対、85歳以上まるめ）、年齢調整死亡率（人口10万対） ：部位別、性別・西濃医療圏	121
③-1.	年齢階級別罹患率（人口10万対、85歳以上まるめ）、年齢調整罹患率（人口10万対） ：部位別、性別（上皮内がんを除く）中濃医療圏	123
③-2.	年齢階級別罹患率（人口10万対、85歳以上まるめ）、年齢調整罹患率（人口10万対） ：部位別、性別（上皮内がんを含む）中濃医療圏	125
③-3.	年齢階級別死亡率（人口10万対、85歳以上まるめ）、年齢調整死亡率（人口10万対） ：部位別、性別・中濃医療圏	126
④-1.	年齢階級別罹患率（人口10万対、85歳以上まるめ）、年齢調整罹患率（人口10万対） ：部位別、性別（上皮内がんを除く）東濃医療圏	128
④-2.	年齢階級別罹患率（人口10万対、85歳以上まるめ）、年齢調整罹患率（人口10万対） ：部位別、性別（上皮内がんを含む）東濃医療圏	130
④-3.	年齢階級別死亡率（人口10万対、85歳以上まるめ）、年齢調整死亡率（人口10万対） ：部位別、性別・東濃医療圏	131
⑤-1.	年齢階級別罹患率（人口10万対、85歳以上まるめ）、年齢調整罹患率（人口10万対） ：部位別、性別（上皮内がんを除く）飛騨医療圏	133
⑤-2.	年齢階級別罹患率（人口10万対、85歳以上まるめ）、年齢調整罹患率（人口10万対） ：部位別、性別（上皮内がんを含む）飛騨医療圏	135
⑤-3.	年齢階級別死亡率（人口10万対、85歳以上まるめ）、年齢調整死亡率（人口10万対） ：部位別、性別・飛騨医療圏	136

市区町村別表

胃 C16 (2016年～2017年) (2018年～2019年) .....	138
・年齢階級別罹患率 (人口10万対、85歳以上まるめ)、年齢調整罹患率 (人口10万対) ：市区町村別、性別	
・年齢階級別死亡率 (人口10万対、85歳以上まるめ)、年齢調整死亡率 (人口10万対) ：市区町村別、性別	
大腸 (結腸・直腸) C18-C20 D010-D012 (2016年～2017年) (2018年～2019年) .....	150
・年齢階級別罹患率 (人口10万対、85歳以上まるめ)、年齢調整罹患率 (人口10万対) ：市区町村別、性別 (上皮内がんを含む)	
・年齢階級別死亡率 (人口10万対、85歳以上まるめ)、年齢調整死亡率 (人口10万対) ：市区町村別、性別	
肺 C33-C34 D021-D022 (2016年～2017年) (2018年～2019年) .....	162
・年齢階級別罹患率 (人口10万対、85歳以上まるめ)、年齢調整罹患率 (人口10万対) ：市区町村別、性別 (上皮内がんを含む)	
・年齢階級別死亡率 (人口10万対、85歳以上まるめ)、年齢調整死亡率 (人口10万対) ：市区町村別、性別	
乳房 (女性) C50 D05 (2016年～2017年) (2018年～2019年) .....	174
・年齢階級別罹患率 (人口10万対、85歳以上まるめ)、年齢調整罹患率 (人口10万対) ：市区町村別、性別 (上皮内がんを含む)	
・年齢階級別死亡率 (人口10万対、85歳以上まるめ)、年齢調整死亡率 (人口10万対) ：市区町村別、性別	
子宮 C53-C55 D06 (2016年～2017年) (2018年～2019年) .....	178
・年齢階級別罹患率 (人口10万対、85歳以上まるめ)、年齢調整罹患率 (人口10万対) ：市区町村別、性別 (上皮内がんを含む)	
・年齢階級別死亡率 (人口10万対、85歳以上まるめ)、年齢調整死亡率 (人口10万対) ：市区町村別、性別	
子宮頸部 C53 D06 (2016年～2017年) (2018年～2019年) .....	182
・年齢階級別罹患率 (人口10万対、85歳以上まるめ)、年齢調整罹患率 (人口10万対) ：市区町村別、性別 (上皮内がんを含む)	
・年齢階級別死亡率 (人口10万対、85歳以上まるめ)、年齢調整死亡率 (人口10万対) ：市区町村別、性別	
胃 C16 (2017年～2019年)	
・年齢階級別罹患率 (人口10万対、85歳以上まるめ)、年齢調整罹患率 (人口10万対) ：市区町村別、性別 .....	186
・年齢階級別死亡率 (人口10万対、85歳以上まるめ)、年齢調整死亡率 (人口10万対) ：市区町村別、性別 .....	189

大腸（結腸・直腸） C18-C20 D010-D012（2017年～2019年）	
・年齢階級別罹患率（人口10万対、85歳以上まるめ）、年齢調整罹患率（人口10万対）	
：市区町村別、性別（上皮内がんを除く）	192
・年齢階級別罹患率（人口10万対、85歳以上まるめ）、年齢調整罹患率（人口10万対）	
：市区町村別、性別（上皮内がんを含む）	195
・年齢階級別死亡率（人口10万対、85歳以上まるめ）、年齢調整死亡率（人口10万対）	
：市区町村別、性別	198
肺 C33-C34 D021-D022（2017年～2019年）	
・年齢階級別罹患率（人口10万対、85歳以上まるめ）、年齢調整罹患率（人口10万対）	
：市区町村別、性別（上皮内がんを除く）	201
・年齢階級別罹患率（人口10万対、85歳以上まるめ）、年齢調整罹患率（人口10万対）	
：市区町村別、性別（上皮内がんを含む）	204
・年齢階級別死亡率（人口10万対、85歳以上まるめ）、年齢調整死亡率（人口10万対）	
：市区町村別、性別	207
乳房（女性） C50 D05（2017年～2019年）	
・年齢階級別罹患率（人口10万対、85歳以上まるめ）、年齢調整罹患率（人口10万対）	
：市区町村別、性別（上皮内がんを除く）	210
・年齢階級別罹患率（人口10万対、85歳以上まるめ）、年齢調整罹患率（人口10万対）	
：市区町村別、性別（上皮内がんを含む）	211
・年齢階級別死亡率（人口10万対、85歳以上まるめ）、年齢調整死亡率（人口10万対）	
：市区町村別、性別	212
子宮 C53-C55 D06（2017年～2019年）	
・年齢階級別罹患率（人口10万対、85歳以上まるめ）、年齢調整罹患率（人口10万対）	
：市区町村別、性別（上皮内がんを除く）	213
・年齢階級別罹患率（人口10万対、85歳以上まるめ）、年齢調整罹患率（人口10万対）	
：市区町村別、性別（上皮内がんを含む）	214
・年齢階級別死亡率（人口10万対、85歳以上まるめ）、年齢調整死亡率（人口10万対）	
：市区町村別、性別	215
子宮頸部 C53 D06（2017年～2019年）	
・年齢階級別罹患率（人口10万対、85歳以上まるめ）、年齢調整罹患率（人口10万対）	
：市区町村別、性別（上皮内がんを除く）	216
・年齢階級別罹患率（人口10万対、85歳以上まるめ）、年齢調整罹患率（人口10万対）	
：市区町村別、性別（上皮内がんを含む）	217
・年齢階級別死亡率（人口10万対、85歳以上まるめ）、年齢調整死亡率（人口10万対）	
：市区町村別、性別	218

# 岐阜県のがん登録事業の概要

# 岐阜県がん登録事業の概要

平成 28 年（2016 年）1 月 1 日、がん登録等の推進に関する法律（以下「法」という。）が施行され、国による全国がん登録事業が始まりました。

岐阜県は、法に基づき岐阜県がん登録事業を実施します。

## 1. がん登録事業の目的

岐阜県がん登録事業は、県内の医療機関においてがんと診断されたがん患者について、その発症から治癒または死亡に至る経過に関する医療情報を集め、個々の腫瘍ごとに登録するシステムです。

ここで得られた情報を用いることにより、岐阜県におけるがんの罹患、診療、転帰等の状況を把握および分析し、総合的ながん対策に役立てることを目的としています。

## 2. がん登録事業の体系

### （1）実施主体および登録室の設置

実施主体は岐阜県であり、岐阜県は岐阜県がん登録室を設置します。

なお、2019 年度より、登録室の権限および事務を、法第 24 条に基づき岐阜大学医学部附属病院に委任しています。

### （2）登録対象

対象疾患：悪性新生物その他の、政令で定める疾病

- 1、悪性新生物および上皮内がん
- 2、髄膜または、脳、脊髄、脳神経その他の中枢神経系に発生した腫瘍  
（前号に該当するものを除く。）
- 3、卵巣腫瘍（政令で定めるものに限る。）
- 4、消化管間質腫瘍（第 1 号に該当するものを除く。）

対象者：病院または規定により指定された診療所（以下、「病院等」という。）において登録対象疾患と診断された患者、および岐阜県内に住所を有していた登録対象疾患による死亡者

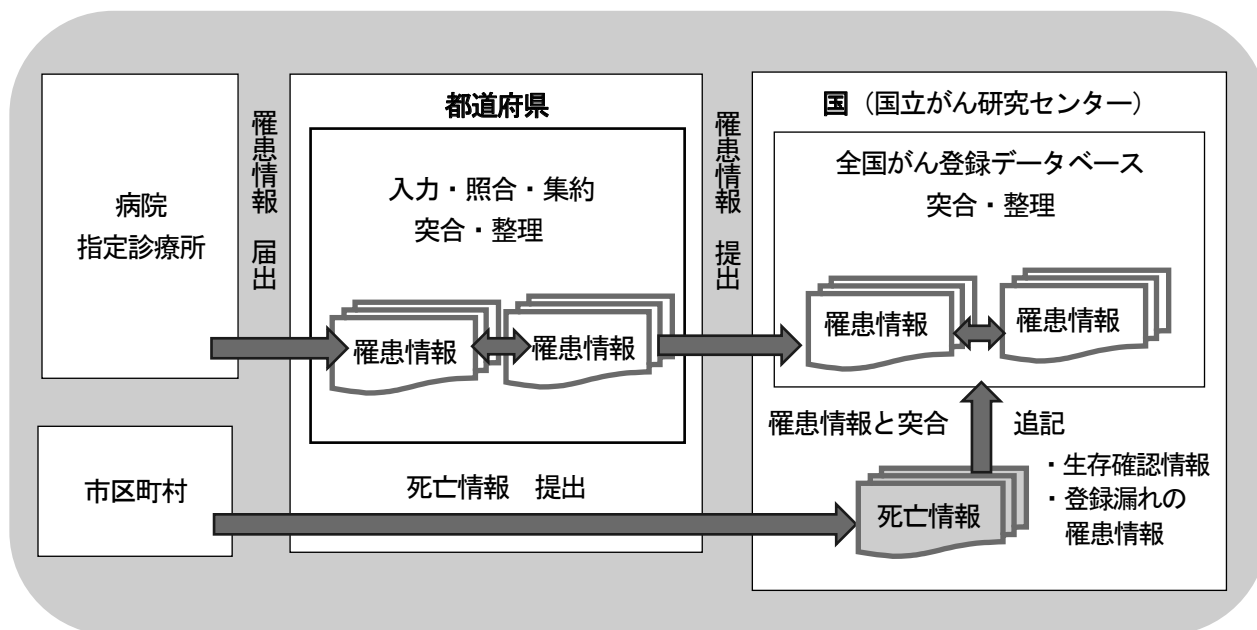
対象診療科：全科（小児科、口腔外科も含む）

### （3）情報の収集・登録

病院等は、登録対象疾患について当該病院等における初回の診断が行われた時は、その診療の過程で得られた届出対象情報を、定められた期間内に登録室へ全国がん登録届出票または届出用の電子ファイルによって届出していただきます。その際、全国がん登録オンラインシステムまたは追跡サービス付きの移送手段を用いて提出していただきます。

登録室は、届出された届出対象情報について審査および整理を行い、全国がん登録データベースへ登録します。

なお、岐阜県は、国から通知された死亡者情報票により新たに把握されたがん（死亡者新規がん情報）について、病院等への遡り調査を行います。



### 3. がん登録事業の活用

全国がん登録データベースに登録されたがん登録情報をもとに、各種集計・分析を行います。がん登録情報を用いることで、次の諸対策を行うことが可能となります。

#### (1) がんの動向を把握するための基本資料の作成

以下のような基本資料を作成します。

- ①罹患率の測定
- ②受療状況の把握
- ③生存率の測定

#### (2) 基本資料を用いた活動

全県、医療圏域、保健所管内、市区町村等の各レベルで下記の活動が可能となります。

##### ①がんの予防およびがん医療の評価

各レベルにおけるがんの状況を把握することにより、一次予防・二次予防の両面で、的を絞った保健対策が可能となることに加え、地域の特性にあわせた効果的ながん検診計画の立案が可能となります。

また、全県、医療圏域、保健所管内、市町村等の各レベルで医療活動の評価を行い、県内におけるがん医療の地域格差是正の方策の立案に寄与することが可能となります。

##### ②疫学研究への展開

長期にわたる資料を蓄積することにより、特定の地域におけるがんの集積性や地域の疫学特性を分析し、地域特性のあるがんの発生要因の追求、ハイリスクグループの特定に道を開くことが可能となります。

③医療機関への情報提供および対がん活動への支援

がんの診断、治療に関わる医師や医療機関における医療水準の向上に寄与することが可能となります。

④がん予防のための啓発

県民へのがん教育、がん予防のための正しい生活習慣の普及啓発を広くきめ細やかに行うことが可能となります。

#### 4. 岐阜県生活習慣病検診等管理指導審議会 がん登録・評価等部会

岐阜県は、がん、循環器疾患等の生活習慣病の動向を把握し、市町村等で実施される健康診査の方法および精度管理の在り方等について専門的な見地から評価・検討を行うため、生活習慣病検診等管理指導審議会を設置しています。

審議会に設置した下部機関のうち、がん登録・評価等部会は以下の活動を行います。

①がん登録で得られた情報についての検討・評価を行います。

②市町村で実施される健康診査等のがん予防対策について、胃・子宮・肺・乳・大腸がん部会と連携して評価します。

③がん登録、がん予防対策の評価などの検討を行います。

#### 5. 情報の提供について

収集されたがん登録情報は、法に基づき岐阜県がん登録事業および国の全国がん登録事業（がん対策の企画立案、がん医療の質の向上に資するための事業等）以外の目的のためには使用されません。

また、県は集計・分析されたがん登録情報を、年報等にまとめ公表します。その際、特定の個人の識別を可能とする情報は公表されません。

なお、法第35条は、個人情報保護に関する法律等の規定による個人情報の開示、訂正、利用の停止、消去又は提供の停止を求めることについては、これを認めていません。



## 集計に関わる留意点

### 1. がん登録情報を集計する期間について

集計対象年の1月1日から12月31日まで。

※本報告書（2019年次集計結果）の集計期間：

平成31年（2019年）1月1日から令和元年（2019年）12月31日

### 2. 集計する対象について

岐阜県に居住しており、罹患年月日が集計期間内である患者のがん登録情報を集計します。

\* 集計の際の罹患年月日について

- ①届出による登録例については、初めてがんと診断された年月日を罹患年月日とします。
- ②届出がなく、死亡者情報票によってがん罹患が判明した例は、死亡日年月日をもって罹患年月日とします。
- ③届出がなく、死亡者情報票によってがん罹患が判明した例のうち、遡り調査によって診断情報が収集された例は、遡り調査票に記載された診断年月日をもって罹患年月日とします。

### 3. 届出数の集計について

届出数は、集計期間内に初めてがんと診断され、病院等より登録室へ届出のあった患者の数です。

### 4. がん罹患数の集計について

がん罹患数は、下記の項目を合計した数です。

- ①集計期間内に初めてがんと診断され、病院等より届出のあった患者の数
- ②集計期間内の死亡者のうち、届出がなく、死亡者情報票によってがん罹患が判明した患者の数

### 5. がん死亡数の集計について

がん死亡数は、岐阜県に居住しており、集計期間内にがんで死亡した患者の数です。

なお、がんによる死亡数については、国立がん研究センターがん情報サービス「がん登録・統計」掲載の死亡データ（データソース：人口動態統計）を使用します。

### 6. 少数集計値の秘匿について

少数集計値において1件以上5件未満については、その数値単体、または他の情報との組み合わせにより特定の個人を識別し得る場合には、原則として秘匿し、その数値を「ハイフン（-）」によって置き換えます。

### 7. 集計表の変更点について

地域がん登録から全国がん登録への制度の移行に伴い、集計に用いるデータや用語等が、2016年次集計結果の集計表より以下のように変更されました。

#### ①集計に用いる人口データ（分母人口）の変更

集計に用いる人口データ（分母人口）は、総務省統計局提供の人口推計（政府統計の総合窓口 e-Stat 掲載）を用いる。

国勢調査年（2020 年等）については「国勢調査人口」を資料源とする。

※総務省統計局提供の人口推計より用いる数値

- ・ 全国：男女、総人口、日本人口、各歳階級、最大階級 100 歳以上
- ・ 都道府県：男女、総人口、日本人口、5 歳階級、最大階級 85 歳以上
- ・ 率の算出に用いる分母は、罹患は総人口、死亡は日本人口

なお、集計表における「総数」の数値については、総務省統計局提供の人口推計の「男女計」人口を用いず、「男」人口と「女」人口の和を用いる。

#### ②用語の変更（DCN 割合改め DCI 割合）

登録の完全性の指標は、国際的な定義に合わせるため、DCN 割合を DCI 割合とする。

#### ③集計定義の変更

- ・ 地理単位による総数
  - 全国：診断時患者住所が 47 都道府県の合計
  - 都道府県：診断時住所が各都道府県の合計
- ・ 性別と総数
  - 総数：全国集約の結果、男女どちらかの性別に決まらなかった男女の性別を含む。男+女が総数と異なる場合がある。
- ・ 年齢階級別と総数
  - 総数：年齢不詳を含む

#### ④全国がん登録から届出対象となった「がん」と ICD-10

- ・ 悪性新生物に含まれる消化管間質腫瘍（性状 3 の GIST）は、C16.9 の胃がんと区別するため、ICD-0-3T の局在にかかわらず C26.9 とする。
- ・ 悪性新生物に含まれない消化管間質腫瘍（性状 1 の GIST）は、上皮内がんを含む集計の D00-D09 に含めるため、ICD-0-3T の局在にかかわらず D01.9 とする。
- ・ 明示された卵巣腫瘍は C56 とする。

### 8. 二次医療圏別及び市区町村別の集計について

二次医療圏別及び市区町村別の集計には、以下の数値を用いています。

#### ①二次医療圏別の罹患数・率及び死亡数・率

- 岐阜県のがん登録 2019 年次集計結果、標準集計表集計データ、がん死亡データ、岐阜県の人口（医療圏別）より算出

#### ②市区町村別の罹患数

- 岐阜県のがん登録平成 28 年（2016 年）～令和元年（2019 年）年次集計結果より算出

#### ③二次医療圏別及び市区町村別の人口

- 出典：岐阜県環境生活部統計課「岐阜県の人口・世帯数」（各年 10 月 1 日現在）

④年齢調整罹患率・死亡率の基準人口

- 昭和 60 年（1985 年）モデル人口を使用

年 齢	基準人口	年 齢	基準人口
0～4 歳	8180000	50～54 歳	7616000
5～9 歳	8338000	55～59 歳	6581000
10～14 歳	8497000	60～64 歳	5546000
15～19 歳	8655000	65～69 歳	4511000
20～24 歳	8814000	70～74 歳	3476000
25～29 歳	8972000	75～79 歳	2441000
30～34 歳	9130000	80～84 歳	1406000
35～39 歳	9289000	85 歳以上	784000
40～44 歳	9400000	総 数	120287000
45～49 歳	8651000		

## 集計に用いる用語および表記について

・罹患数 (incidence)

がん罹患数とは、ある集団で一定期間に新たに診断されたがんの数のことです。(再発を含みません)

・罹患率 (incidence rate)

がん罹患率とは、罹患数を登録対象地域の人口（観察人数）で割ったものであり、通常は 10 万人当たりの 1 年間の罹患数で表現されます。

$$\text{罹患率} = \frac{\text{年間がん罹患数}}{\text{人口}} \times 100,000$$

※観察人数 (population at risk)

がん登録で罹患率を計算する際の観察人数とは、罹患数を実測した登録対象地域の人口のことです。登録対象に外国人を含まない場合は日本人人口を用い、含む場合は総人口とします。通常は分子となる罹患数に在日外国人を含むので、総人口を用います。

・死亡率 (mortality rate)

$$\text{死亡率} = \frac{\text{年間がん死亡数}}{\text{人口}} \times 100,000$$

・部位割合

$$\text{部位割合} = \frac{\text{部位別年間がん罹患数}}{\text{年間がん罹患数}} \times 100$$

・粗罹患率・粗死亡率 (crude rate)

$$\text{粗罹患率} = \frac{\text{年間がん罹患数}}{\text{総人口}} \times 100,000$$

$$\text{粗死亡率} = \frac{\text{年間がん死亡数}}{\text{日本人人口}} \times 100,000$$

・ **年齢調整罹患率・年齢調整死亡率** (age-standardized rate)

その地域のがん罹患率または死亡率を、人口構成の異なる他の地域と比較可能にするために、年齢階級別罹患率を一定の基準（本報告書の集計では昭和60年日本モデル人口および世界モデル人口）にあてはめて算出した指標です。

$$\text{年齢調整罹患率} = \frac{\left\{ \left[ \begin{array}{c} \text{観察集団の各年齢} \\ \text{(5歳年齢階級)の罹患率} \end{array} \right] \times \left[ \begin{array}{c} \text{基準人口集団のその年齢} \\ \text{(5歳年齢階級)の人口} \end{array} \right] \right\} \text{の各年齢(5歳年齢階級)の総和}}{\text{基準人口集団の総数}}$$

$$\text{年齢調整死亡率} = \frac{\left\{ \left[ \begin{array}{c} \text{観察集団の各年齢} \\ \text{(5歳年齢階級)の死亡率} \end{array} \right] \times \left[ \begin{array}{c} \text{基準人口集団のその年齢} \\ \text{(5歳年齢階級)の人口} \end{array} \right] \right\} \text{の各年齢(5歳年齢階級)の総和}}{\text{基準人口集団の総数}}$$

・ **累積罹患率** (cumulative incidence rates)

累積罹患率とは、ある年齢までにある病期と診断されるおおよその確率（ただし、その病気と診断されるまでは死なないという仮定のもとでの確率）です。

・ **年齢階級**

年齢階級とは、対象者の年齢を1歳ごと、5歳ごと、というようにまとめてグループにしたものです。

・ **年齢階級別罹患率・年齢階級別死亡率** (age-specific rate)

年齢階級別に算出した罹患率または死亡率です。ある集団の異なる年齢層間の罹患率または死亡率の違いを把握することができます。

$$\text{年齢階級別罹患率} = \frac{\text{観察集団の各年齢(年齢階級)の罹患数}}{\text{その年齢(年齢階級)の人口}} \times 100,000$$

$$\text{年齢階級別死亡率} = \frac{\text{観察集団の各年齢(年齢階級)の死亡数}}{\text{その年齢(年齢階級)の人口}} \times 100,000$$

・ **MI比** (死亡/罹患比) (mortality/incidence ratio)

MI比は、一定期間におけるがん死亡数の、がん罹患数に対する比です。死亡統計を完全とし、生存率を一定と仮定した場合の、罹患数の完全性の指標です。

$$\text{MI比} = \frac{\text{人口動態統計に基づく年間がん死亡数}}{\text{年間がん罹患数}}$$

・ **I/M比** (罹患/死亡比) (incidence/ mortality ratio)

がん罹患数とがん死亡数の比を示しています。

$$\text{I/M比} = \frac{\text{年間がん罹患数}}{\text{人口動態統計に基づく年間がん死亡数}}$$

・ **MV割合** (microscopically verified cases)

MV割合は、がんの診断を行う際に顕微鏡的に確かめられた患者の割合です。

$$\text{MV\%} = \frac{\text{病理学的裏付け(原発巣または転移巣の組織診もしくは細胞診)のある症例}}{\text{年間がん罹患数}} \times 100$$

・HV割合 (histologically verified cases)

HV割合は、罹患数に対する組織診断の実施割合で、収集された資料の医学的信頼度を示すために用います。MV割合とともに、罹患統計の質の指標です。

$$HV\% = \frac{\text{組織学的裏付け(原発巣又は転移巣の組織診)のある症例}}{\text{年間がん罹患数}} \times 100$$

・DCN (death certificate notification)

死亡者情報票ではじめて把握されたがん。遡り調査の対象となります。

$$DCN\% = \frac{\text{死亡者情報票ではじめて把握されたがん}}{\text{年間がん罹患数}} \times 100$$

・DCI (death certificate initiated)

死亡者情報票の情報のみで登録されたがんおよび遡り調査で確認されたがん。

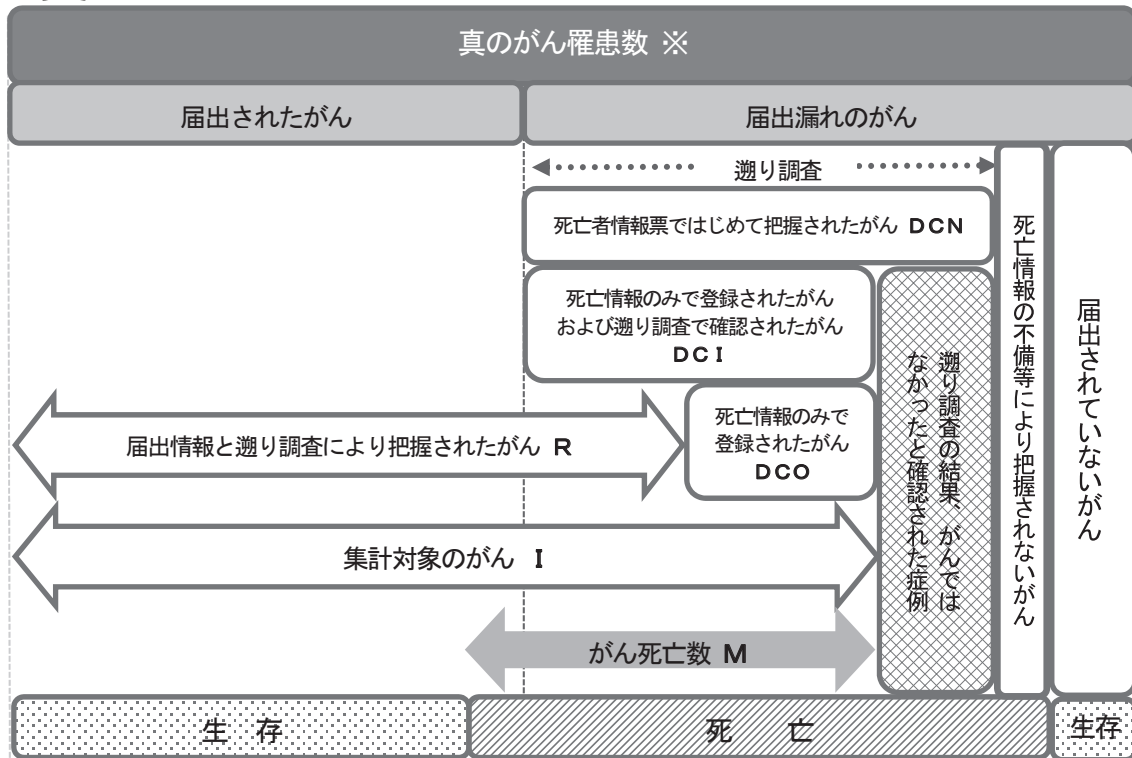
$$DCI\% = \frac{\text{死亡情報のみで登録されたがんおよび遡り調査で確認されたがん}}{\text{年間がん罹患数}} \times 100$$

・DCO (death certificate only)

死亡者情報票の情報のみで登録されたがん。DCO%は、罹患統計の質の指標です。

$$DCO\% = \frac{\text{死亡情報のみで登録されたがん}}{\text{年間がん罹患数}} \times 100$$

《参考》



※遡り調査の結果「がんではなかった」と確認された症例を除く

## 集計主要部位の表記とその ICD-10 による定義

主要部位	ICD-10	備 考
口腔・咽頭	C00-C14	口唇、口腔、咽頭
食道	C15, D001	
胃	C16	
結腸	C18, D010	
直腸	C19-C20, D011-D012	
肝臓	C22	
胆嚢・胆管	C23-24	
膵臓	C25	
気管支-肺	C33-C34, D021-D022	気管、気管支、肺
皮膚	C43-C44, D030-D049	黒色腫含
乳房	C50, D05	CIS 含
子宮	C53-C55, D06	CIS 含
子宮頸部	C53, D06	
子宮体部	C54	
子宮*	C55	部位不明
卵巣	C56	
前立腺	C61	
膀胱	C67, D090	
腎など	C64-C66, C68	腎、腎盂、尿管、その他の泌尿器
脳・神経系	C70-C72	骨髄、脳、中枢神経系
甲状腺	C73	
リンパ腫	C81-C85, C96	悪性リンパ腫、細網内皮系腫瘍
骨髄腫	C88, C90	多発性骨髄腫
白血病	C91-C95	造血組織

## 二次医療圏とがん診療連携拠点病院

(令和4年1月現在)

◎都道府県がん診療連携拠点病院

●地域がん診療連携拠点病院

### 岐阜県

◎ 岐阜大学医学部附属病院

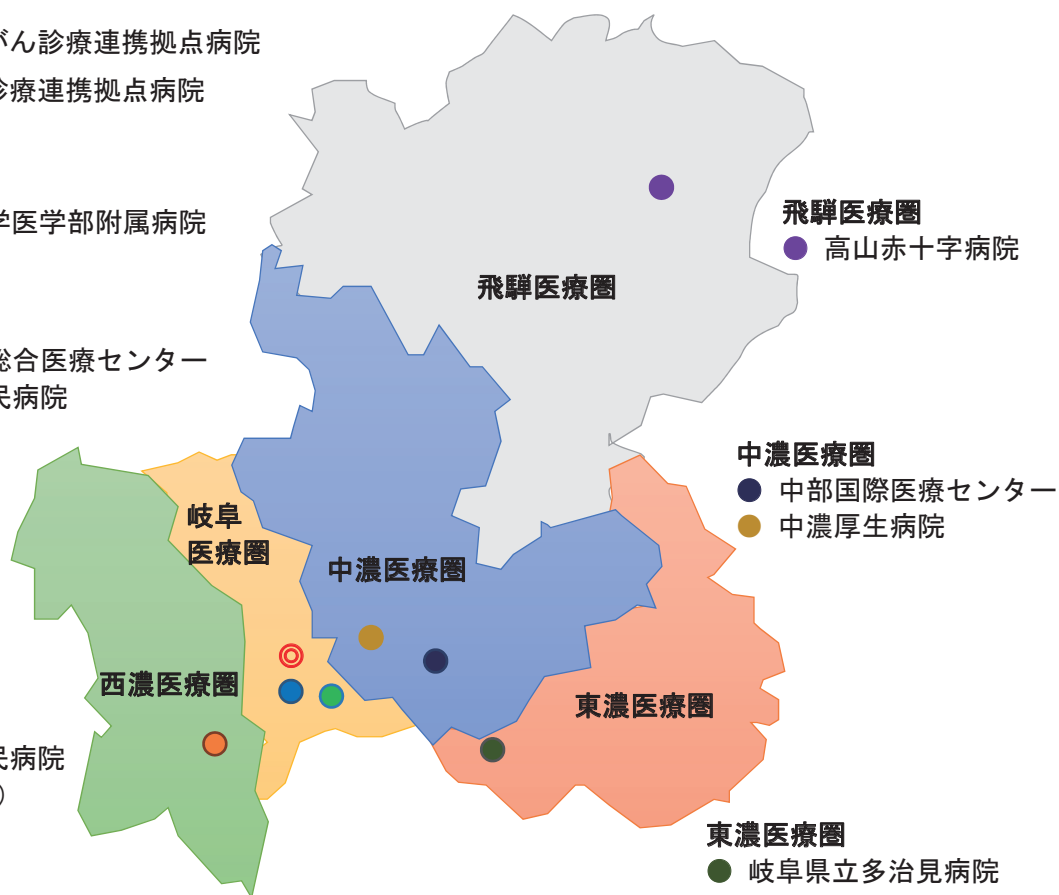
#### 岐阜医療圏

● 岐阜県総合医療センター

● 岐阜市民病院

#### 西濃医療圏

● 大垣市民病院  
(高度型)



圏域	保健所	市町村
岐阜	岐阜市保健所	岐阜市
	岐阜保健所	羽島市、各務原市、山県市、瑞穂市、本巣市、岐南町、笠松町、北方町
西濃	西濃保健所	大垣市、海津市、養老町、垂井町、関ヶ原町、神戸町、輪之内町、安八町、揖斐川町、大野町、池田町
中濃	関保健所	関市、美濃市、郡上市
	中濃保健所	美濃加茂市、可児市、坂祝町、富加町、川辺町、七宗町、八百津町、白川町、東白川村、御嵩町
東濃	東濃保健所	多治見市、瑞浪市、土岐市
	恵那保健所	中津川市、恵那市
飛騨	飛騨保健所	高山市、飛騨市、白川村、下呂市

# 集計結果



## 【登録精度】

### ■ 岐阜県のがん登録の精度の推移

岐阜県は、平成7年度から岐阜県地域がん登録事業を開始し、年次集計報告書を平成8年次集計より毎年、作成・発行している。

データベースの移行や症例定義の変更等の影響により各年次間の単純な比較はできない点に注意が必要である。

※平成24年次集計からは「地域がん登録 標準データベースシステム」を導入

※平成25年次集計からは「都道府県がん登録データベース(全国がん登録システム)」へ移行

※平成28年1月1日「がん登録等の推進に関する法律」施行により全国がん登録開始

※平成28年次集計からは届出精度の指標をDCN割合からDCI割合へ変更

### 登録精度の年次推移

年次	罹患数	DCN割合(%)	DCI割合(%)	DCO割合(%)	死亡数	I/M比	届出数
平成 8年 (1996年)	4,736	53.3	—	53.3	4,039	1.17	2,214
平成 9年 (1997年)	5,941	52.9	—	52.9	4,409	1.35	2,797
平成10年 (1998年)	7,386	54.6	—	54.6	4,338	1.70	3,356
平成11年 (1999年)	7,321	57.9	—	57.9	4,570	1.60	3,081
平成12年 (2000年)	7,625	55.8	—	55.8	4,874	1.56	3,372
平成13年 (2001年)	7,235	52.9	—	52.9	4,235	1.71	3,408
平成14年 (2002年)	6,229	45.2	—	45.2	4,918	1.27	3,414
平成15年 (2003年)	6,238	41.6	—	41.6	4,934	1.26	3,640
平成16年 (2004年)	5,957	36.6	—	36.6	5,261	1.13	3,779
平成17年 (2005年)	6,014	24.4	—	24.4	5,291	1.14	4,545
平成18年 (2006年)	7,020	22.5	—	22.5	5,395	1.30	5,440
平成19年 (2007年)	9,706	22.3	—	22.3	5,478	1.77	7,537
平成20年 (2008年)	10,087	23.9	—	23.9	5,593	1.80	7,675
平成21年 (2009年)	11,186	18.4	—	18.4	5,713	1.96	9,127
平成22年 (2010年)	11,616	9.2	—	9.2	5,622	2.07	10,546
平成23年 (2011年)	12,483	7.5	—	7.5	5,787	2.16	11,549
平成24年 (2012年)	16,625	25.3	—	25.3	5,802	2.87	12,414
平成25年 (2013年)	15,490	12.7	—	11.2	6,033	2.57	13,751
平成26年 (2014年)	15,494	8.9	—	7.1	6,017	2.58	14,397
平成27年 (2015年)	15,942	8.0	—	6.0	6,069	2.63	14,980
平成28年 (2016年)	17,757	—	4.4	3.6	6,049	2.94	17,110
平成29年 (2017年)	17,710	—	3.3	2.5	6,117	2.90	17,271
平成30年 (2018年)	17,944	—	2.8	2.1	6,132	2.93	17,564
平成31年 令和元年 (2019年)	17,943	—	3.1	2.1	6,171	2.91	17,564

※数値は各年次集計結果報告による

\* DCN割合(%) : 死亡情報ではじめて把握された症例 (DCN) の数が罹患数 (I) に占める割合

\* DCI割合(%) : 死亡情報のみの症例および遡り調査で「がん」が確認された症例 (DCI) の数が罹患数 (I) に占める割合

\* DCO割合(%) : 死亡情報のみの症例の数が罹患数 (I) に占める割合

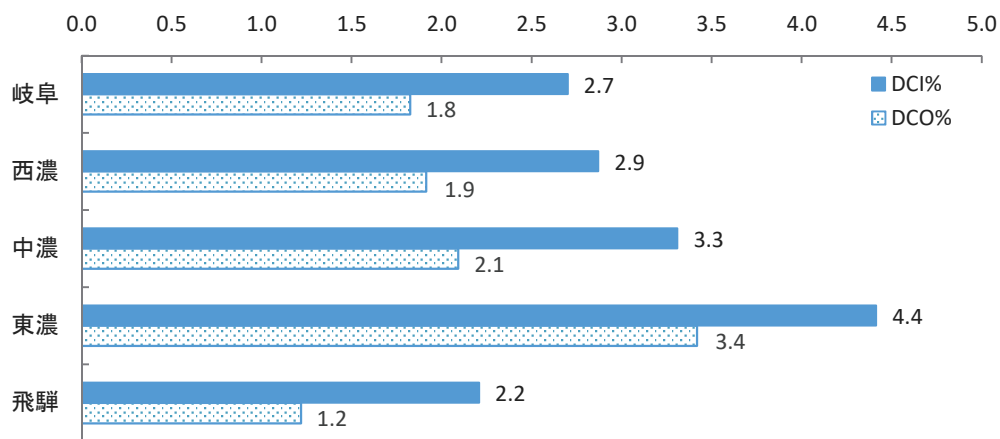
\* I/M比 : 罹患数 (I) と、死亡数 (M) との比

## 二次医療圏別登録精度

平成31年・令和元年(2019年)

医療圏	人口	罹患数(I)			死亡数(M)	届出精度		届出数
		DCO	DCO(%)	DCI(%)		I/M比		
県計	1,986,000	17,943	379	2.1	6,171	3.1	2.91	17,564
岐阜		7,071	129	1.8	2,262	2.7	3.13	6,942
西濃		3,344	64	1.9	1,188	2.9	2.81	3,280
中濃		3,202	67	2.1	1,130	3.3	2.83	3,135
東濃		3,013	103	3.4	1,111	4.4	2.71	2,910
飛騨		1,313	16	1.2	480	2.2	2.74	1,297

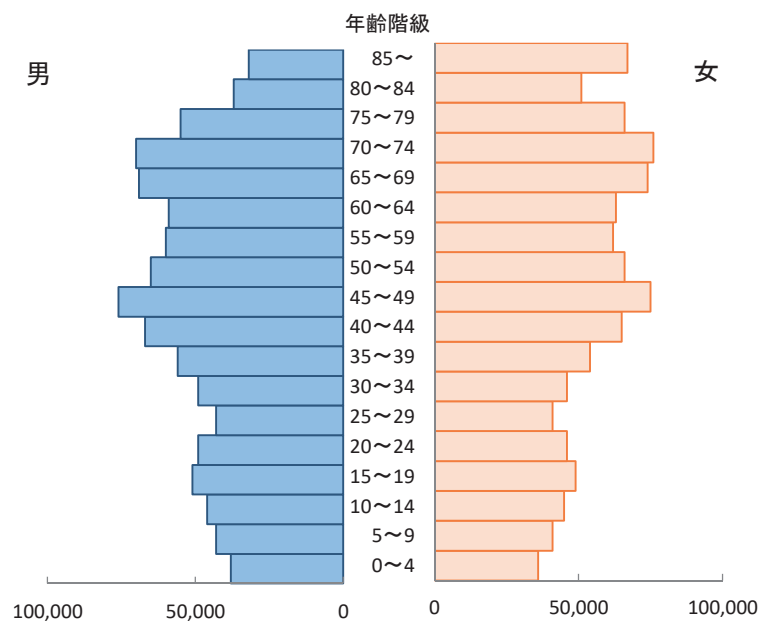
\* DCO : 死亡情報のみで登録されたがん症例の数



## 岐阜県人口

平成31年・令和元年(2019年)

年齢	男	女
0 ~ 4	38,000	36,000
5 ~ 9	43,000	41,000
10 ~ 14	46,000	45,000
15 ~ 19	51,000	49,000
20 ~ 24	49,000	46,000
25 ~ 29	43,000	41,000
30 ~ 34	49,000	46,000
35 ~ 39	56,000	54,000
40 ~ 44	67,000	65,000
45 ~ 49	76,000	75,000
50 ~ 54	65,000	66,000
55 ~ 59	60,000	62,000
60 ~ 64	59,000	63,000
65 ~ 69	69,000	74,000
70 ~ 74	70,000	76,000
75 ~ 79	55,000	66,000
80 ~ 84	37,000	51,000
85 ~	32,000	67,000
不明	0	0
合計	964,000	1,022,000

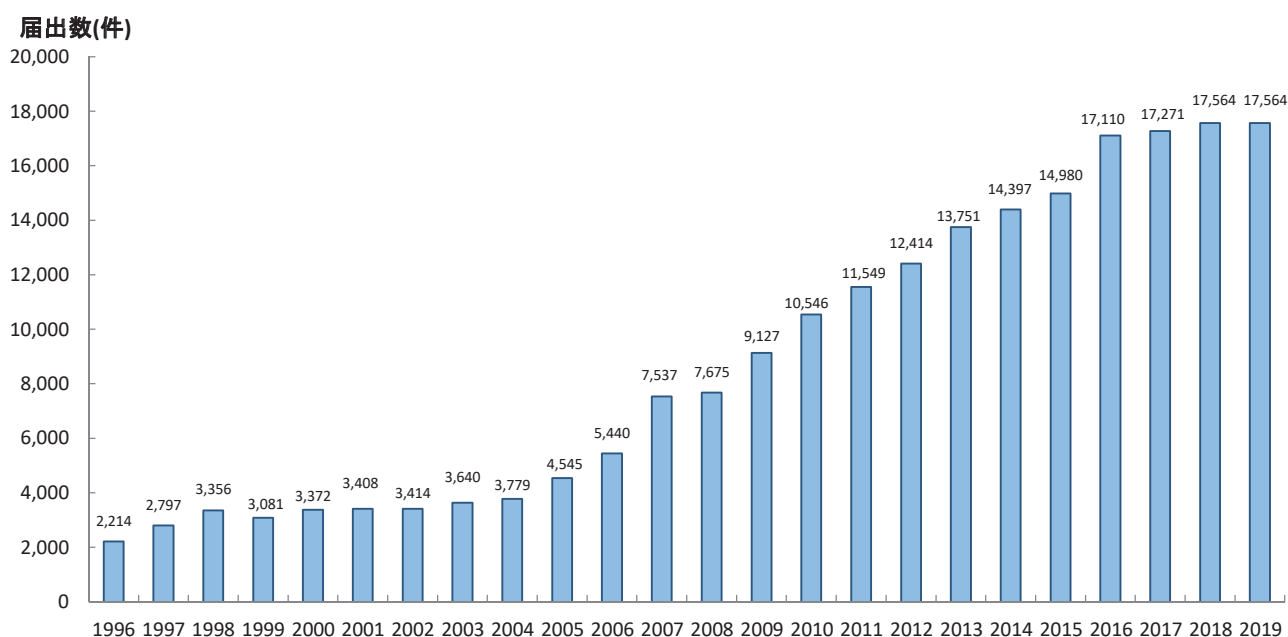


※総務省統計局提供「人口推計」を使用

## ■ 届出状況の年次推移

届出数は年々増加している。2016年の全国がん登録開始より、17,000件台となっている。

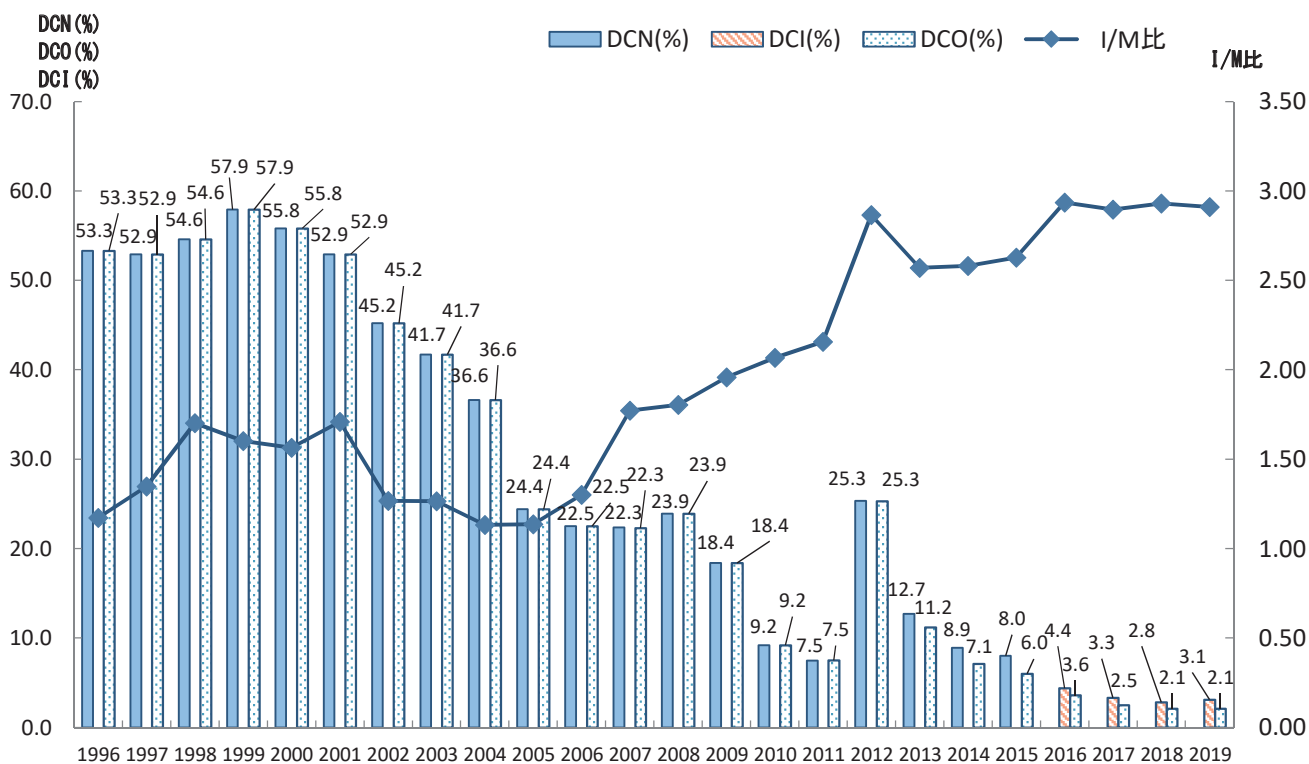
図A 届出状況の年次推移



## ■ 登録の届出精度の年次推移

DCO割合(死亡情報のみで登録された症例の数が罹患数に占める割合)は年々減少し、全国がん登録の開始後は、ほぼ横ばいとなり低い値を保っている。

図B 届出精度の年次推移

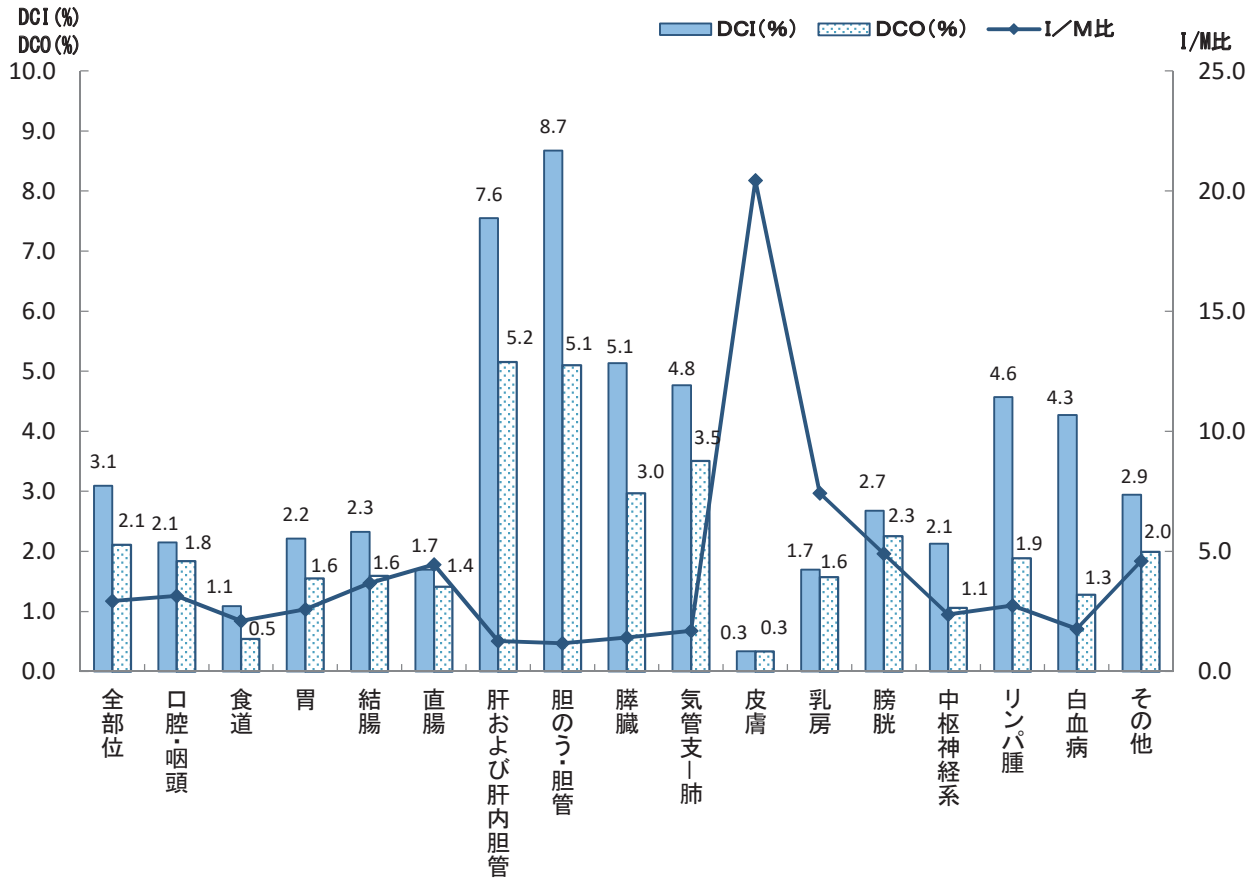


※2016年集計からは届出精度の指標をDCN割合からDCI割合へ変更

## ■ 部位別登録精度

肝臓および肝内胆管、胆のう・胆管は、死亡情報ではじめて把握される症例が他の部位より多い。また、I/M比（罹患数と死亡数との比）は、肝臓および肝内胆管、胆のう・胆管、膵臓、気管支-肺、白血病が低い。

図C 部位別登録精度



\* DCI割合 (%) : 死亡情報のみの症例および遡り調査で「がん」が確認された症例(DCI)の数が罹患数(I)に占める割合

\* DCO割合 (%) : 死亡情報のみの症例(DCO)の数が罹患数(I)に占める割合

\* I/M比: 罹患数(I)と、死亡数(M)との比

## 【 罹 患 】

### ■ がんの罹患の概要

2019年岐阜県において、がん罹患数は、上皮内がんを除いた場合、男性9,062、女性6,983件、男女計16,045件であった。上皮内がんを含めた場合、男性9,945件、女性7,998件の男女計17,943件のがんが、新たに診断された。

上皮内がんを除いた罹患部位は、男性は胃が最も多く、前立腺、大腸（結腸・直腸）、肺と続く。女性は、乳房が最も多く、大腸（結腸・直腸）、肺、胃と続く。

図1 罹患部位別内訳（表1-Aから作成）上皮内がんを除く

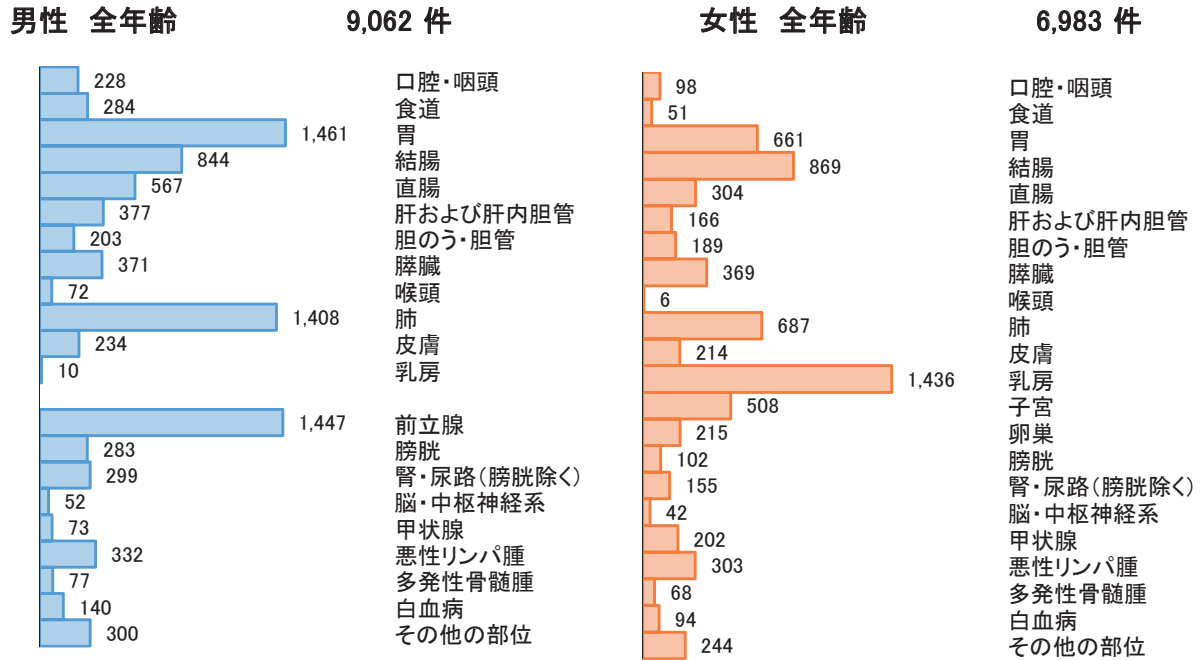
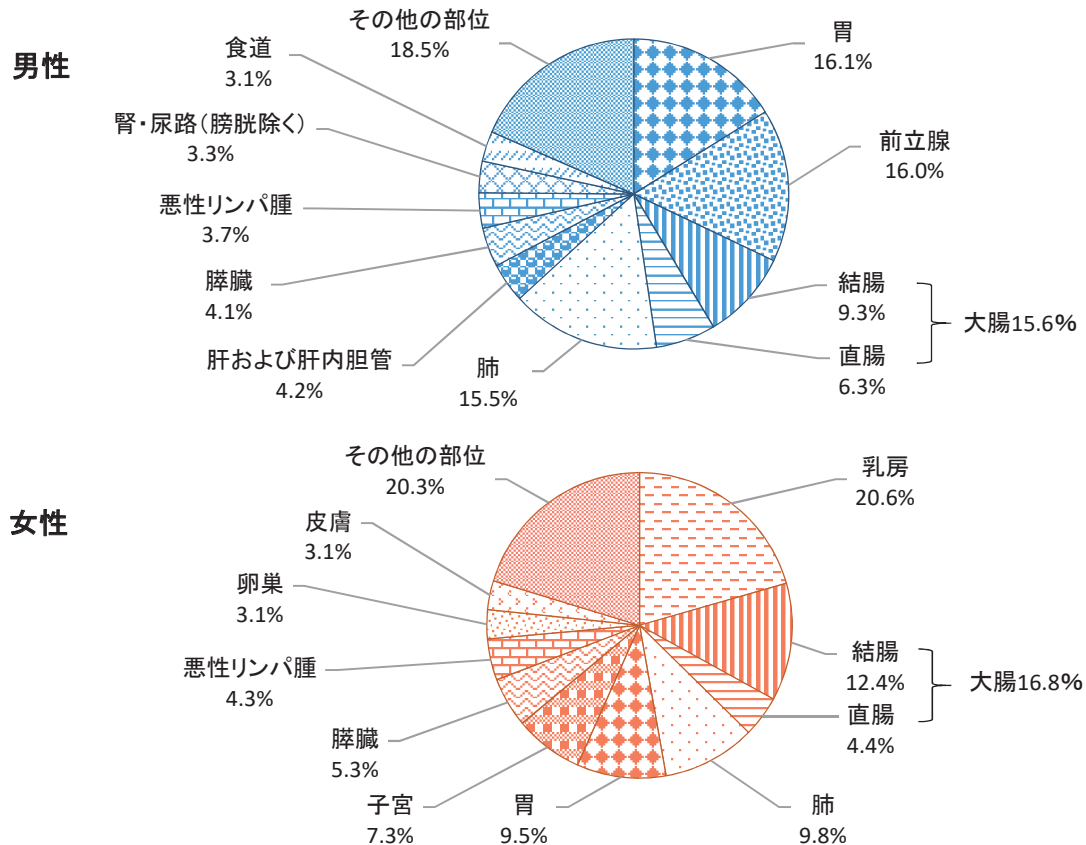


図1-2 罹患割合(%) (表1-Aから作成)上皮内がんを除く



上皮内がんを含めた罹患部位は、男性は大腸（結腸・直腸）が最も多く、胃、前立腺、肺と続き、女性は乳房が最も多く、大腸（結腸・直腸）、子宮、肺と続く。

図1-3 罹患部位別内訳（表1-A,Bから作成）\*上皮内がんを含む（大腸、結腸、直腸は粘膜がんを含む）

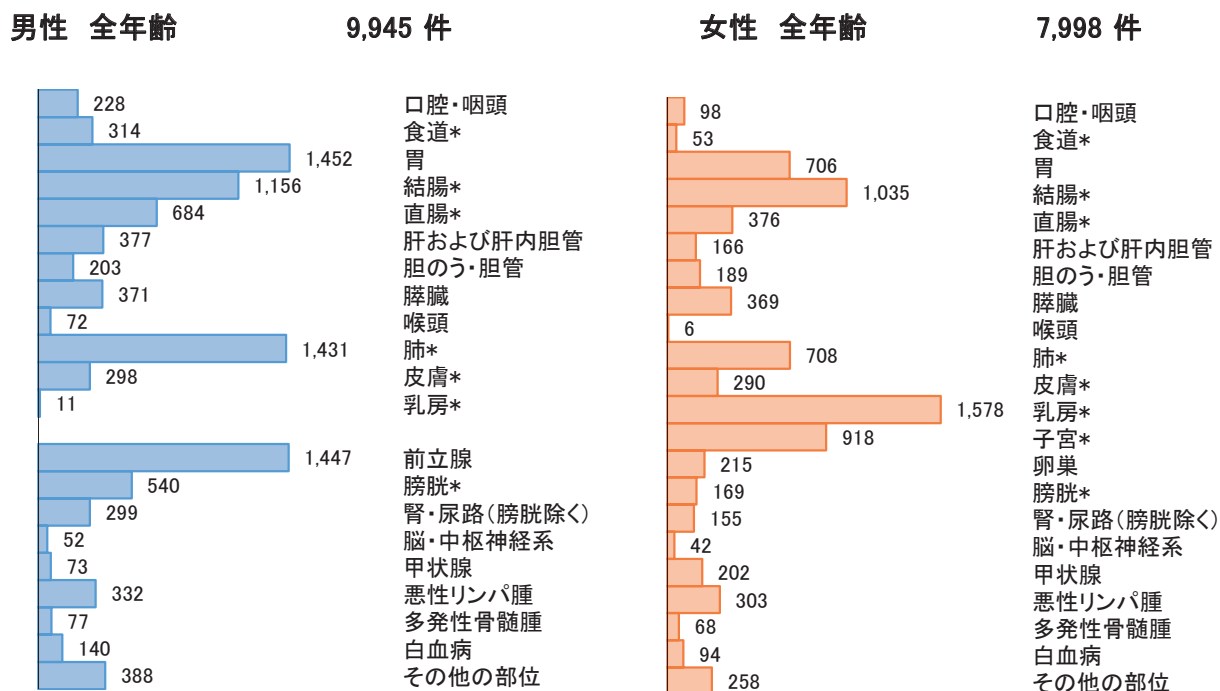
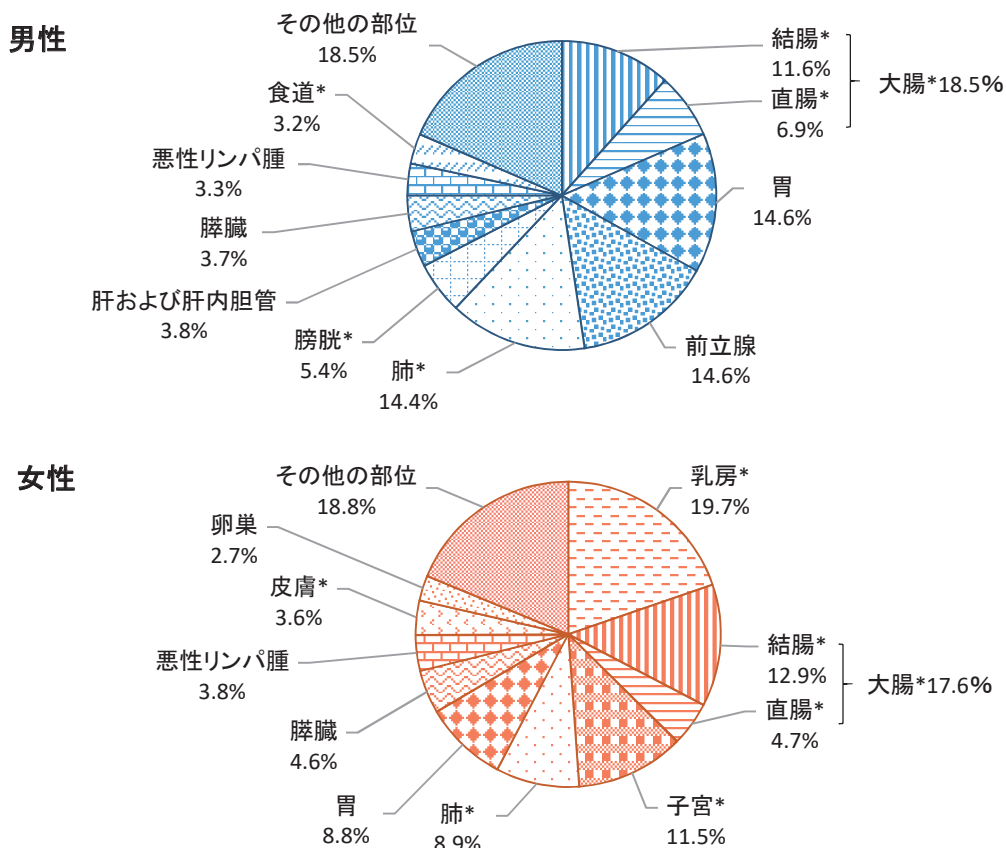


図1-4 罹患割合(%)\*上皮内がんを含む（大腸、結腸、直腸は粘膜がんを含む）



\*上皮内がんを含む  
（大腸、結腸、直腸は粘膜がんを含む）

## ■ 年齢別にみたがんの罹患

65歳以上が罹患数全体に占める割合は、男性では81.7%、女性では70.4%である。

40-64歳の年齢層は、男性では16.8%、女性では26.8%を占めている。

15-39歳、40-64歳の女性の罹患数が男性より多いのは、この年齢層で乳がんと子宮がんが多いためである。

図2 年齢別内訳(%) (表2-Aから作成)上皮内がんを除く

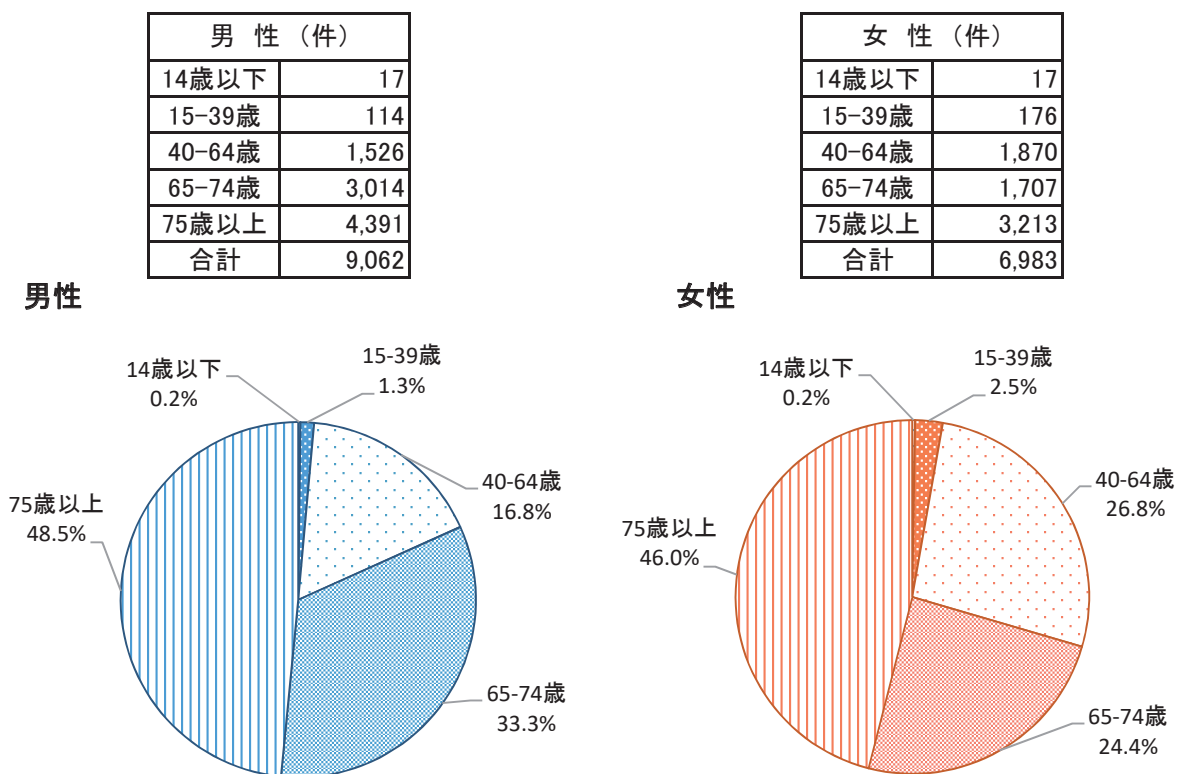
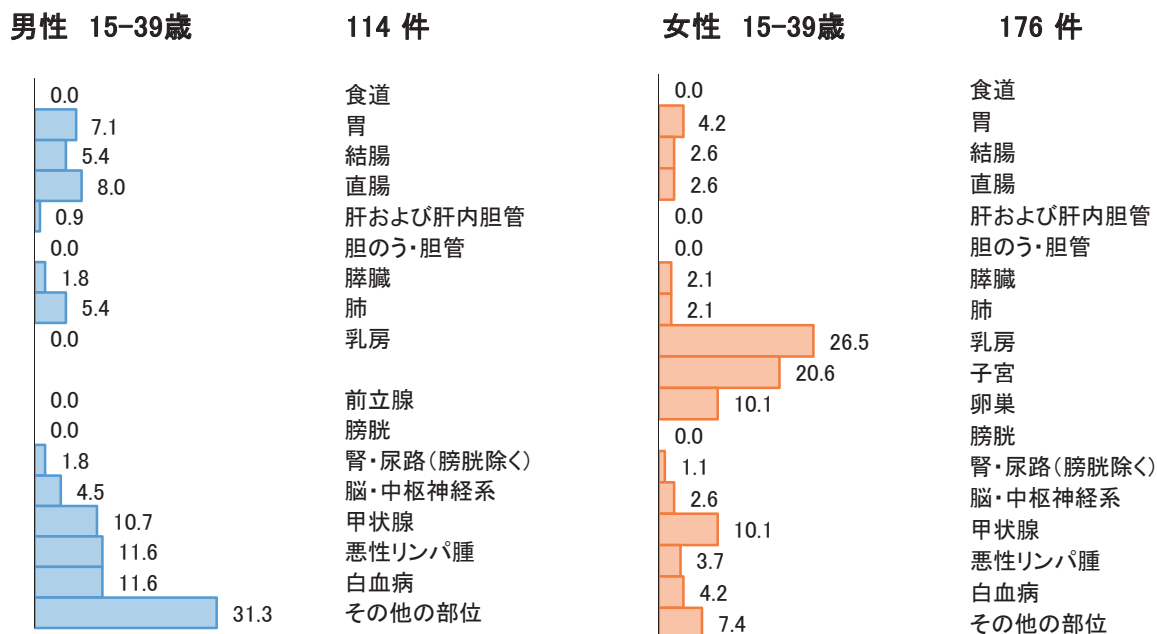
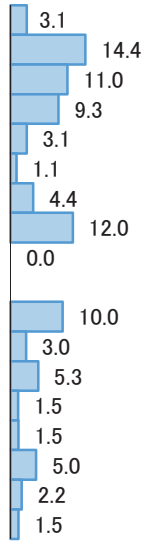


図3 年齢別部位内訳(%) (表2-Aから作成)上皮内がんを除く



男性 40-64歳

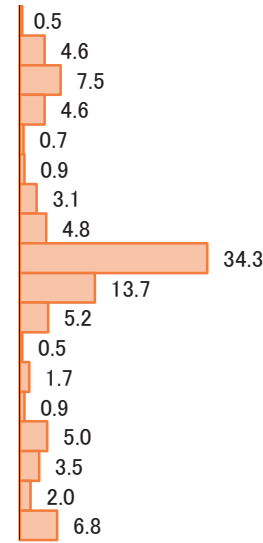
1,526 件



食道  
胃  
結腸  
直腸  
肝および肝内胆管  
胆のう・胆管  
膵臓  
肺  
乳房  
前立腺  
膀胱  
腎・尿路(膀胱除く)  
脳・中枢神経系  
甲状腺  
悪性リンパ腫  
白血病  
その他の部位

女性 40-64歳

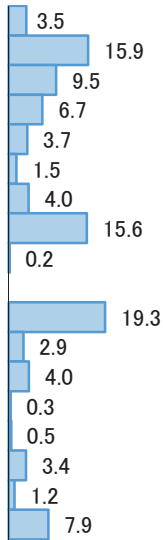
1,870 件



食道  
胃  
結腸  
直腸  
肝および肝内胆管  
胆のう・胆管  
膵臓  
肺  
乳房  
子宮  
卵巣  
膀胱  
腎・尿路(膀胱除く)  
脳・中枢神経系  
甲状腺  
悪性リンパ腫  
白血病  
その他の部位

男性 65-74歳

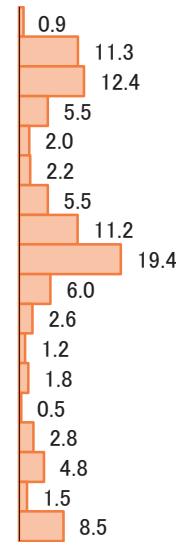
3,014 件



食道  
胃  
結腸  
直腸  
肝および肝内胆管  
胆のう・胆管  
膵臓  
肺  
乳房  
前立腺  
膀胱  
腎・尿路(膀胱除く)  
脳・中枢神経系  
甲状腺  
悪性リンパ腫  
白血病  
その他の部位

女性 65-74歳

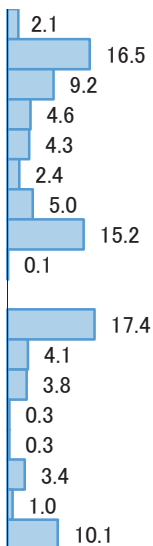
1,707 件



食道  
胃  
結腸  
直腸  
肝および肝内胆管  
胆のう・胆管  
膵臓  
肺  
乳房  
子宮  
卵巣  
膀胱  
腎・尿路(膀胱除く)  
脳・中枢神経系  
甲状腺  
悪性リンパ腫  
白血病  
その他の部位

男性 75歳以上

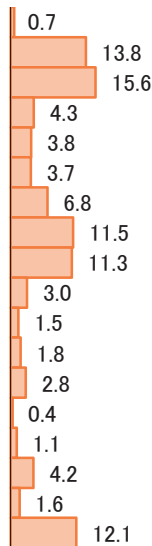
4,391 件



食道  
胃  
結腸  
直腸  
肝および肝内胆管  
胆のう・胆管  
膵臓  
肺  
乳房  
前立腺  
膀胱  
腎・尿路(膀胱除く)  
脳・中枢神経系  
甲状腺  
悪性リンパ腫  
白血病  
その他の部位

女性 75歳以上

3,213 件



食道  
胃  
結腸  
直腸  
肝および肝内胆管  
胆のう・胆管  
膵臓  
肺  
乳房  
子宮  
卵巣  
膀胱  
腎・尿路(膀胱除く)  
脳・中枢神経系  
甲状腺  
悪性リンパ腫  
白血病  
その他の部位



上皮内がんを含んだ場合、65歳以上が罹患数全体に占める割合は、男性では81.3%、女性では66.8%である。40-64歳の年齢層は、男性では17.3%、女性では28.3%を占めている。

図2-2 年齢別内訳(%) (表2-A、Bから作成)上皮内がんを含む

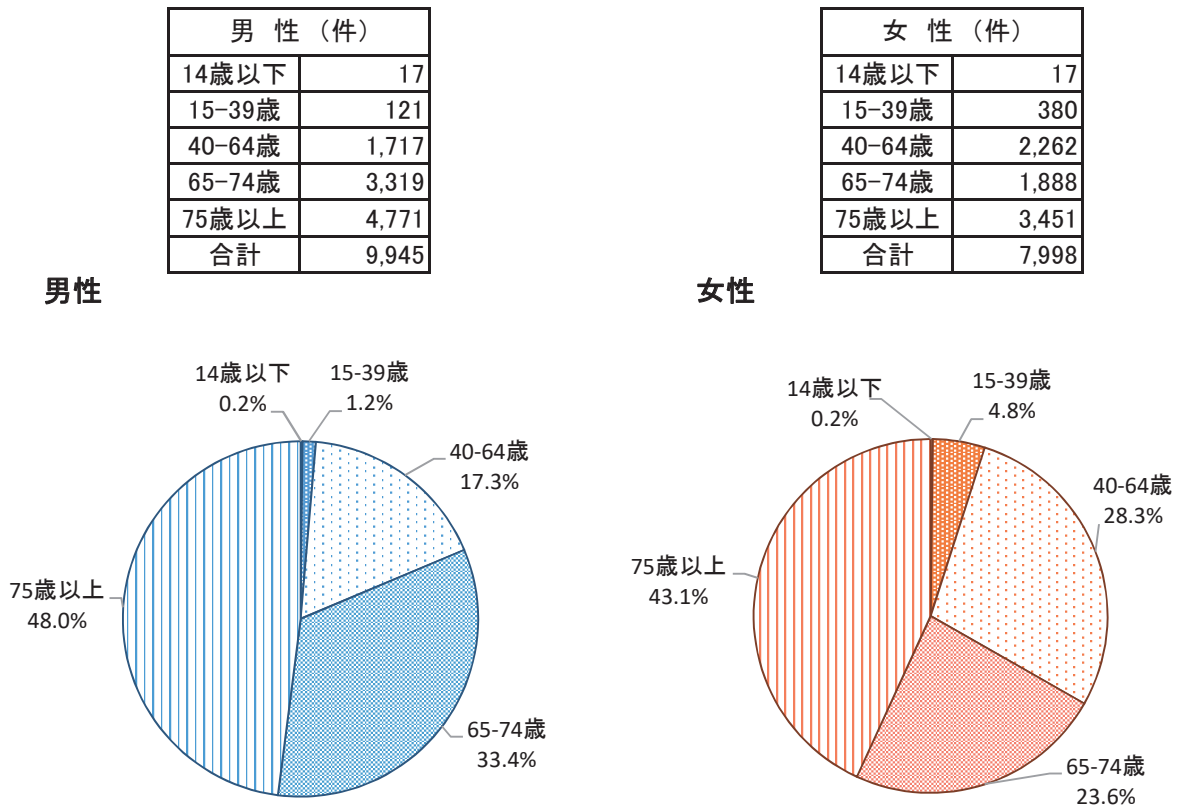
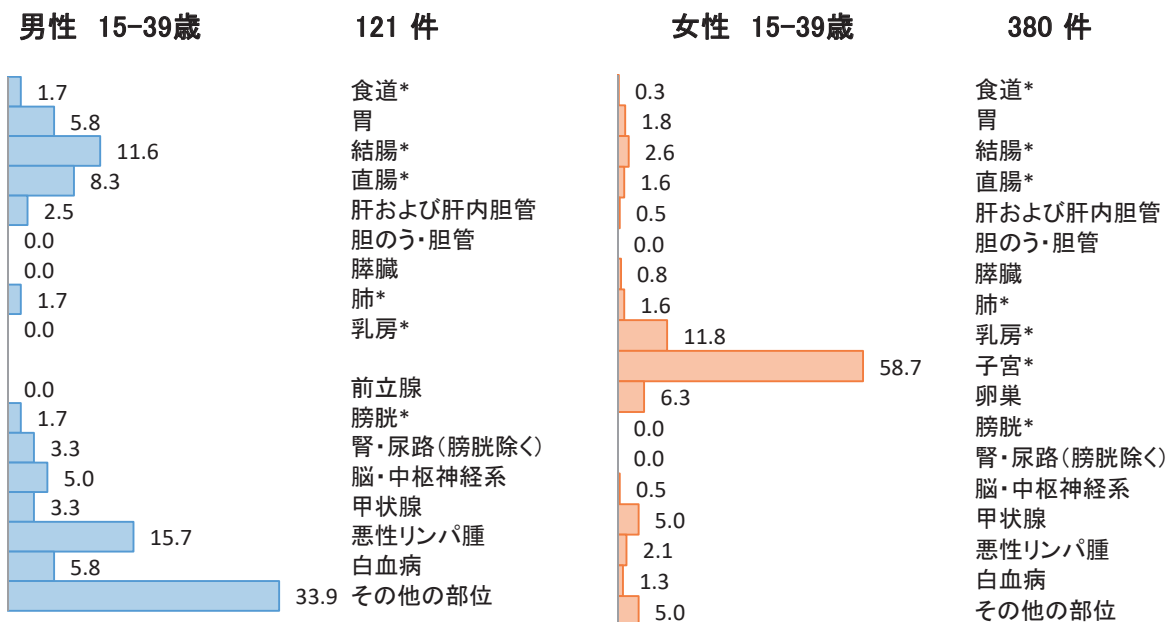
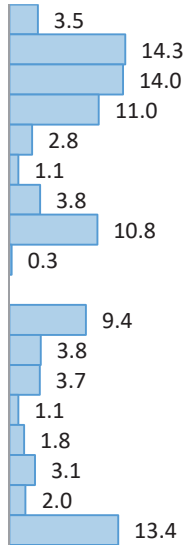


図3-2 年齢別部位内訳(%) (表2-A、Bから作成)\*上皮内がんを含む(結腸、直腸は粘膜がん含む)



**男性 40-64歳**

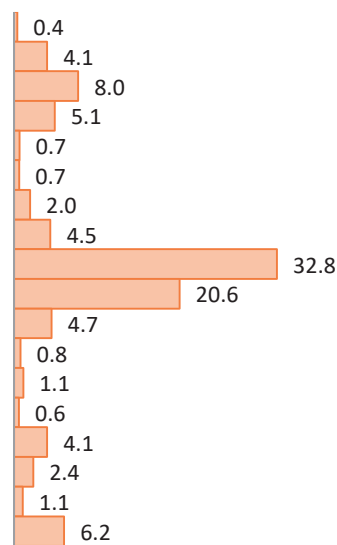
**1,717 件**



食道\*  
胃  
結腸\*  
直腸\*  
肝および肝内胆管  
胆のう・胆管  
膵臓  
肺\*  
乳房\*  
  
前立腺  
膀胱\*  
腎・尿路(膀胱除く)  
脳・中枢神経系  
甲状腺  
悪性リンパ腫  
白血病  
その他の部位

**女性 40-64歳**

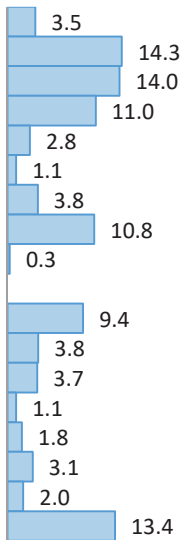
**2,262 件**



食道\*  
胃  
結腸\*  
直腸\*  
肝および肝内胆管  
胆のう・胆管  
膵臓  
肺\*  
乳房\*  
子宮\*  
卵巣  
膀胱\*  
腎・尿路(膀胱除く)  
脳・中枢神経系  
甲状腺  
悪性リンパ腫  
白血病  
その他の部位

**男性 65-74歳**

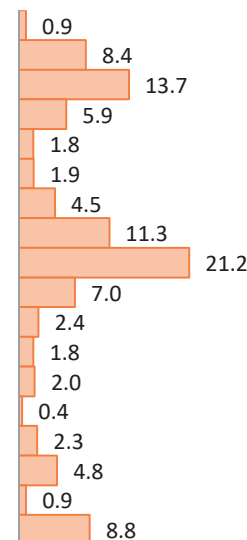
**3,319 件**



食道\*  
胃  
結腸\*  
直腸\*  
肝および肝内胆管  
胆のう・胆管  
膵臓  
肺\*  
乳房\*  
  
前立腺  
膀胱\*  
腎・尿路(膀胱除く)  
脳・中枢神経系  
甲状腺  
悪性リンパ腫  
白血病  
その他の部位

**女性 65-74歳**

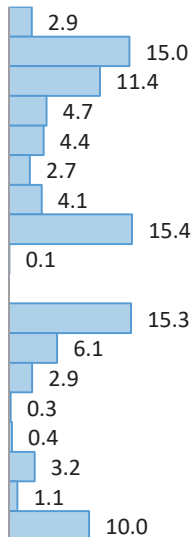
**1,888 件**



食道\*  
胃  
結腸\*  
直腸\*  
肝および肝内胆管  
胆のう・胆管  
膵臓  
肺\*  
乳房\*  
子宮\*  
卵巣  
膀胱\*  
腎・尿路(膀胱除く)  
脳・中枢神経系  
甲状腺  
悪性リンパ腫  
白血病  
その他の部位

**男性 75歳以上**

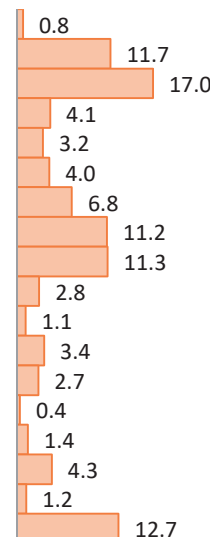
**4,771 件**



食道\*  
胃  
結腸\*  
直腸\*  
肝および肝内胆管  
胆のう・胆管  
膵臓  
肺\*  
乳房\*  
  
前立腺  
膀胱\*  
腎・尿路(膀胱除く)  
脳・中枢神経系  
甲状腺  
悪性リンパ腫  
白血病  
その他の部位

**女性 75歳以上**

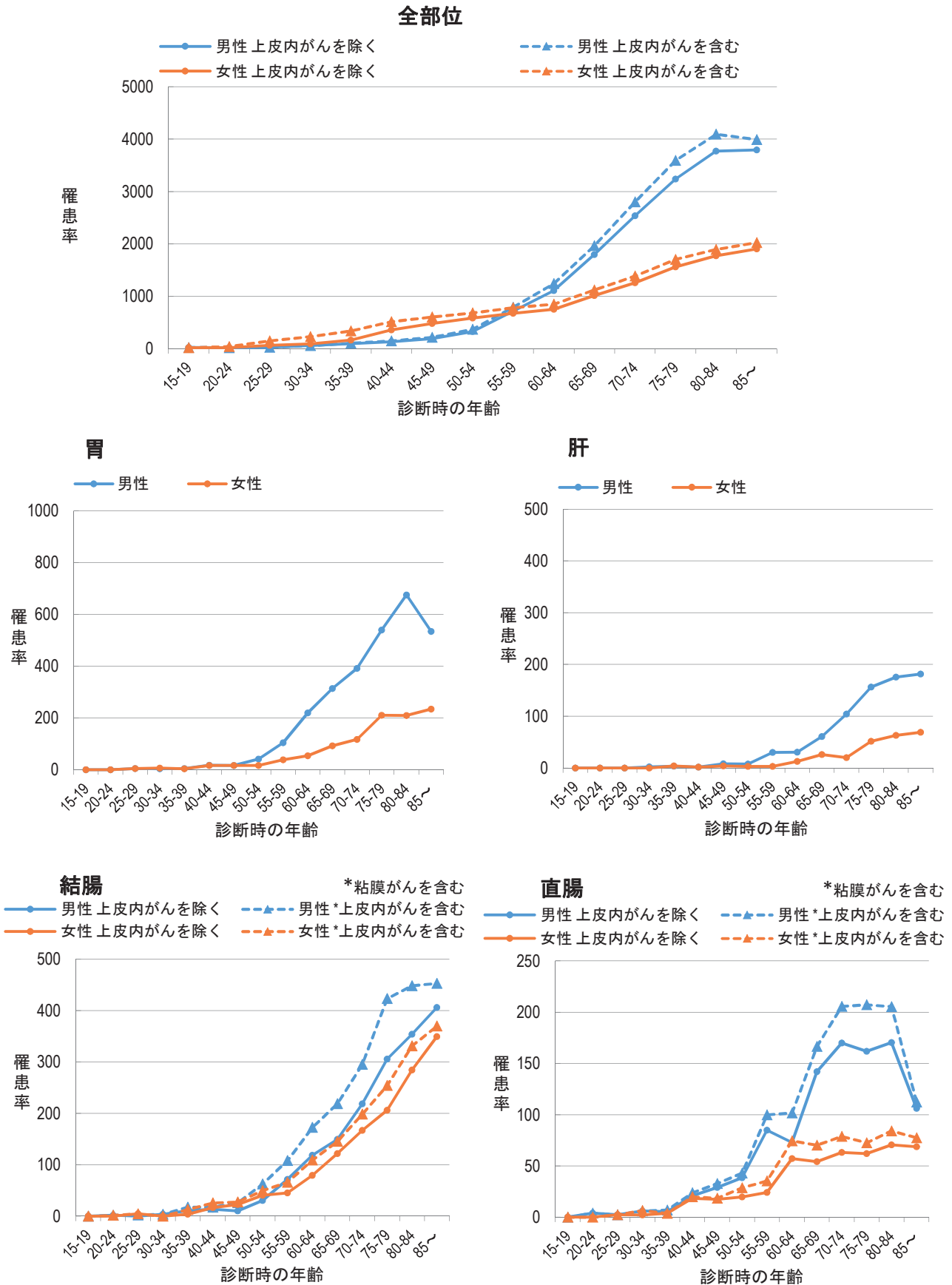
**3,451 件**



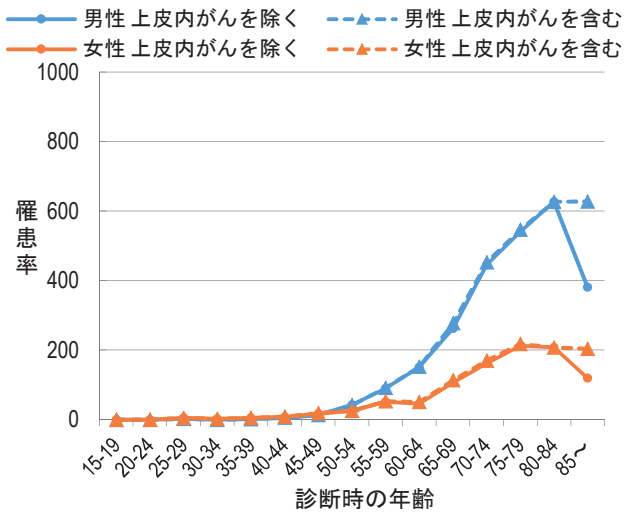
食道\*  
胃  
結腸\*  
直腸\*  
肝および肝内胆管  
胆のう・胆管  
膵臓  
肺\*  
乳房\*  
子宮\*  
卵巣  
膀胱\*  
腎・尿路(膀胱除く)  
脳・中枢神経系  
甲状腺  
悪性リンパ腫  
白血病  
その他の部位

罹患率は、50-54歳までは女性の方が高く、55-59歳以上は男性の方が高い。  
 男性の場合、胃、大腸がんが40-44歳から増え始め、前立腺がんは75-84歳の罹患率が最も高い。  
 女性の場合、子宮、乳がんが20歳代から増え始め、乳がんは70-74歳の罹患率が最も高く、  
 子宮頸がんは35-39歳、子宮体がんは55-59歳が最も高い。

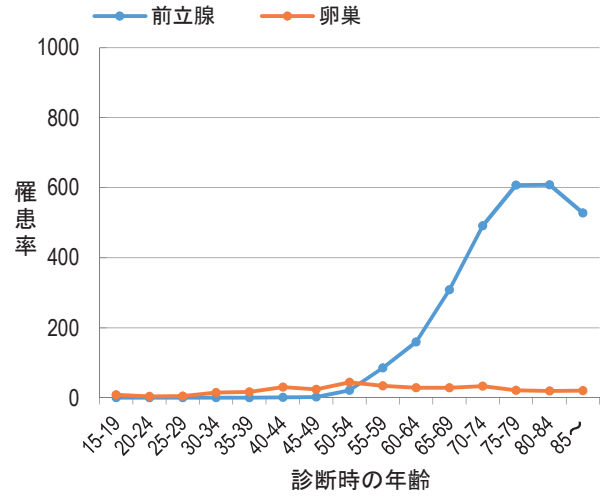
図4 部位別年齢階級別罹患率:人口10万対 (表3-2-A、Bから作成)



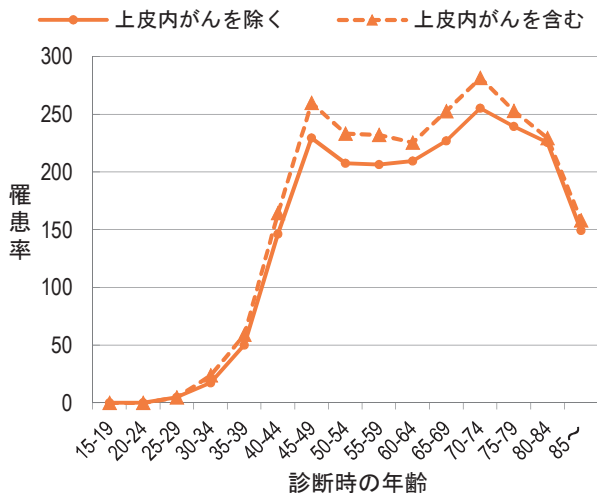
### 肺



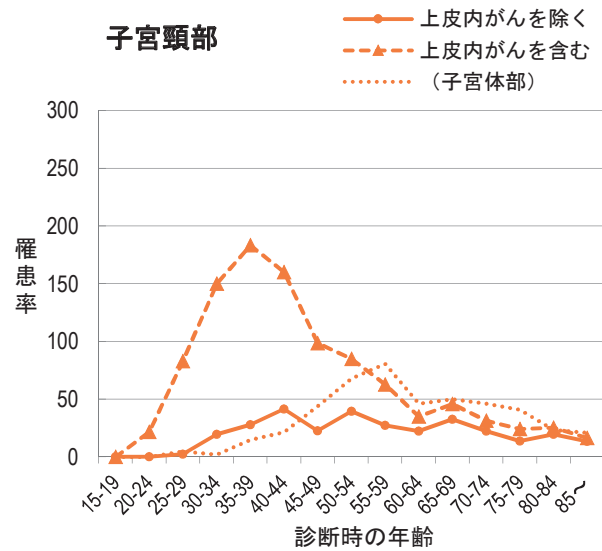
### 前立腺・卵巣



### 乳房（女性）



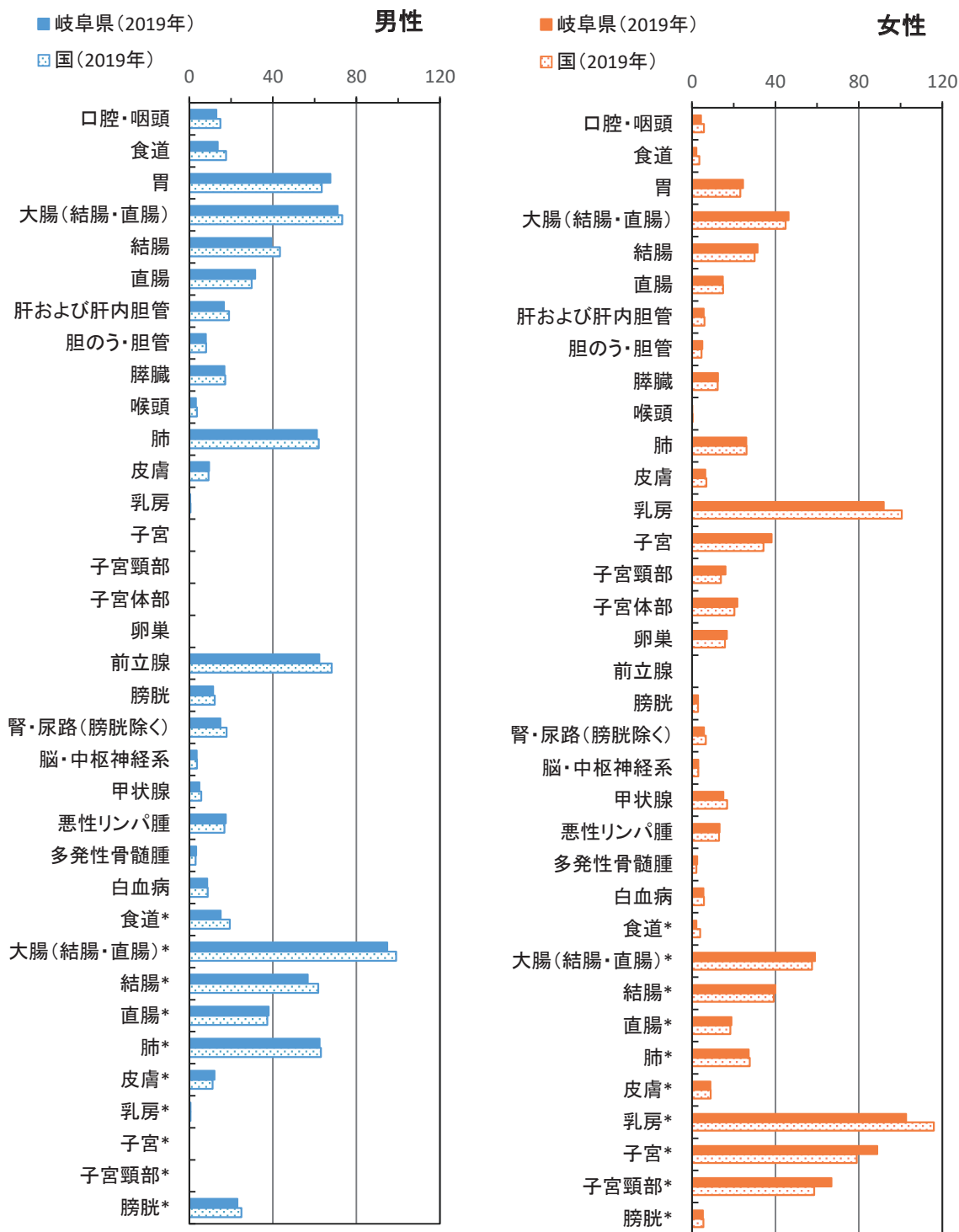
### 子宮頸部



## ■ 岐阜県のがんの罹患の特徴

岐阜県の年齢調整罹患率は日本全体の推計値と比較して同様な傾向であった。男性では、胃、直腸、皮膚、悪性リンパ腫、多発性骨髄腫、女性では、胃、大腸（結腸・直腸）、胆のう・胆管、膵臓、子宮頸部、子宮体部、卵巣、脳・中枢神経系、悪性リンパ腫、多発性骨髄腫の罹患率が高い。男性の前立腺、女性の乳房は、全国値より低い。

図5 部位別がん年齢調整罹患率：人口10万対（日本人口）（表1-A、Bから作成）\*上皮内がんを含む（大腸、結腸、直腸は粘膜がんを含む）



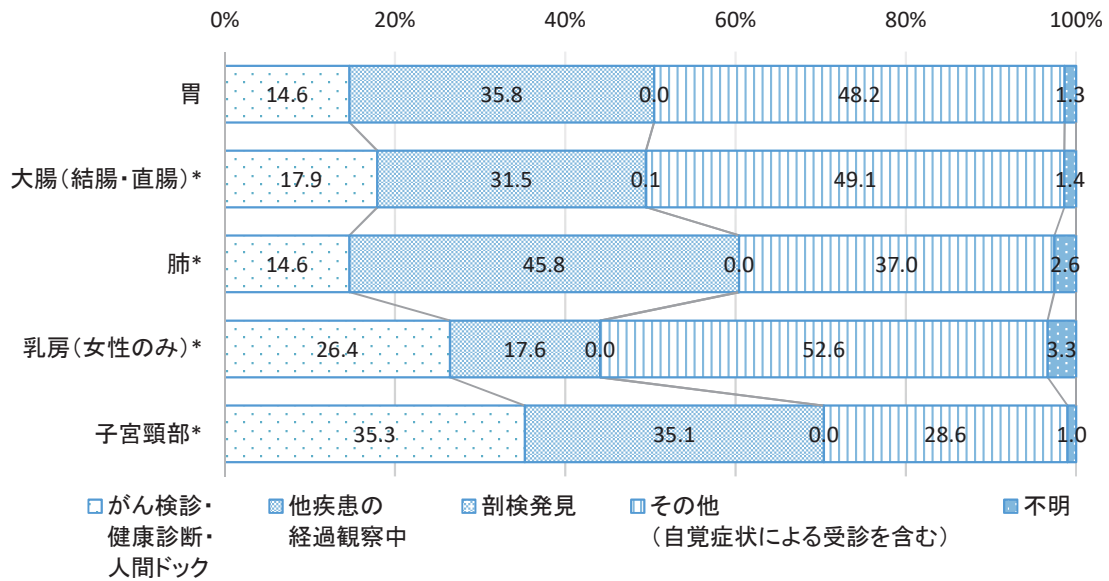
\*上皮内がんを含む（大腸、結腸、直腸は粘膜がんを含む）

※国の値は、厚生労働省健康局がん・疾病対策課発行「平成31年（令和元年）全国がん登録罹患数・率報告」より引用

## ■ 発見経緯

住民検診が実施されている胃、大腸、肺、乳房、子宮頸部で発見経緯をみると女性の乳房、子宮頸部において、他の部位に比べてがん検診・健康診断・人間ドックによる割合が高い。

図6 部位別発見経緯(%)：対象はDCOを除く届出患者（表4-A、Bから作成）\*上皮内がんを含む（大腸、結腸、直腸は粘膜がんを含む）



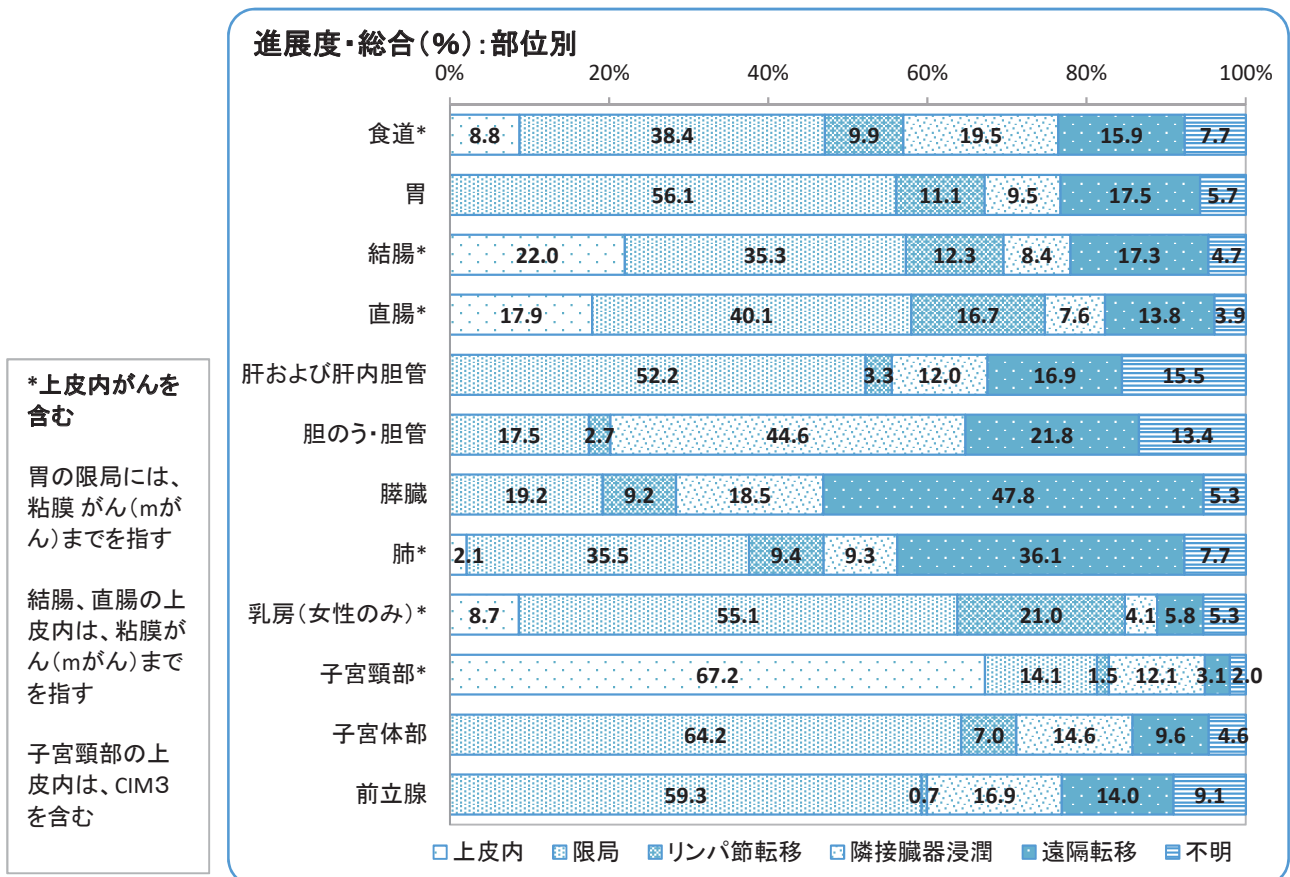
\*DCO: 死亡情報のみで登録された症例

・発見経緯「その他」: 「がん検診・健康診断・人間ドック」、「他疾患の経過観察中」、「剖検発見」を除く症例(自覚症状による受診を含む)

## ■ 発見時の進展度

発見時の病期は、胃、大腸、肝および肝内胆管、乳房(女性のみ)、子宮頸部、子宮体部、前立腺で、進展度は上皮内、限局であった割合が50%以上を占めた。胆のう・胆管、膵臓、肺は、浸潤や転移の割合が多い。

図7 部位別発見時の病期(%)：対象はDCOを除く届出患者(表5-A、Bから作成)\*上皮内がんを含む



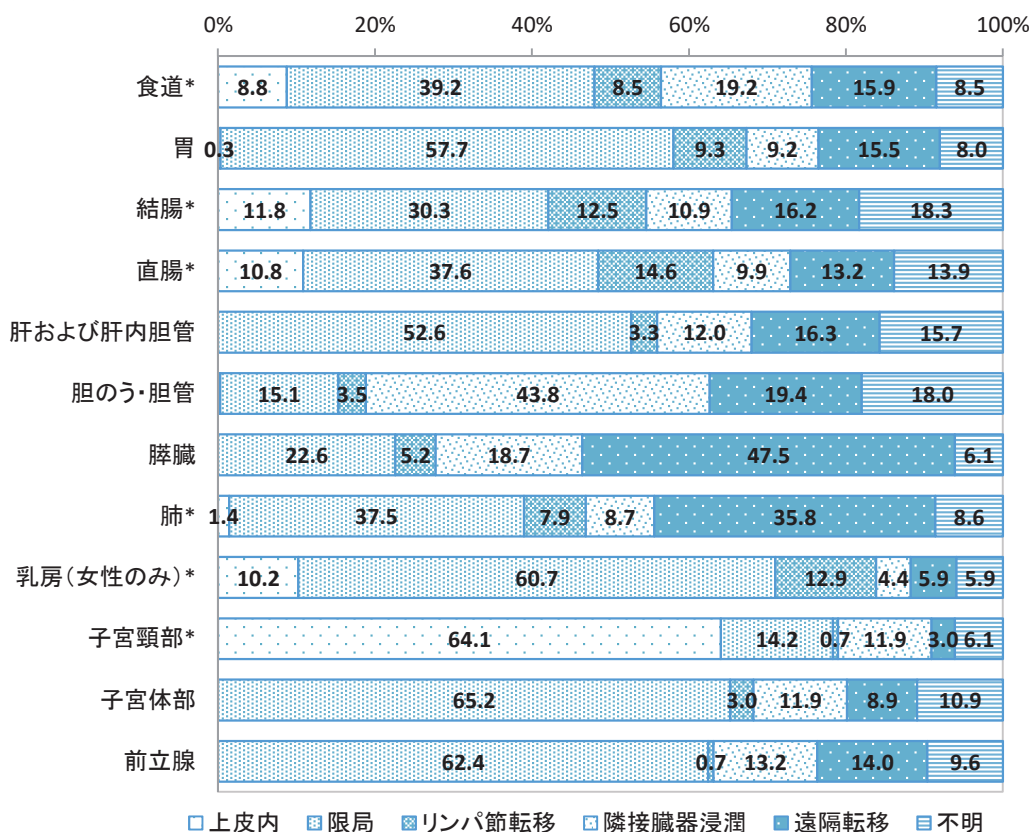
\*上皮内がんを含む

胃の限局には、粘膜がん(mがん)までを指す

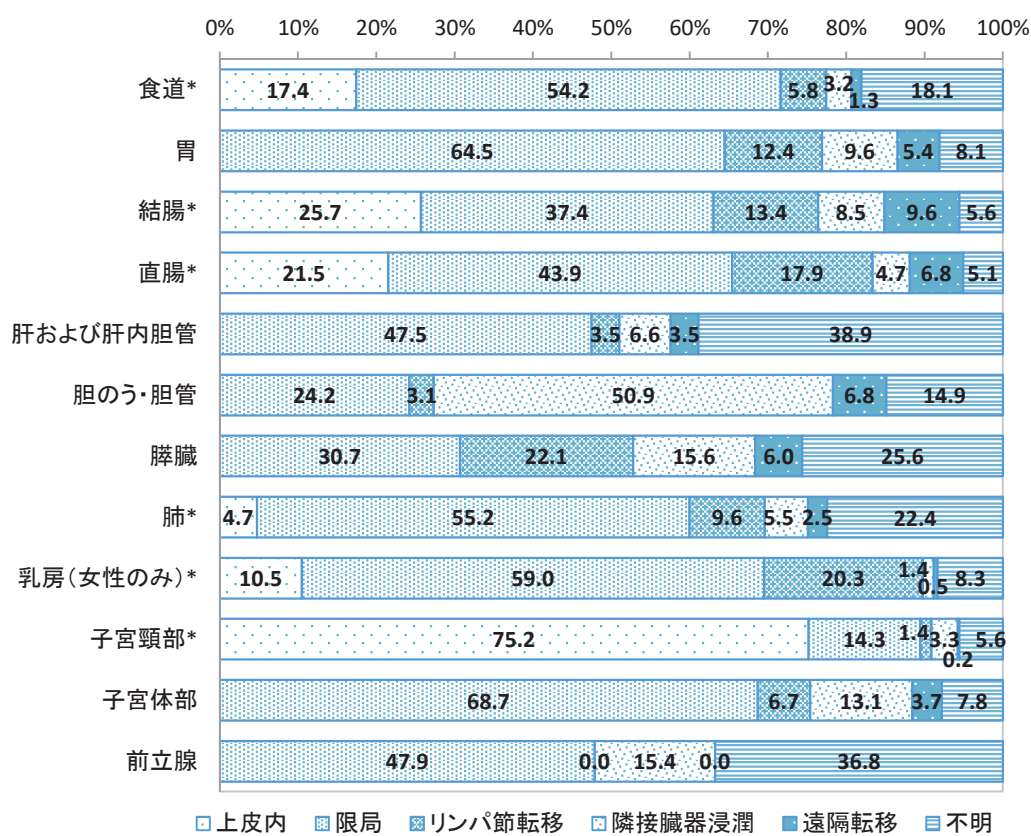
結腸、直腸の上皮内は、粘膜がん(mがん)までを指す

子宮頸部の上皮内は、CIM3を含む

### 進展度・治療前(%) : 部位別



### 進展度・術後病理学的(%) : 部位別



\*上皮内がんを含む

胃の限局には、粘膜がん(mがん)までを指す

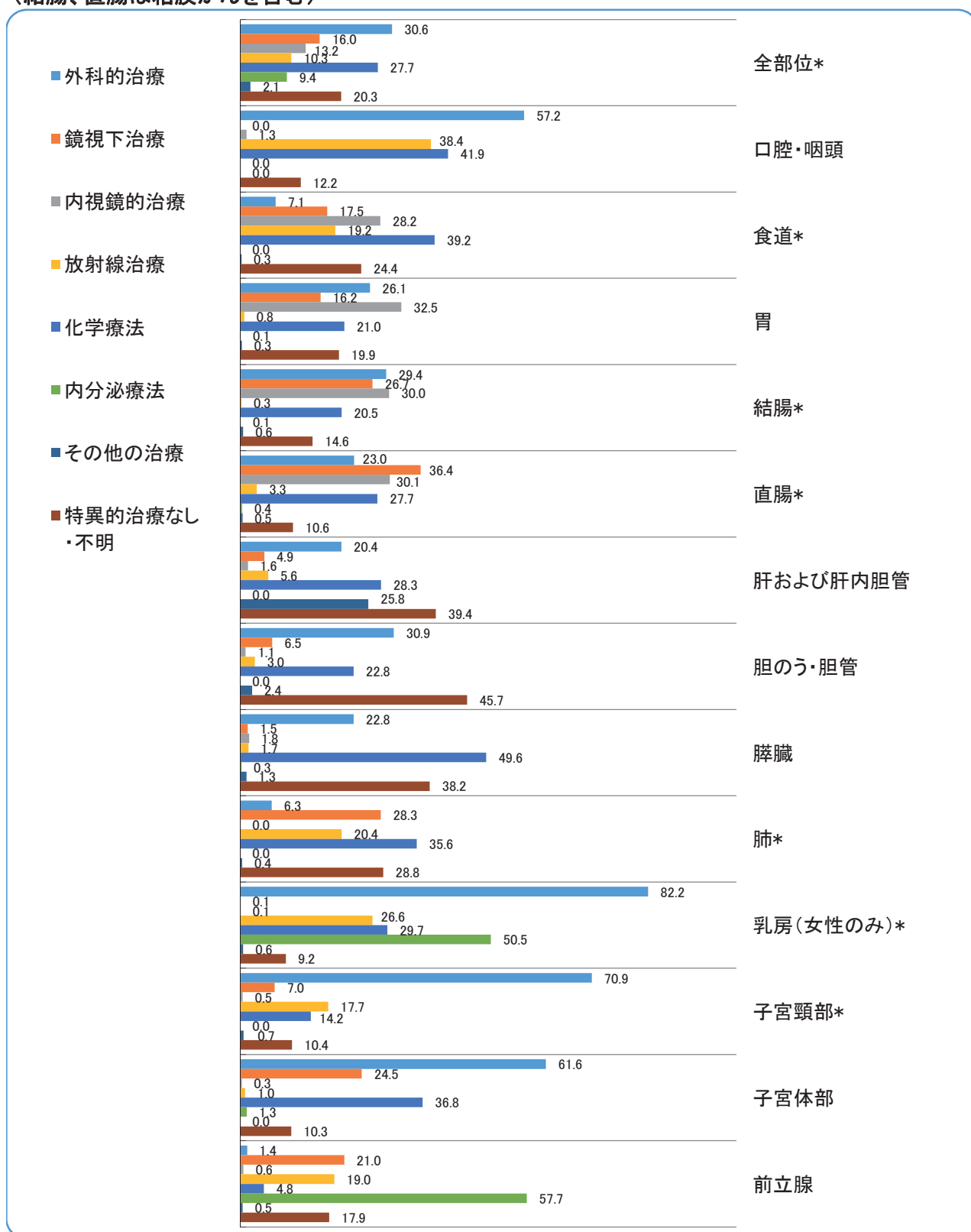
結腸、直腸の上皮内は、粘膜がん(mがん)までを指す

子宮頸部の上皮内は、CIM3を含む

## ■ 初回治療の方法

食道、胃、大腸などの消化管は、内視鏡的治療、乳房、子宮頸部、子宮体部は、外科的治療の割合が高い。口腔・咽頭、食道、乳房、前立腺では、薬剤(化学療法、内分泌療法)や放射線療法も比較的多く行われている。

図8 初回治療の方法(%) :対象はDCOを除く届出患者(表6-A、Bから作成)\*上皮内がんを含む(結腸、直腸は粘膜がんを含む)



\*上皮内がんを含む(結腸、直腸は粘膜がんを含む)



# 【 死 亡 】

## ■ 死亡の概要

2019年には、男性3,554人、女性2,617人の合計6,171人の方が、がんを原因として死亡している。部位別では、男性は肺がんが最も多く、胃、大腸（結腸・直腸）、膵臓、肝および肝内胆管と続く。女性は大腸（結腸・直腸）がんが最も多く、膵臓、肺、胃、乳房と続く。

図9 死亡部位別内訳（表9から作成）

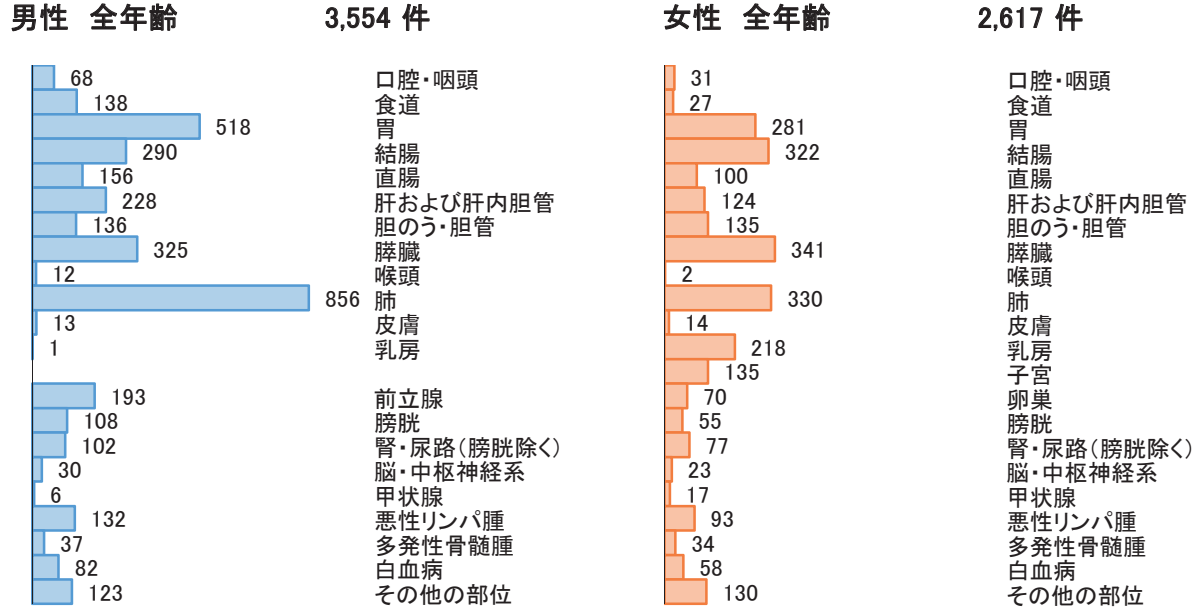
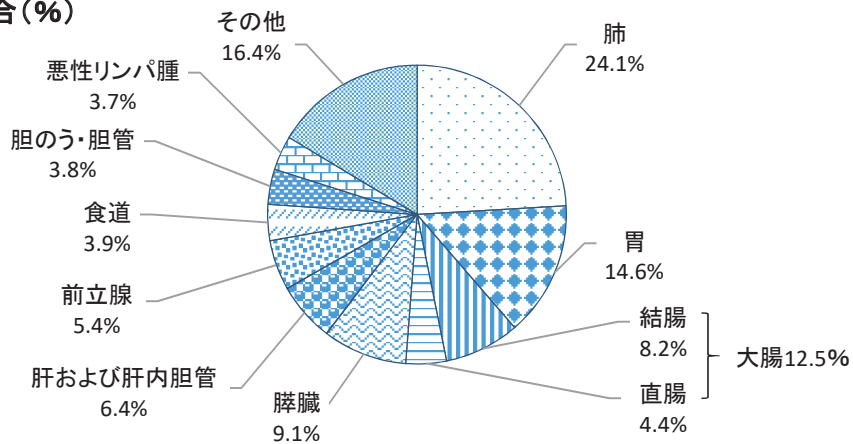
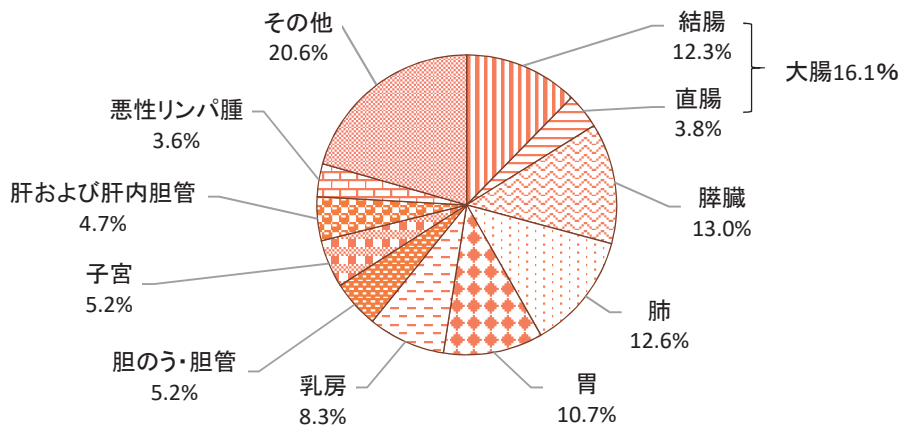


図9-2 部位割合(%)

### 男性



### 女性



## ■ 年齢別に見たがんの死亡

がんで死亡された方の男性89.6%、女性86.5%が65歳以上であった。女性の乳房と子宮は比較的年齢層が低い時期から上昇している。年齢が高くなるほどがんにかかりやすくなるため、死亡者も高齢者が多い。

図10 年齢別内訳(%) (表10から作成)

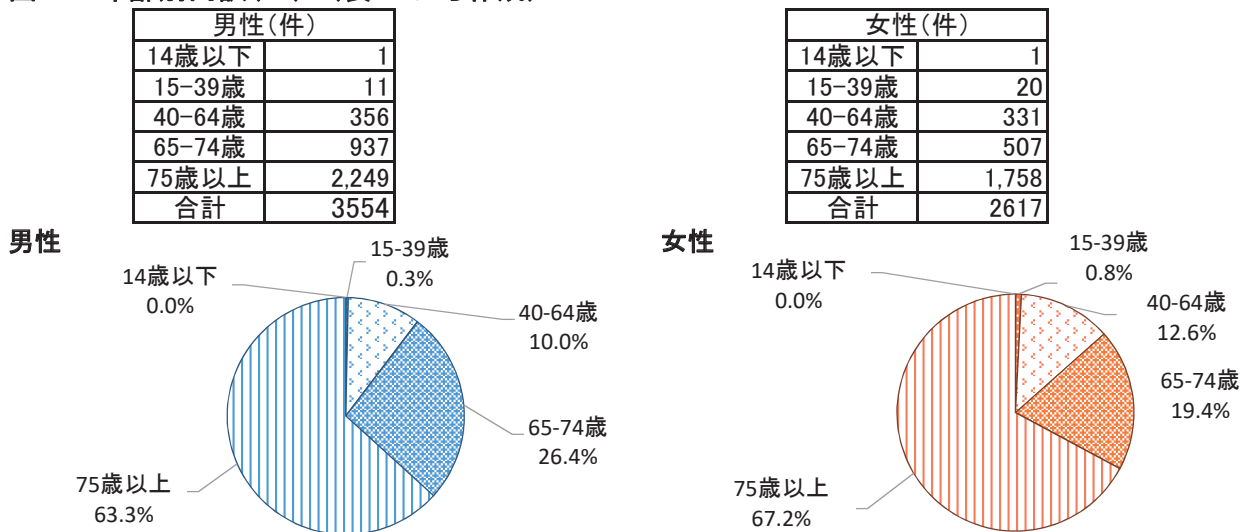
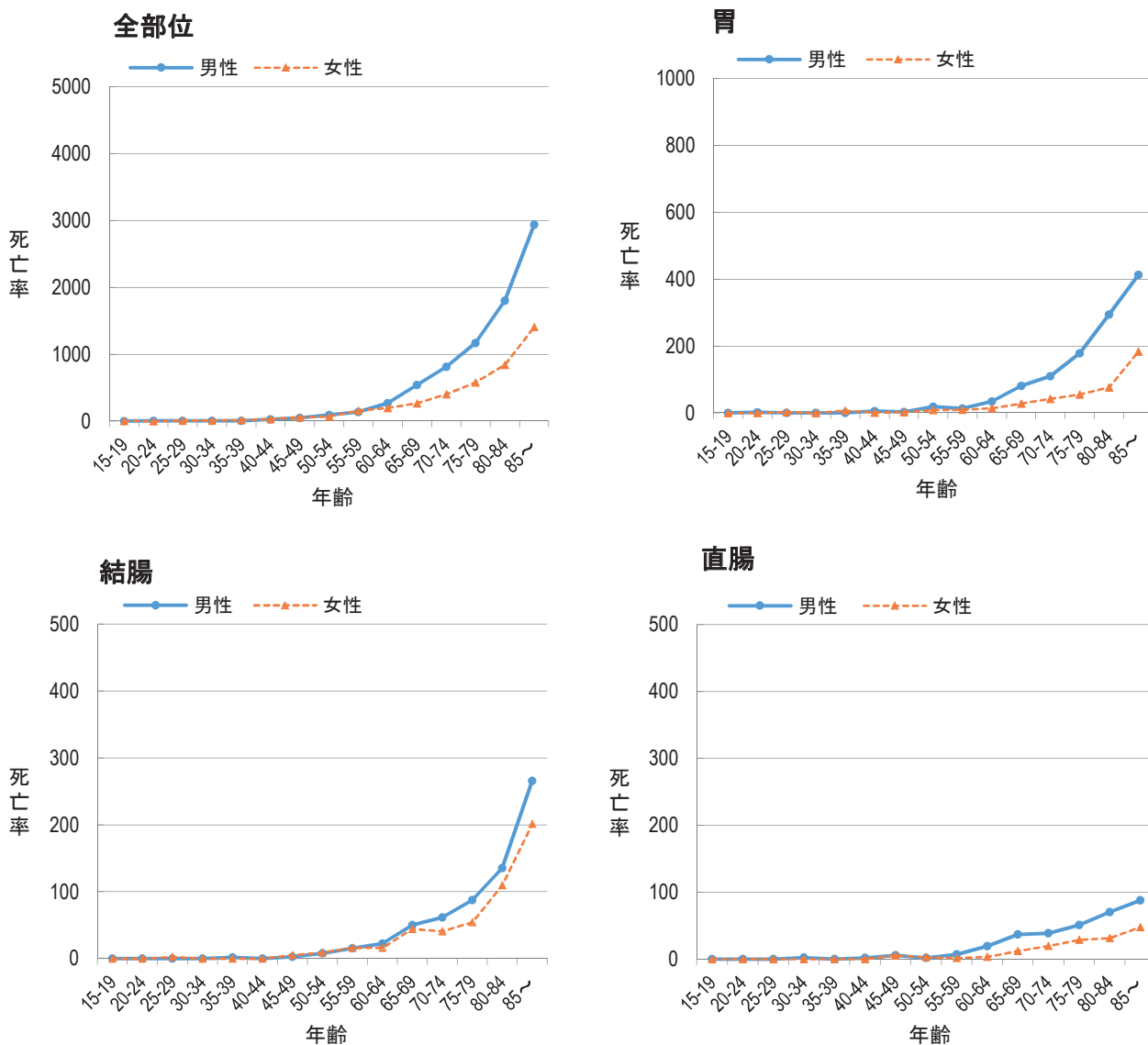
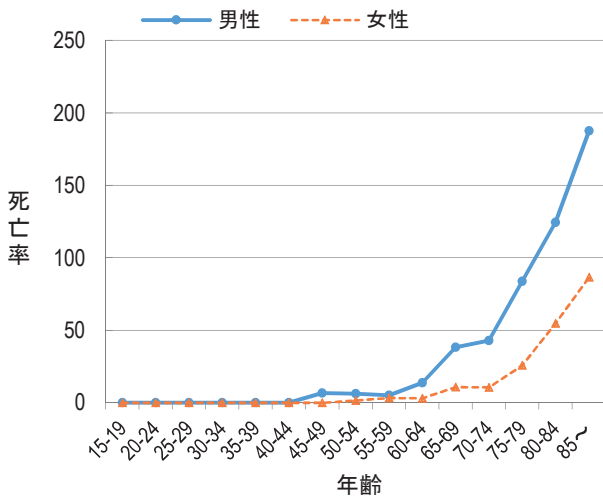


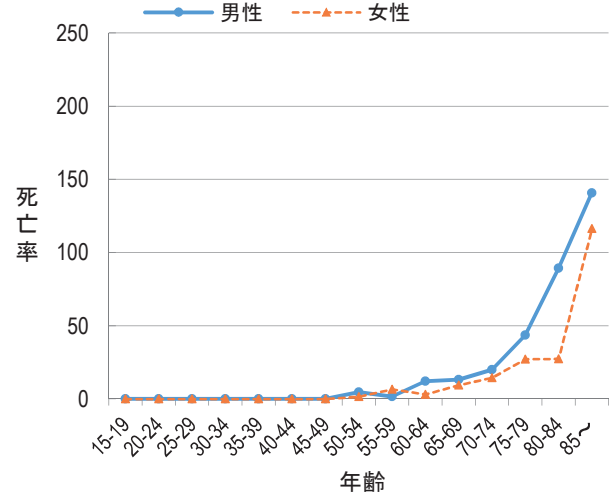
図11 部位別年齢階級別死亡率:人口10万対(表11-2から作成)



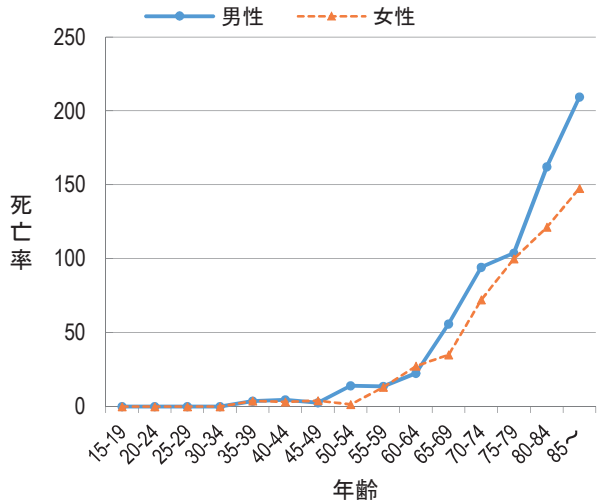
### 肝



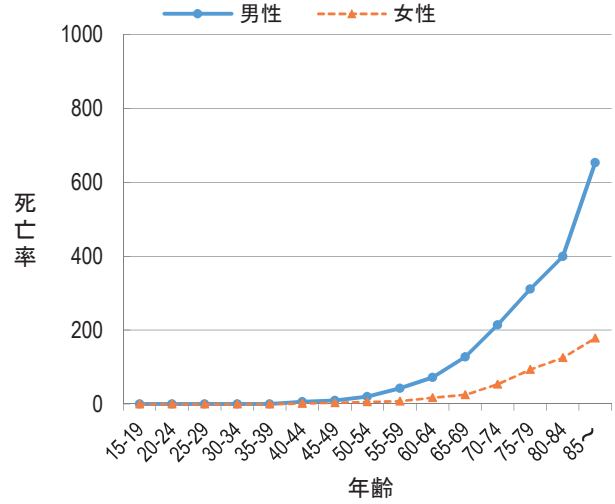
### 胆のう・胆管



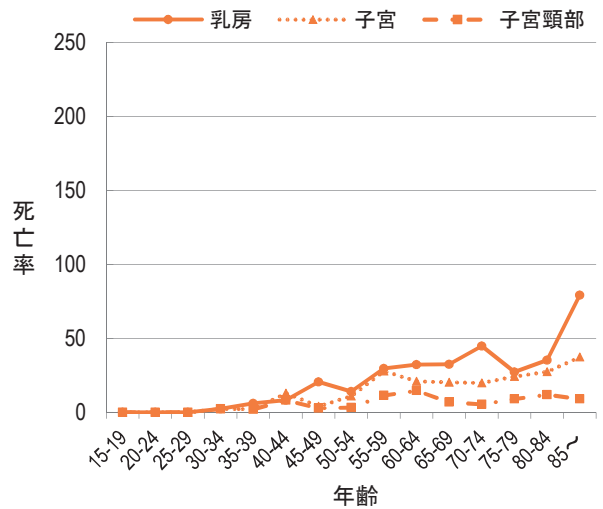
### 膵



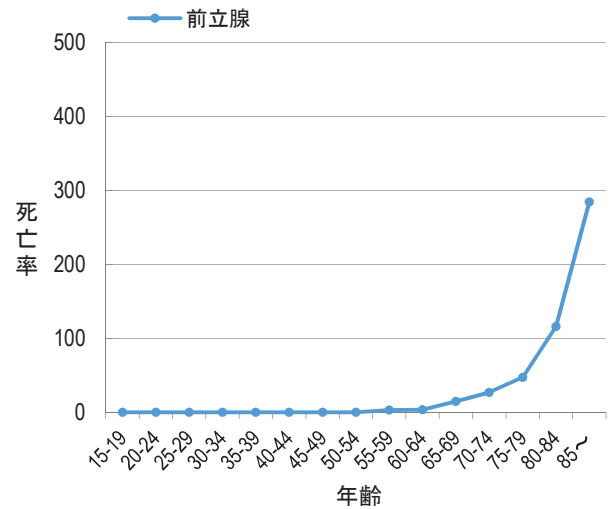
### 肺



### 乳房(女性のみ)・子宮・子宮頸部



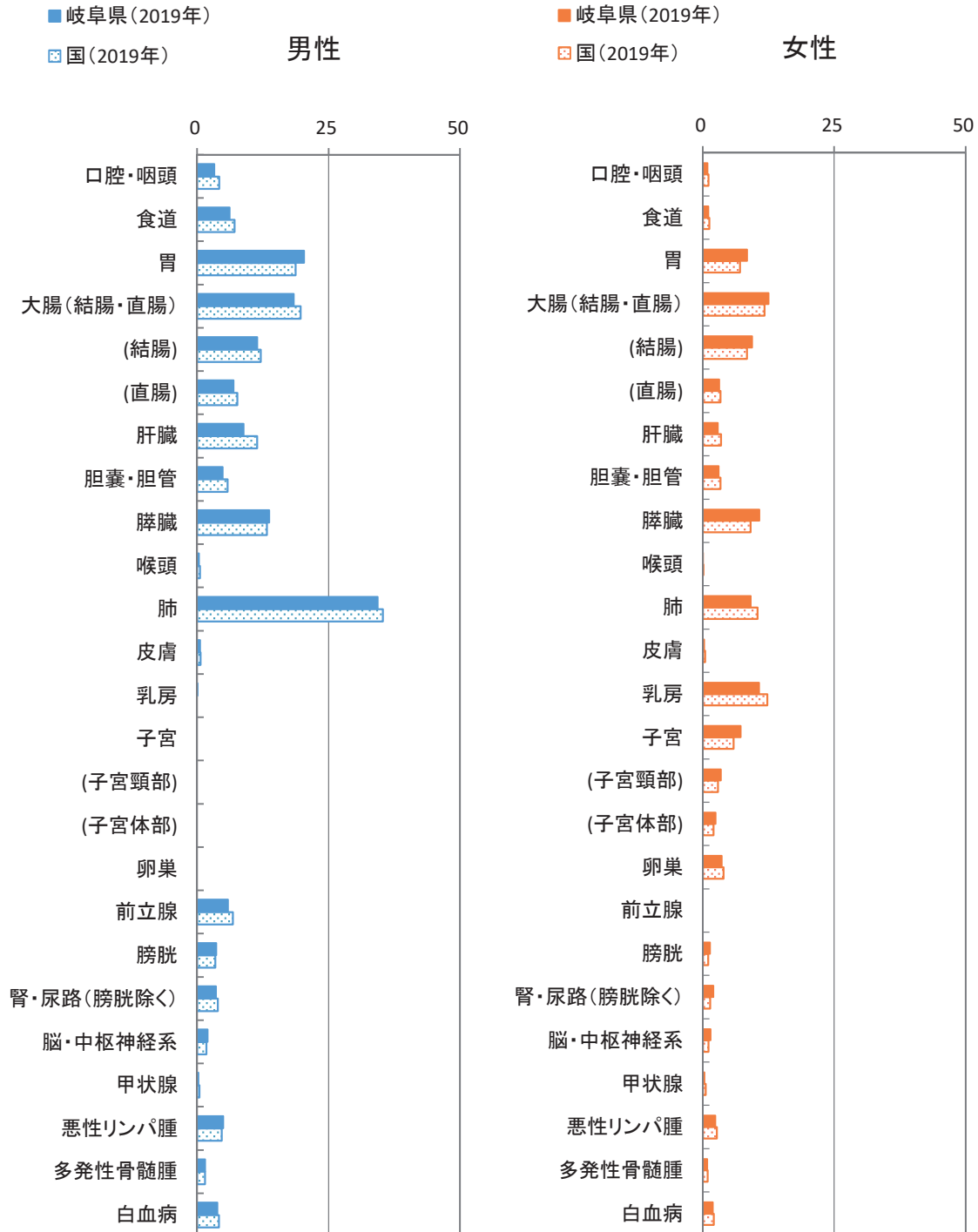
### 前立腺



## ■ 岐阜県のがんの死亡の特徴

年齢調整死亡率を全国と比較してみると男性は、全体的には全国値より低く、女性はやや高い。男女とも胃、膵臓の死亡率が高い。女性は結腸、子宮なども高い。

図12 部位別がん年齢調整死亡率:人口10万対(日本人口)(表9から作成)



※国の値は、国立がん研究センターがん情報サービス「がん登録・統計」(人口動態統計)より引用

## 【二次医療圏別集計結果】

医療圏別部位別罹患割合を比較すると、男性の場合、胃は西濃、大腸(結腸・直腸)は東濃、肝および肝内胆管は西濃、東濃、肺は西濃、前立腺は飛騨で罹患割合が高い。女性の場合、胃は西濃、大腸(結腸・直腸)は東濃、肝および肝内胆管は岐阜、肺は岐阜、乳房は東濃、子宮は岐阜で罹患割合が高い。(図D、図D-2)  
医療圏別粗罹患率(人口10万対)を全部位で比較すると男性は飛騨、女性は東濃が高い。(図D-3)

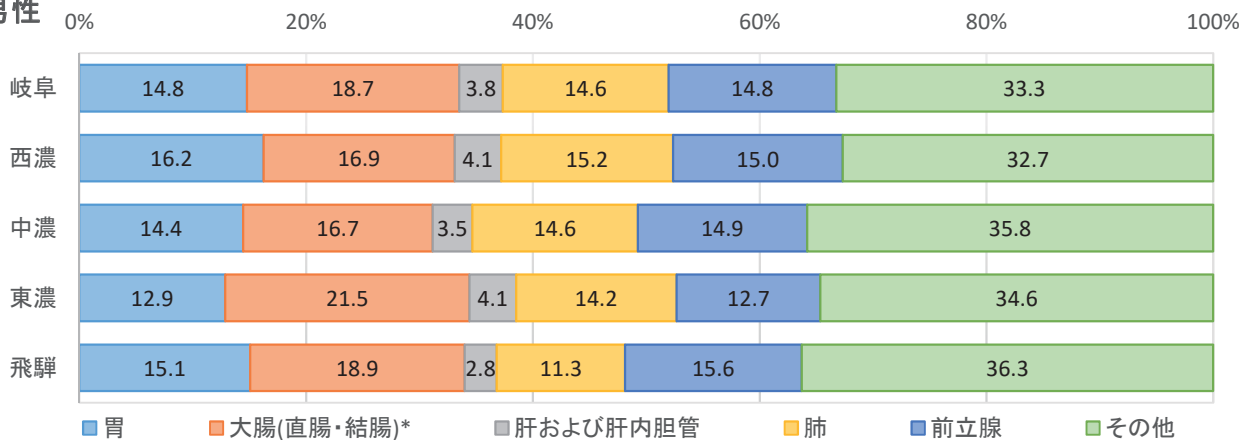
### 医療圏別部位別性別罹患数(表62-A,Bより作成)上皮内がんを含む

性別	部位別	医療圏				
		岐阜	西濃	中濃	東濃	飛騨
男性	全部位	3822	1885	1781	1680	777
	胃	565	306	257	216	117
	大腸(直腸・結腸)*	715	318	298	362	147
	結腸*	439	201	184	244	88
	直腸*	276	117	114	118	59
	肝および肝内胆管	147	77	62	69	22
	肺	559	286	260	238	88
	前立腺	565	282	266	213	121
	その他	1,271	616	638	582	282
女性	全部位	3249	1459	1421	1333	536
	胃	272	133	113	99	44
	大腸(直腸・結腸)*	583	249	233	251	95
	結腸*	427	174	179	185	70
	直腸*	156	75	54	66	25
	肝および肝内胆管	76	30	29	21	10
	肺	314	116	128	111	39
	乳房	607	296	289	294	92
	子宮	399	166	160	131	62
	その他	998	469	469	426	194

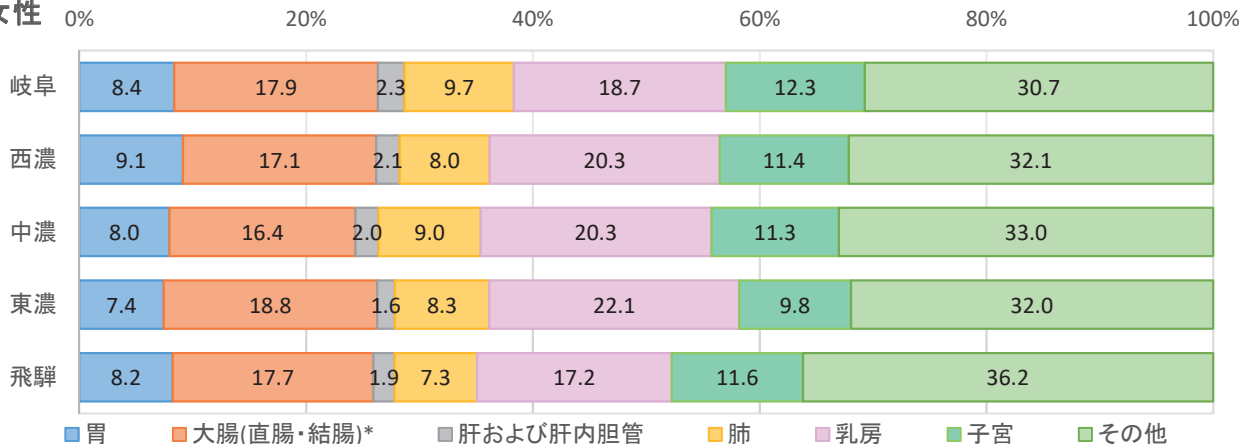
上皮内がんを含む(\*結腸・直腸は粘膜がんを含む)

### 図D 医療圏別部位別性別罹患割合(%) (表62-A,Bより作成)上皮内がんを含む

#### 男性

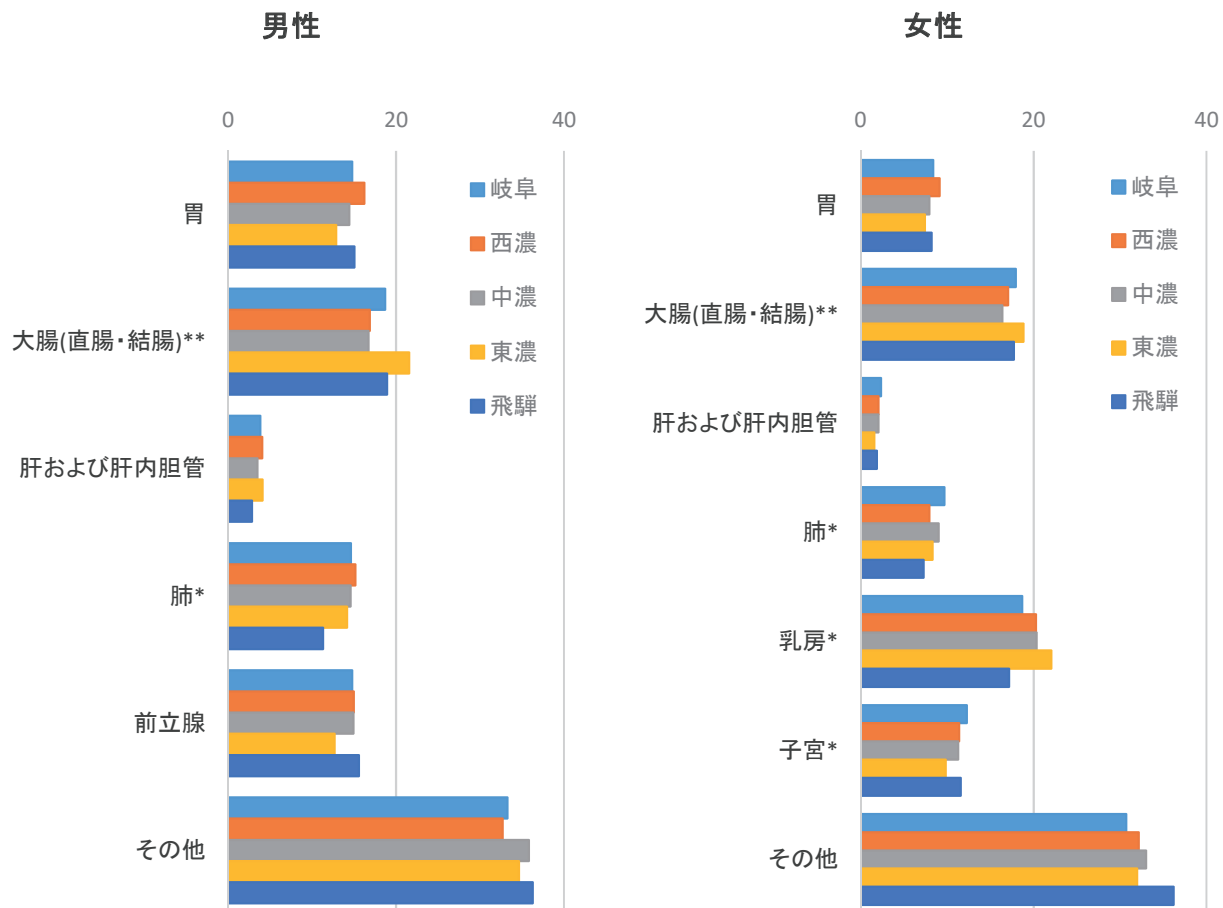


#### 女性



・上皮内がんを含む ・大腸(結腸・直腸)\*は粘膜がんを含む

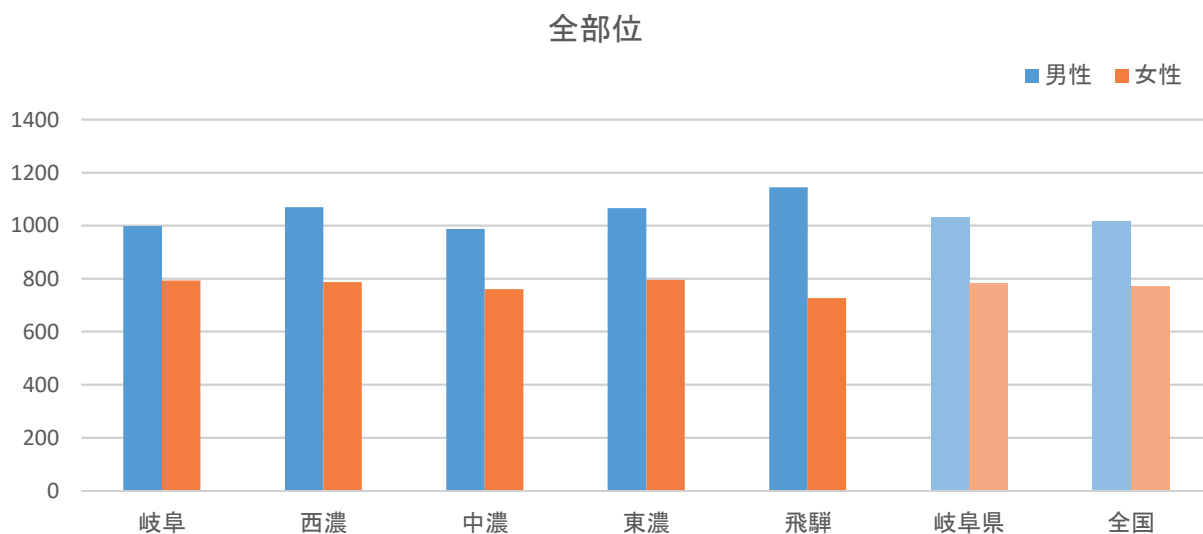
図D-2 主要部位別医療圏別罹患割合(%) : 性別(表62-A,Bより作成)上皮内がんを含む



\*上皮内がんを含む

\*\*大腸(結腸・直腸)は粘膜がんを含む

図D-3 医療圏別粗罹患率(人口10万対) : 全部位(表62-A,Bより作成)上皮内がんを含む



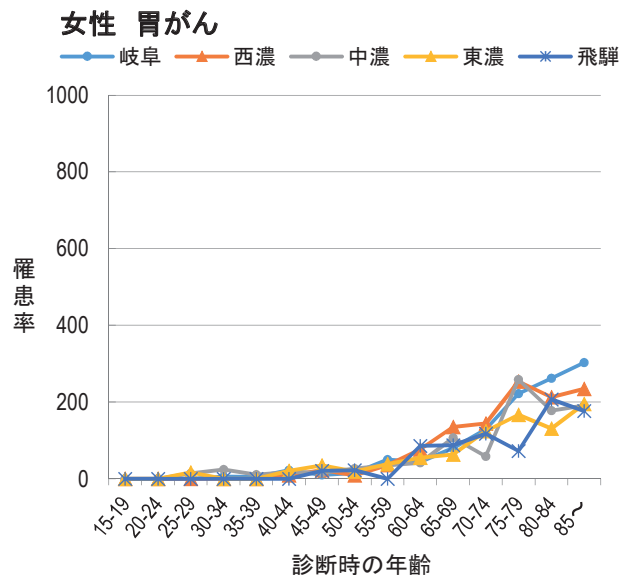
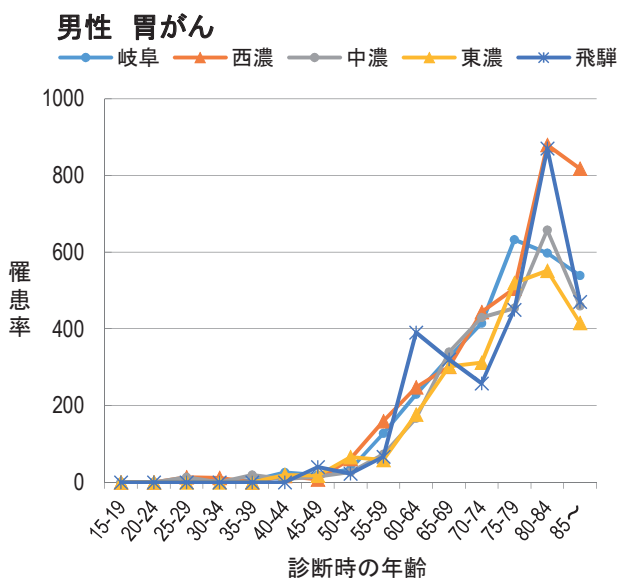
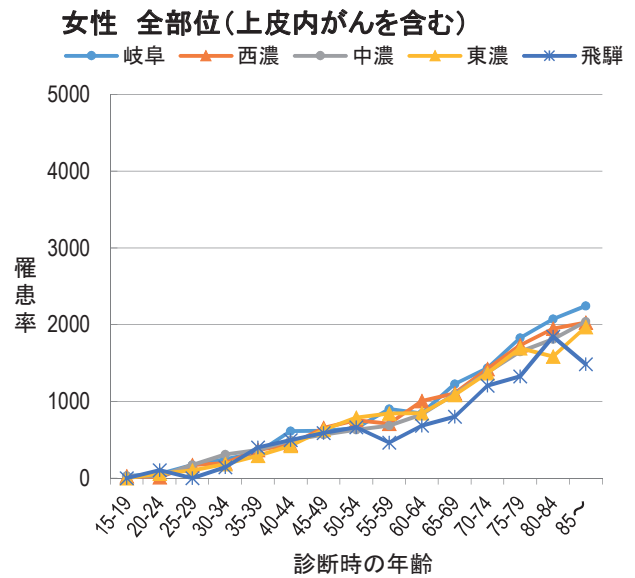
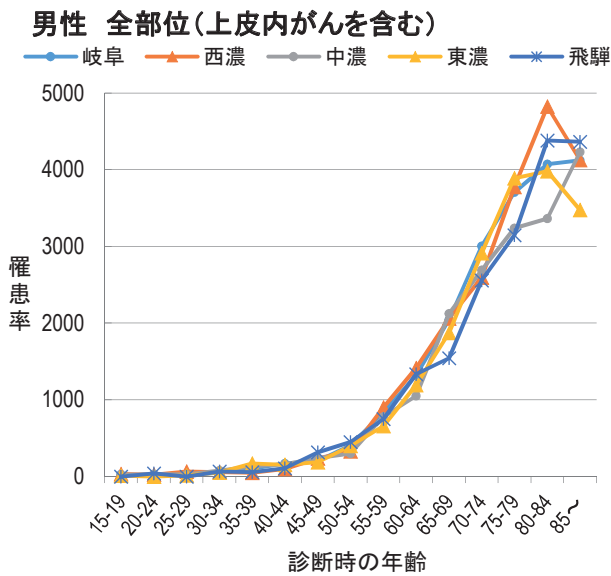
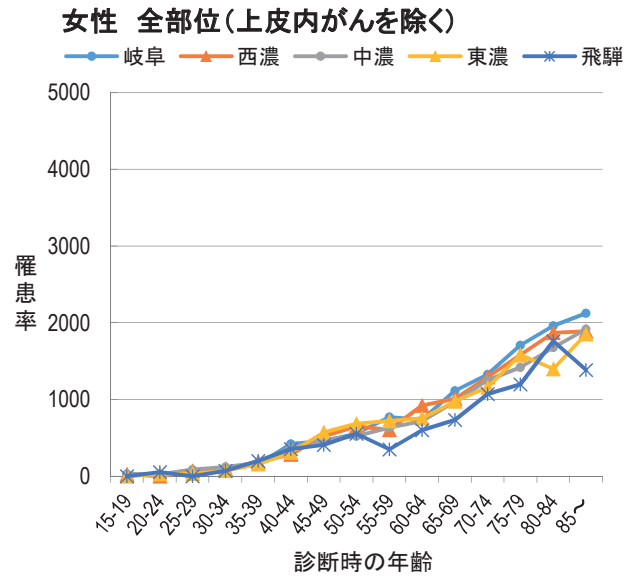
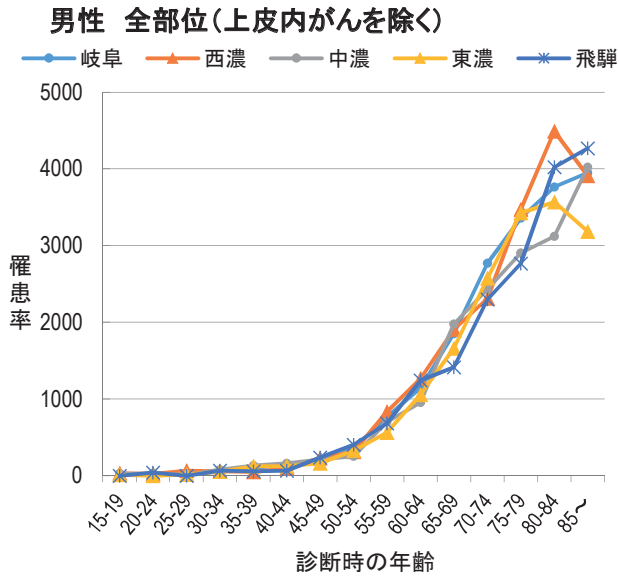
・医療圏別の値は、岐阜県の人口・世帯数(令和元年10月1日現在)を用いて粗罹患率を算出した

・岐阜県の値は表1-B.上皮内がんを含むより

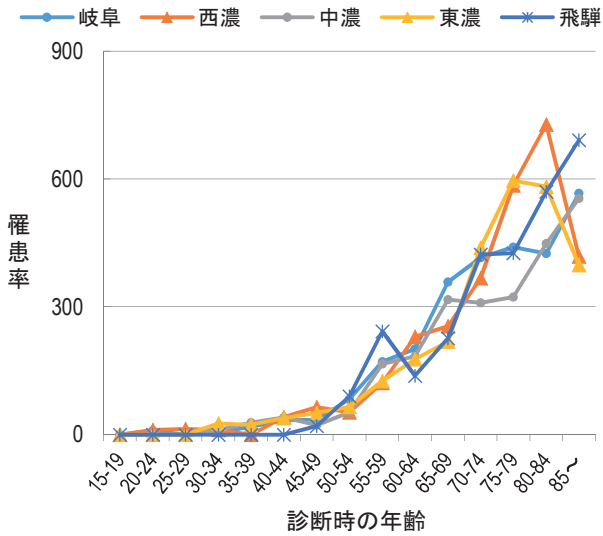
・全国の値は、厚生労働省健康局がん・疾病対策課発行「平成31年(令和元年)全国がん登録 罹患数・率 報告」より引用

・上皮内がんを含む

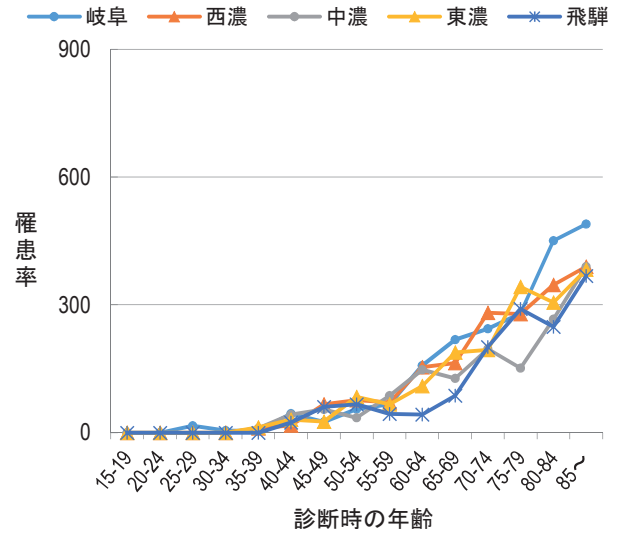
図13 部位別年齢階級別罹患率(人口10万対):医療圏別、性別(①-1~⑤-1、①-2~⑤-2から作成)



### 男性 大腸がん(上皮内がんを除く)

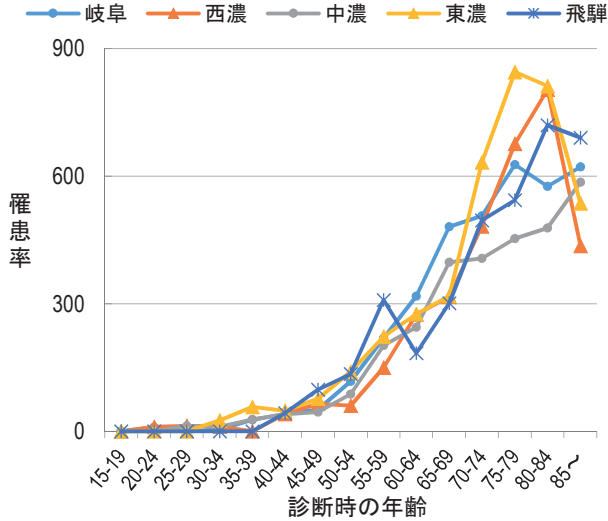


### 女性 大腸がん(上皮内がんを除く)



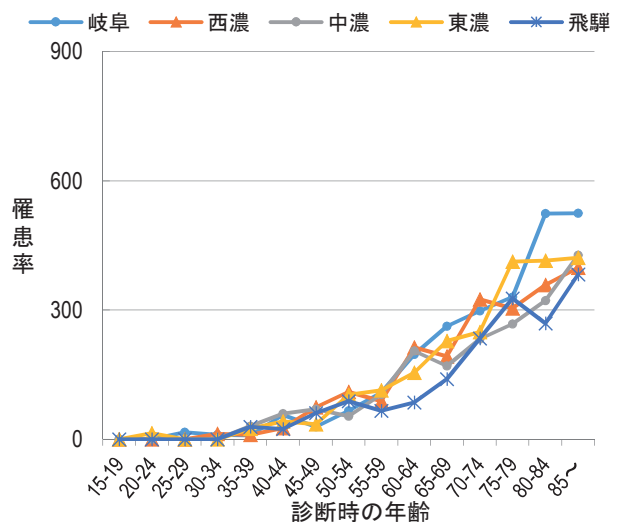
### 男性 大腸がん(上皮内がんを含む)

\*粘膜がん含む

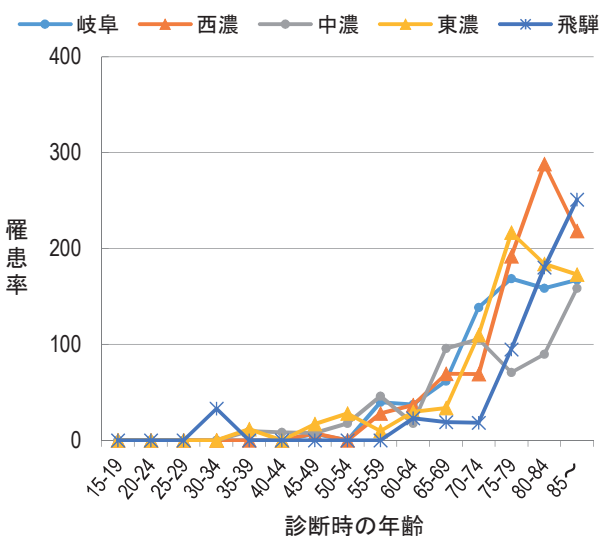


### 女性 大腸がん(上皮内がんを含む)

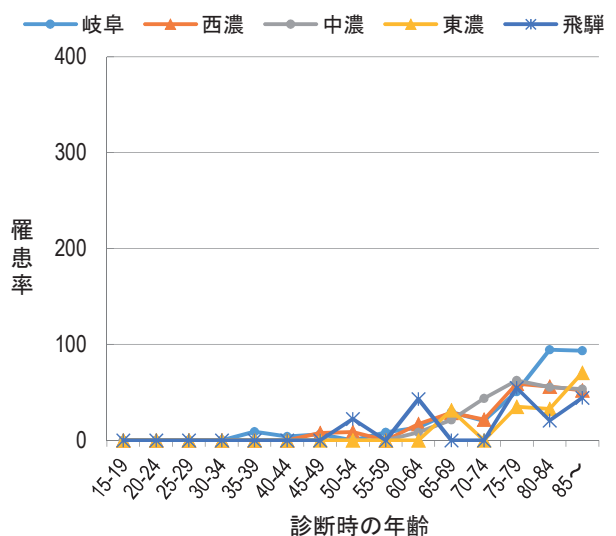
\*粘膜がん含む



### 男性 肝がん

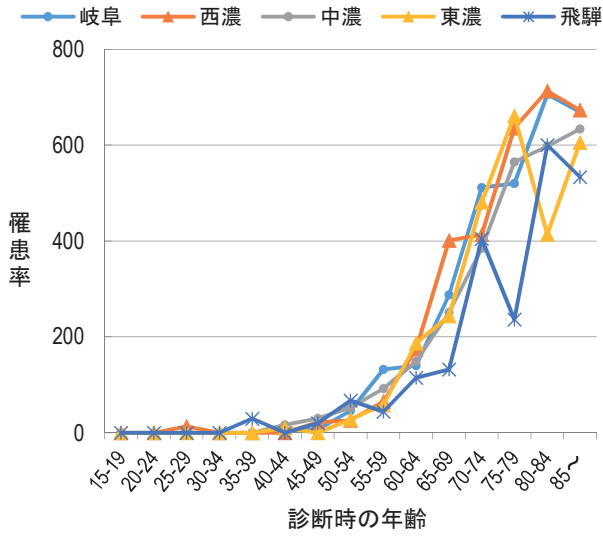


### 女性 肝がん

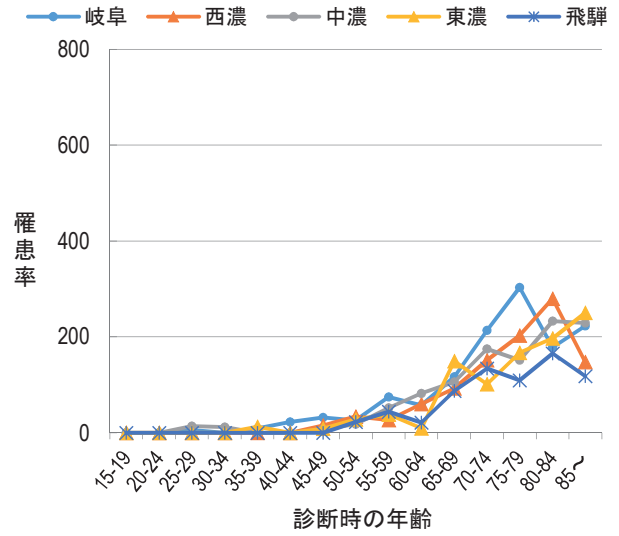




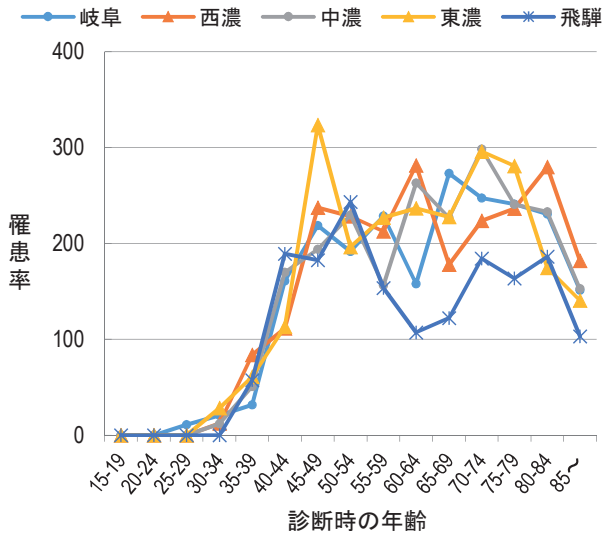
### 男性 肺がん



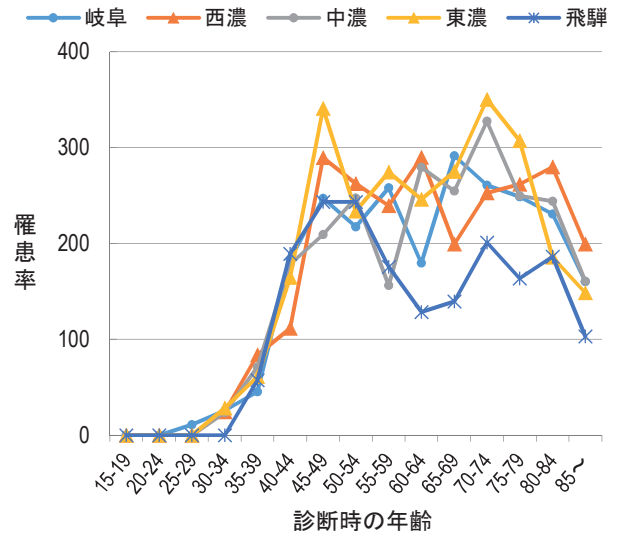
### 女性 肺がん



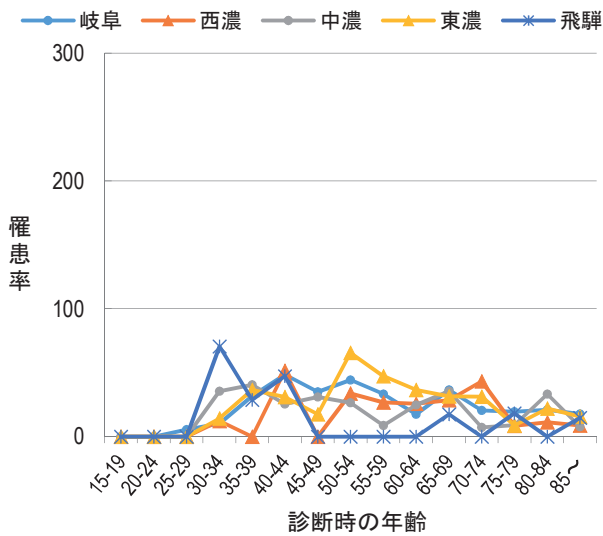
### 女性 乳がん(上皮内がんを除く)



### 女性 乳がん(上皮内がんを含む)



### 女性 子宮頸部がん(上皮内がんを除く)



### 女性 子宮頸部がん(上皮内がんを含む)

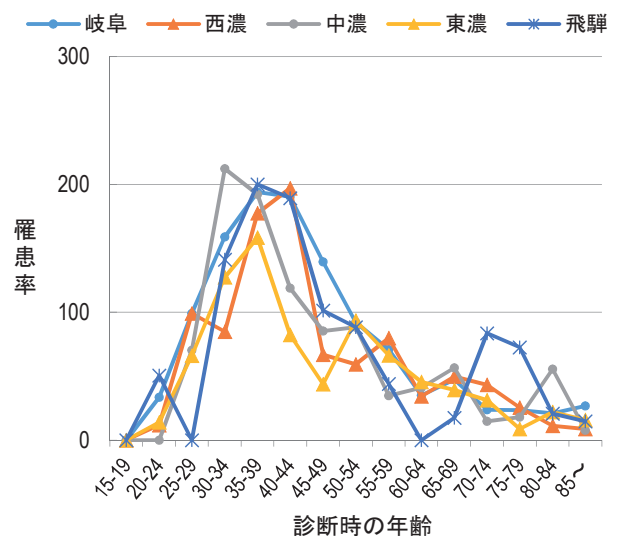
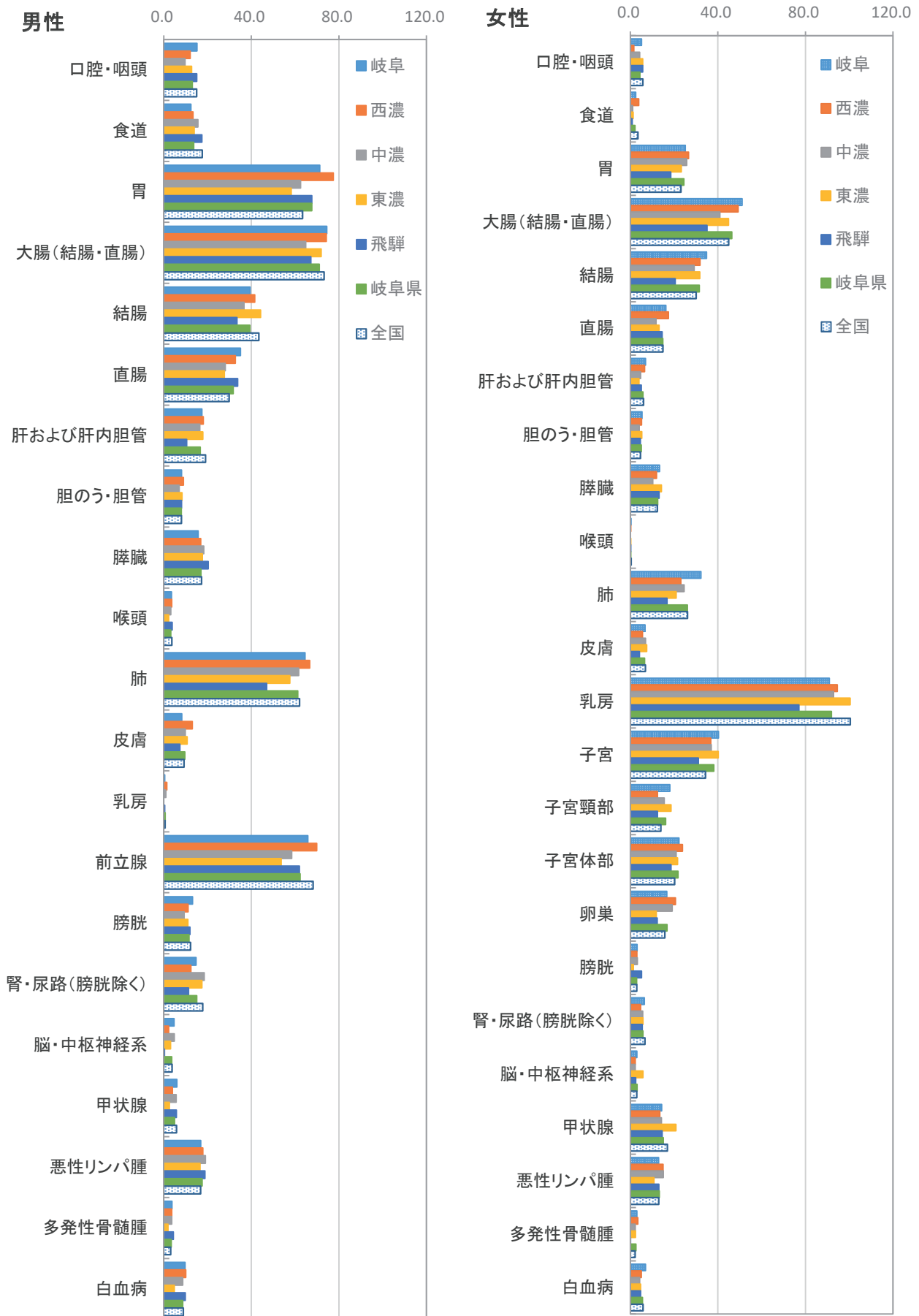
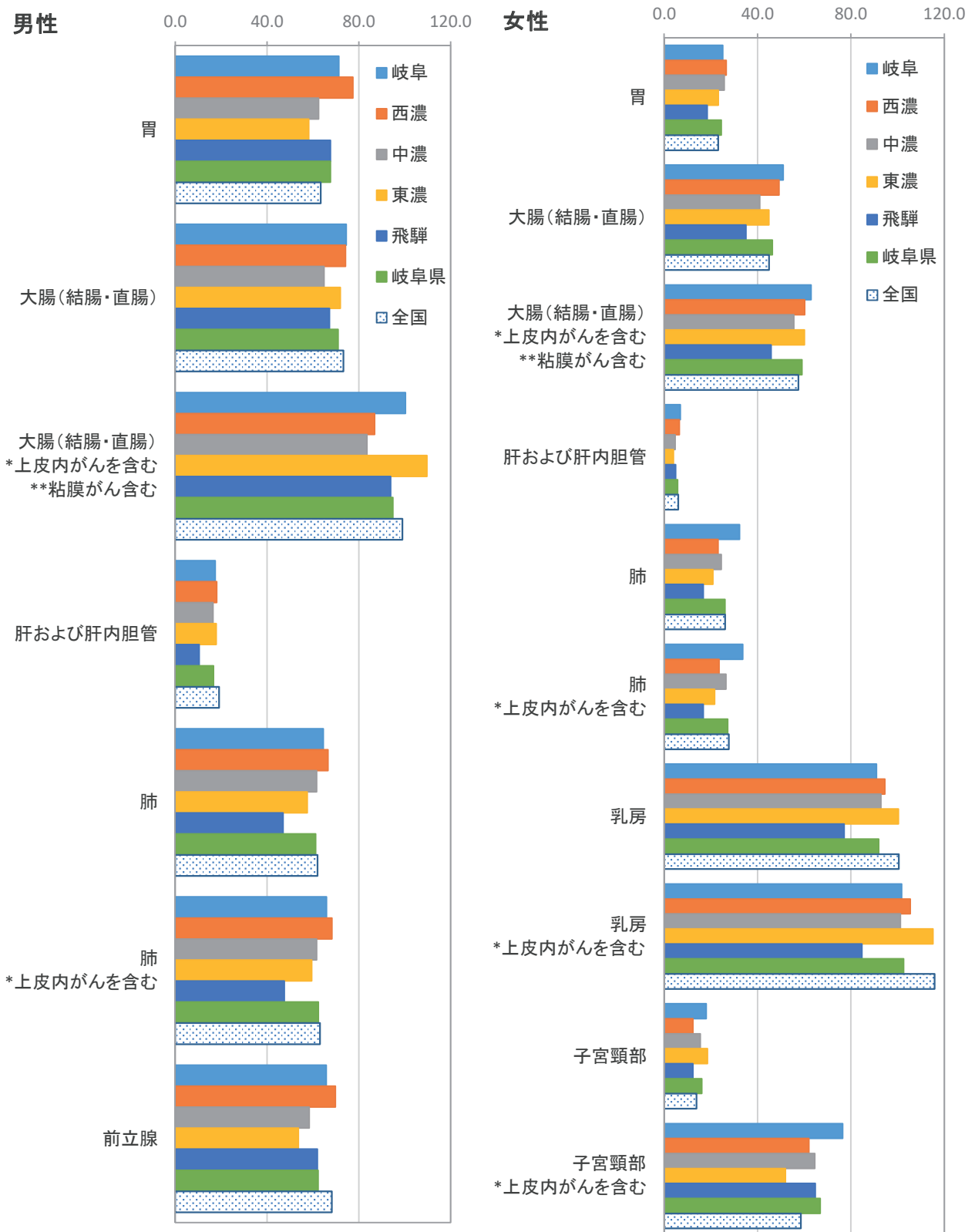


図14 部位別年齢調整罹患率(人口10万対):医療圏別、性別(①-1~⑤-1上皮内がんを除くから作成)



・全国の値は、厚生労働省健康局がん・疾病対策課発行「平成31年・令和元年全国がん登録 罹患数・率 報告」より引用  
 ・岐阜県の値は、表1-A.上皮内がんを除くより

図14-2 主要部位別年齢調整罹患率(人口10万対):医療圏別、性別(①-1~⑤-1上皮内がんを除く、①-2~⑤-2上皮内がんを含むから作成)



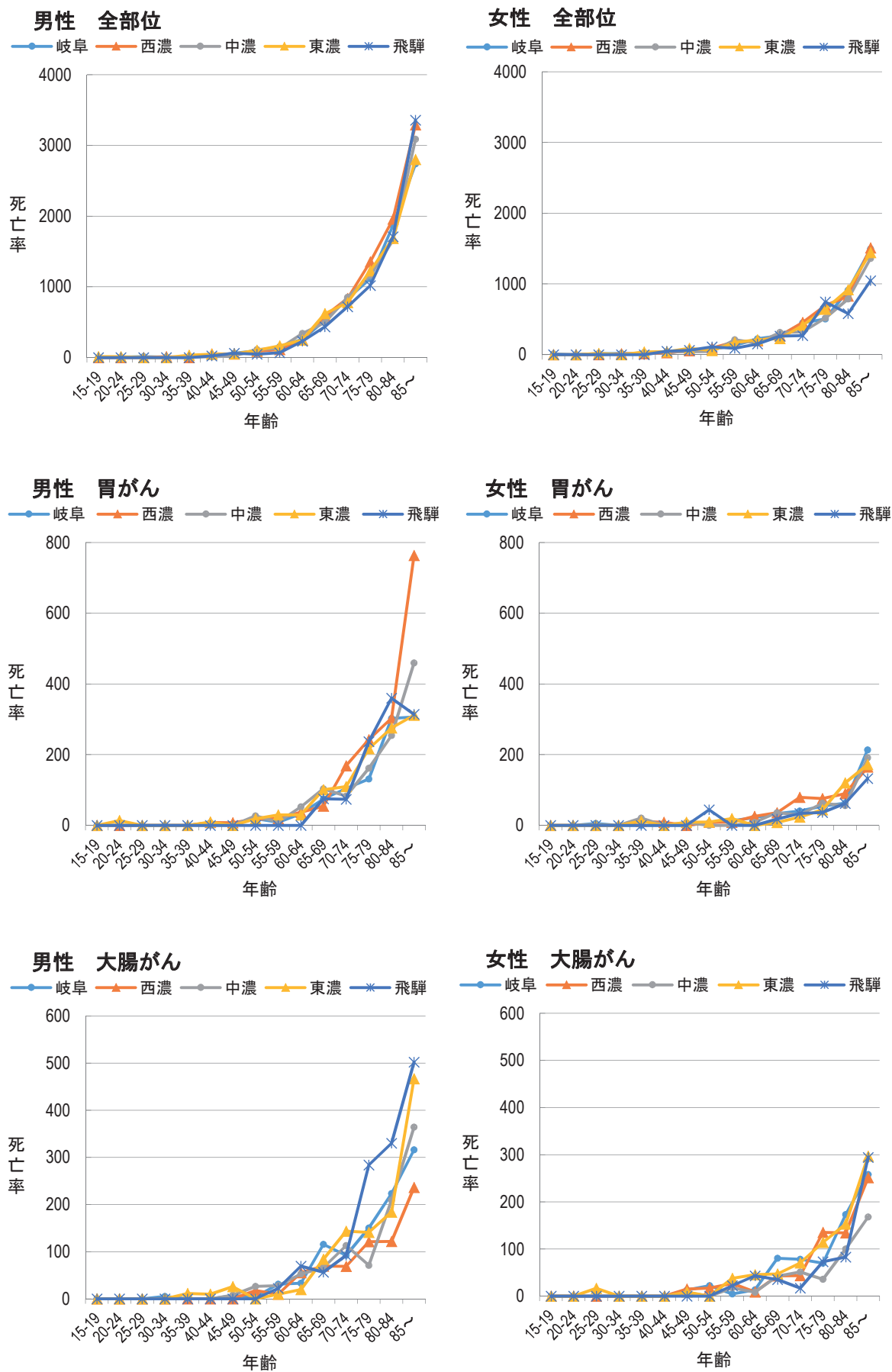
・全国の値は、厚生労働省健康局がん・疾病対策課発行「平成31年・令和元年全国がん登録 罹患数・率 報告」より引用

・岐阜県の値は、表1-A上皮内がんを除く、表1-B.上皮内がんを含むより

\*上皮内がんを含む

\*\*粘膜がんを含む

図15 部位別年齢階級別死亡率(人口10万対):医療圏別、性別(①-3~⑤-3から作成)



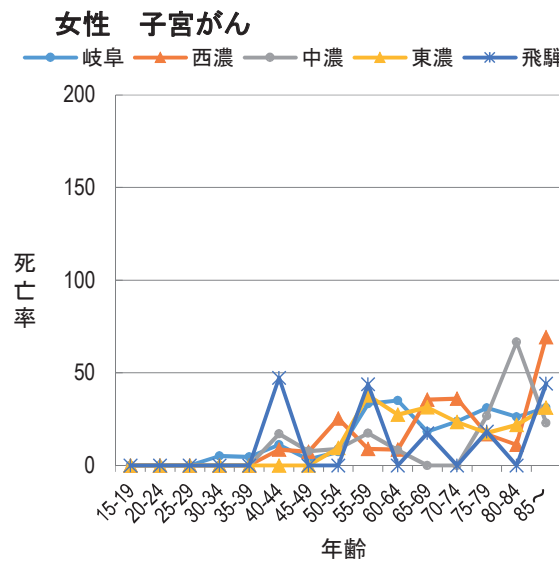
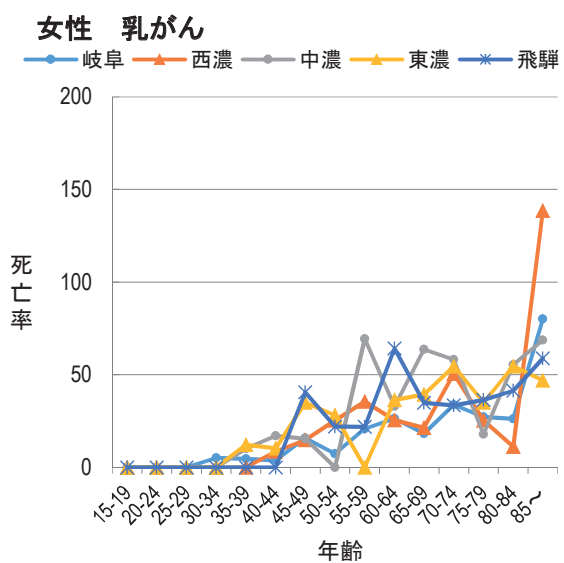
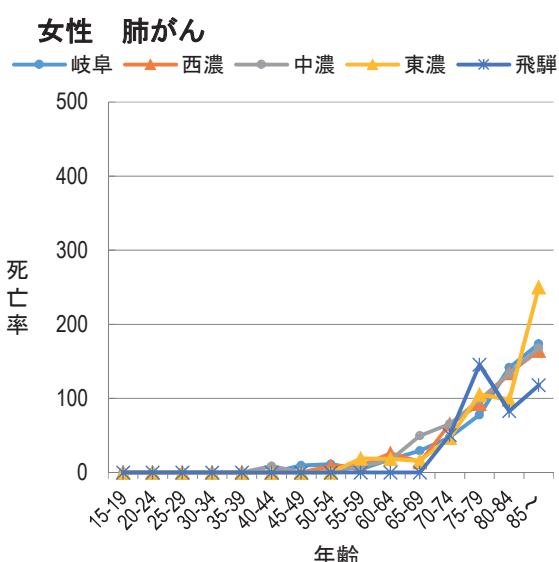
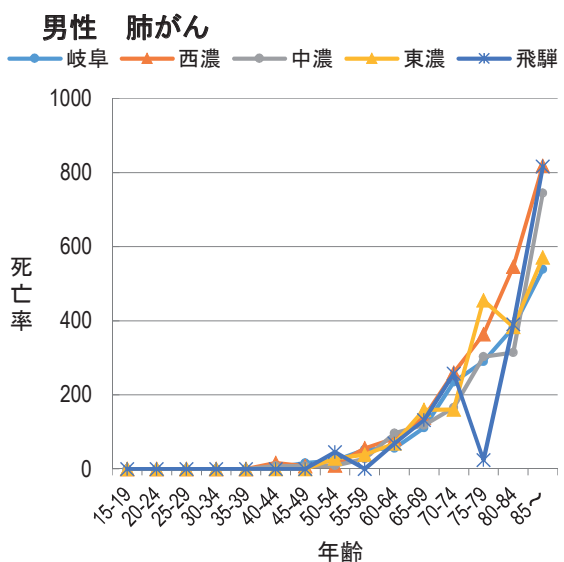
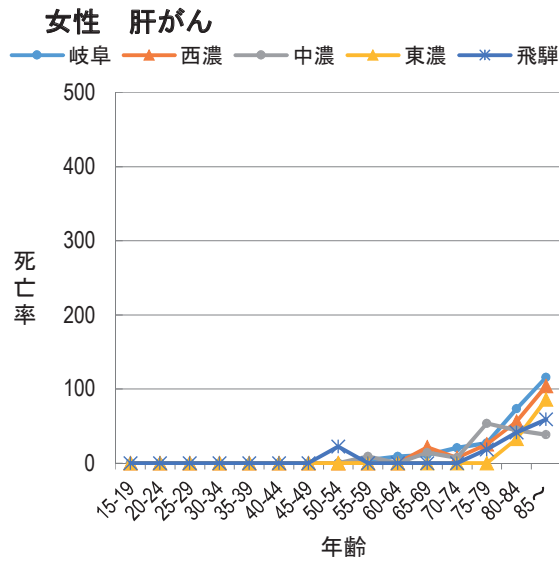
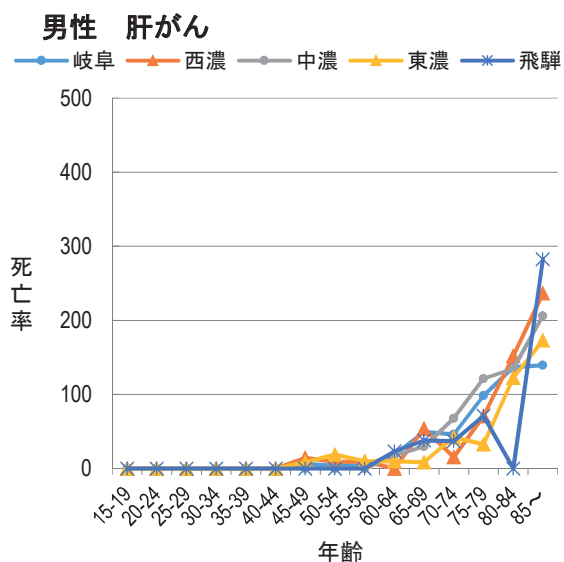
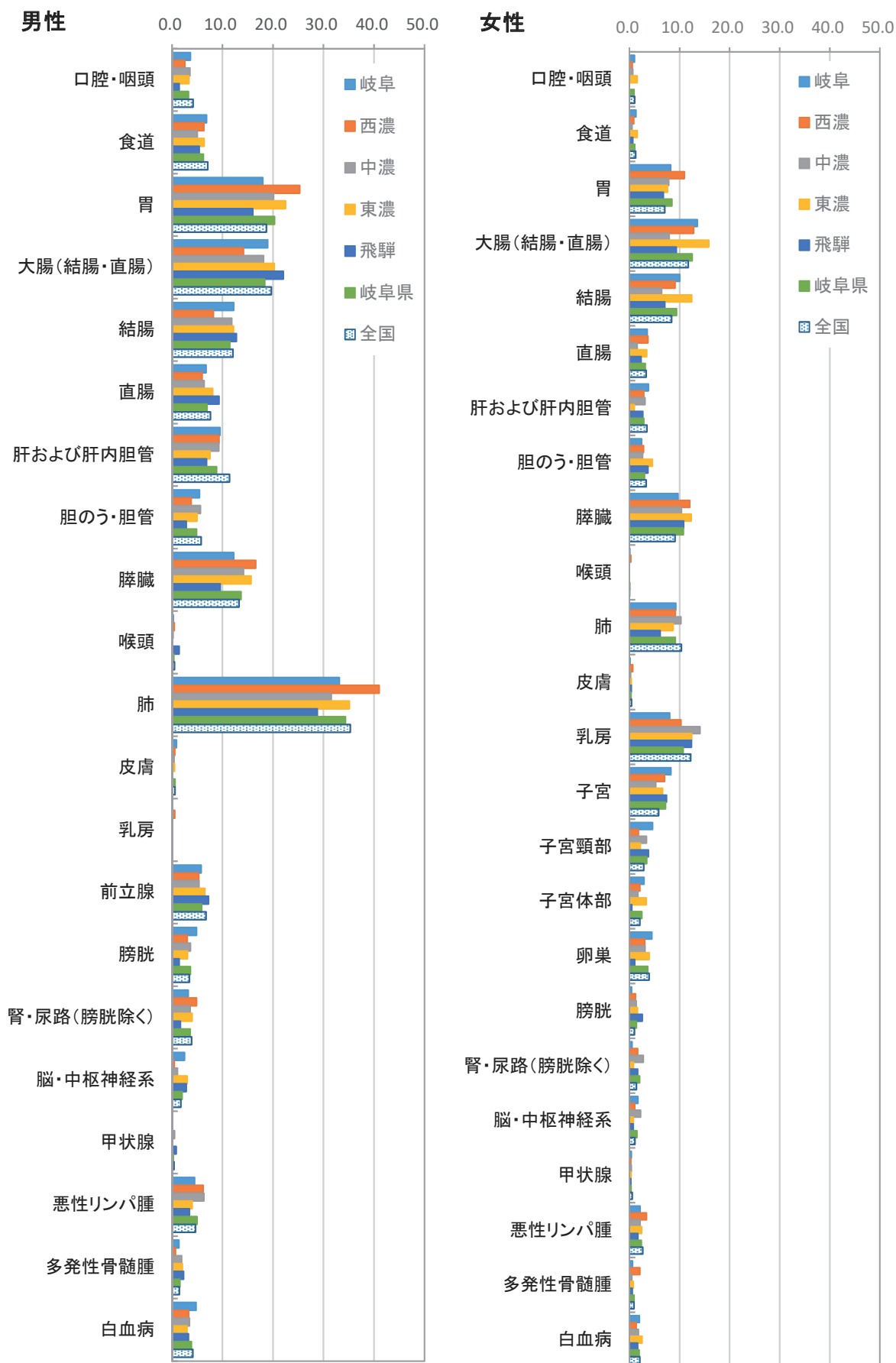


図16 部位別年齢調整死亡率(人口10万対):医療圏別、性別(①-3~⑤-3から作成)

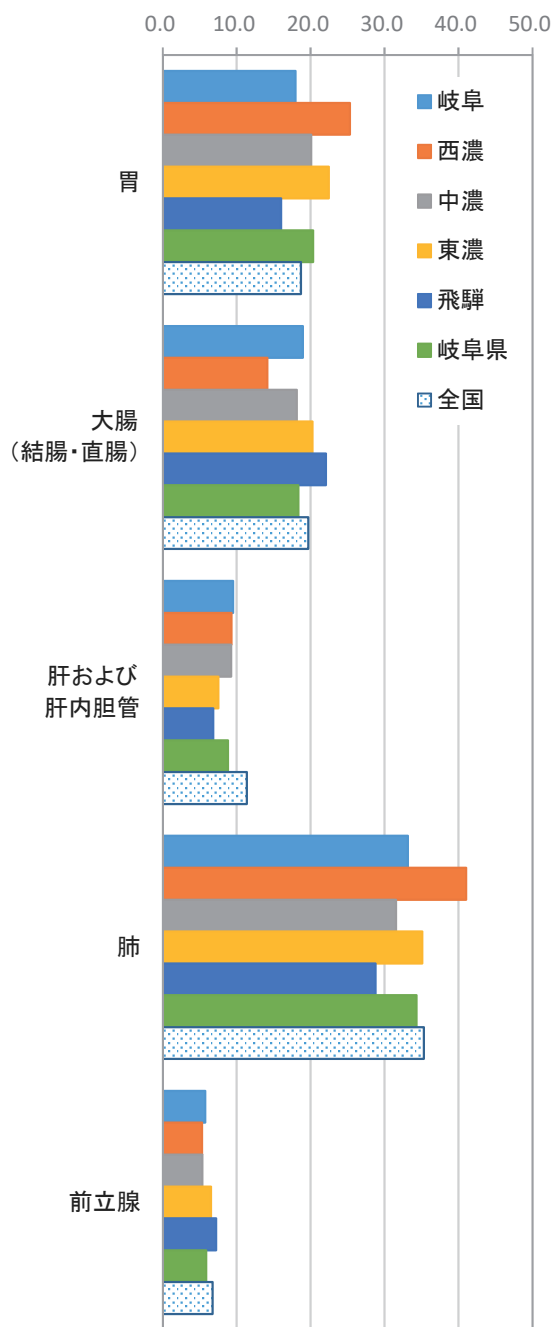


・全国値は、国立がん研究センターがん情報サービス「がん登録・統計」(人口動態統計)より引用  
 ・岐阜県の値は、表9より

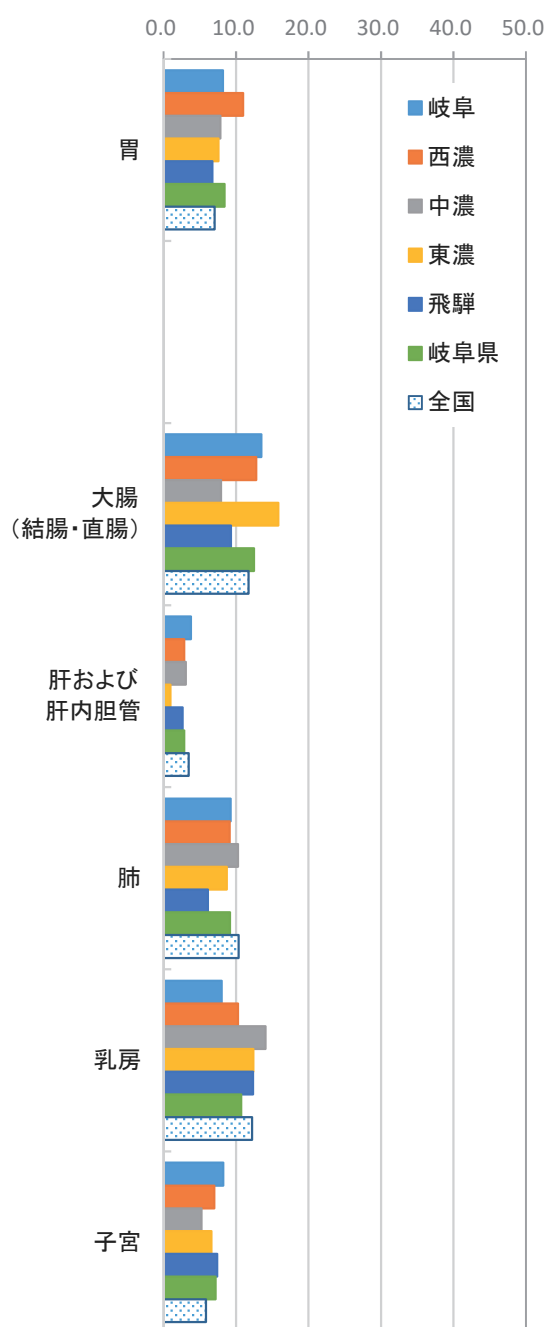
図16-2 主要部位別年齢調整死亡率(人口10万対):医療圏別、性別

(①-3~⑤-3から作成)

男性



女性



・全国の値は、国立がん研究センターがん情報サービス「がん登録・統計」(人口動態統計)より引用

・岐阜県の値は、表9より

図17 胃がんの発見経緯割合、発見時進展度（対象はDCOを除く届出患者）

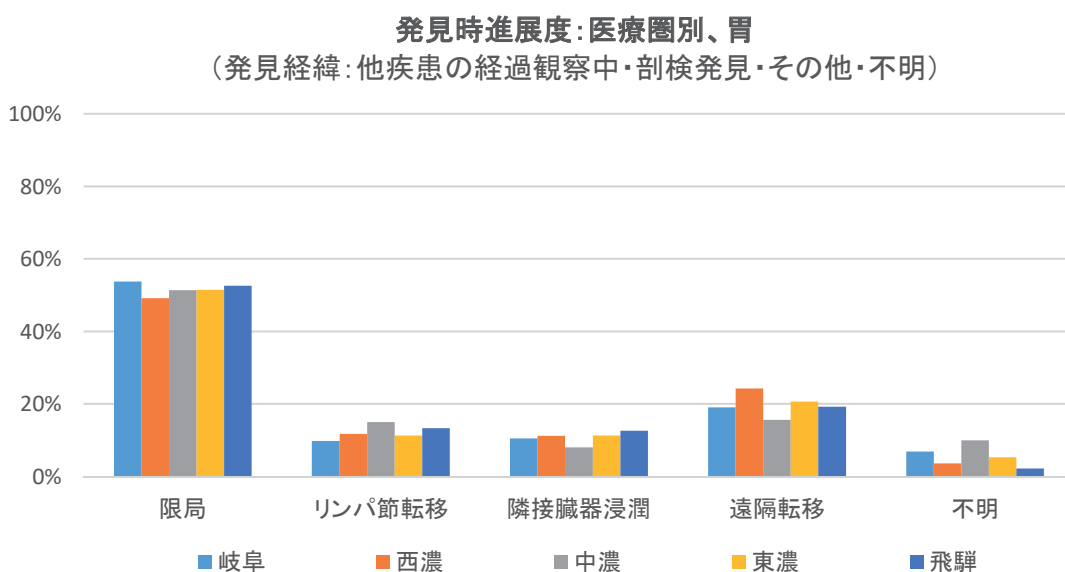
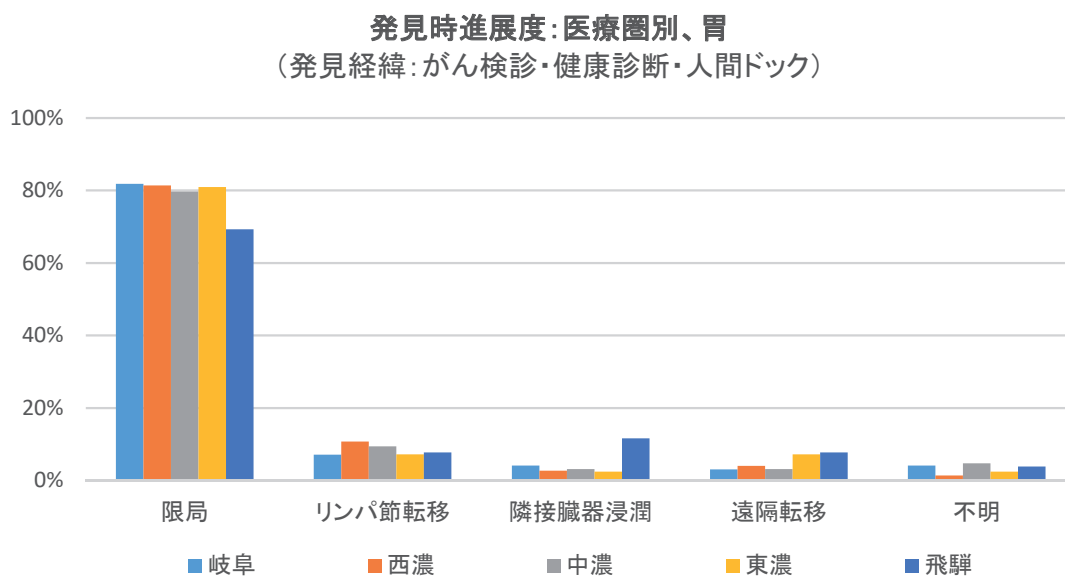
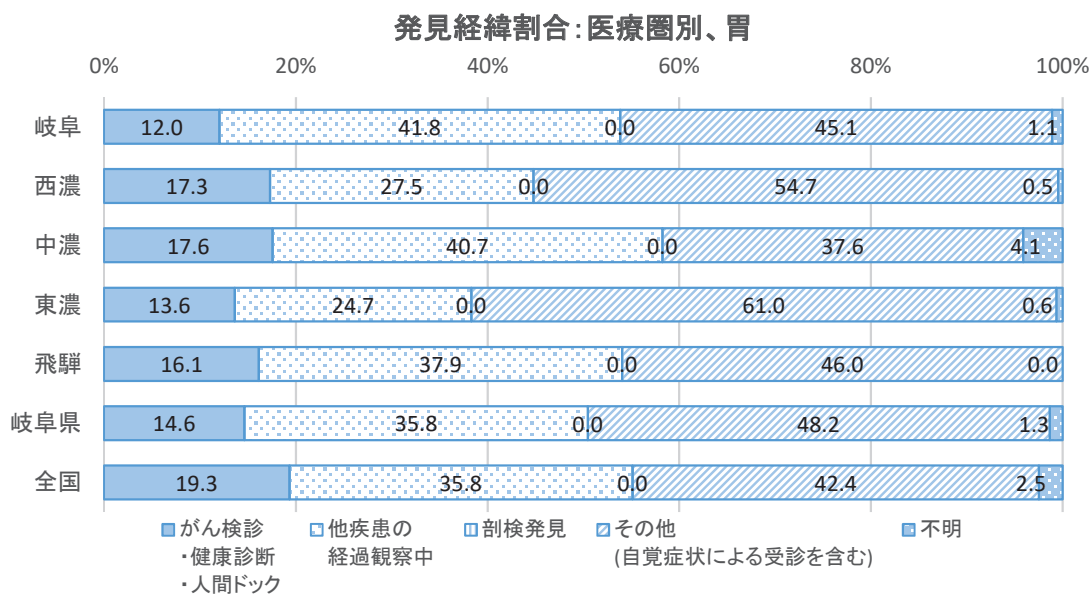




図18 大腸がんの発見経緯割合、発見時進展度（対象はDCOを除く届出患者）

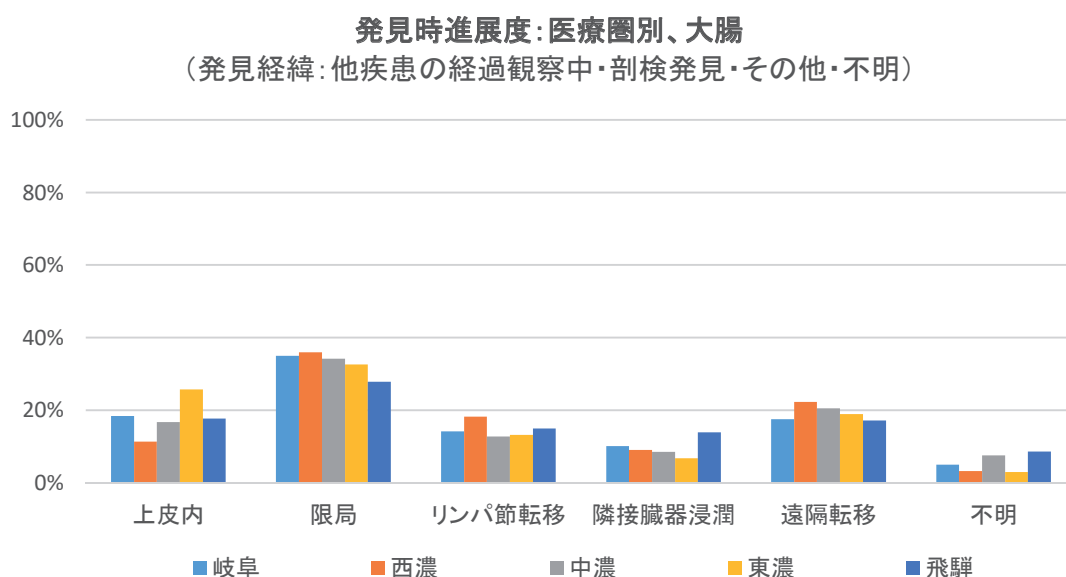
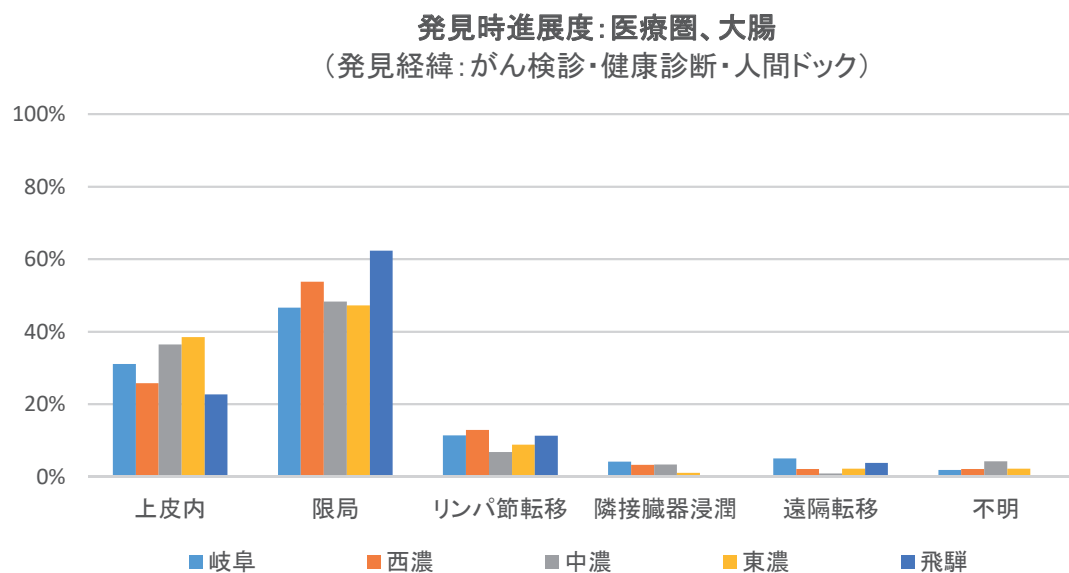
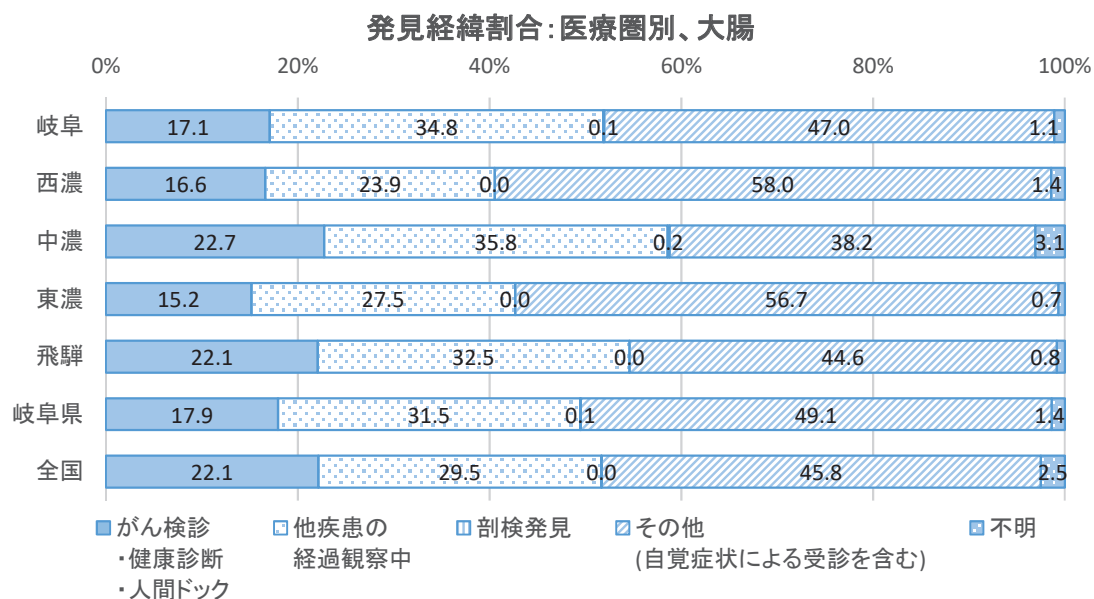


図19 肺がんの発見経緯割合、発見時進展度（対象はDCOを除く届出患者）

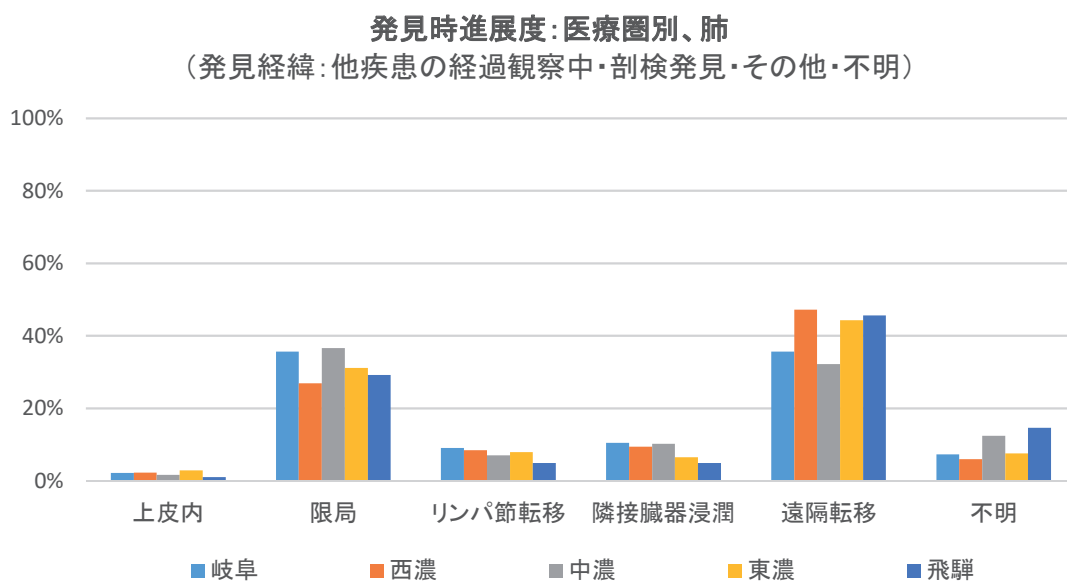
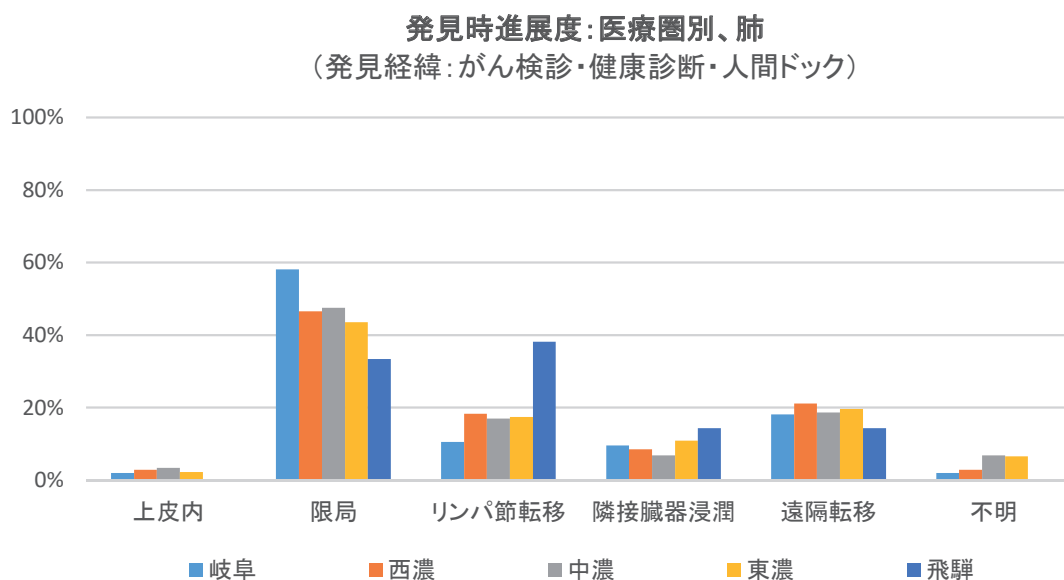
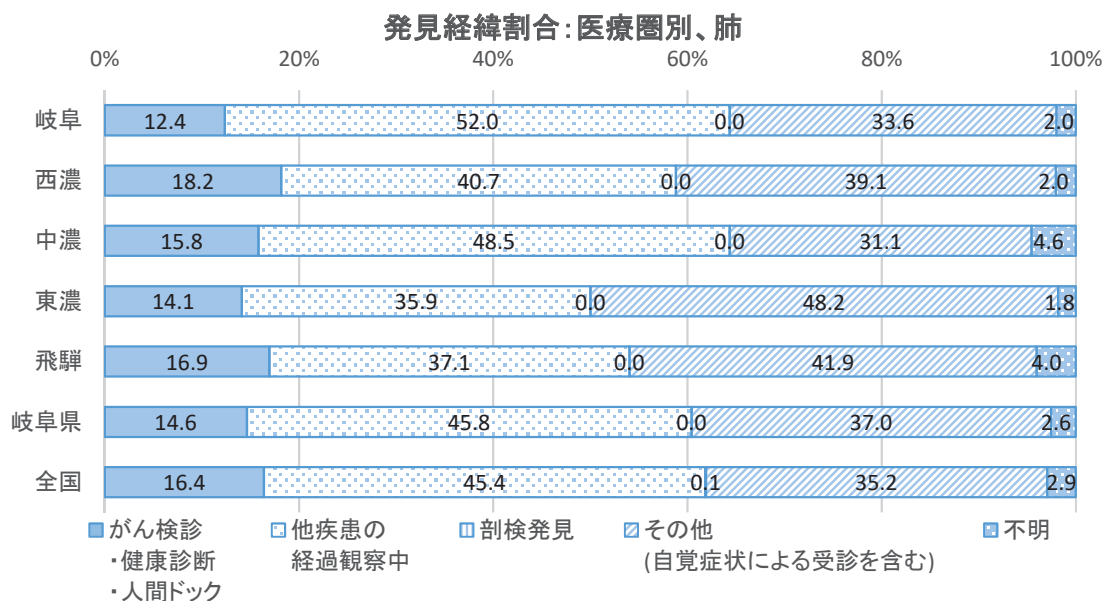


図20 乳がん(女性)の発見経緯割合、発見時進展度 (対象はDCOを除く届出患者)

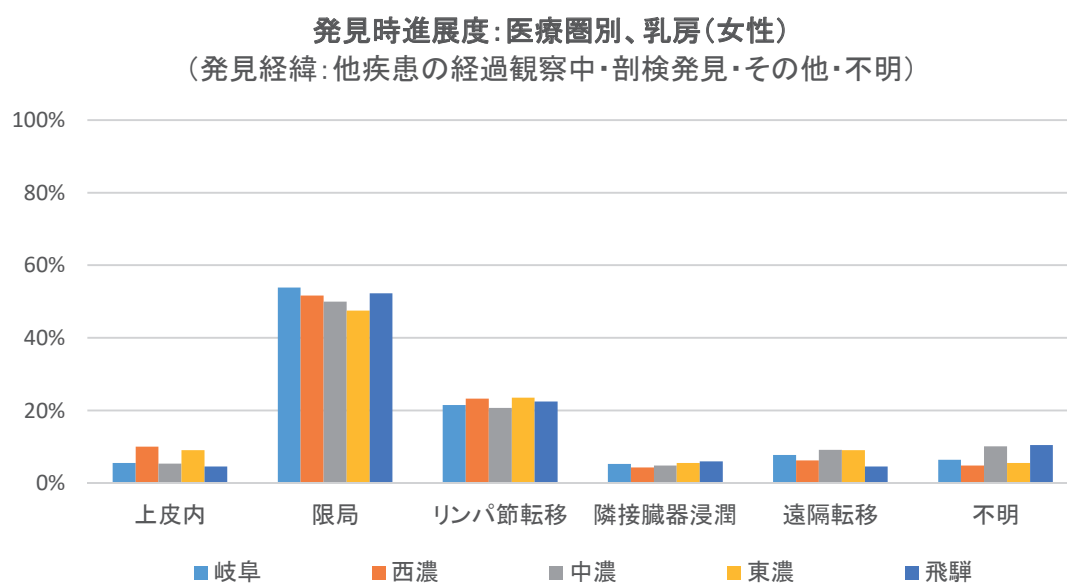
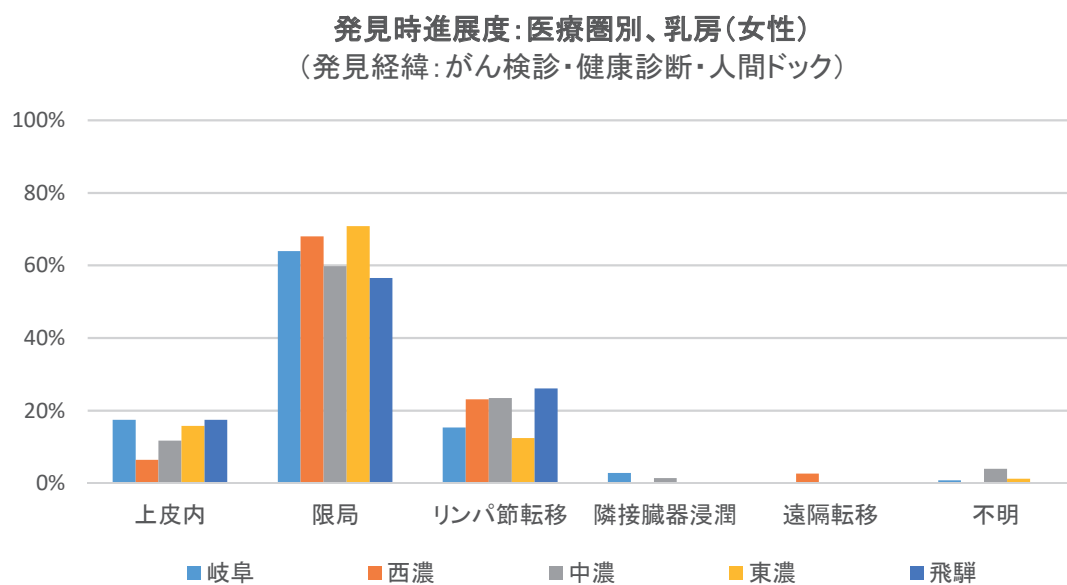
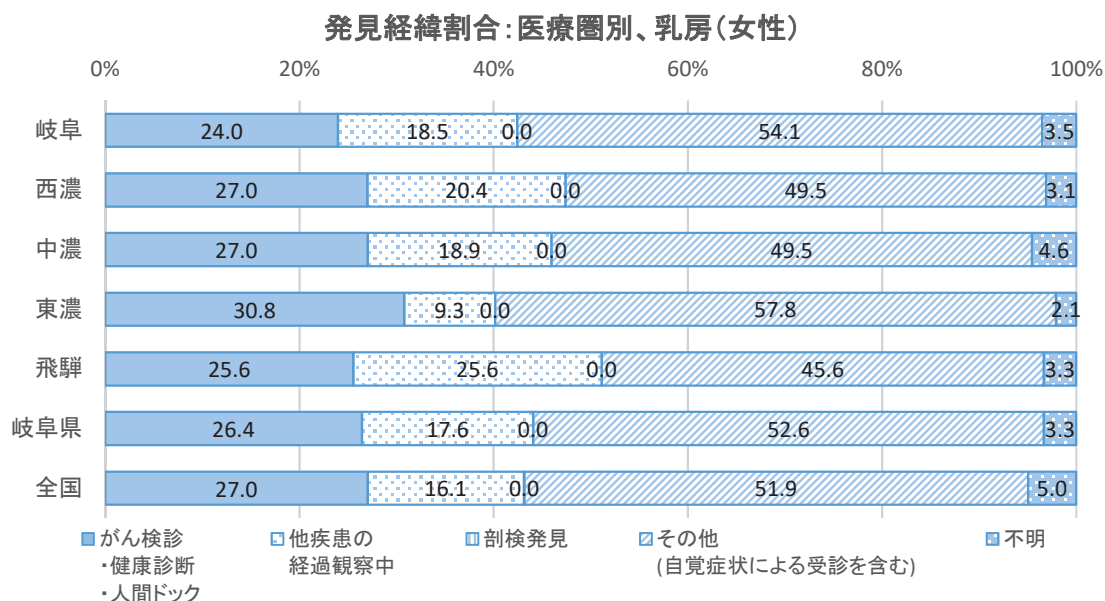


図21 子宮がんの発見経緯割合、発見時進展度（対象はDCOを除く届出患者）

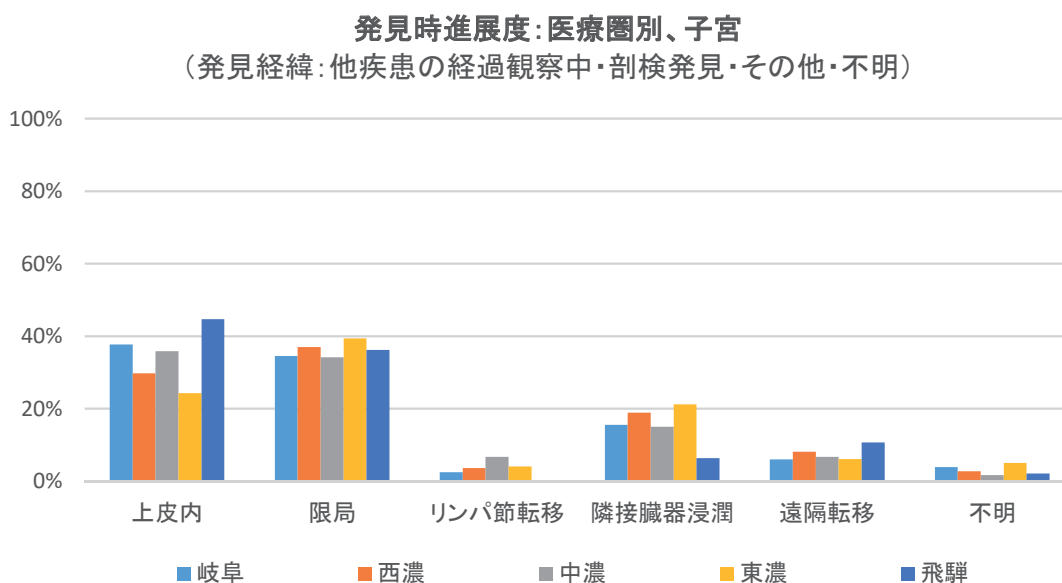
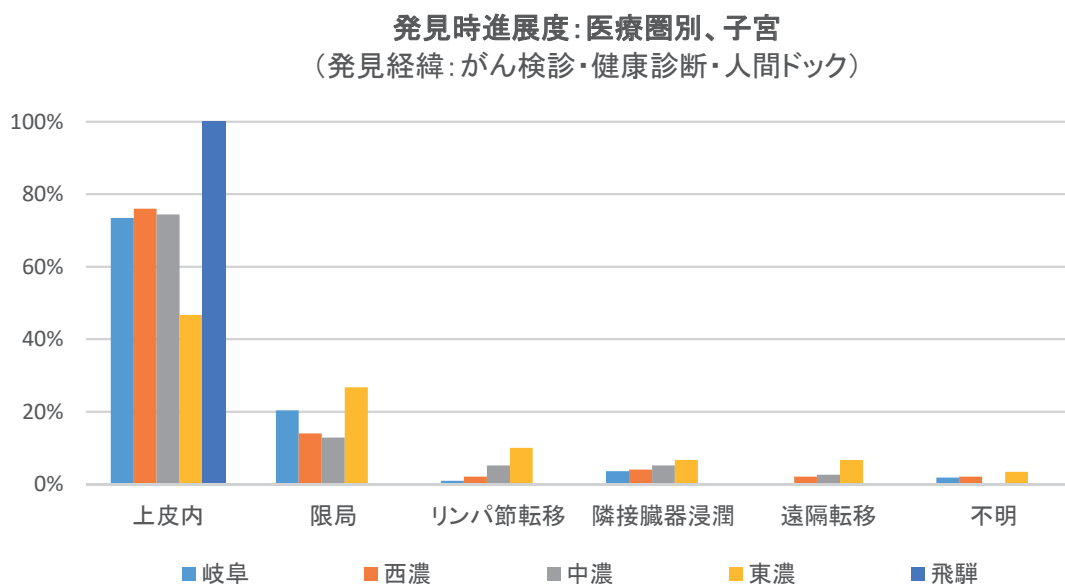
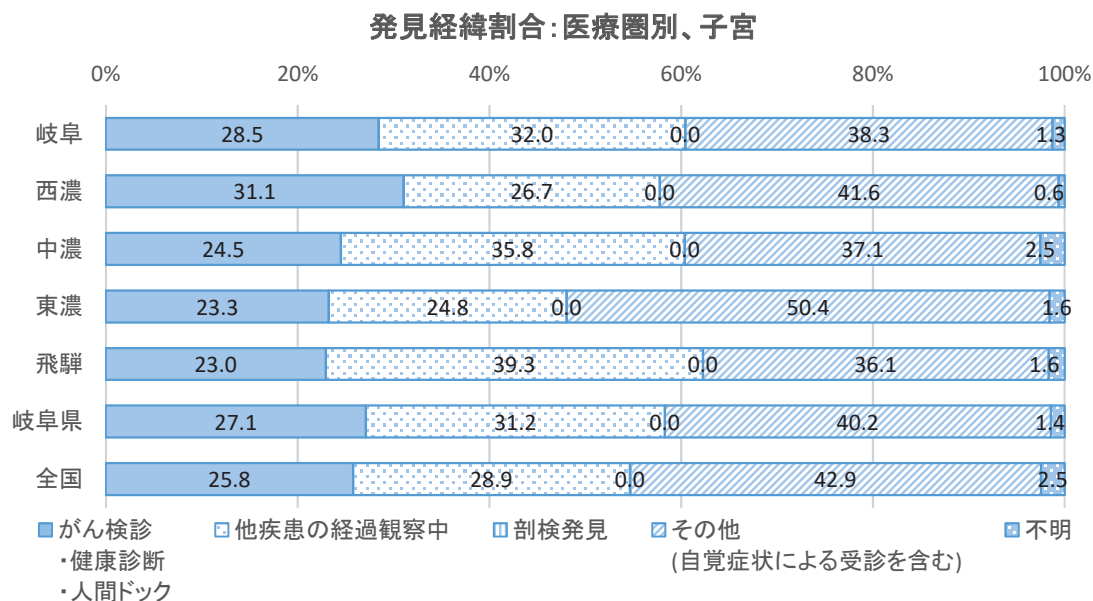
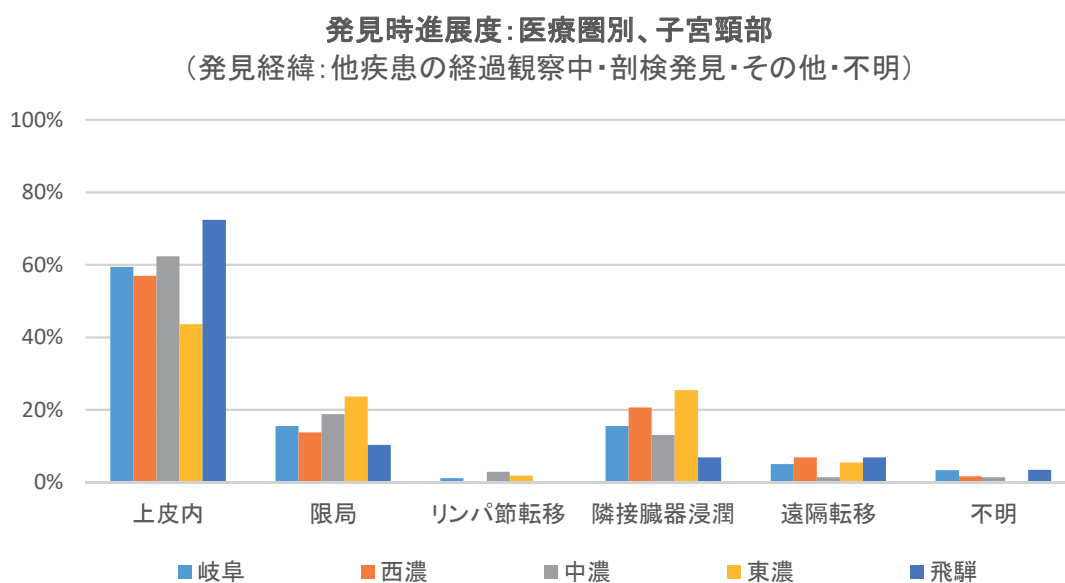
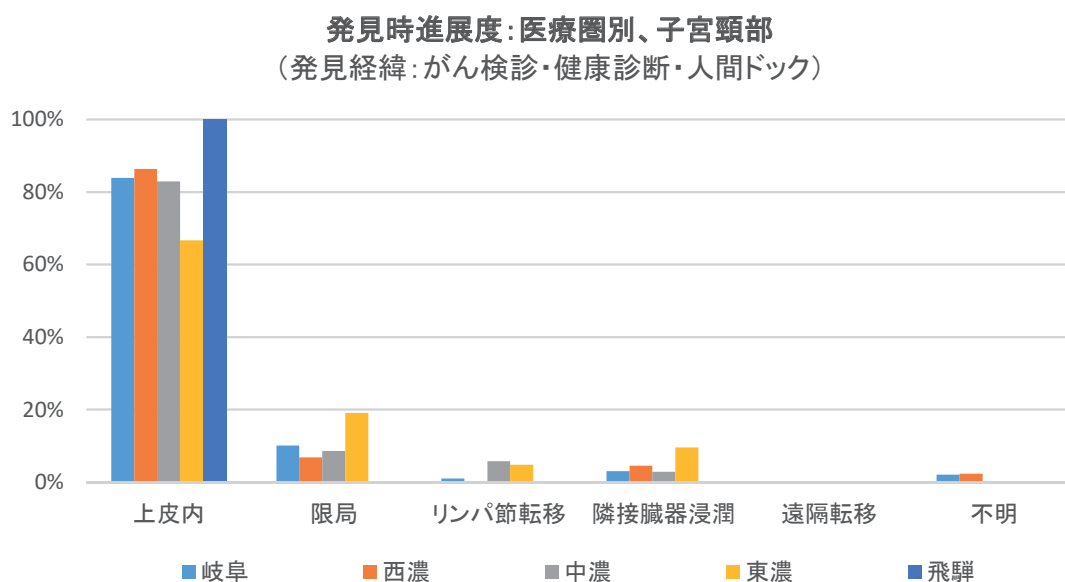
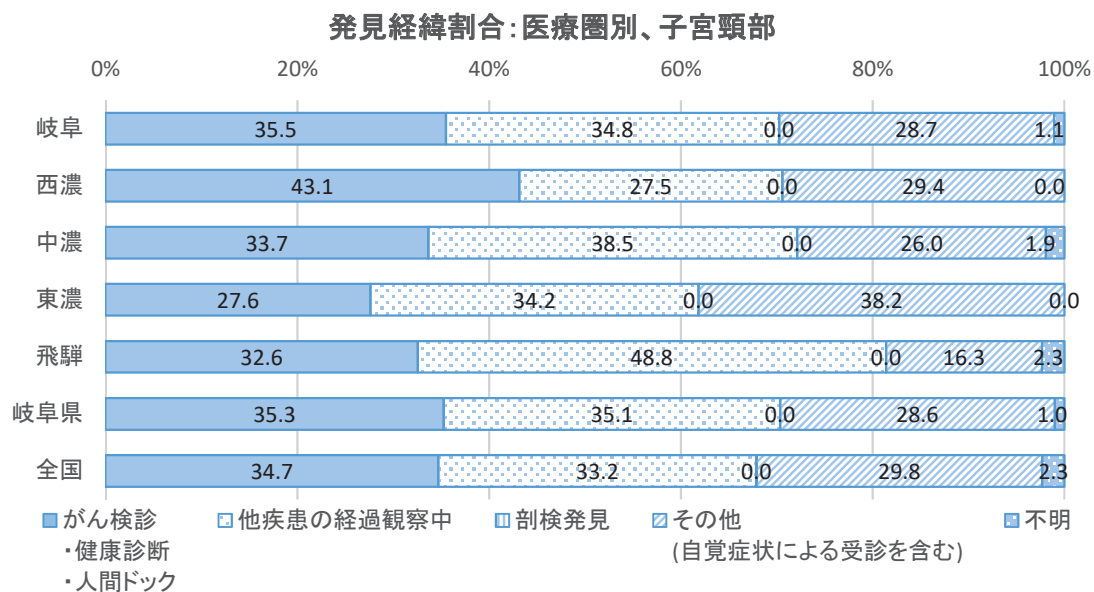
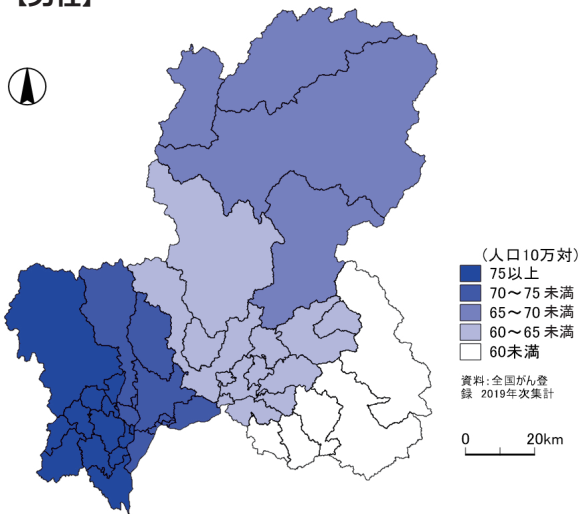


図22 子宮頸部がんの発見経緯割合、発見時進展度（対象はDCOを除く届出患者）



胃 年齢調整罹患率（人口10万対）：二次医療圏別、性別

【男性】

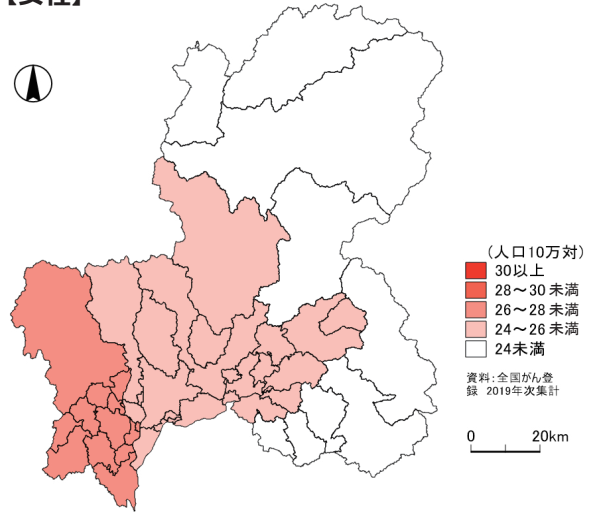


岐阜医療圏	71.3
西濃医療圏	77.5
中濃医療圏	62.5
東濃医療圏	58.2
飛騨医療圏	67.7
岐阜県	67.7
全国	63.4

※赤字は全国値より高値

【女性】

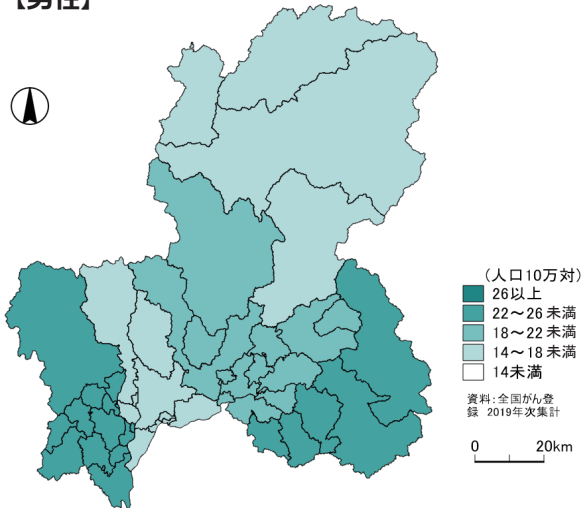
(①-1~⑤-1から作成)



岐阜医療圏	25.1
西濃医療圏	26.7
中濃医療圏	25.8
東濃医療圏	23.3
飛騨医療圏	18.5
岐阜県	24.5
全国	23.1

胃 年齢調整死亡率（人口10万対）：二次医療圏別、性別

【男性】



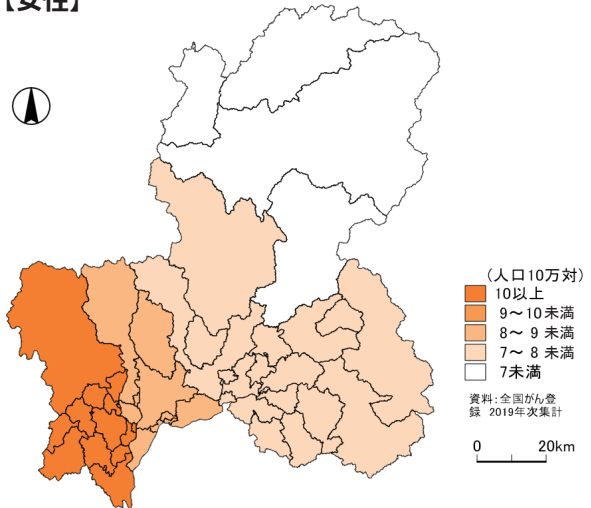
岐阜医療圏	18.0
西濃医療圏	25.3
中濃医療圏	20.1
東濃医療圏	22.4
飛騨医療圏	16.0
岐阜県	20.3
全国	18.7

※赤字は全国値より高値

※集計値については「集計に関する留意点」を参照

【女性】

(①-3~⑤-3から作成)

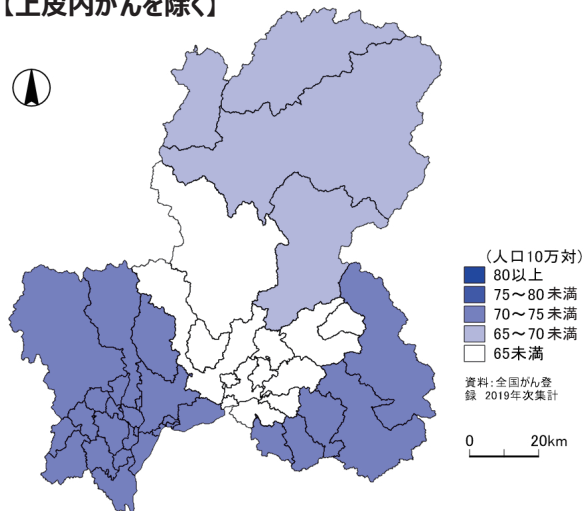


岐阜医療圏	8.2
西濃医療圏	11.0
中濃医療圏	7.8
東濃医療圏	7.6
飛騨医療圏	6.7
岐阜県	8.4
全国	7.0

## 大腸（結腸・直腸）【男性】年齢調整罹患率（人口10万対）：二次医療圏別

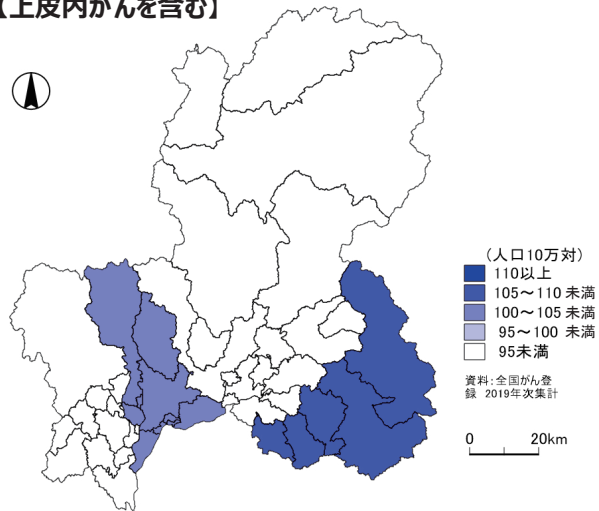
(①-1～⑤-1、①-2～⑤-2から作成)

【上皮内がんを除く】



岐阜医療圏	74.5
西濃医療圏	74.2
中濃医療圏	64.8
東濃医療圏	71.9
飛騨医療圏	67.2
岐阜県	71.0
全国	73.2

【上皮内がんを含む】



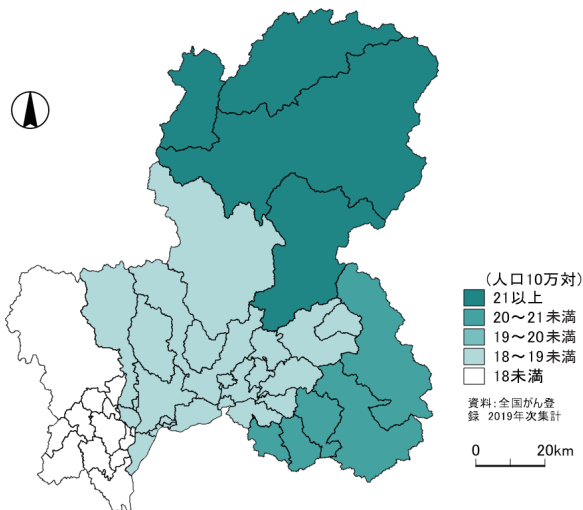
岐阜医療圏	100.3
西濃医療圏	86.9
中濃医療圏	83.6
東濃医療圏	109.7
飛騨医療圏	94.0
岐阜県	94.9
全国	99.0

※上図（大腸がんの年齢調整罹患率）は、それぞれ地図の階級区分値が異なります。

※赤字は全国値より高値

## 大腸（結腸・直腸）【男性】年齢調整死亡率（人口10万対）：二次医療圏別

(①-3～⑤-3から作成)



岐阜医療圏	19.0
西濃医療圏	14.2
中濃医療圏	18.1
東濃医療圏	20.2
飛騨医療圏	22.0
岐阜県	18.4
全国	19.7

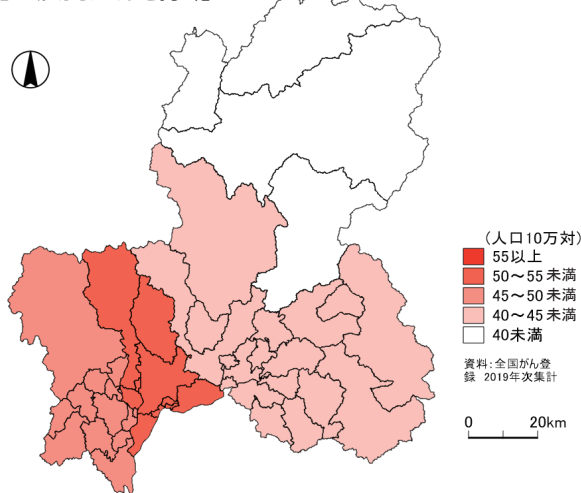
※赤字は全国値より高値

※集計値については「集計に関わる留意点」を参照

## 大腸（結腸・直腸）【女性】年齢調整罹患率（人口10万対）：二次医療圏別

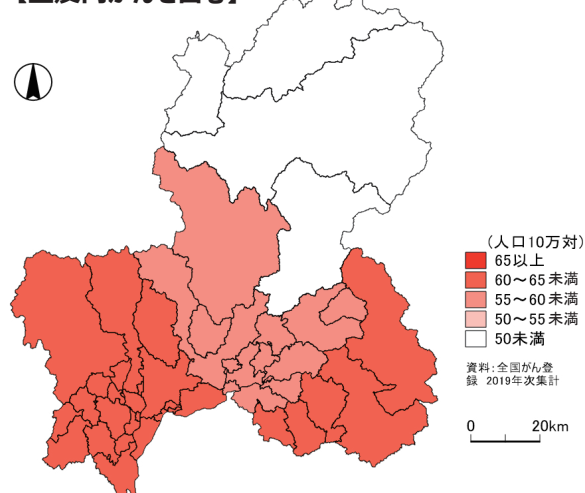
(①-1～⑤-1、①-2～⑤-2から作成)

### 【上皮内がんを除く】



岐阜医療圏	51.1
西濃医療圏	49.2
中濃医療圏	41.0
東濃医療圏	44.9
飛騨医療圏	35.1
岐阜県	46.4
全国	44.9

### 【上皮内がんを含む】



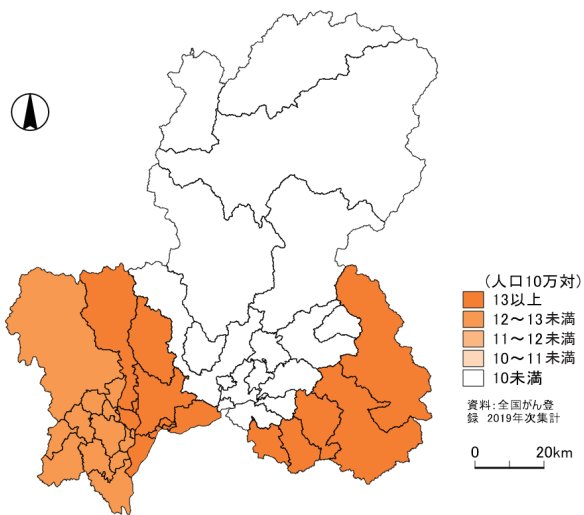
岐阜医療圏	63.0
西濃医療圏	60.2
中濃医療圏	55.6
東濃医療圏	60.2
飛騨医療圏	45.8
岐阜県	59.0
全国	57.5

※上図（大腸がんの年齢調整罹患率）は、それぞれ地図の階級区分値が異なります。

※赤字は全国値より高値

## 大腸（結腸・直腸）【女性】年齢調整死亡率（人口10万対）：二次医療圏別

(①-3～⑤-3から作成)



岐阜医療圏	13.5
西濃医療圏	12.8
中濃医療圏	7.9
東濃医療圏	15.9
飛騨医療圏	9.3
岐阜県	12.5
全国	11.7

※赤字は全国値より高値

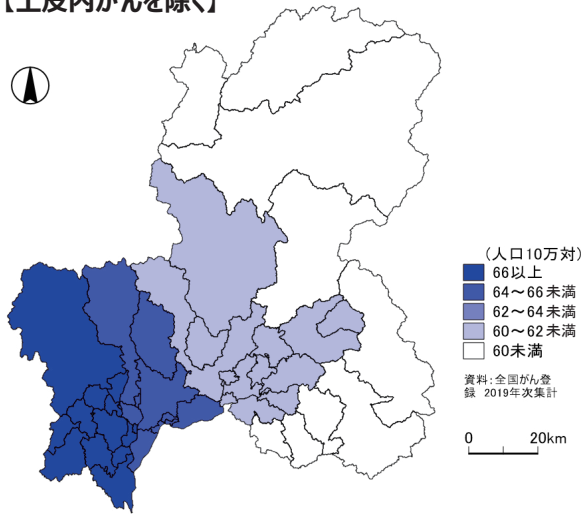
※集計値については「集計に関わる留意点」を参照



肺【男性】年齢調整罹患率（人口10万対）：二次医療圏別

(①-1～⑤-1、①-2～⑤-2から作成)

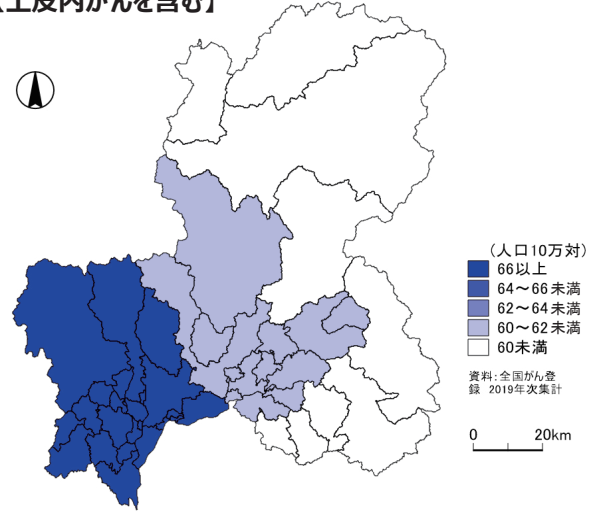
【上皮内がんを除く】



岐阜医療圏	64.5
西濃医療圏	66.6
中濃医療圏	61.7
東濃医療圏	57.6
飛騨医療圏	47.0
岐阜県	61.2
全国	61.9

※赤字は全国値より高値

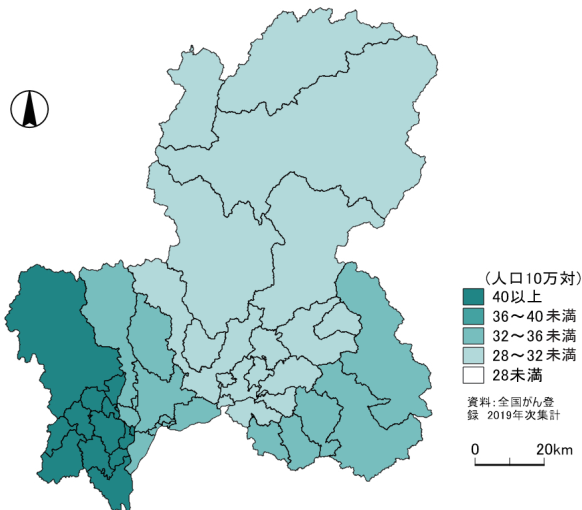
【上皮内がんを含む】



岐阜医療圏	66.0
西濃医療圏	68.4
中濃医療圏	61.7
東濃医療圏	59.5
飛騨医療圏	47.5
岐阜県	62.5
全国	63.0

肺【男性】年齢調整死亡率（人口10万対）：二次医療圏別

(①-3～⑤-3から作成)



岐阜医療圏	33.1
西濃医療圏	41.0
中濃医療圏	31.5
東濃医療圏	35.1
飛騨医療圏	28.8
岐阜県	34.3
全国	35.3

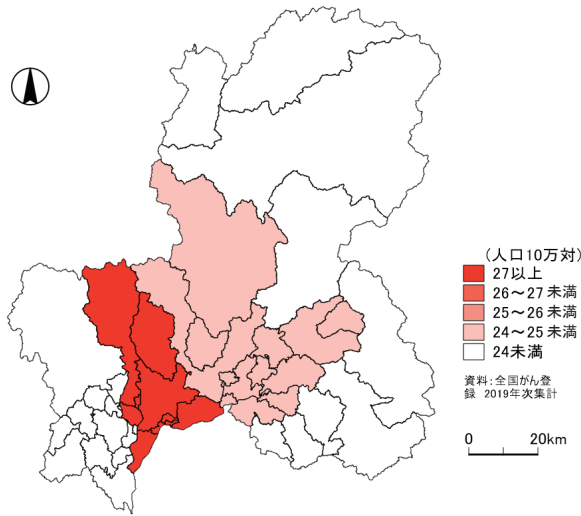
※赤字は全国値より高値

※集計値については「集計に関わる留意点」を参照

肺【女性】年齢調整罹患率（人口10万対）：二次医療圏別

(①-1～⑤-1、①-2～⑤-2から作成)

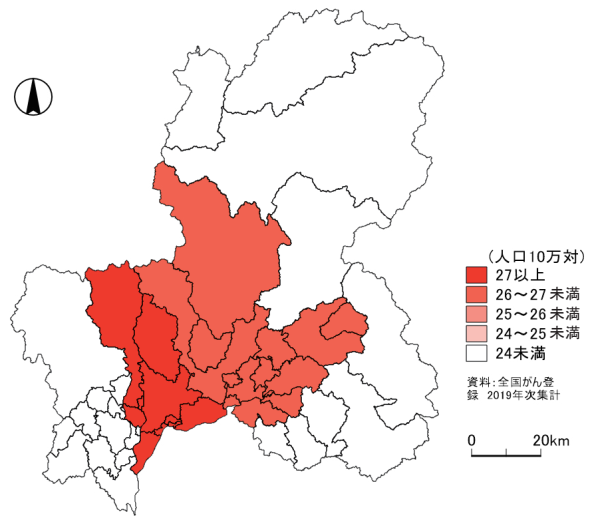
【上皮内がんを除く】



岐阜医療圏	32.3
西濃医療圏	23.1
中濃医療圏	24.6
東濃医療圏	20.9
飛騨医療圏	16.8
岐阜県	26.1
全国	26.1

※赤字は全国値より高値

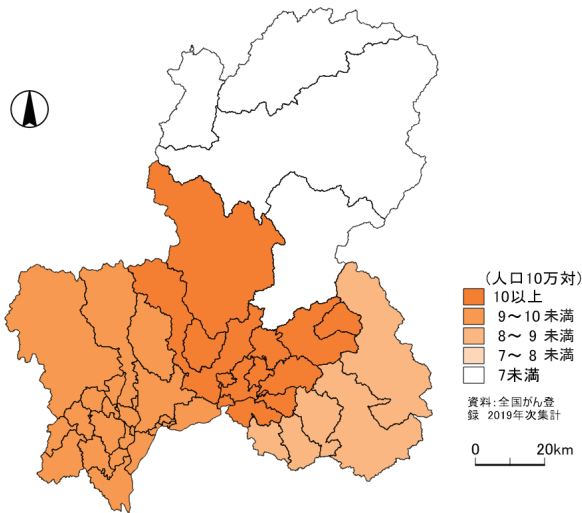
【上皮内がんを含む】



岐阜医療圏	33.7
西濃医療圏	23.6
中濃医療圏	26.6
東濃医療圏	21.7
飛騨医療圏	16.8
岐阜県	27.3
全国	27.7

肺【女性】年齢調整死亡率（人口10万対）：二次医療圏別

(①-3～⑤-3から作成)



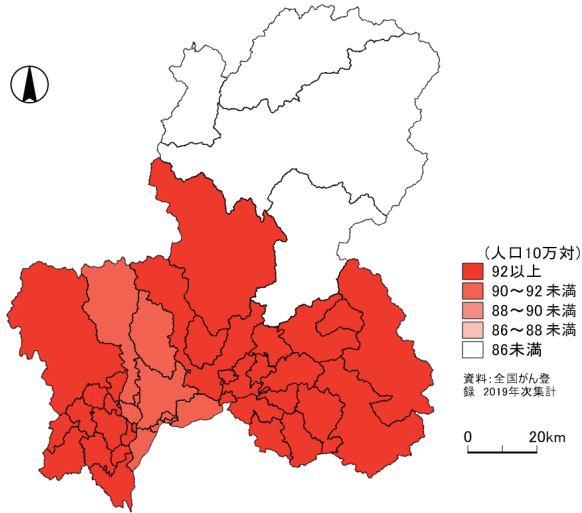
岐阜医療圏	9.2
西濃医療圏	9.1
中濃医療圏	10.3
東濃医療圏	8.7
飛騨医療圏	6.1
岐阜県	9.1
全国	10.4

※集計値については「集計に関わる留意点」を参照

乳房【女性】年齢調整罹患率（人口10万対）：二次医療圏別

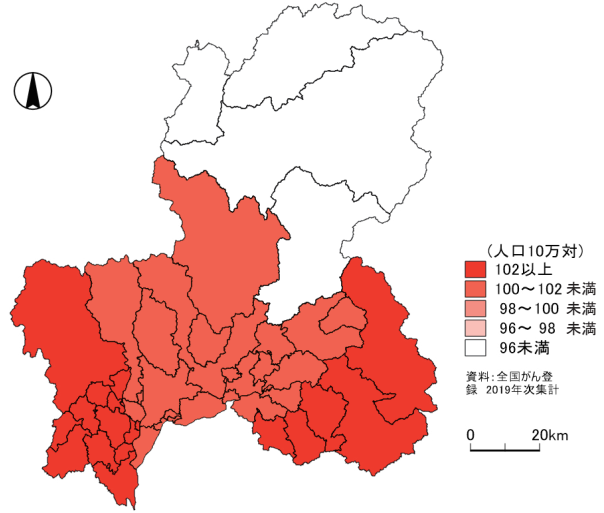
(①-1～⑤-1、①-2～⑤-2から作成)

【上皮内がんを除く】



岐阜医療圏	91.0
西濃医療圏	94.6
中濃医療圏	92.9
東濃医療圏	100.4
飛騨医療圏	77.1
岐阜県	91.9
全国	100.5

【上皮内がんを含む】

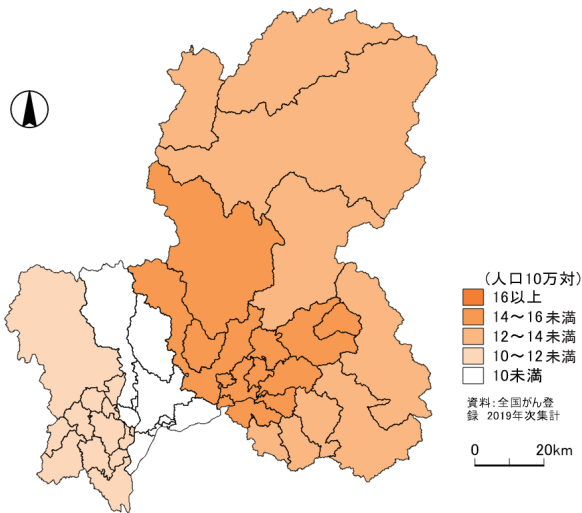


岐阜医療圏	101.7
西濃医療圏	105.5
中濃医療圏	101.3
東濃医療圏	115.1
飛騨医療圏	84.8
岐阜県	102.7
全国	115.9

※上図（乳房の年齢調整罹患率）は、それぞれ地図の階級区分値が異なります。

乳房【女性】年齢調整死亡率（人口10万対）：二次医療圏別

(①-3～⑤-3から作成)



岐阜医療圏	8.0
西濃医療圏	10.3
中濃医療圏	14.1
東濃医療圏	12.4
飛騨医療圏	12.4
岐阜県	10.7
全国	12.2

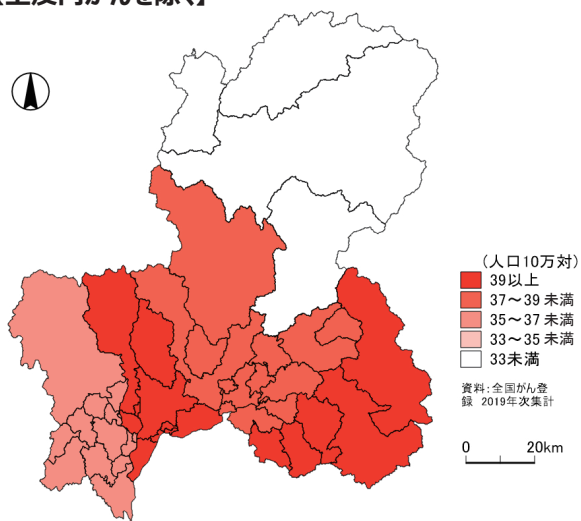
※赤字は全国値より高値

※集計値については「集計に関する留意点」を参照

子宮 年齢調整罹患率（人口10万対）：二次医療圏別、女性

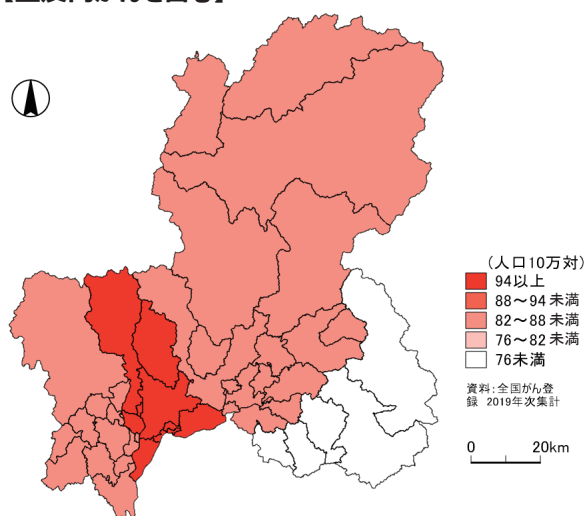
(①-1～⑤-1、①-2～⑤-2から作成)

【上皮内がんを除く】



岐阜医療圏	40.3
西濃医療圏	36.8
中濃医療圏	37.0
東濃医療圏	40.2
飛騨医療圏	31.1
岐阜県	38.2
全国	34.3

【上皮内がんを含む】



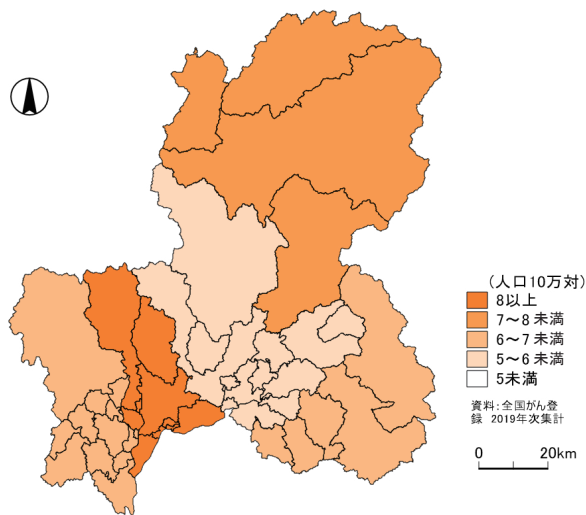
岐阜医療圏	98.7
西濃医療圏	86.4
中濃医療圏	86.2
東濃医療圏	73.6
飛騨医療圏	83.5
岐阜県	88.9
全国	78.9

※上図（子宮の年齢調整罹患率）は、それぞれ地図の階級区分値が異なります。

※赤字は全国値より高値

子宮 年齢調整死亡率（人口10万対）：二次医療圏別、女性

(①-3～⑤-3から作成)



岐阜医療圏	8.3
西濃医療圏	7.0
中濃医療圏	5.2
東濃医療圏	6.6
飛騨医療圏	7.4
岐阜県	7.2
全国	5.8

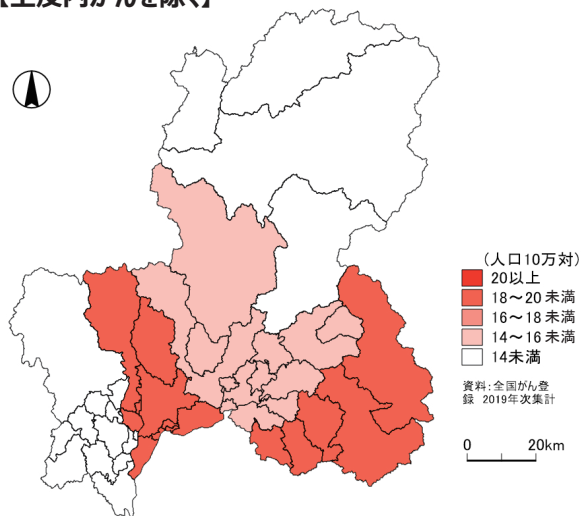
※赤字は全国値より高値

※集計値については「集計に関わる留意点」を参照

子宮頸部 年齢調整罹患率（人口10万対）：二次医療圏別、女性

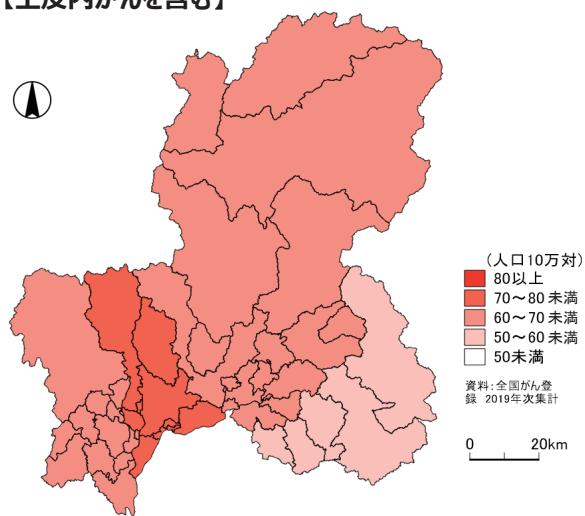
(①-1～⑤-1、①-2～⑤-2から作成)

【上皮内がんを除く】



岐阜医療圏	18.1
西濃医療圏	12.4
中濃医療圏	15.5
東濃医療圏	18.6
飛騨医療圏	12.4
岐阜県	16.2
全国	13.9

【上皮内がんを含む】



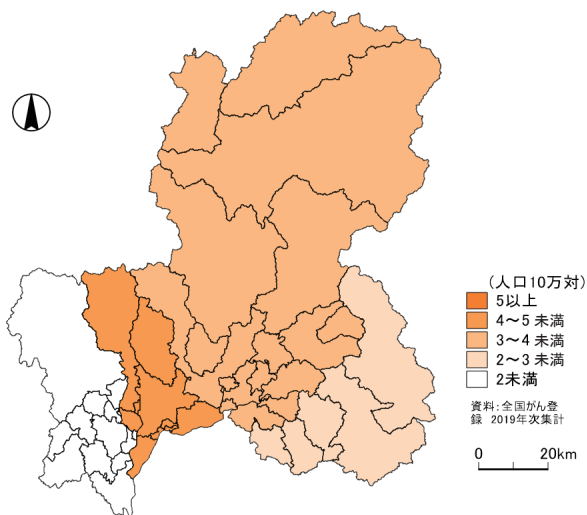
岐阜医療圏	76.5
西濃医療圏	62.1
中濃医療圏	64.6
東濃医療圏	51.9
飛騨医療圏	64.8
岐阜県	66.9
全国	58.5

※上図（子宮頸部の年齢調整罹患率）は、それぞれ地図の階級区分値が異なります。

※赤字は全国値より高値

子宮頸部 年齢調整死亡率（人口10万対）：二次医療圏別、女性

(①-3～⑤-3から作成)



岐阜医療圏	4.6
西濃医療圏	1.8
中濃医療圏	3.4
東濃医療圏	2.2
飛騨医療圏	3.8
岐阜県	3.4
全国	2.9

※赤字は全国値より高値

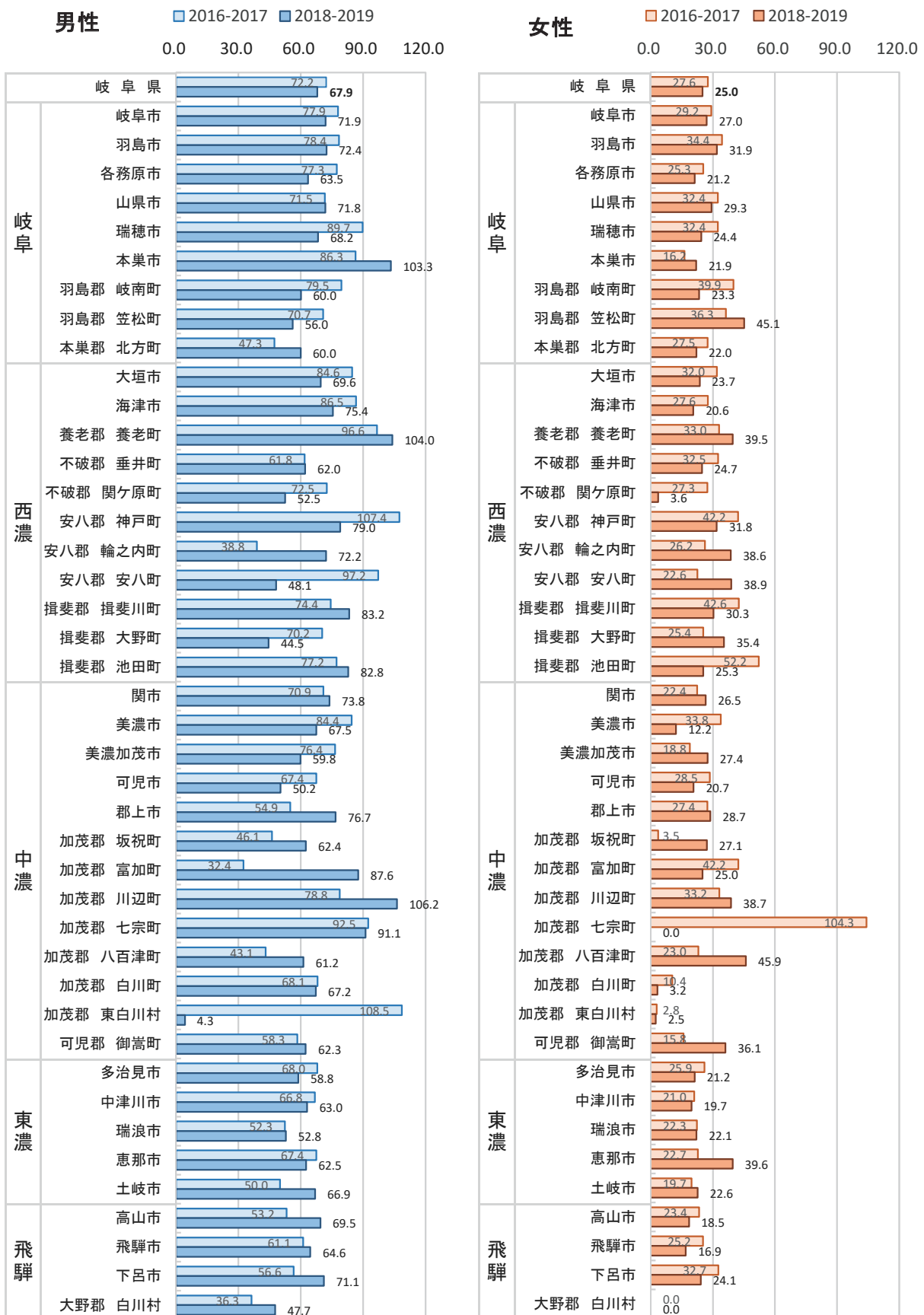
※集計値については「集計に関する留意点」を参照

【市区町村別集計結果】

胃 C16

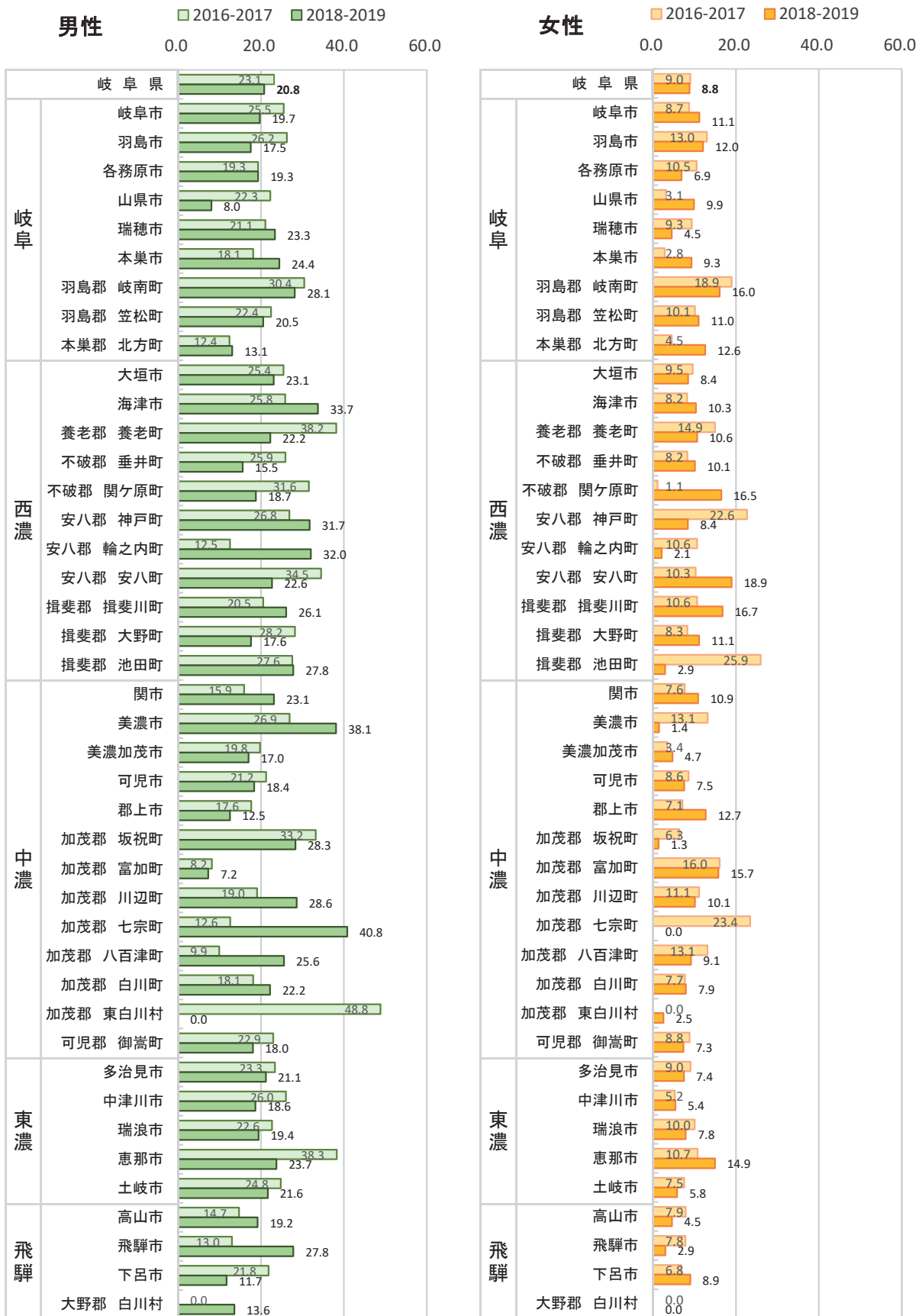
岐阜県 2016年～2019年

年齢調整罹患率(人口10万対):市区町村別、性別



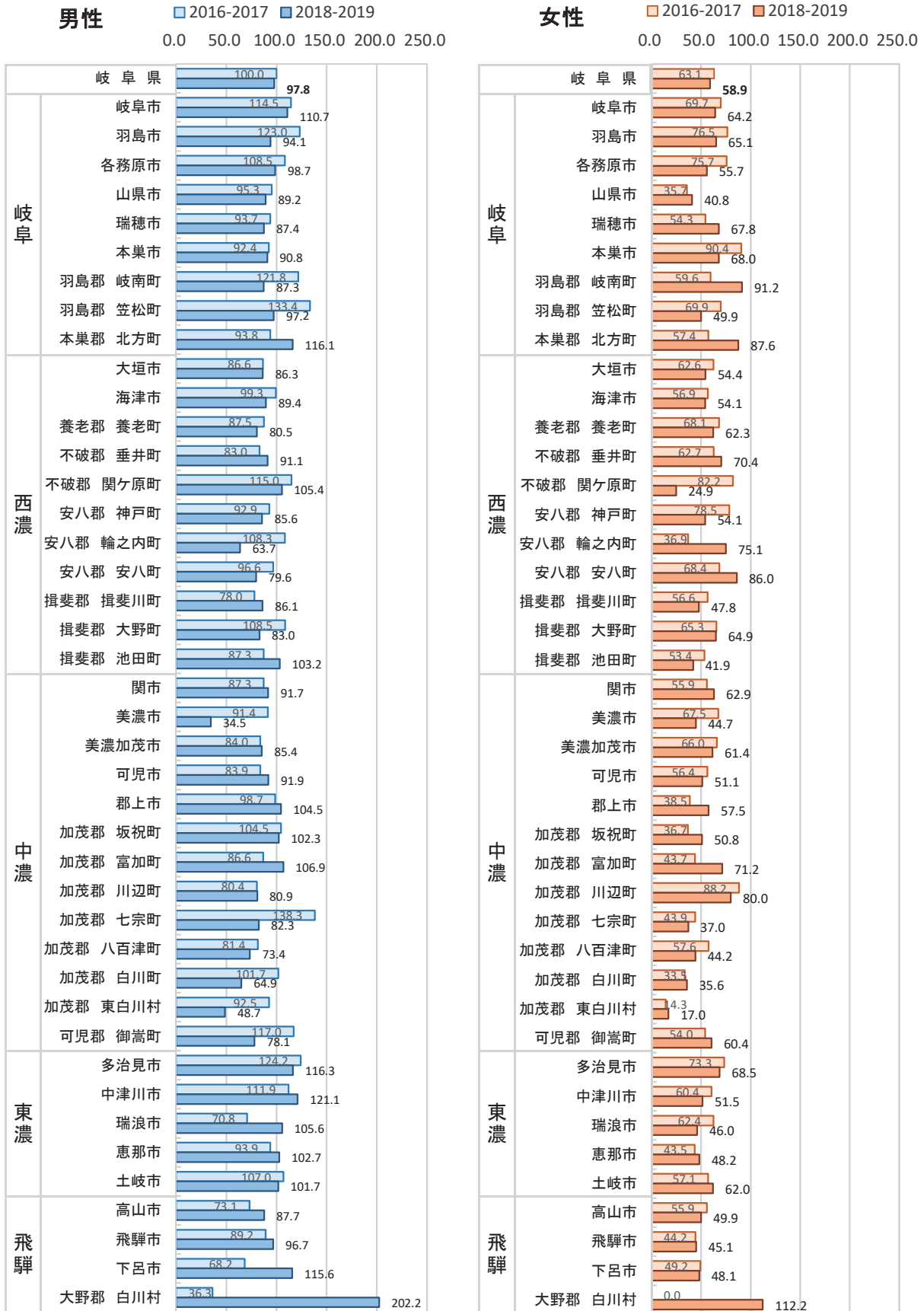
※集計値については「集計に関わる留意点」を参照

年齢調整死亡率(人口10万対):市区町村別、性別



※集計値については「集計に関わる留意点」を参照

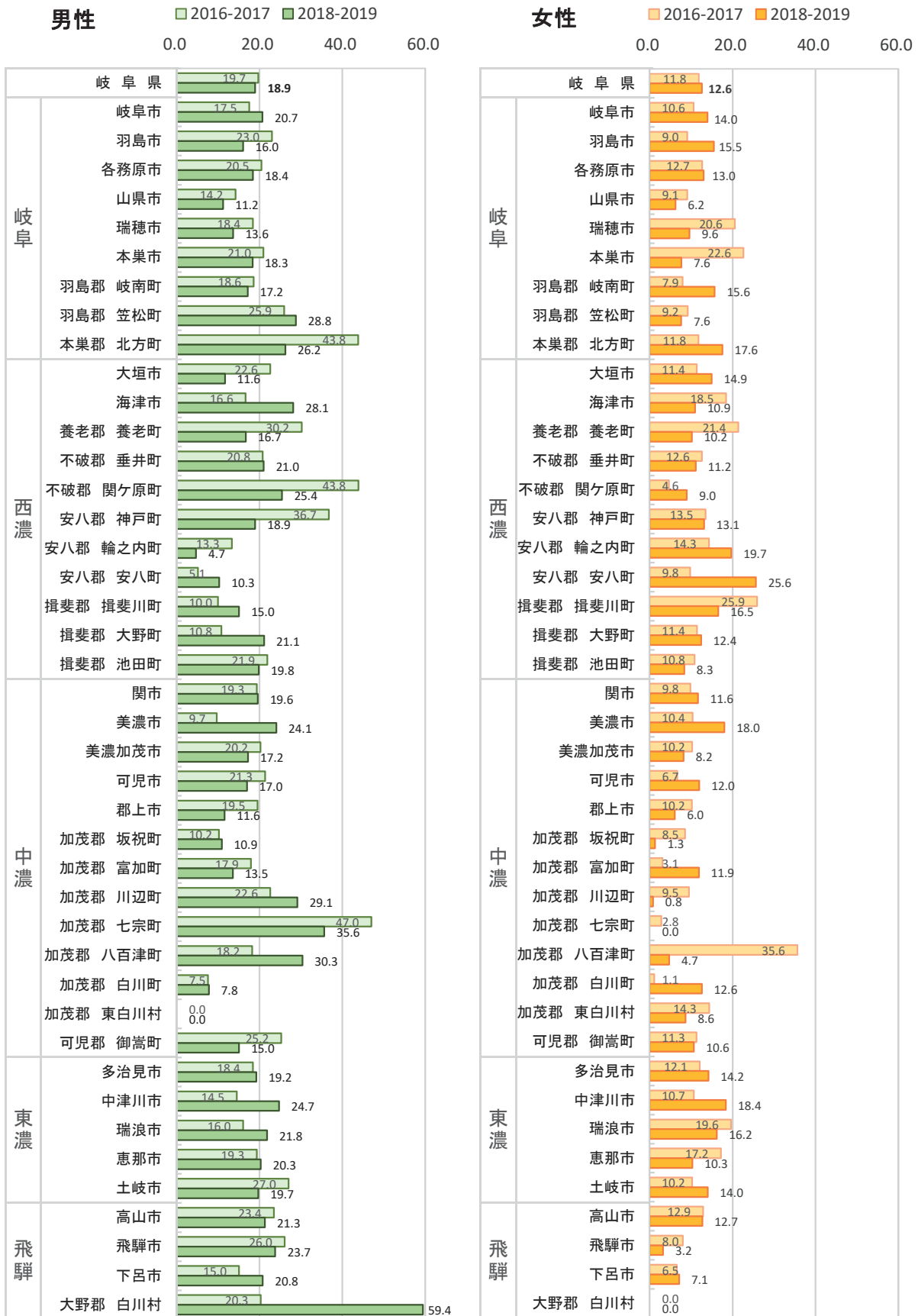
年齢調整罹患率(人口10万対):市区町村別、性別 B.上皮内がんを含む



※集計値については「集計に関わる留意点」を参照

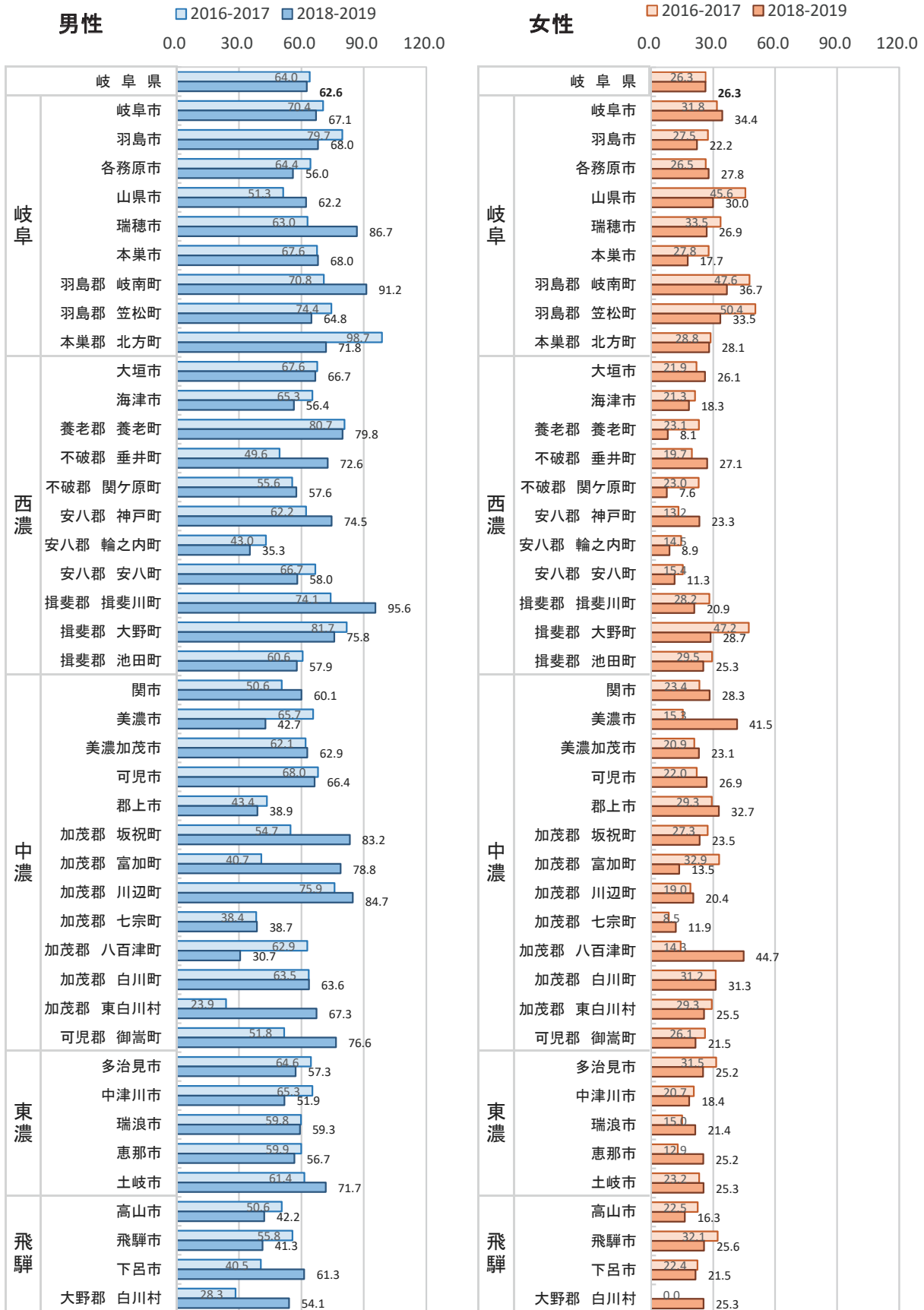


年齢調整死亡率(人口10万対):市区町村別、性別



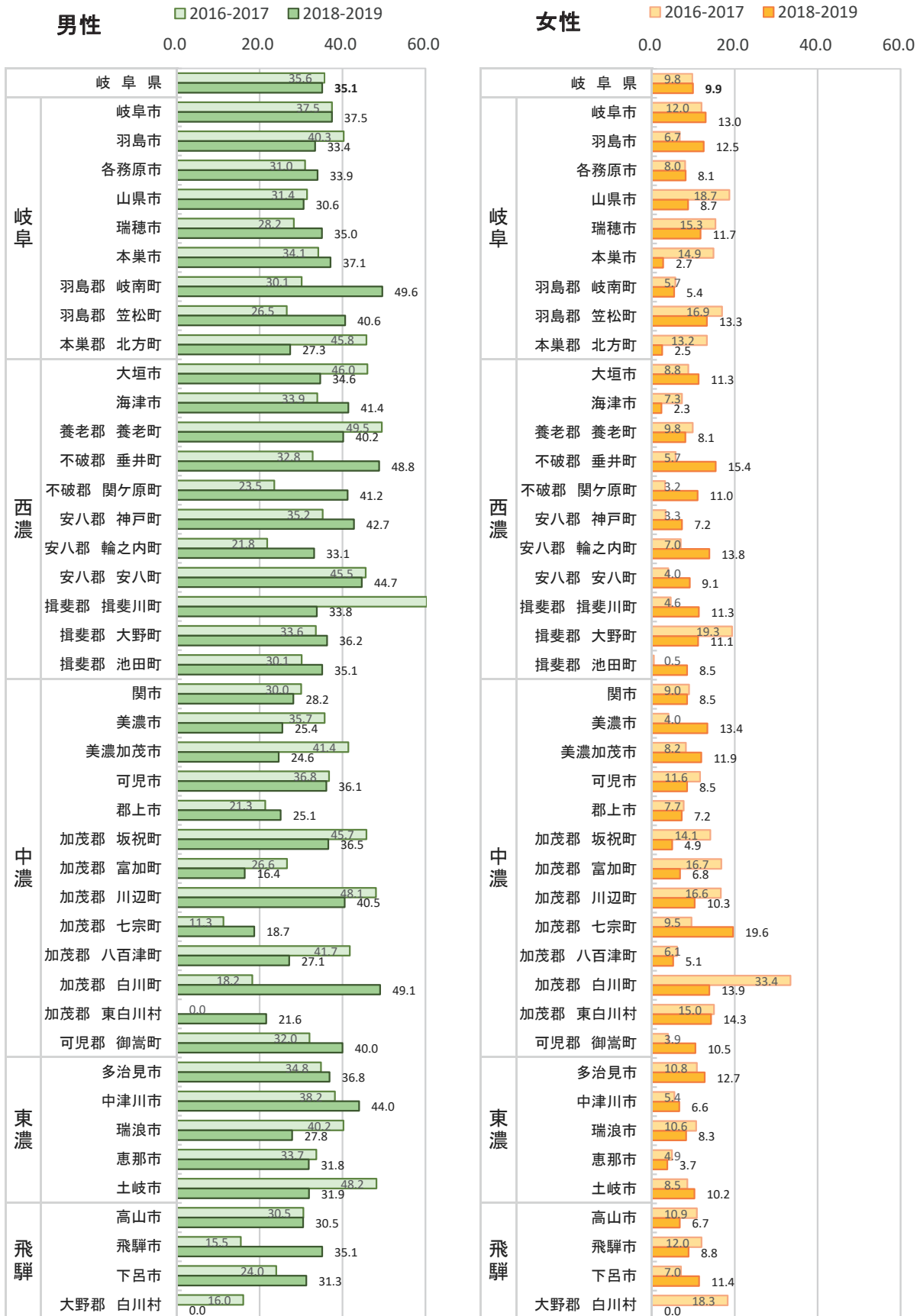
※集計値については「集計に関わる留意点」を参照

年齢調整罹患率(人口10万対):市区町村別、性別 B.上皮内がんを含む



※集計値については「集計に関わる留意点」を参照

年齢調整死亡率(人口10万対):市区町村別、性別



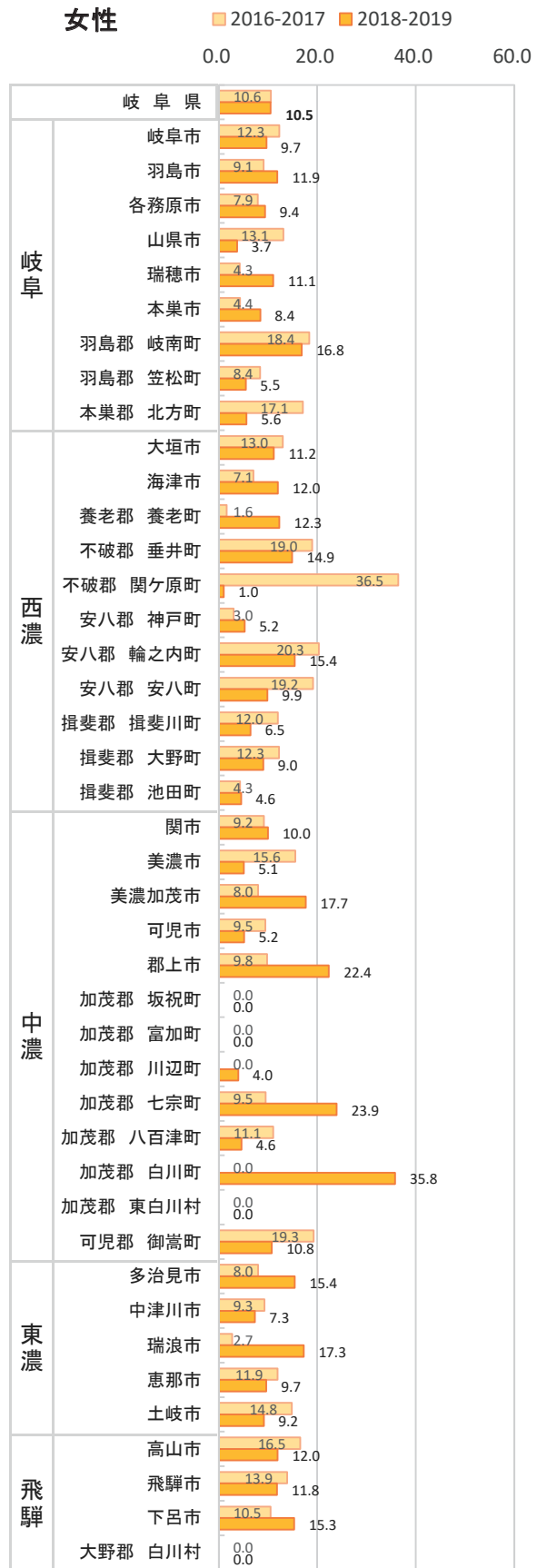
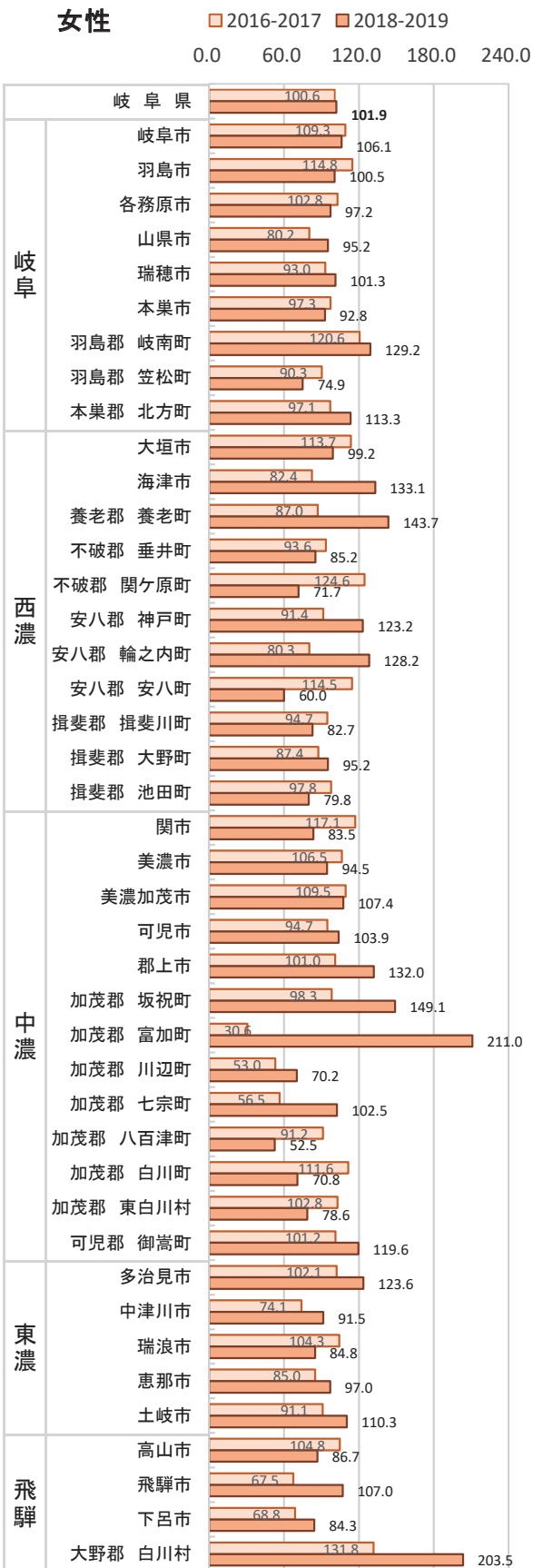
※集計値については「集計に関わる留意点」を参照

乳房（女性のみ） C50 D05

岐阜県 2016年～2019年

年齢調整罹患率(人口10万対)  
:市区町村別 B.上皮内がんを含む

年齢調整死亡率(人口10万対)  
:市区町村別



※集計値については「集計に関する留意点」を参照

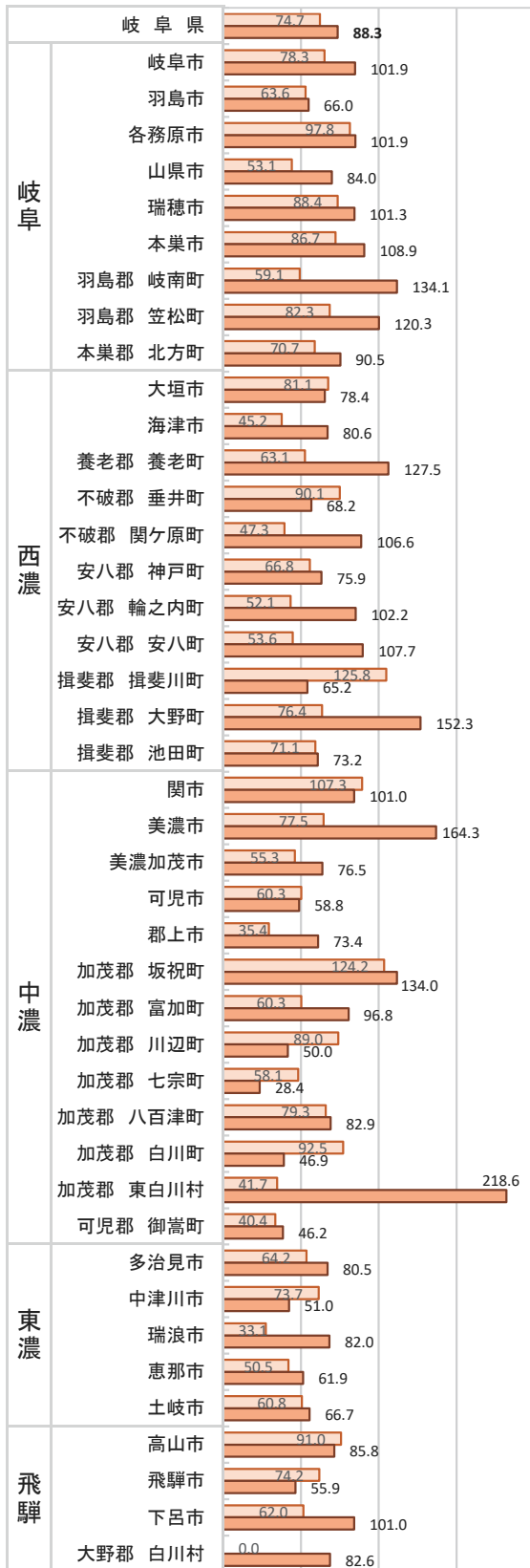
子宮 C53-C55 D06

岐阜県 2016年～2019年

年齢調整罹患率(人口10万対)  
:市区町村別 B.上皮内がんを含む

女性

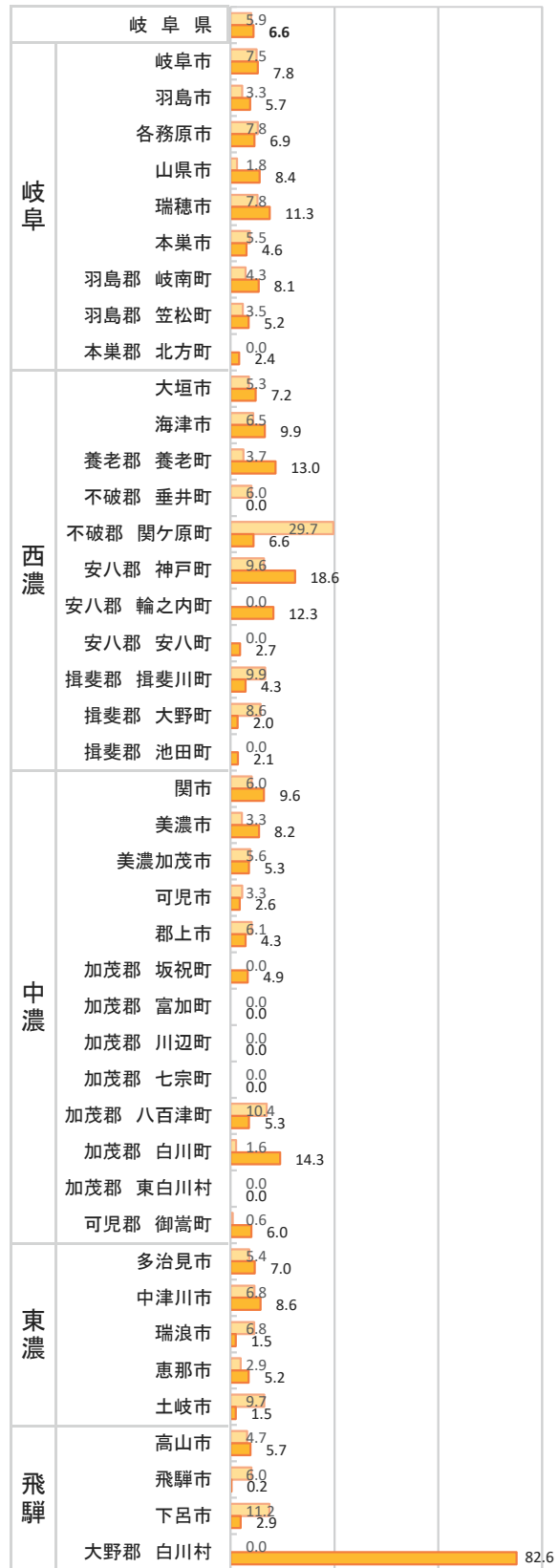
2016-2017 2018-2019  
0.0 60.0 120.0 180.0 240.0



年齢調整死亡率(人口10万対)  
:市区町村別

女性

2016-2017 2018-2019  
0.0 30.0 60.0 90.0



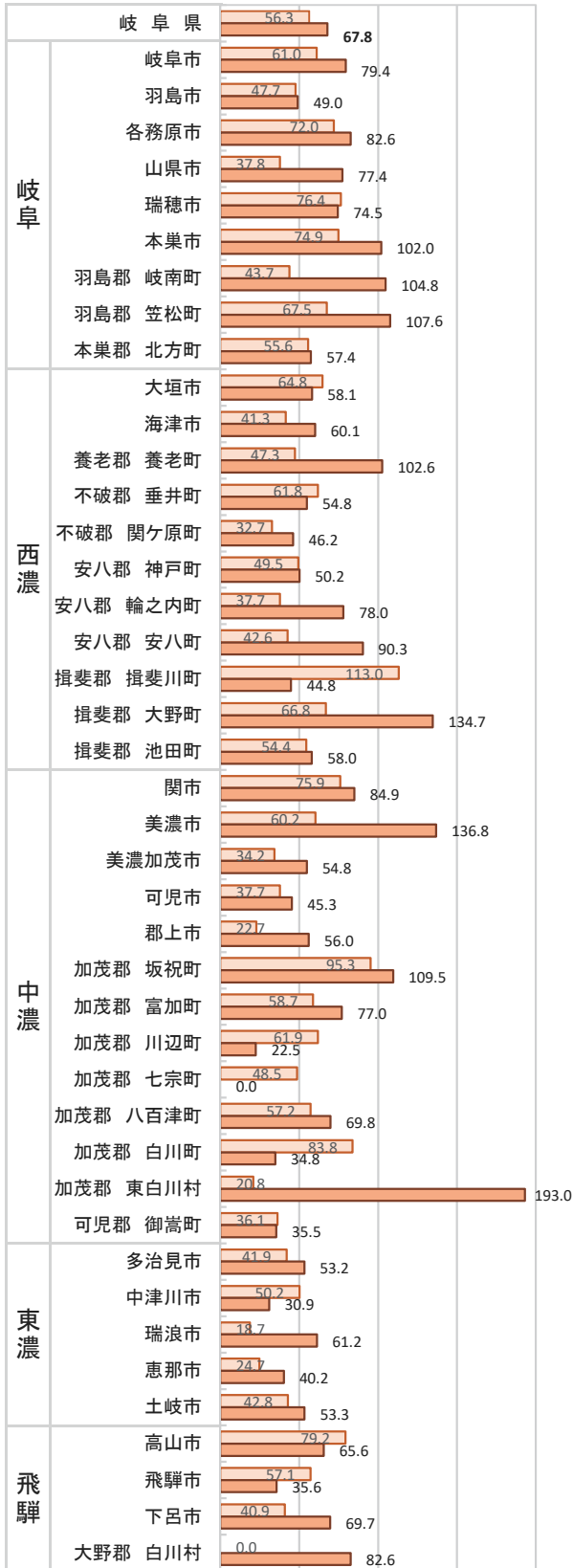
※集計値については「集計に関わる留意点」を参照

子宮頸部 C53 D06

岐阜県 2016年～2019年

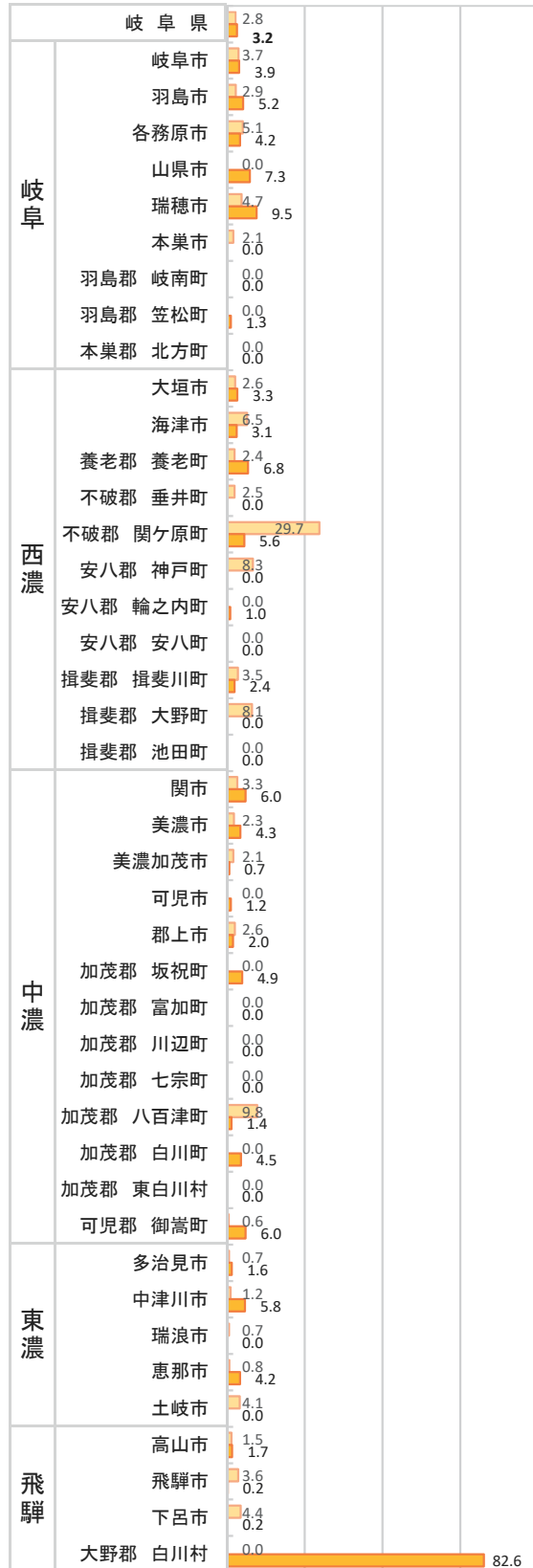
年齢調整罹患率(人口10万対)  
:市区町村別 B.上皮内がんを含む

女性 2016-2017 2018-2019  
0.0 50.0 100.0 150.0 200.0



年齢調整死亡率(人口10万対)  
:市区町村別

女性 2016-2017 2018-2019  
0.0 25.0 50.0 75.0 100.0

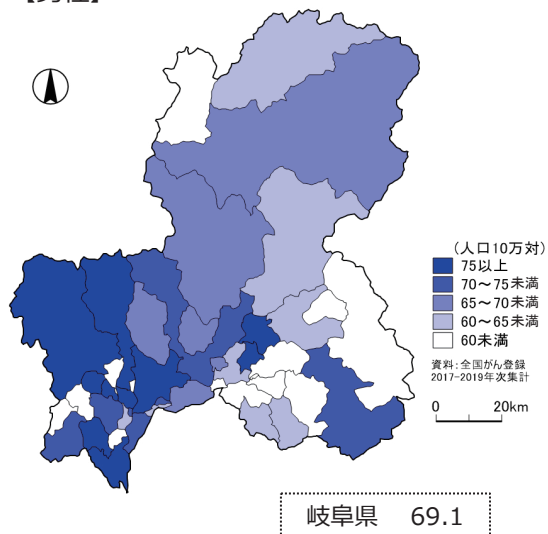


※集計値については「集計に関わる留意点」を参照

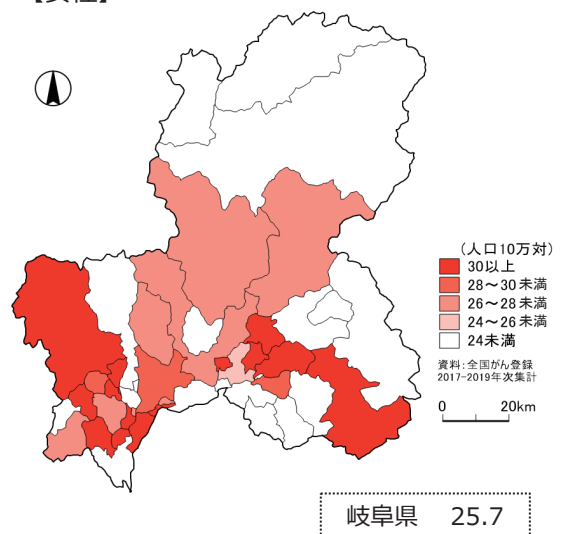
胃 年齢調整罹患率（人口10万対）：市区町村別、性別

2017年～2019年

【男性】



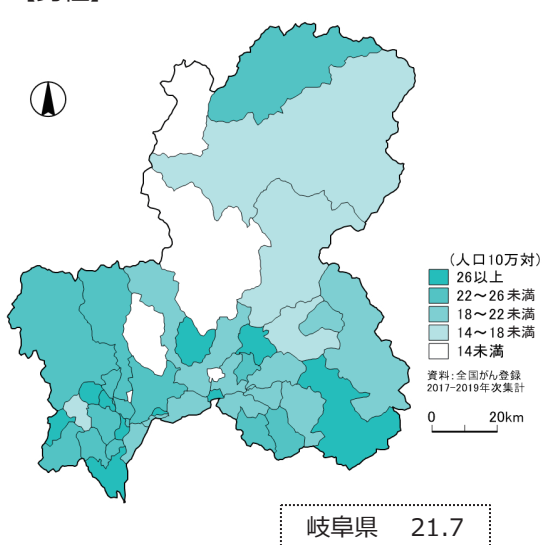
【女性】



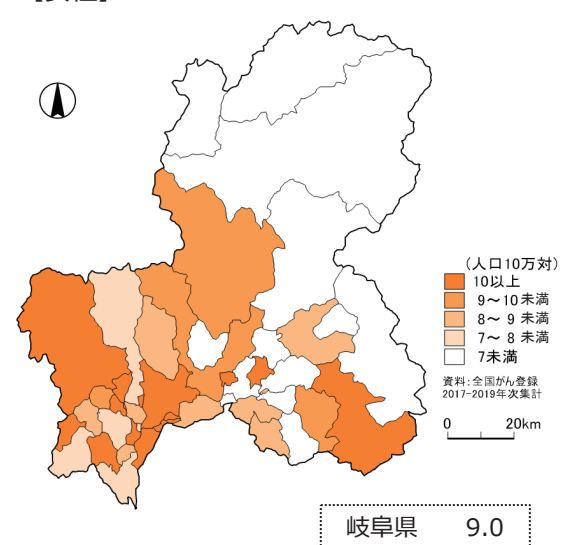
胃 年齢調整死亡率（人口10万対）：市区町村別、性別

2017年～2019年

【男性】



【女性】



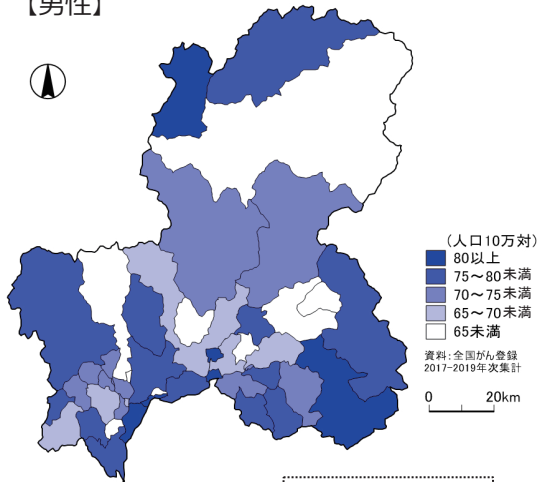
※各地図の階級区分値が異なります

※集計値については「集計に関わる留意点」を参照

大腸（結腸・直腸）【上皮内がんを除く】年齢調整罹患率（人口10万対）：市区町村別、性別

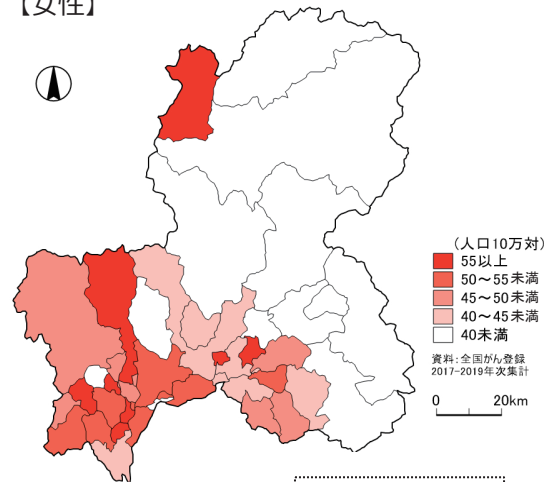
2017年～2019年

【男性】



岐阜県 74.3

【女性】

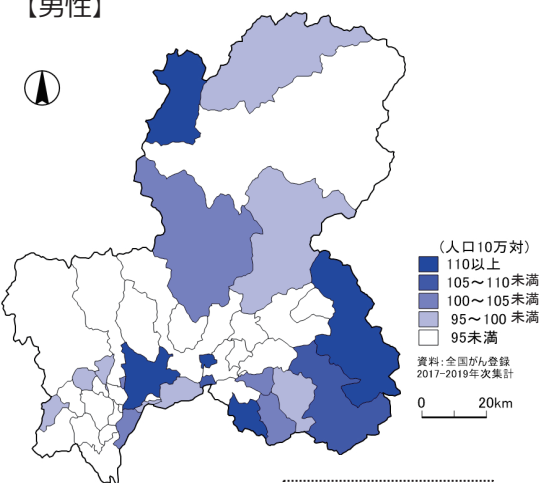


岐阜県 47.5

大腸（結腸・直腸）【上皮内がんを含む】年齢調整罹患率（人口10万対）：市区町村別、性別

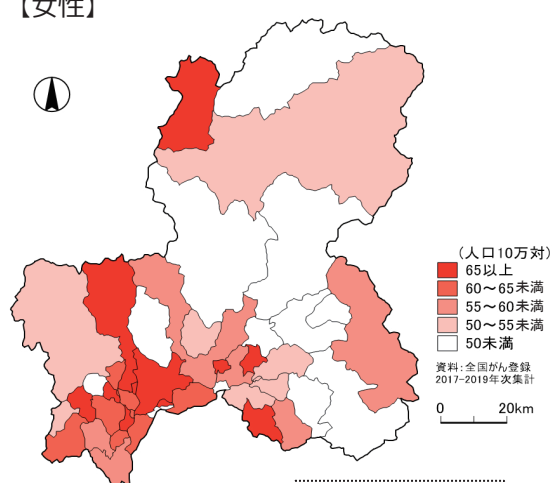
2017年～2019年

【男性】



岐阜県 98.6

【女性】

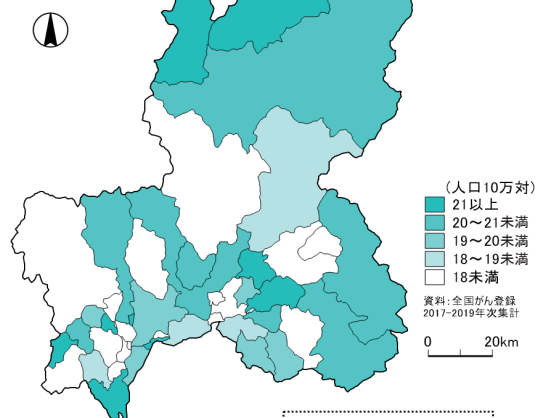


岐阜県 26.0

大腸（結腸・直腸）－年齢調整死亡率（人口10万対）：市区町村別、性別

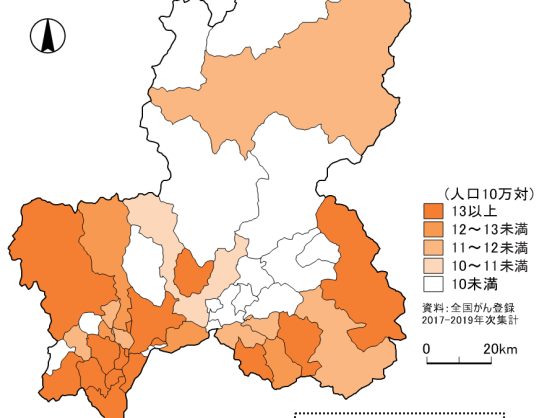
2017年～2019年

【男性】



岐阜県 18.9

【女性】



岐阜県 12.4

※各地図の階級区分値が異なります

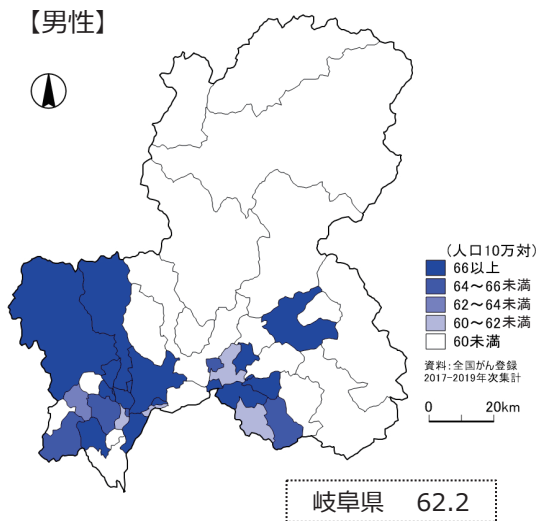
※集計値については「集計に関わる留意点」を参照



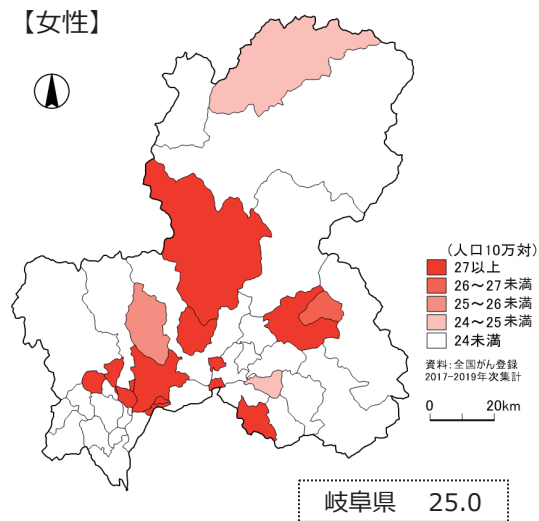
肺【上皮内がんを除く】年齢調整罹患率（人口10万対）：市区町村別、性別

2017年～2019年

【男性】



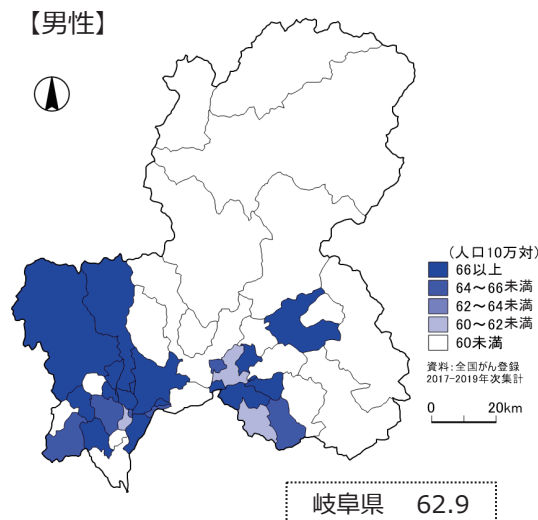
【女性】



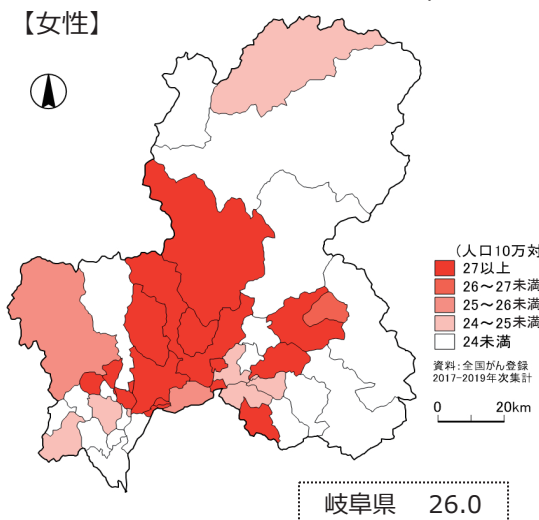
肺【上皮内がんを含む】年齢調整罹患率（人口10万対）：市区町村別、性別

2017年～2019年

【男性】



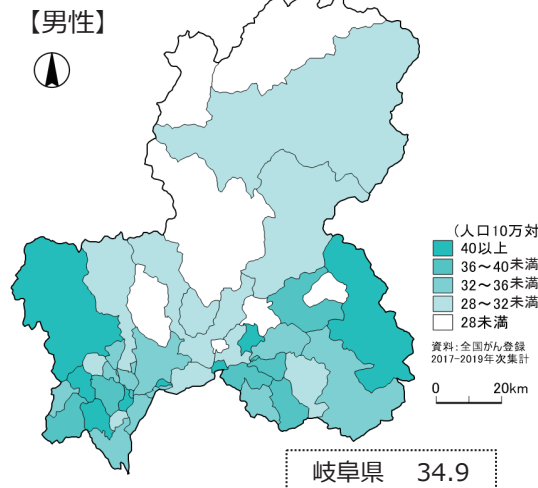
【女性】



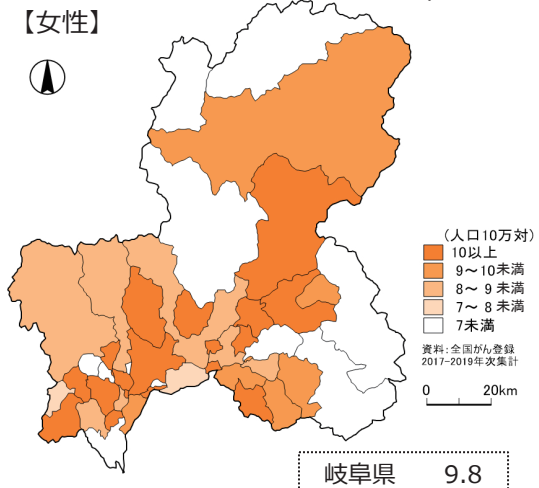
肺 年齢調整死亡率（人口10万対）：市区町村別、性別

2017年～2019年

【男性】



【女性】



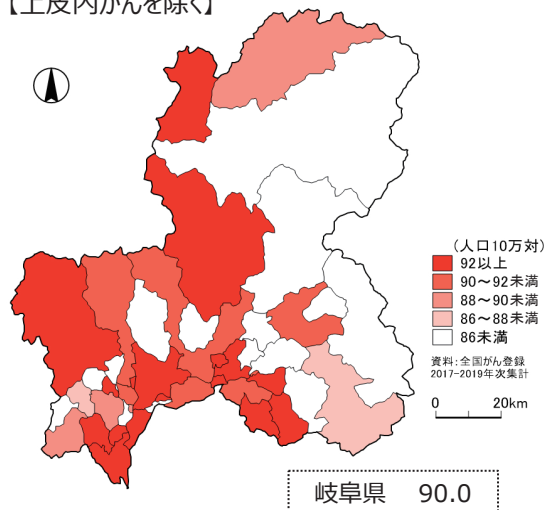
※各地図の階級区分値が異なります

※集計値については「集計に関わる留意点」を参照

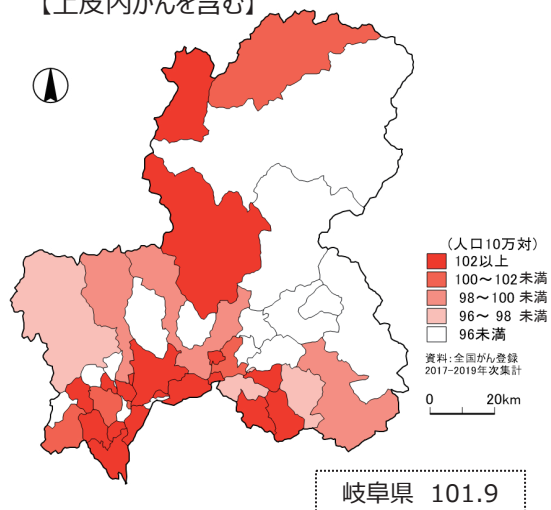
乳房【女性】年齢調整罹患率（人口10万対）：市区町村別

2017年～2019年

【上皮内がんを除く】

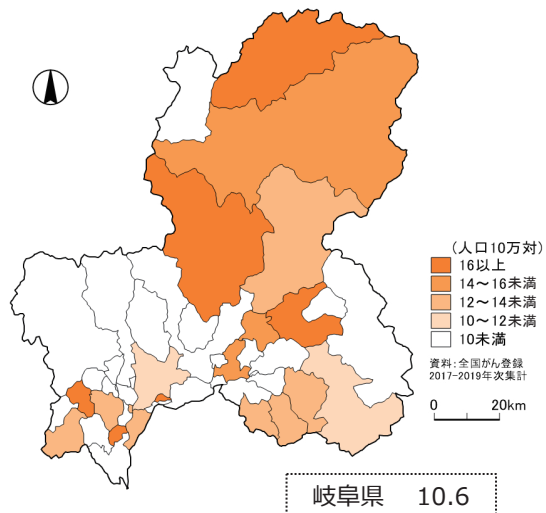


【上皮内がんを含む】



乳房【女性】年齢調整死亡率（人口10万対）：市区町村別

2017年～2019年



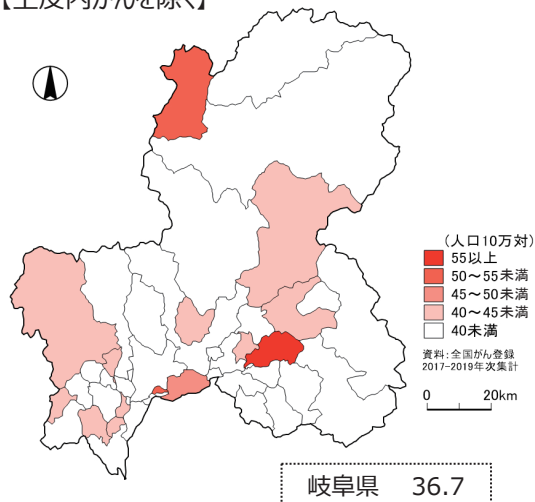
※各地図の階級区分値が異なります

※集計値については「集計に関わる留意点」を参照

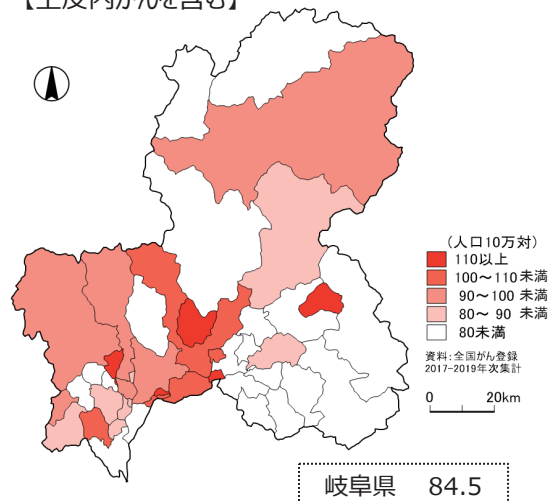
子宮 年齢調整罹患率（人口10万対）：市区町村別、女性

2017年～2019年

【上皮内がんを除く】



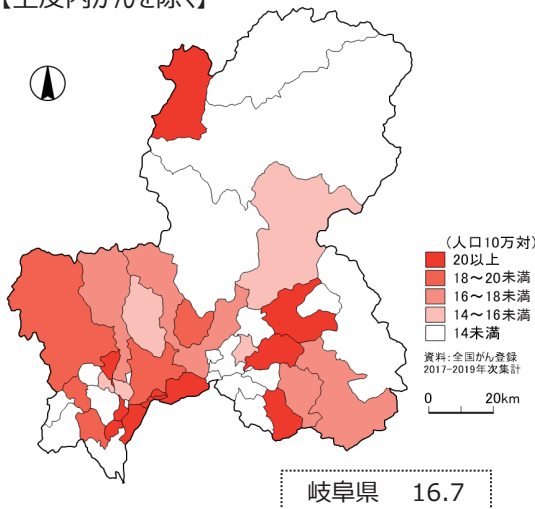
【上皮内がんを含む】



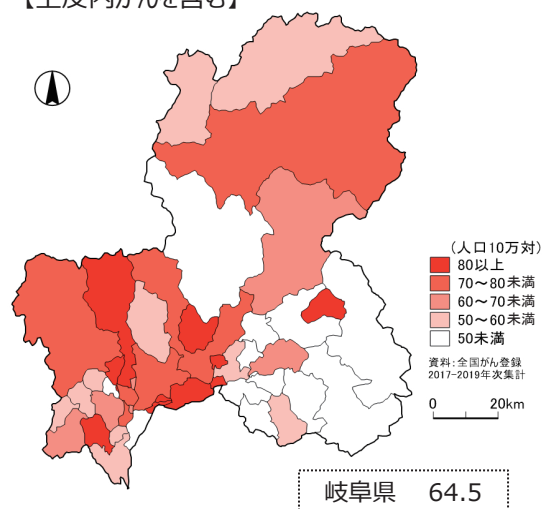
子宮頸部 年齢調整罹患率（人口10万対）：市区町村別、女性

2017年～2019年

【上皮内がんを除く】



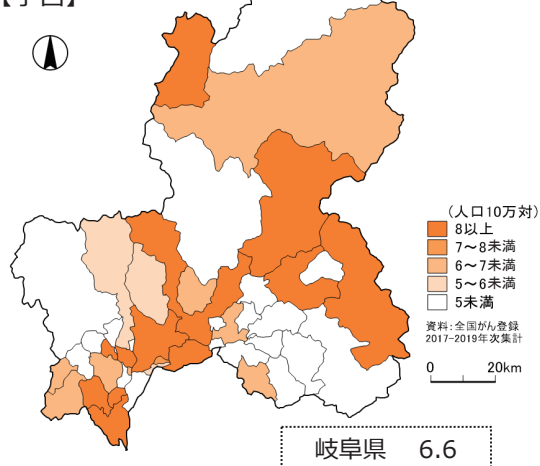
【上皮内がんを含む】



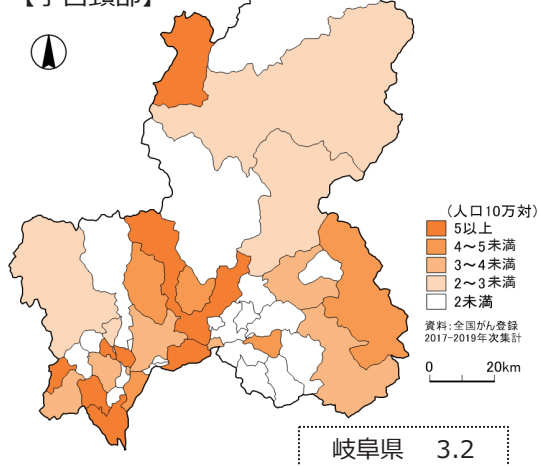
子宮・子宮頸部 年齢調整死亡率（人口10万対）：市区町村別、女性

2017年～2019年

【子宮】



【子宮頸部】



※各地図の階級区分値が異なります

※集計値については「集計に関わる留意点」を参照

# 標準集計表





表2. 年齢階級別罹患数： 部位別、性別

A. 上皮内がんを除く 岐阜県 2019年

性別	部位	I00-10	総数 *1	0-4歳	5-9歳	10-14歳	15-19歳	20-24歳	25-29歳	30-34歳	35-39歳	40-44歳	45-49歳	50-54歳	55-59歳	60-64歳	65-69歳	70-74歳	75-79歳	80-84歳	85-89歳	90-94歳	95-99歳	100歳以上	不詳	
男	全部位		9,062	7	4	6	12	10	11	28	53	89	144	211	429	653	1,238	1,776	1,792	1,395	848	309	53	4	0	
	C00-C06																									
	C00-C14																									
	口腔・咽頭		228	0	0	1	0	0	0	3	3	5	7	12	16	26	36	44	31	30	10	3	1	0	0	
	食道		284	0	0	0	0	0	0	1	1	1	3	5	16	27	44	63	65	32	19	6	1	0	0	
	胃		1,461	0	0	0	0	0	2	2	3	12	13	27	63	130	217	274	297	250	128	40	1	2	0	
	C18-C20		1,411	0	0	0	0	3	1	5	9	23	30	45	94	113	201	272	257	194	112	44	7	1	0	
	大腸(結腸・直腸)																									
	C18		844	0	0	0	0	1	0	2	6	9	8	20	43	70	103	153	168	131	90	33	6	1	0	
	結腸																									
	C19-C20		567	0	0	0	0	2	1	3	3	14	22	25	51	43	98	119	89	63	22	11	1	0	0	
	直腸																									
	C22		377	2	0	0	0	0	0	1	2	1	6	5	18	18	42	73	86	65	43	14	1	0	0	
	肝および肝内胆管																									
	C23-C24		203	0	0	0	0	0	0	0	0	0	2	4	5	8	28	29	36	44	33	13	1	0	0	
	胆のう・胆管																									
	C25		371	0	0	0	0	0	0	0	0	3	9	11	22	20	48	62	77	63	40	14	2	0	0	
	膵臓																									
	C32		72	0	0	0	0	0	0	0	0	0	2	3	1	6	6	22	16	6	10	0	0	0	0	
	喉頭																									
	C33-C34		1,408	0	0	0	0	0	1	0	1	3	10	27	54	89	181	312	297	232	122	64	15	0	0	
	肺																									
	C43-C44		234	0	0	0	0	0	1	1	1	4	2	4	8	14	16	27	43	41	51	15	6	0	0	
	皮膚																									
	C60		10	0	0	0	0	0	0	0	0	1	0	2	0	2	0	1	2	1	1	0	0	0	0	
	乳房																									
	C61		1,447	0	0	0	0	0	0	0	0	1	2	14	51	94	213	344	334	225	120	40	9	0	0	
	前立腺																									
	C67		283	0	0	0	0	0	0	0	1	2	2	4	7	15	40	45	49	48	50	16	4	0	0	
	膀胱																									
	C64-C66 C68		299	0	0	1	0	2	0	1	1	4	11	14	15	20	42	48	53	46	30	9	2	0	0	
	腎・尿路(膀胱除く)																									
	C70-C72		52	0	0	0	1	0	0	2	3	2	3	4	7	3	5	9	6	3	1	3	0	0	0	
	脳・中枢神経系																									
	C73		73	0	0	0	0	1	0	1	2	3	10	4	8	6	11	7	8	6	4	2	0	0	0	
	甲状腺																									
	C81-C85 C96		332	2	0	0	4	2	0	4	9	6	8	9	14	17	50	53	56	51	34	11	1	1	0	
	悪性リンパ腫																									
	C88-C90		77	0	0	0	0	0	0	0	2	0	0	2	3	4	9	16	16	14	9	2	0	0	0	
	多発性骨髄腫																									
	C91-C95		140	2	3	2	3	0	2	0	2	4	12	2	6	10	14	26	22	13	12	4	1	0	0	
	白血病																									

\*1 総数は年齢不詳を含む

\*2 総数は男女および性別不詳の合計

表2. 年齢階級別罹患数： 部位別、性別

A. 上皮内がんを除く 岐阜県 2019年

性別	部位	I00-10	総数 *1	0-4歳	5-9歳	10-14歳	15-19歳	20-24歳	25-29歳	30-34歳	35-39歳	40-44歳	45-49歳	50-54歳	55-59歳	60-64歳	65-69歳	70-74歳	75-79歳	80-84歳	85-89歳	90-94歳	95-99歳	100歳以上	不詳
女	全部位	C00-C06	6,983	7	6	4	9	9	27	42	89	234	361	384	418	473	751	956	1,031	905	707	431	120	19	0
	口腔・咽頭	C00-C14	98	0	0	0	0	0	1	0	2	2	3	5	6	9	5	15	13	15	8	11	3	0	0
	食道	C15	51	0	0	0	0	0	0	0	1	0	1	1	1	5	10	7	8	13	1	2	1	0	0
	胃	C16	661	0	0	0	0	0	2	3	2	11	13	11	24	34	69	89	139	107	90	45	20	2	0
	大腸(結腸・直腸)	C18-C20	1,173	0	0	0	0	0	3	1	4	23	30	40	43	86	130	175	177	181	159	97	20	4	0
	結腸	C18	869	0	0	0	0	0	2	0	2	11	17	27	28	50	90	127	136	145	131	81	18	4	0
	直腸	C19-C20	304	0	0	0	0	0	1	1	2	12	13	13	15	36	40	48	41	36	28	16	2	0	0
	肝および肝内胆管	C22	166	1	0	1	0	0	0	0	2	1	3	2	2	8	19	15	34	32	23	18	5	0	0
	胆のう・胆管	C23-C24	189	0	0	0	0	0	0	0	0	0	2	2	5	6	15	20	20	36	35	33	12	3	0
	膵臓	C25	369	0	0	0	0	0	0	1	2	1	7	3	11	23	26	59	80	64	54	31	7	0	0
	喉頭	C32	6	0	0	0	0	0	0	0	0	0	0	0	1	0	0	2	1	2	0	0	0	0	0
	肺	C33-C34	687	0	0	0	0	0	2	1	3	5	13	17	32	29	79	123	140	106	80	43	13	1	0
	皮膚	C43-C44	214	0	0	0	0	0	2	0	1	0	5	5	4	8	13	19	31	42	39	25	15	5	0
	乳房	C50	1,436	0	0	0	0	0	2	8	27	95	172	137	128	132	168	194	158	115	61	35	3	1	0
	子宮	C53-C55	508	0	0	0	0	0	3	10	23	41	51	71	67	43	62	53	36	22	17	7	2	0	0
	子宮頸部	C63	195	0	0	0	0	0	1	9	15	27	17	26	17	14	24	17	9	10	7	1	1	0	0
	子宮体部	C64	307	0	0	0	0	0	2	1	8	14	33	45	50	29	37	35	27	12	10	3	1	0	0
	卵巣	C66	215	0	1	0	4	2	2	7	9	20	18	29	21	18	21	25	14	10	6	6	2	0	0
	膀胱	C67	102	0	0	0	0	0	0	0	0	0	1	1	2	3	6	16	22	19	20	9	3	0	0
	腎・尿路(膀胱除く)	C64-C66 C68	155	0	0	0	0	0	0	0	0	3	2	6	11	4	19	18	26	25	24	13	4	0	0
	脳・中枢神経系	C70-C72	42	1	3	1	0	1	0	0	1	2	3	6	1	2	2	6	7	7	2	1	3	0	0
	甲状腺	C73	202	0	0	0	2	5	6	3	3	18	25	17	21	12	26	17	19	16	4	5	2	1	0
	悪性リンパ腫	C81-C85 C96	303	0	1	0	1	1	3	1	2	4	2	12	14	22	39	51	53	49	27	17	3	1	0
	多発性骨髄腫	C88-C90	68	0	0	0	0	0	0	0	0	2	3	1	2	3	9	11	11	8	10	8	0	0	0
	白血病	C91-C95	94	4	1	2	1	0	0	1	3	2	1	4	8	10	8	9	12	7	14	7	0	0	0

\*1 総数は年齢不詳を含む

\*2 総数は男女および性別不詳の合計



表2. 年齢階級別罹患数： 部位別、性別

A. 上皮内がんを除く

岐阜県

2019年

性別	部位	I00-10	総数*1	0-4歳	5-9歳	10-14歳	15-19歳	20-24歳	25-29歳	30-34歳	35-39歳	40-44歳	45-49歳	50-54歳	55-59歳	60-64歳	65-69歳	70-74歳	75-79歳	80-84歳	85-89歳	90-94歳	95-99歳	100歳以上	不詳	
総数*2	全部位	16,045	16,045	0	0	10	10	21	19	38	70	142	323	505	595	847	1,126	1,989	2,732	2,813	2,300	1,555	740	173	23	0
	口腔・咽頭	000-C06	326	0	0	0	0	0	0	1	3	5	7	10	17	22	35	41	59	44	45	18	14	4	0	0
	食道	C15	335	0	0	0	0	0	0	0	1	2	1	4	6	17	32	54	70	73	45	20	8	2	0	0
	胃	C16	2,122	0	0	0	0	0	4	5	5	23	26	26	38	87	164	286	363	436	357	218	85	21	4	0
	大腸(結腸・直腸)	C18-C20	2,584	0	0	0	0	3	4	6	13	46	60	85	137	199	331	447	434	375	271	141	27	5	0	0
	結腸	C18	1,713	0	0	0	0	1	2	2	8	20	25	47	71	120	193	280	304	276	221	114	24	5	0	0
	直腸	C19-C20	871	0	0	0	0	2	2	4	5	26	35	38	66	79	138	167	130	99	50	27	3	0	0	0
	肝および肝内胆管	C22	543	3	0	1	0	0	0	1	4	2	9	7	20	26	61	88	120	97	66	32	6	0	0	0
	胆のう・胆管	C23-C24	392	0	0	0	0	0	0	0	0	0	4	6	10	14	43	49	56	80	68	46	13	3	0	0
	膵臓	C25	740	0	0	0	0	0	0	1	2	4	16	14	33	43	74	121	157	127	94	45	9	0	0	0
	喉頭	C32	78	0	0	0	0	0	0	0	0	0	2	3	2	6	6	24	17	8	10	0	0	0	0	0
	肺	C33-C34	2,095	0	0	0	0	0	3	1	4	8	23	44	86	118	260	435	437	338	202	107	28	1	0	0
	皮膚	C43-C44	448	0	0	0	0	0	3	1	2	4	7	9	12	22	29	46	74	83	90	40	21	5	0	0
	乳房	C50	1,446	0	0	0	0	0	2	8	27	96	172	139	128	134	168	195	160	116	62	35	3	1	0	0
	子宮	C53-C55	508	0	0	0	0	0	3	10	23	41	51	71	67	43	62	53	36	22	17	7	2	0	0	0
	子宮頸部	C53	195	0	0	0	0	0	1	9	15	27	17	26	17	14	24	17	9	10	7	1	1	0	0	0
	子宮体部	C54	307	0	0	0	0	0	2	1	8	14	33	45	50	29	37	35	27	12	10	3	1	0	0	0
	卵巣	C56	215	0	1	0	4	2	2	7	9	20	18	29	21	18	21	25	14	10	6	6	2	0	0	0
	前立腺	C61	1,447	0	0	0	0	0	0	0	0	1	2	14	51	94	213	344	334	225	120	40	9	0	0	0
	膀胱	C67	385	0	0	0	0	0	0	0	1	2	3	5	9	18	46	61	71	67	70	25	7	0	0	0
	腎・尿路(膀胱除く)	C64-C66 C68	454	0	0	1	0	2	0	1	1	7	13	20	26	24	61	66	79	71	54	22	6	0	0	0
	脳・中枢神経系	C70-C72	94	1	3	1	1	1	0	2	4	4	6	10	8	5	7	15	13	5	2	6	0	0	0	0
	甲状腺	C73	275	0	0	0	2	6	6	4	5	21	35	21	29	18	37	24	27	22	8	7	2	1	0	0
	悪性リンパ腫	C81-C85 C96	635	2	1	0	5	3	3	5	11	10	10	21	28	39	89	104	109	100	61	28	4	2	0	0
	多発性骨髄腫	C88-C90	145	0	0	0	0	0	0	0	2	2	3	3	5	7	18	27	27	22	19	10	0	0	0	0
	白血病	C91-C95	234	6	4	4	4	4	2	1	5	6	13	6	14	20	22	35	34	20	26	11	1	0	0	0

\*1 総数は年齢不詳を含む

\*2 総数は男女および性別不詳の合計

表2. 年齢階級別罹患数： 部位別、性別

B. 上皮内がんを含む

岐阜県

2019年

性別	部位	ICD-10	総数*1	0-4歳	5-9歳	10-14歳	15-19歳	20-24歳	25-29歳	30-34歳	35-39歳	40-44歳	45-49歳	50-54歳	55-59歳	60-64歳	65-69歳	70-74歳	75-79歳	80-84歳	85-89歳	90-94歳	95-99歳	100歳以上	不詳	
男	全部位		9,945	7	4	6	12	10	12	28	59	99	167	242	474	735	1,357	1,982	1,978	1,515	897	322	55	4	0	
	食道	C15-D001	314	0	0	0	0	0	0	1	1	1	3	5	19	32	44	71	72	36	21	7	1	0	0	
	大腸(結腸・直腸)*2	C18-C20-D010-D012	1,840	0	0	0	0	3	2	5	14	28	45	69	125	162	266	351	347	242	128	45	7	1	0	
	結腸*2	C18-D010	1,156	0	0	0	0	1	1	2	10	12	20	41	65	102	151	207	233	166	104	34	6	1	0	
	直腸*2	C19-C20-D011-D012	684	0	0	0	0	2	1	3	4	16	25	28	60	60	115	144	114	76	24	11	1	0	0	
	肺	C33-C34-D021-D022	1,431	0	0	0	0	0	1	0	1	4	10	27	55	90	192	317	301	232	122	64	15	0	0	
	皮膚	C43-C44-D030-D049	298	0	0	0	0	0	1	1	1	5	3	4	9	18	19	33	62	55	60	20	7	0	0	
	乳房	C60-D05	11	0	0	0	0	0	0	0	0	1	0	2	0	2	0	1	2	2	1	0	0	0	0	
	膀胱	C67-D090	540	0	0	0	0	0	0	0	0	2	3	5	9	13	36	71	112	106	88	68	22	5	0	0
	全部位		7,998	7	6	4	9	20	61	107	183	335	456	623	692	959	1,271	2,188	3,019	3,104	2,482	1,657	777	178	24	0
	食道	C15-D001	53	0	0	0	0	0	0	0	1	0	1	1	2	5	10	7	8	13	2	2	1	0	0	0
	大腸(結腸・直腸)*2	C18-C20-D010-D012	1,411	0	0	0	0	1	3	3	9	30	35	52	63	116	160	211	216	212	174	102	20	4	0	0
	結腸*2	C18-D010	1,035	0	0	0	0	1	2	0	7	17	21	33	41	69	108	151	168	169	140	86	18	4	0	0
	直腸*2	C19-C20-D011-D012	376	0	0	0	0	0	1	3	2	13	14	19	22	47	52	60	48	43	34	16	2	0	0	
	肺	C33-C34-D021-D022	708	0	0	0	0	0	2	1	3	6	14	17	33	32	84	129	144	106	80	43	13	1	0	
	皮膚	C43-C44-D030-D049	290	0	0	0	0	0	0	3	0	1	0	6	7	10	16	33	41	53	55	35	18	5	0	
	乳房	C60-D05	1,578	0	0	0	0	0	0	2	11	32	107	195	154	144	142	187	214	167	117	67	35	3	1	0
子宮	C63-C65-D06	918	0	0	0	0	10	36	70	107	118	108	108	101	89	51	72	60	43	25	19	7	2	0	0	
子宮頸部	C63-D06	605	0	0	0	0	10	34	69	99	104	74	56	39	22	34	24	16	13	9	1	1	1	0	0	
膀胱	C67-D090	169	0	0	0	0	0	0	0	0	1	5	2	4	6	12	22	36	31	29	18	3	0	0	0	
全部位		17,943	14	10	10	21	30	73	135	242	434	623	692	959	1,271	2,188	3,019	3,104	2,482	1,657	777	178	24	0	0	
食道	C15-D001	367	0	0	0	0	0	0	0	1	2	1	4	6	21	37	54	78	80	49	23	9	2	0	0	
大腸(結腸・直腸)*2	C18-C20-D010-D012	3,251	0	0	0	0	4	5	8	23	58	80	121	188	278	426	562	563	454	302	147	27	5	0	0	
結腸*2	C18-D010	2,191	0	0	0	0	2	3	2	17	29	41	74	106	171	259	358	401	335	244	120	24	5	0	0	
直腸*2	C19-C20-D011-D012	1,060	0	0	0	0	2	2	6	6	29	39	47	82	107	167	204	162	119	58	27	3	0	0		
肺	C33-C34-D021-D022	2,139	0	0	0	0	0	3	1	4	10	24	44	88	122	276	446	445	338	202	107	28	1	0		
皮膚	C43-C44-D030-D049	588	0	0	0	0	0	0	4	1	2	5	9	11	16	28	35	66	103	108	115	55	25	5		
乳房	C60-D05	1,589	0	0	0	0	0	0	2	11	32	108	195	156	144	144	187	215	169	119	68	35	3	1		
子宮	C63-C65-D06	918	0	0	0	0	10	36	70	107	118	108	108	101	89	51	72	60	43	25	19	7	2	0		
子宮頸部	C63-D06	605	0	0	0	0	10	34	69	99	104	74	56	39	22	34	24	16	13	9	1	1	1	0		
膀胱	C67-D090	709	0	0	0	0	0	0	0	0	2	4	10	11	17	42	83	134	142	119	97	40	8	0		

\*1 総数は年齢不詳を含む

\*2 粘膜炎を含む

\*3 総数は男女および性別不詳の合計

表3-2. 年齢階級別罹患率（人口10万対，85歳以上まるめ）： 部位別、性別

A. 上皮内がんを除く

岐阜県

2019年

性別	部位	I0D-10	総数*1	0-4歳	5-9歳	10-14歳	15-19歳	20-24歳	25-29歳	30-34歳	35-39歳	40-44歳	45-49歳	50-54歳	55-59歳	60-64歳	65-69歳	70-74歳	75-79歳	80-84歳	85歳以上	不詳
男	全部位	C00-C96	940.0	18.4	9.3	13.0	23.5	20.4	25.6	57.1	94.6	132.8	189.5	324.6	715.0	1,106.8	1,794.2	2,537.1	3,240.0	3,770.3	3,793.8	-
	口腔・咽頭	C00-C14	23.7	0.0	0.0	2.2	0.0	0.0	0.0	6.1	5.4	7.5	9.2	18.5	26.7	44.1	52.2	62.9	56.4	81.1	43.8	-
	食道	C15	29.5	0.0	0.0	0.0	0.0	0.0	0.0	2.0	1.8	1.5	3.9	7.7	26.7	45.8	63.8	90.0	118.2	86.5	81.3	-
	胃	C16	151.6	0.0	0.0	0.0	0.0	0.0	4.7	4.1	5.4	17.9	17.1	41.5	105.0	220.3	314.5	391.4	540.0	675.7	534.4	-
	大腸（結腸・直腸）	C18-C20	146.4	0.0	0.0	0.0	0.0	6.1	2.3	10.2	16.1	34.3	39.5	69.2	156.7	191.5	291.3	388.6	467.3	524.3	512.5	-
	結腸	C18	87.6	0.0	0.0	0.0	0.0	2.0	0.0	4.1	10.7	13.4	10.5	30.8	71.7	118.6	149.3	218.6	305.5	354.1	406.3	-
	直腸	C19-C20	58.8	0.0	0.0	0.0	0.0	4.1	2.3	6.1	5.4	20.9	28.9	38.5	85.0	72.9	142.0	170.0	161.8	170.3	106.3	-
	肝および肝内胆管	C22	39.1	5.3	0.0	0.0	0.0	0.0	0.0	2.0	3.6	1.5	7.9	7.7	30.0	30.5	60.9	104.3	156.4	175.7	181.3	-
	胆のう・胆管	C23-C24	21.1	0.0	0.0	0.0	0.0	0.0	0.0	0.0	0.0	0.0	2.6	6.2	8.3	13.6	40.6	41.4	65.5	118.9	146.9	-
	膵臓	C25	38.5	0.0	0.0	0.0	0.0	0.0	0.0	0.0	0.0	4.5	11.8	16.9	36.7	33.9	69.6	88.6	140.0	170.3	175.0	-
	喉頭	C32	7.5	0.0	0.0	0.0	0.0	0.0	0.0	0.0	0.0	0.0	2.6	4.6	1.7	10.2	8.7	31.4	29.1	16.2	31.3	-
	肺	C33-C34	146.1	0.0	0.0	0.0	0.0	0.0	2.3	0.0	1.8	4.5	13.2	41.5	90.0	150.8	262.3	445.7	540.0	627.0	628.1	-
	皮膚	C43-C44	24.3	0.0	0.0	0.0	0.0	0.0	2.3	2.0	1.8	6.0	2.6	6.2	13.3	23.7	23.2	38.6	78.2	110.8	225.0	-
	乳房	C50	1.0	0.0	0.0	0.0	0.0	0.0	0.0	0.0	0.0	1.5	0.0	3.1	0.0	3.4	0.0	1.4	3.6	2.7	3.1	-
	前立腺	C61	150.1	0.0	0.0	0.0	0.0	0.0	0.0	0.0	0.0	1.5	2.6	21.5	85.0	159.3	308.7	491.4	607.3	608.1	528.1	-
	膀胱	C67	29.4	0.0	0.0	0.0	0.0	0.0	0.0	0.0	1.8	3.0	2.6	6.2	11.7	25.4	58.0	64.3	89.1	129.7	218.8	-
	腎・尿管（膀胱除く）	C64-C66 C68	31.0	0.0	0.0	2.2	0.0	4.1	0.0	2.0	1.8	6.0	14.5	21.5	25.0	33.9	60.9	68.6	96.4	124.3	128.1	-
	脳・中枢神経系	C70-C72	5.4	0.0	0.0	0.0	2.0	0.0	0.0	4.1	5.4	3.0	3.9	6.2	11.7	5.1	7.2	12.9	10.9	8.1	12.5	-
	甲状腺	C73	7.6	0.0	0.0	0.0	0.0	2.0	0.0	2.0	3.6	4.5	13.2	6.2	13.3	10.2	15.9	10.0	14.5	16.2	18.8	-
	悪性リンパ腫	C81-C85 C96	34.4	5.3	0.0	0.0	7.8	4.1	0.0	8.2	16.1	9.0	10.5	13.8	23.3	28.8	72.5	75.7	101.8	137.8	146.9	-
	多発性骨髄腫	C88-C90	8.0	0.0	0.0	0.0	0.0	0.0	0.0	0.0	3.6	0.0	0.0	3.1	5.0	6.8	13.0	22.9	29.1	37.8	34.4	-
	白血病	C91-C95	14.5	5.3	7.0	4.3	5.9	0.0	4.7	0.0	3.6	6.0	15.8	3.1	10.0	16.9	20.3	37.1	40.0	35.1	53.1	-

\*1 総数は年齢不詳を含む

\*2 総数は男女および性別不詳の合計

表3-2. 年齢階級別罹患率（人口10万対，85歳以上をまるめ）： 部位別、性別

A. 上皮内がんを除く 岐阜県 2019年

性別	部位	I0D-10	総数*1	0-4歳	5-9歳	10-14歳	15-19歳	20-24歳	25-29歳	30-34歳	35-39歳	40-44歳	45-49歳	50-54歳	55-59歳	60-64歳	65-69歳	70-74歳	75-79歳	80-84歳	85歳以上	不詳	
女	C00-C06	口腔・咽頭	683.3	19.4	14.6	8.9	18.4	19.6	65.9	91.3	164.8	360.0	481.3	581.8	674.2	750.8	1,014.9	1,257.9	1,562.1	1,774.5	1,906.0	・	
	C00-C14	食道	9.6	0.0	0.0	0.0	0.0	0.0	2.4	0.0	3.7	3.1	4.0	7.6	9.7	14.3	6.8	19.7	19.7	29.4	32.8	・	
	C15	胃	5.0	0.0	0.0	0.0	0.0	0.0	0.0	0.0	1.9	0.0	1.3	1.5	1.6	7.9	13.5	9.2	12.1	25.5	6.0	・	
	C16	大腸（結腸・直腸）	64.7	0.0	0.0	0.0	0.0	0.0	4.9	6.5	3.7	16.9	17.3	16.7	38.7	54.0	93.2	117.1	210.6	209.8	234.3	・	
	C18-C20	結腸	114.8	0.0	0.0	0.0	0.0	0.0	7.3	2.2	7.4	35.4	40.0	60.6	69.4	136.5	175.7	230.3	268.2	354.9	417.9	・	
	C18	直腸	85.0	0.0	0.0	0.0	0.0	0.0	4.9	0.0	3.7	16.9	22.7	40.9	45.2	79.4	121.6	167.1	206.1	284.3	349.3	・	
	C19-C20	肝および肝内胆管	29.7	0.0	0.0	0.0	0.0	0.0	2.4	2.2	3.7	18.5	17.3	19.7	24.2	57.1	54.1	63.2	62.1	70.6	66.7	・	
	C22	胆のう・胆管	16.2	2.8	0.0	2.2	0.0	0.0	0.0	0.0	0.0	3.7	1.5	4.0	3.2	12.7	25.7	19.7	51.5	62.7	66.7	・	
	C23-C24	膵臓	36.1	0.0	0.0	0.0	0.0	0.0	0.0	0.0	2.2	3.7	1.5	9.3	4.5	17.7	36.5	35.1	77.6	121.2	125.5	137.3	・
	C25	喉頭	0.6	0.0	0.0	0.0	0.0	0.0	0.0	0.0	0.0	0.0	0.0	0.0	1.6	0.0	0.0	2.6	1.5	3.9	0.0	・	
	C32	肺	67.2	0.0	0.0	0.0	0.0	0.0	0.0	4.9	2.2	5.6	7.7	17.3	25.8	51.6	46.0	106.8	161.8	212.1	207.8	204.5	・
	C33-C34	皮膚	20.9	0.0	0.0	0.0	0.0	0.0	0.0	4.9	0.0	1.9	0.0	6.7	7.6	6.5	12.7	17.6	25.0	47.0	82.4	125.4	・
	C43-C44	乳房	140.5	0.0	0.0	0.0	0.0	0.0	0.0	4.9	17.4	50.0	146.2	229.3	207.6	206.5	209.5	227.0	255.3	239.4	225.5	149.3	・
	C50	子宮	49.7	0.0	0.0	0.0	0.0	0.0	0.0	7.3	21.7	42.6	63.1	68.0	107.6	108.1	68.3	83.8	69.7	54.5	43.1	38.8	・
	C53-C55	子宮頸部	19.1	0.0	0.0	0.0	0.0	0.0	0.0	2.4	19.6	27.8	41.5	22.7	39.4	27.4	22.2	32.4	22.4	13.6	19.6	13.4	・
	C54	卵巣	30.0	0.0	0.0	0.0	0.0	0.0	0.0	4.9	2.2	14.8	21.5	44.0	68.2	80.6	46.0	50.0	46.1	40.9	23.5	20.9	・
	C56	膀胱	21.0	0.0	2.4	0.0	8.2	4.3	4.9	4.9	15.2	16.7	30.8	24.0	43.9	33.9	28.6	28.4	32.9	21.2	19.6	20.9	・
	C67	腎・尿管（膀胱除く）	10.0	0.0	0.0	0.0	0.0	0.0	0.0	0.0	0.0	0.0	0.0	1.3	1.5	3.2	4.8	8.1	21.1	33.3	37.3	47.8	・
	C64-C66 C68	脳・中枢神経系	15.2	0.0	0.0	0.0	0.0	0.0	0.0	0.0	0.0	0.0	4.6	2.7	9.1	17.7	6.3	25.7	23.7	39.4	49.0	61.2	・
	C70-C72	甲状腺	4.1	2.8	7.3	2.2	0.0	2.2	0.0	0.0	0.0	1.9	3.1	4.0	9.1	1.6	3.2	2.7	7.9	10.6	3.9	6.0	・
C73	悪性リンパ腫	19.8	0.0	0.0	0.0	4.1	10.9	14.6	6.5	6.5	5.6	27.7	33.3	25.8	33.9	19.0	35.1	22.4	28.8	31.4	17.9	・	
C81-C85 C96	多発性骨髄腫	29.6	0.0	2.4	0.0	2.0	2.2	7.3	2.2	3.7	6.2	2.7	6.2	18.2	22.6	34.9	52.7	67.1	80.3	96.1	71.6	・	
C88-C90	白血病	6.7	0.0	0.0	0.0	0.0	0.0	0.0	0.0	0.0	0.0	3.1	4.0	3.2	4.8	12.2	14.5	16.7	15.7	26.9	・		
C91-C95	白血病	9.2	11.1	2.4	4.4	2.0	0.0	0.0	0.0	2.2	5.6	3.1	1.3	6.1	12.9	15.9	10.8	11.8	18.2	13.7	31.3	・	

\*1 総数は年齢不詳を含む

\*2 総数は男女および性別不詳の合計

表3-2. 年齢階級別罹患率（人口10万対，85歳以上をまるめ）： 部位別、性別

A. 上皮内がんを除く 岐阜県 2019年

性別	部位	10D-10	総数*1	0-4歳	5-9歳	10-14歳	15-19歳	20-24歳	25-29歳	30-34歳	35-39歳	40-44歳	45-49歳	50-54歳	55-59歳	60-64歳	65-69歳	70-74歳	75-79歳	80-84歳	85歳以上	不詳
総数*2	全部位	C00-C96	807.9	18.9	11.9	11.0	21.0	20.0	45.2	73.7	129.1	244.7	334.4	454.2	694.3	923.0	1,300.9	1,871.2	2,324.8	2,613.6	2,516.2	-
	口腔・咽頭	C00-C14	16.4	0.0	0.0	1.1	0.0	0.0	1.2	3.2	4.5	5.3	6.6	13.0	18.0	28.7	28.7	40.4	36.4	51.1	36.4	-
	食道	C15	16.9	0.0	0.0	0.0	0.0	0.0	0.0	1.1	1.8	0.8	2.6	4.6	13.9	26.2	37.8	47.9	60.3	51.1	30.3	-
	胃	C16	106.8	0.0	0.0	0.0	0.0	0.0	4.8	5.3	4.5	17.4	17.2	29.0	71.3	134.4	200.0	248.6	360.3	405.7	331.3	-
	大腸（結腸・直腸）	C18-C20	130.1	0.0	0.0	0.0	0.0	3.2	4.8	6.3	11.8	34.8	39.7	64.9	112.3	163.1	231.5	306.2	358.7	426.1	448.5	-
	結腸	C18	86.3	0.0	0.0	0.0	0.0	1.1	2.4	2.1	7.3	15.2	16.6	35.9	58.2	98.4	135.0	191.8	251.2	313.6	367.7	-
	直腸	C19-C20	43.9	0.0	0.0	0.0	0.0	2.1	2.4	4.2	4.5	19.7	23.2	29.0	54.1	64.8	96.5	114.4	107.4	112.5	80.8	-
	肝および肝内胆管	C22	27.3	4.1	0.0	1.1	0.0	0.0	0.0	1.1	3.6	1.5	6.0	5.3	16.4	21.3	42.7	60.3	99.2	110.2	105.1	-
	胆のう・胆管	C23-C24	19.7	0.0	0.0	0.0	0.0	0.0	0.0	0.0	0.0	0.0	2.6	4.6	8.2	11.5	30.1	33.6	46.3	90.9	131.3	-
	膵臓	C25	37.3	0.0	0.0	0.0	0.0	0.0	0.0	1.1	1.8	3.0	10.6	10.7	27.0	35.2	51.7	82.9	129.8	144.3	148.5	-
	喉頭	C32	3.9	0.0	0.0	0.0	0.0	0.0	0.0	0.0	0.0	0.0	1.3	2.3	1.6	4.9	4.2	16.4	14.0	9.1	10.1	-
	肺	C33-C34	105.5	0.0	0.0	0.0	0.0	0.0	3.6	1.1	3.6	6.1	15.2	33.6	70.5	96.7	181.8	297.9	361.2	384.1	341.4	-
	皮膚	C43-C44	22.6	0.0	0.0	0.0	0.0	0.0	3.6	1.1	1.8	3.0	4.6	6.9	9.8	18.0	20.3	31.5	61.2	94.3	157.6	-
	乳房	C50	72.8	0.0	0.0	0.0	0.0	0.0	2.4	8.4	24.5	72.7	113.9	106.1	104.9	109.8	117.5	133.6	132.2	131.8	102.0	-
	子宮	C53-C55	-	-	-	-	-	-	-	-	-	-	-	-	-	-	-	-	-	-	-	-
	子宮頸部	C53	-	-	-	-	-	-	-	-	-	-	-	-	-	-	-	-	-	-	-	-
	子宮体部	C54	-	-	-	-	-	-	-	-	-	-	-	-	-	-	-	-	-	-	-	-
	卵巣	C56	-	-	-	-	-	-	-	-	-	-	-	-	-	-	-	-	-	-	-	-
	前立腺	C61	-	-	-	-	-	-	-	-	-	-	-	-	-	-	-	-	-	-	-	-
	膀胱	C67	19.4	0.0	0.0	0.0	0.0	0.0	0.0	0.0	0.9	1.5	2.0	3.8	7.4	14.8	32.2	41.8	58.7	76.1	103.0	-
	腎・尿管（膀胱除く）	C64-C66 C68	22.9	0.0	0.0	1.1	0.0	2.1	0.0	1.1	0.9	5.3	8.6	15.3	21.3	19.7	42.7	45.2	65.3	80.7	82.8	-
	脳・中枢神経系	C70-C72	4.7	1.4	3.6	1.1	1.0	1.1	0.0	2.1	3.6	3.0	4.0	7.6	6.6	4.1	4.9	10.3	10.7	5.7	8.1	-
	甲状腺	C73	13.8	0.0	0.0	0.0	2.0	6.3	7.1	4.2	4.5	15.9	23.2	16.0	23.8	14.8	25.9	16.4	22.3	25.0	18.2	-
	悪性リンパ腫	C81-C85 C96	32.0	2.7	1.2	0.0	5.0	3.2	3.6	5.3	10.0	7.6	6.6	16.0	23.0	32.0	62.2	71.2	90.1	113.6	96.0	-
	多発性骨髄腫	C88-C90	7.3	0.0	0.0	0.0	0.0	0.0	0.0	0.0	1.8	1.5	2.0	2.3	4.1	5.7	12.6	18.5	22.3	25.0	29.3	-
	白血病	C91-C95	11.8	8.1	4.8	4.4	4.0	0.0	2.4	1.1	4.5	4.5	8.6	4.6	11.5	16.4	15.4	24.0	28.1	22.7	38.4	-

\*1 総数は年齢不詳を含む

\*2 総数は男女および性別不詳の合計

表3-2. 年齢階級別罹患率（人口10万対，85歳以上まるめ）： 部位別、性別

B. 上皮内がんを含む

岐阜県

2019年

性別	部位	10D-10	10D-10	15-19歳	20-24歳	25-29歳	30-34歳	35-39歳	40-44歳	45-49歳	50-54歳	55-59歳	60-64歳	65-69歳	70-74歳	75-79歳	80-84歳	85歳以上	不詳			
男	全部位	1,031.6	18.4	9.3	13.0	23.5	20.4	27.9	57.1	105.4	147.8	219.7	372.3	790.0	1,245.8	1,966.7	2,802.9	3,596.4	4,094.6	3,993.8		
	食道	C15 D001	32.6	0.0	0.0	0.0	0.0	0.0	0.0	1.8	1.5	3.9	7.7	31.7	54.2	63.8	101.4	130.9	97.3	90.6	-	
	大腸(結腸・直腸)*2	C18-C20 D010-D012	190.9	0.0	0.0	0.0	0.0	6.1	4.7	10.2	25.0	41.8	59.2	208.3	274.6	385.5	501.4	630.9	654.1	565.6	-	
	結腸*2	C18 D010	119.9	0.0	0.0	0.0	0.0	2.0	2.3	4.1	17.9	26.3	63.1	108.3	172.9	218.8	295.7	423.6	448.6	453.1	-	
	直腸*2	C19-C20 D011-D012	71.0	0.0	0.0	0.0	0.0	4.1	2.3	6.1	7.1	23.9	43.1	100.0	101.7	166.7	205.7	207.3	205.4	112.5	-	
	肺	C33-C34 D021-D022	148.4	0.0	0.0	0.0	0.0	0.0	2.3	0.0	1.8	6.0	13.2	41.5	91.7	152.5	278.3	452.9	547.3	627.0	628.1	-
	皮膚	C43-C44 D030-D049	30.9	0.0	0.0	0.0	0.0	0.0	2.3	2.0	1.8	7.5	3.9	6.2	15.0	30.5	27.5	47.1	112.7	148.6	271.9	-
	乳房	C50 D05	1.1	0.0	0.0	0.0	0.0	0.0	0.0	0.0	0.0	1.5	0.0	3.1	0.0	3.4	0.0	1.4	3.6	5.4	3.1	-
	膀胱	C67 D090	56.0	0.0	0.0	0.0	0.0	0.0	0.0	3.6	4.5	6.6	13.8	21.7	61.0	102.9	160.0	192.7	237.8	296.9	-	
	全部位	C00-C96 D00-D09	782.6	19.4	14.6	8.9	18.4	43.5	148.8	232.6	338.9	515.4	608.0	681.8	782.3	850.8	1,123.0	1,390.8	1,706.1	1,896.1	2,026.9	-
	食道	C15 D001	5.2	0.0	0.0	0.0	0.0	0.0	0.0	0.0	1.9	0.0	1.3	1.5	3.2	7.9	13.5	9.2	12.1	25.5	7.5	-
	大腸(結腸・直腸)*2	C18-C20 D010-D012	138.1	0.0	0.0	0.0	0.0	2.2	7.3	6.5	16.7	46.2	46.7	78.8	101.6	184.1	216.2	277.6	327.3	415.7	447.8	-
	結腸*2	C18 D010	101.3	0.0	0.0	0.0	0.0	2.2	4.9	0.0	13.0	26.2	28.0	50.0	66.1	109.5	145.9	198.7	254.5	331.4	370.1	-
	直腸*2	C19-C20 D011-D012	36.8	0.0	0.0	0.0	0.0	6.5	2.4	6.5	3.7	20.0	18.7	28.8	35.5	74.6	70.3	78.9	72.7	84.3	77.6	-
	肺	C33-C34 D021-D022	69.3	0.0	0.0	0.0	0.0	2.2	4.9	2.2	5.6	9.2	18.7	25.8	53.2	50.8	113.5	169.7	218.2	207.8	204.5	-
	皮膚	C43-C44 D030-D049	28.4	0.0	0.0	0.0	0.0	0.0	7.3	0.0	1.9	0.0	8.0	10.6	11.3	15.9	21.6	43.4	62.1	103.9	168.7	-
	乳房	C50 D05	154.4	0.0	0.0	0.0	0.0	0.0	4.9	23.9	59.3	164.6	260.0	233.3	232.3	225.4	252.7	281.6	253.0	229.4	158.2	-
	子宮	C53-C55 D06	89.8	0.0	0.0	0.0	0.0	21.7	87.8	152.2	186.1	181.5	144.0	153.0	143.5	81.0	97.3	78.9	65.2	49.0	41.8	-
	子宮頸部	C53 D06	59.2	0.0	0.0	0.0	0.0	21.7	82.9	150.0	183.3	160.0	98.7	84.8	62.9	34.9	45.9	31.6	24.2	25.5	16.4	-
膀胱	C67 D090	16.5	0.0	0.0	0.0	0.0	0.0	0.0	0.0	1.5	6.7	3.0	6.5	9.5	16.2	28.9	54.5	60.8	74.6	-	-	
全部位	C00-C96 D00-D09	903.5	18.9	11.9	11.0	21.0	31.6	86.9	142.1	220.0	328.8	412.6	528.2	786.1	1,041.8	1,530.1	2,067.8	2,585.3	2,820.5	2,662.6	-	
食道	C15 D001	18.5	0.0	0.0	0.0	0.0	0.0	0.0	1.1	1.8	0.8	2.6	4.6	17.2	30.3	37.8	53.4	66.1	55.7	34.3	-	
大腸(結腸・直腸)*2	C18-C20 D010-D012	163.7	0.0	0.0	0.0	0.0	4.2	6.0	8.4	20.9	43.9	53.0	92.4	154.1	227.9	297.9	384.9	465.3	515.9	485.9	-	
結腸*2	C18 D010	110.3	0.0	0.0	0.0	0.0	2.1	3.6	2.1	15.5	22.0	27.2	56.5	86.9	140.2	181.1	245.2	331.4	380.7	397.0	-	
直腸*2	C19-C20 D011-D012	53.4	0.0	0.0	0.0	0.0	2.1	2.4	6.3	5.5	22.0	25.8	35.9	67.2	87.7	116.8	139.7	133.9	135.2	88.9	-	
肺	C33-C34 D021-D022	107.7	0.0	0.0	0.0	0.0	0.0	3.6	1.1	3.6	7.6	15.9	33.6	72.1	100.0	193.0	305.5	367.8	384.1	341.4	-	
皮膚	C43-C44 D030-D049	29.6	0.0	0.0	0.0	0.0	0.0	4.8	1.1	1.8	3.8	6.0	8.4	13.1	23.0	24.5	45.2	85.1	122.7	202.0	-	
乳房	C50 D05	80.0	0.0	0.0	0.0	0.0	0.0	2.4	11.6	29.1	81.8	129.1	119.1	118.0	118.0	130.8	147.3	139.7	135.2	108.1	-	
子宮	C53-C55 D06	-	-	-	-	-	-	-	-	-	-	-	-	-	-	-	-	-	-	-	-	
子宮頸部	C53 D06	-	-	-	-	-	-	-	-	-	-	-	-	-	-	-	-	-	-	-	-	
膀胱	C67 D090	35.7	0.0	0.0	0.0	0.0	0.0	0.0	1.8	3.0	6.6	8.4	13.9	34.4	58.0	91.8	117.4	135.2	146.5	-	-	

\*1 総数は年齢不詳を含む

\*2 粘膜がんを含む

\*3 総数は男女および性別不詳の合計

表4. 発見経緯 (%) : 部位別

A. 上皮内がんを除く

岐阜県

2019年

部位	ICD-10	集計対象数 *1	がん検診・健康診断・ 人間ドック	他疾患の 経過観察中	剖検発見	その他	不明
全部位	C00-C96	15,666	13.3	33.8	0.0	50.5	2.4
口腔・咽頭	C00-C14	320	1.3	24.1	0.0	73.4	1.3
食道	C15	333	12.9	34.8	0.0	52.0	0.3
胃	C16	2,089	14.6	35.8	0.0	48.2	1.3
大腸 (結腸・直腸)	C18-C20	2,534	15.3	26.1	0.1	56.7	1.7
結腸	C18	1,678	14.8	28.2	0.1	55.1	1.7
直腸	C19-C20	856	16.2	22.0	0.0	59.9	1.9
肝および肝内胆管	C22	515	3.3	53.8	0.2	40.0	2.7
胆のう・胆管	C23-C24	372	3.2	39.5	0.0	55.9	1.3
膵臓	C25	718	4.3	36.4	0.0	58.1	1.3
喉頭	C32	78	0.0	14.1	0.0	80.8	5.1
肺	C33-C34	2,020	14.6	45.0	0.0	37.8	2.6
皮膚	C43-C44	446	0.0	18.8	0.0	80.3	0.9
乳房	C50	1,421	24.8	16.8	0.0	54.9	3.4
乳房 (女性のみ)	C50	1,412	25.0	16.9	0.0	54.7	3.5
子宮	C53-C55	497	13.1	21.7	0.0	62.8	2.4
子宮頸部	C53	194	16.5	19.1	0.0	61.9	2.6
子宮体部	C54	302	10.9	23.2	0.0	63.6	2.3
卵巣	C56	211	9.0	32.7	0.5	57.3	0.5
前立腺	C61	1,424	25.8	42.8	0.0	26.7	4.6
膀胱	C67	369	3.0	28.5	0.0	64.8	3.8
腎・尿路 (膀胱除く)	C64-C66 C68	440	6.8	47.3	0.0	43.4	2.5
脳・中枢神経系	C70-C72	93	2.2	20.4	0.0	75.3	2.2
甲状腺	C73	272	16.5	32.4	0.0	44.1	7.0
悪性リンパ腫	C81-C85 C96	623	5.3	38.5	0.0	54.6	1.6
多発性骨髄腫	C88-C90	139	3.6	49.6	0.0	44.6	2.2
白血病	C91-C95	231	9.5	38.5	0.0	48.5	3.5

\*1 DC0を除く総数

表4. 発見経緯 (%) : 部位別

岐阜県 2019年

B. 上皮内がんを含む

部位	ICD-10	集計対象数 *1	がん検診・健康診断・人間ドック	他疾患の経過観察中	剖検発見	その他	不明
全部位	C00-C96 D00-D09	17,564	14.5	34.8	0.0	48.5	2.2
食道	C15 D001	365	13.2	37.3	0.0	49.3	0.3
大腸 (結腸・直腸) *2	C18-C20 D010-D012	3,201	17.9	31.5	0.1	49.1	1.4
結腸 *2	C18 D010	2,156	17.7	33.7	0.1	47.2	1.3
直腸 *2	C19-C20 D011-D012	1,045	18.4	27.1	0.0	53.0	1.5
肺	C33-C34 D021-D022	2,064	14.6	45.8	0.0	37.0	2.6
皮膚	C43-C44 D030-D049	586	0.0	18.3	0.0	80.9	0.9
乳房 (女性のみ)	C50 D05	1,564	26.3	17.6	0.0	52.8	3.3
子宮	C53-C55 D06	907	26.4	17.6	0.0	52.6	3.3
子宮頸部	C53 D06	604	27.1	31.2	0.0	40.2	1.4
膀胱	C67 D090	693	35.3	35.1	0.0	28.6	1.0
			3.3	30.2	0.0	64.2	2.3

\*1 DC0を除く総数

\*2 粘膜がんを含む



表5-1. 進展度・総合 (%) : 部位別

A. 上皮内がんを除く

岐阜県

2019年

部位	ICD-10	集計対象数 *1	限局	リンパ節 転移	隣接臓器 浸潤	遠隔転移	不明	領域 *2
全部位	C00-C96	15,294	47.6	10.1	14.4	20.2	7.7	24.5
口腔・咽頭	C00-C14	320	38.4	15.9	35.6	5.3	4.7	51.6
食道	C15	333	42.0	10.8	21.3	17.4	8.4	32.1
胃	C16	2,089	56.1	11.1	9.5	17.5	5.7	20.6
大腸 (結腸・直腸)	C18-C20	2,534	46.6	17.4	10.3	20.4	5.4	27.6
結腸	C18	1,678	45.4	15.8	10.8	22.3	5.8	26.6
直腸	C19-C20	856	48.9	20.4	9.2	16.8	4.6	29.7
肝および肝内胆管	C22	515	52.2	3.3	12.0	16.9	15.5	15.3
胆のう・胆管	C23-C24	372	17.5	2.7	44.6	21.8	13.4	47.3
膵臓	C25	718	19.2	9.2	18.5	47.8	5.3	27.7
喉頭	C32	78	69.2	10.3	10.3	0.0	10.3	20.5
肺	C33-C34	2,020	36.2	9.6	9.5	36.9	7.9	19.0
皮膚	C43-C44	446	85.7	0.9	6.7	0.9	5.8	7.6
乳房	C50	1,421	60.8	22.9	4.4	6.3	5.5	27.4
乳房 (女性のみ)	C50	1,412	60.6	23.0	4.5	6.4	5.5	27.5
子宮	C53-C55	497	56.1	6.0	23.5	9.9	4.4	29.6
子宮頸部	C53	194	43.8	4.6	37.6	9.8	4.1	42.3
子宮体部	C54	302	64.2	7.0	14.6	9.6	4.6	21.5
卵巣	C56	211	35.5	0.0	49.3	10.4	4.7	49.3
前立腺	C61	1,424	59.3	0.7	16.9	14.0	9.1	17.6
膀胱	C67	369	66.4	2.4	14.4	5.1	11.7	16.8
腎・尿路 (膀胱除く)	C64-C66 C68	440	52.5	2.5	21.1	15.2	8.6	23.6
脳・中枢神経系	C70-C72	93	49.5	0.0	30.1	4.3	16.1	30.1
甲状腺	C73	272	36.8	26.5	19.9	4.4	12.5	46.3
悪性リンパ腫	C81-C85 C96	615	25.2	1.5	15.9	48.5	8.9	17.4
多発性骨髄腫	C88-C90	-	-	-	-	-	-	-
白血病	C91-C95	-	-	-	-	-	-	-

\*1 D00、777 : 該当せずを除く総数

\*2 リンパ節転移+隣接臓器浸潤

表5-1. 進展度・総合(%) : 部位別

岐阜県 2019年

B. 上皮内がんを含む

部位	ICD-10	集計対象数 *1	上皮内	限局	リンパ節 転移	隣接臓器 浸潤	遠隔転移	不明	領域 *2
全部位	C00-C96 D00-D09	17,192	10.6	42.5	9.0	12.8	18.0	7.0	21.8
食道	C15 D001	365	8.8	38.4	9.9	19.5	15.9	7.7	29.3
大腸(結腸・直腸) *3	C18-C20 D010-D012	3,201	20.6	36.9	13.7	8.1	16.2	4.4	21.9
結腸 *3	C18 D010	2,156	22.0	35.3	12.3	8.4	17.3	4.7	20.7
直腸 *3	C19-C20 D011-D012	1,045	17.9	40.1	16.7	7.6	13.8	3.9	24.3
肺	C33-C34 D021-D022	2,064	2.1	35.5	9.4	9.3	36.1	7.7	18.6
皮膚	C43-C44 D030-D049	586	23.7	65.2	0.7	5.1	0.7	4.6	5.8
乳房	C50 D05	1,564	8.7	55.2	21.0	4.0	5.8	5.3	25.0
乳房(女性のみ)	C50 D05	1,554	8.7	55.1	21.0	4.1	5.8	5.3	25.1
子宮	C53-C55 D06	907	44.8	30.8	3.3	12.9	5.4	2.9	16.2
子宮頸部	C53 D06	604	67.2	14.1	1.5	12.1	3.1	2.0	13.6
膀胱	C67 D090	693	45.9	35.4	1.3	7.6	2.7	7.1	8.9

\*1 D00、777 : 該当せずを除く総数

\*2 リンパ節転移+隣接臓器浸潤

\*3 粘膜がんを含む

表5-2. 進展度・治療前 (%) : 部位別

A. 上皮内がんを除く 岐阜県 2019年

部位	ICD-10	集計対象数 *1	上皮内	限局	リンパ節 転移	隣接臓器 浸潤	遠隔転移	不明	領域 *2
全部位	C00-C96	15,294	0.8	47.4	8.3	13.7	19.6	10.3	21.9
口腔・咽頭	C00-C14	320	0.9	35.3	17.5	32.5	5.6	8.1	50.0
食道	C15	333	3.0	40.5	9.3	21.0	17.4	8.7	30.3
胃	C16	2,089	0.3	57.7	9.3	9.2	15.5	8.0	18.5
大腸 (結腸・直腸)	C18-C20	2,534	1.0	39.8	16.6	13.3	19.3	10.0	30.0
結腸	C18	1,678	1.0	37.4	16.0	14.0	20.9	10.8	30.0
直腸	C19-C20	856	1.1	44.5	17.9	12.0	16.1	8.4	29.9
肝および肝内胆管	C22	515	0.0	52.6	3.3	12.0	16.3	15.7	15.3
胆のう・胆管	C23-C24	372	0.3	15.1	3.5	43.8	19.4	18.0	47.3
膵臓	C25	718	0.0	22.6	5.2	18.7	47.5	6.1	23.8
喉頭	C32	78	1.3	66.7	10.3	10.3	0.0	11.5	20.5
肺	C33-C34	2,020	0.3	37.5	8.1	8.9	36.6	8.7	17.0
皮膚	C43-C44	446	1.6	77.4	0.4	5.6	1.1	13.9	6.1
乳房 (女性のみ)	C50	1,421	3.2	65.6	13.9	4.9	6.4	6.0	18.8
乳房 (女性のみ)	C50	1,412	3.3	65.5	14.0	4.8	6.4	5.9	18.8
子宮	C53-C55	497	1.2	56.5	2.6	21.7	9.3	8.7	24.3
子宮頸部	C53	194	3.1	43.3	2.1	37.1	9.3	5.2	39.2
子宮体部	C54	302	0.0	65.2	3.0	11.9	8.9	10.9	14.9
卵巣	C56	211	0.0	35.1	0.5	32.2	10.0	22.3	32.7
前立腺	C61	1,424	0.0	62.4	0.7	13.2	14.0	9.6	13.9
膀胱	C67	369	0.5	65.0	2.7	14.6	4.9	12.2	17.3
腎・尿路 (膀胱除く)	C64-C66 C68	440	0.5	56.8	2.7	14.5	15.2	10.2	17.3
脳・中枢神経系	C70-C72	93	0.0	49.5	0.0	29.0	4.3	17.2	29.0
甲状腺	C73	272	0.0	46.0	19.1	12.1	4.8	18.0	31.3
悪性リンパ腫	C81-C85 C96	615	0.0	24.9	1.5	15.8	48.8	9.1	17.2
多発性骨髄腫	C88-C90	-	-	-	-	-	-	-	-
白血病	C91-C95	-	-	-	-	-	-	-	-

\*1 D00、777 : 該当せずを除く総数

\*2 リンパ節転移+隣接臓器浸潤

表5-2. 進展度・治療前 (%) : 部位別

B. 上皮内がんを含む 岐阜県 2019年

部位	ICD-10	集計対象数 *1	上皮内	限局	リンパ節 転移	隣接臓器 浸潤	遠隔転移	不明	領域 *2
全部位	C00-C96 D00-D09	17,192	8.1	43.5	7.4	12.2	17.5	11.4	19.6
食道	C15 D001	365	8.8	39.2	8.5	19.2	15.9	8.5	27.7
大腸 (結腸・直腸) *3	C18-C20 D010-D012	3,201	11.5	32.7	13.2	10.6	15.2	16.9	23.7
結腸 *3	C18 D010	2,156	11.8	30.3	12.5	10.9	16.2	18.3	23.4
直腸 *3	C19-C20 D011-D012	1,045	10.8	37.6	14.6	9.9	13.2	13.9	24.5
肺	C33-C34 D021-D022	2,064	1.4	37.5	7.9	8.7	35.8	8.6	16.6
皮膚	C43-C44 D030-D049	586	22.9	59.7	0.3	4.3	0.9	11.9	4.6
乳房	C50 D05	1,564	10.2	60.8	12.8	4.4	5.8	6.0	17.2
乳房 (女性のみ)	C50 D05	1,554	10.2	60.7	12.9	4.4	5.9	5.9	17.2
子宮	C53-C55 D06	907	42.7	31.2	1.4	11.9	5.1	7.7	13.3
子宮頸部	C53 D06	604	64.1	14.2	0.7	11.9	3.0	6.1	12.6
膀胱	C67 D090	693	32.0	46.2	1.4	7.8	2.6	10.0	9.2

\*1 D00、777 : 該当せずを除く総数

\*2 リンパ節転移+隣接臓器浸潤

\*3 粘膜がんを含む

表5-3. 進展度・術後 (%) : 部位別

A. 上皮内がんを除く

岐阜県

2019年

部位	ICD-10	集計対象数 *1	限局	リンパ節 転移	隣接臓器 浸潤	遠隔転移	不明	領域 *2
全部位	C00-C96	9,001	56.5	12.4	11.3	5.0	14.8	23.7
口腔・咽頭	C00-C14	162	56.2	8.0	25.9	1.2	8.6	34.0
食道	C15	128	65.6	7.0	3.9	1.6	21.9	10.9
胃	C16	1,588	64.5	12.4	9.6	5.4	8.1	22.0
大腸 (結腸・直腸)	C18-C20	2,034	52.3	19.7	9.6	11.6	6.8	29.3
結腸	C18	1,358	50.4	18.0	11.4	13.0	7.1	29.5
直腸	C19-C20	676	56.1	22.9	6.1	8.7	6.2	29.0
肝および肝内胆管	C22	198	47.5	3.5	6.6	3.5	38.9	10.1
胆のう・胆管	C23-C24	161	24.2	3.1	50.9	6.8	14.9	54.0
膵臓	C25	199	30.7	22.1	15.6	6.0	25.6	37.7
喉頭	C32	22	40.9	4.5	18.2	0.0	36.4	22.7
肺	C33-C34	845	58.0	10.1	5.8	2.6	23.6	15.9
皮膚	C43-C44	406	84.0	0.7	5.4	0.0	9.9	6.2
乳房 (女性のみ)	C50	1,094	66.5	22.6	1.6	0.5	8.8	24.1
乳房 (女性のみ)	C50	1,086	66.4	22.7	1.6	0.6	8.8	24.2
子宮	C53-C55	373	67.8	6.7	13.7	2.9	8.8	20.4
子宮頸部	C53	104	66.3	6.7	15.4	1.0	10.6	22.1
子宮体部	C54	268	68.7	6.7	13.1	3.7	7.8	19.8
卵巣	C56	161	44.7	0.0	47.2	3.7	4.3	47.2
前立腺	C61	397	47.9	0.0	15.4	0.0	36.8	15.4
膀胱	C67	254	42.1	0.4	3.9	2.0	51.6	4.3
腎・尿路 (膀胱除く)	C64-C66 C68	306	58.2	0.7	22.2	3.9	15.0	22.9
脳・中枢神経系	C70-C72	68	44.1	0.0	29.4	5.9	20.6	29.4
甲状腺	C73	241	35.3	28.6	20.3	2.9	12.9	49.0
悪性リンパ腫	C81-C85 C96	68	19.1	2.9	7.4	4.4	66.2	10.3
多発性骨髄腫	C88-C90	-	-	-	-	-	-	-
白血病	C91-C95	-	-	-	-	-	-	-

\*1 D00, 660 : 手術なし・術前治療後、777 : 該当せずを除く総数

\*2 リンパ節転移+隣接臓器浸潤

表5-3. 進展度・術後 (%) : 部位別

岐阜県 2019年

B. 上皮内がんを含む

部位	ICD-10	集計対象数 *1	上皮内	限局	リンパ節 転移	隣接臓器 浸潤	遠隔転移	不明	領域 *2
全部位	C00-C96 D00-D09	10,787	15.7	47.5	10.4	9.4	4.1	12.8	19.8
食道	C15 D001	155	17.4	54.2	5.8	3.2	1.3	18.1	9.0
大腸 (結腸・直腸) *3	C18-C20 D010-D012	2,698	24.4	39.4	14.8	7.3	8.7	5.4	22.1
結腸 *3	C18 D010	1,834	25.7	37.4	13.4	8.5	9.6	5.6	21.8
直腸 *3	C19-C20 D011-D012	864	21.5	43.9	17.9	4.7	6.8	5.1	22.7
肺	C33-C34 D021-D022	887	4.7	55.2	9.6	5.5	2.5	22.4	15.1
皮膚	C43-C44 D030-D049	523	21.8	65.2	0.6	4.2	0.0	8.2	4.8
乳房 (女性のみ)	C50 D05	1,231	10.5	59.1	20.2	1.4	0.5	8.3	21.6
子宮	C53-C55 D06	1,222	10.5	59.0	20.3	1.4	0.5	8.3	21.7
子宮頸部	C53 D06	752	48.3	33.6	3.3	6.8	1.5	6.5	10.1
膀胱	C67 D090	483	75.2	14.3	1.4	3.3	0.2	5.6	4.8
		555	51.4	19.3	0.2	1.8	0.9	26.5	2.0

\*1 D00、660 : 手術なし・術前治療後、777 : 該当せずを除く総数

\*2 リンパ節転移+隣接臓器浸潤

\*3 粘膜がんを含む

表6. 初回治療内容割合 (%) : 部位別

A. 上皮内がんを除く

岐阜県

2019年

部位	ICD-10	集計対象数 *1	外科的治療	鏡視下治療	内視鏡的治療	放射線療法	化学療法	内分泌療法	その他の治療	特異的治療なし・不明
全部位	C00-C96	15,666	30.1	16.9	8.8	11.3	29.9	10.4	1.9	22.2
口腔・咽頭	C00-C14	320	57.2	0.0	1.3	38.4	41.9	0.0	0.0	12.2
食道	C15	333	7.8	19.2	22.8	20.7	42.6	0.0	0.3	25.5
胃	C16	2,089	26.1	16.2	32.5	0.8	21.0	0.1	0.3	19.9
大腸 (結腸・直腸)	C18-C20	2,534	33.9	36.3	13.9	1.6	28.8	0.2	0.7	16.5
結腸	C18	1,678	37.2	32.8	12.6	0.4	26.2	0.1	0.8	18.3
直腸	C19-C20	856	27.5	43.1	16.5	4.1	33.8	0.5	0.6	12.9
肝および肝内胆管	C22	515	20.4	4.9	1.6	5.6	28.3	0.0	25.8	39.4
胆のう・胆管	C23-C24	372	30.9	6.5	1.1	3.0	22.8	0.0	2.4	45.7
膵臓	C25	718	22.8	1.5	1.8	1.7	49.6	0.3	1.3	38.2
喉頭	C32	78	19.2	0.0	2.6	66.7	33.3	0.0	3.8	19.2
肺	C33-C34	2,020	6.4	27.0	0.0	20.9	36.3	0.0	0.4	29.4
皮膚	C43-C44	446	83.9	0.4	0.0	3.1	0.9	0.0	2.5	11.4
乳房	C50	1,421	81.2	0.1	0.1	27.0	32.3	54.4	0.6	9.6
乳房 (女性のみ)	C50	1,412	81.1	0.1	0.1	27.1	32.5	54.3	0.6	9.6
子宮	C53-C55	497	57.5	16.5	0.2	21.9	39.6	0.8	0.0	10.5
子宮頸部	C53	194	51.5	4.1	0.0	54.6	44.3	0.0	0.0	10.3
子宮体部	C54	302	61.6	24.5	0.3	1.0	36.8	1.3	0.0	10.3
卵巣	C56	211	77.3	9.0	0.0	0.0	53.6	0.0	0.0	9.5
前立腺	C61	1,424	1.4	21.0	0.6	19.0	4.8	57.7	0.5	17.9
膀胱	C67	369	9.8	7.9	59.3	4.9	50.9	0.5	12.2	20.6
腎・尿路 (膀胱除く)	C64-C66 C68	440	10.0	50.7	0.5	1.6	13.4	0.0	1.4	30.5
脳・中枢神経系	C70-C72	93	60.2	2.2	0.0	51.6	47.3	0.0	5.4	30.1
甲状腺	C73	272	77.6	0.4	1.1	4.0	0.0	6.3	0.0	18.8
悪性リンパ腫	C81-C85 C96	623	5.1	0.8	0.0	10.6	63.4	1.0	1.8	27.4
多発性骨髄腫	C88-C90	139	0.0	0.0	0.0	3.6	54.7	0.7	1.4	41.0
白血病	C91-C95	231	0.0	0.0	0.0	0.9	65.8	0.0	1.7	32.9

\*1 DC0を除く総数

重複を含むため合計は100%にならない

表6. 初回治療内容割合 (%) : 部位別

部位	ICD-10	集計対象数 *1	外科的治療	鏡視下治療	内視鏡的治療	放射線療法	化学療法	内分泌療法	その他の治療	特異的治療なし・不明
全部位	C00-C96 D00-D09	17,564	30.6	16.0	13.2	10.3	27.7	9.4	2.1	20.3
食道	C15 D001	365	7.1	17.5	28.2	19.2	39.2	0.0	0.3	24.4
大腸 (結腸・直腸) *2	C18-C20 D010-D012	3,201	27.3	29.8	30.1	1.3	22.8	0.2	0.6	13.3
結腸 *2	C18 D010	2,156	29.4	26.7	30.0	0.3	20.5	0.1	0.6	14.6
直腸 *2	C19-C20 D011-D012	1,045	23.0	36.4	30.1	3.3	27.7	0.4	0.5	10.6
肺	C33-C34 D021-D022	2,064	6.3	28.3	0.0	20.4	35.6	0.0	0.4	28.8
皮膚	C43-C44 D030-D049	586	83.4	0.3	0.0	2.4	0.7	0.2	4.4	10.2
乳房 (女性のみ)	C50 D05	1,564	82.3	0.1	0.1	26.5	29.5	50.6	0.6	9.1
乳房 (女性のみ)	C50 D05	1,554	82.2	0.1	0.1	26.6	29.7	50.5	0.6	9.2
子宮	C53-C55 D06	907	67.7	12.8	0.4	12.1	21.7	0.4	0.4	10.5
子宮頸部	C53 D06	604	70.9	7.0	0.5	17.7	14.2	0.0	0.7	10.4
膀胱	C67 D090	693	6.5	4.5	72.6	2.6	51.2	0.4	14.3	13.4

\*1 D00を除く総数

\*2 粘膜がんを含む

重複を含むため合計は100%にならない



表7. 外科的・鏡視下・内視鏡的治療の範囲 (%) : 部位別

A. 上皮内がんを除く

岐阜県

2019年

部位	ICD-10	集計対象数 *1	腫瘍遺残なし	腫瘍遺残あり	不明
全部位	C00-C96	8,456	88.4	10.5	1.1
口腔・咽頭	C00-C14	186	81.2	15.6	3.2
食道	C15	155	89.7	9.7	0.6
胃	C16	1,486	92.6	6.9	0.5
大腸 (結腸・直腸)	C18-C20	1,979	89.0	10.3	0.7
結腸	C18	1,289	87.7	11.5	0.8
直腸	C19-C20	690	91.4	8.1	0.4
肝および肝内胆管	C22	133	85.0	15.0	0.0
胆のう・胆管	C23-C24	140	82.1	17.9	0.0
膵臓	C25	184	74.5	23.4	2.2
喉頭	C32	17	88.2	11.8	0.0
肺	C33-C34	673	94.4	5.5	0.1
皮膚	C43-C44	376	93.4	5.9	0.8
乳房	C50	1,155	96.0	3.4	0.6
乳房 (女性のみ)	C50	1,146	96.0	3.4	0.6
子宮	C53-C55	365	92.9	6.3	0.8
子宮頸部	C53	106	95.3	3.8	0.9
子宮体部	C54	259	91.9	7.3	0.8
卵巣	C56	177	72.9	22.0	5.1
前立腺	C61	327	85.0	14.1	0.9
膀胱	C67	258	46.1	46.9	7.0
腎・尿路 (膀胱除く)	C64-C66 C68	267	93.3	5.6	1.1
脳・中枢神経系	C70-C72	58	34.5	56.9	8.6
甲状腺	C73	215	91.2	6.0	2.8
悪性リンパ腫	C81-C85 C96	37	54.1	40.5	5.4
多発性骨髄腫	C88-C90	0	.	.	.
白血病	C91-C95	0	.	.	.

\*1 外科的、鏡視下、内視鏡的治療のいずれかが1:あり

表7. 外科的・鏡視下・内視鏡的治療の範囲 (%) : 部位別

B. 上皮内がんを含む

岐阜県

2019年

部位	ICD-10	集計対象数 *1	腫瘍遺残なし	腫瘍遺残あり	不明
全部位	C00-C96 D00-D09	10,206	89.6	9.2	1.2
食道	C15 D001	182	90.7	8.8	0.5
大腸 (結腸・直腸) *2	C18-C20 D010-D012	2,638	91.1	8.1	0.8
結腸 *2	C18 D010	1,760	90.4	8.9	0.7
直腸 *2	C19-C20 D011-D012	878	92.5	6.5	1.0
肺	C33-C34 D021-D022	715	94.5	5.2	0.3
皮膚	C43-C44 D030-D049	491	94.5	4.7	0.8
乳房	C50 D05	1,288	96.1	3.2	0.7
乳房 (女性のみ)	C50 D05	1,278	96.1	3.2	0.7
子宮	C53-C55 D06	728	95.1	4.0	1.0
子宮頸部	C53 D06	469	96.8	2.1	1.1
膀胱	C67 D090	553	68.0	27.7	4.3

\*1 外科的、鏡視下、内視鏡的治療のいずれかが 1 : あり

\*2 粘膜がんを含む

表8. 精度指標：部位別、性別

A. 上皮内がんを除く

岐阜県

2019年

部位	ICD-10		死亡／罹患比 (MI比)		死亡情報のみの症例および遡り調査で「がん」が確認された症例 DCI (%)		死亡情報のみの症例 DC0 (%)		病理学的裏付けのある症例 MV (%)		組織学的裏付けのある症例 HV (%)				
	男	女	男	女	男	女	男	女	男	女	男	女			
全部位	0.39	0.37	0.38	3.0	4.1	3.5	1.8	3.1	2.4	86.1	86.4	86.3	83.8	83.7	83.8
口腔・咽頭	0.30	0.32	0.30	2.2	2.0	2.1	1.8	2.0	1.8	96.9	94.9	96.3	96.1	92.9	95.1
食道	0.49	0.53	0.49	1.1	2.0	1.2	0.7	0.0	0.6	94.4	94.1	94.3	94.0	94.1	94.0
胃	0.35	0.43	0.38	1.7	3.3	2.2	1.0	2.7	1.6	96.7	93.3	95.7	96.5	93.2	95.5
大腸 (結腸・直腸)	0.32	0.36	0.34	2.3	3.1	2.7	1.6	2.4	1.9	94.0	90.9	92.6	93.9	90.2	92.2
結腸	0.34	0.37	0.36	2.4	3.6	3.0	1.4	2.6	2.0	93.0	89.1	91.0	92.8	88.5	90.6
直腸	0.28	0.33	0.29	2.3	1.6	2.1	1.8	1.6	1.7	95.6	96.1	95.8	95.6	95.1	95.4
肝および肝内胆管	0.60	0.75	0.65	5.8	11.4	7.6	3.4	9.0	5.2	38.5	35.5	37.6	37.1	34.9	36.5
胆のう・胆管	0.67	0.71	0.69	7.4	10.1	8.7	3.9	6.3	5.1	77.8	64.0	71.2	73.9	57.1	65.8
膵臓	0.88	0.92	0.90	3.2	7.0	5.1	1.6	4.3	3.0	70.9	63.4	67.2	65.8	56.6	61.2
喉頭	0.17	0.33	0.18	0.0	16.7	1.3	0.0	0.0	0.0	94.4	83.3	93.6	94.4	83.3	93.6
肺	0.61	0.48	0.57	4.1	6.4	4.9	2.5	5.8	3.6	78.0	71.3	75.8	71.9	65.5	69.8
皮膚	0.06	0.07	0.06	0.0	0.9	0.4	0.0	0.9	0.4	98.7	97.2	98.0	98.7	96.7	97.8
乳房	0.10	0.15	0.15	10.0	1.8	1.9	10.0	1.7	1.7	90.0	96.5	96.5	90.0	96.1	96.1
子宮	-	0.27	0.27	-	3.1	3.1	-	2.2	2.2	-	96.5	96.5	-	95.3	95.3
子宮頸部	-	0.28	0.28	-	0.5	0.5	-	0.5	0.5	-	98.5	98.5	-	96.4	96.4
子宮体部	-	0.18	0.18	-	2.9	2.9	-	1.6	1.6	-	97.1	97.1	-	96.4	96.4
卵巣	-	0.33	0.33	-	4.2	4.2	-	1.9	1.9	-	93.5	93.5	-	87.9	87.9
前立腺	0.13	-	0.13	1.9	-	1.9	1.6	-	1.6	86.0	-	86.0	85.8	-	85.8
膀胱	0.38	0.54	0.42	3.9	7.8	4.9	3.5	5.9	4.2	86.9	75.5	83.9	83.7	69.6	80.0
腎・尿路 (膀胱除く)	0.34	0.50	0.39	3.3	5.8	4.2	2.7	3.9	3.1	80.9	63.2	74.9	75.9	58.7	70.0
脳・中枢神経系	0.58	0.55	0.56	3.8	0.0	2.1	1.9	0.0	1.1	67.3	61.9	64.9	67.3	61.9	64.9
甲状腺	0.08	0.08	0.08	0.0	1.5	1.1	0.0	1.5	1.1	98.6	97.0	97.5	79.5	89.6	86.9
悪性リンパ腫	0.40	0.31	0.35	5.1	4.0	4.6	1.8	2.0	1.9	92.2	91.7	92.0	89.5	89.1	89.3
多発性骨髄腫	0.48	0.50	0.49	3.9	10.3	6.9	2.6	5.9	4.1	88.3	80.9	84.8	83.1	70.6	77.2
白血病	0.59	0.62	0.60	3.6	5.3	4.3	0.7	2.1	1.3	98.6	94.7	97.0	84.3	78.7	82.1

\*1 総数は男女および性別不詳の合計

表8. 精度指標：部位別、性別

B. 上皮内がんを含む 岐阜県 2019年

部位	死亡/罹患比 (MI比)		死亡情報のみの症例および選り調査で「がん」が確認された症例 DCI (%)		死亡情報のみの症例 DC0 (%)		病理学的裏付けのある症例 MV (%)		組織学的裏付けのある症例 HV (%)						
	男	女	男	女	男	女	男	女	男	女					
ICD-10															
全部位	0.36	0.33	0.34	2.7	3.6	3.1	1.7	2.7	2.1	87.4	88.1	87.7	85.2	85.7	85.4
食道	0.44	0.51	0.45	1.0	1.9	1.1	0.6	0.0	0.5	94.9	94.3	94.8	94.6	94.3	94.6
大腸 (結腸・直腸) *2	0.24	0.30	0.27	1.8	2.6	2.1	1.2	2.0	1.5	95.4	92.4	94.1	95.3	91.8	93.8
結腸 *2	0.25	0.31	0.28	1.7	3.0	2.3	1.0	2.2	1.6	94.9	90.8	93.0	94.7	90.3	92.7
直腸 *2	0.23	0.27	0.24	1.9	1.3	1.7	1.5	1.3	1.4	96.3	96.8	96.5	96.3	96.0	96.2
肺	0.60	0.47	0.55	4.1	6.2	4.8	2.4	5.6	3.5	78.3	72.2	76.3	72.4	66.5	70.5
皮膚	0.04	0.05	0.05	0.0	0.7	0.3	0.0	0.7	0.3	99.0	97.9	98.5	98.7	97.6	98.1
乳房	0.09	0.14	0.14	9.1	1.6	1.7	9.1	1.5	1.6	90.9	96.8	96.8	90.9	96.5	96.4
子宮	-	0.15	0.15	-	1.7	1.7	-	1.2	1.2	-	98.0	98.0	-	97.3	97.3
子宮頸部	-	0.09	0.09	-	0.2	0.2	-	0.2	0.2	-	99.5	99.5	-	98.7	98.7
膀胱	0.20	0.33	0.23	2.0	4.7	2.7	1.9	3.6	2.3	93.1	85.2	91.3	91.1	81.1	88.7

\*1 総数は男女および性別不詳の合計

\*2 粘膜がんを含む

表9. 死亡数、部位割合(%)、粗死亡率(人口10万対)、年齢調整死亡率(人口10万対)、累積死亡率(%) : 部位別、性別  
岐阜県 2019年

部位	死亡数										部位割合					粗死亡率					年齢調整死亡率					累積死亡率(0-74歳)		
	10D-10		男		女		総数 *1		男		女		男		女		総数 *1		男		女		男		女		総数 *1	
	男	女	男	女	男	女	男	女	男	女	男	女	男	女	男	女	男	女	男	女	男	女	男	女	男	女	男	女
全部位	3,554	2,617	6,171	100.0	100.0	100.0	100.0	100.0	377.7	262.2	318.3	141.6	85.5	109.8	95.6	60.0	75.4	9.8	6.2	7.9	6.2	7.9	9.8	6.2	7.9	6.2	7.9	
口腔・咽頭	68	31	99	1.9	1.2	1.6	1.6	7.2	3.1	5.1	3.2	0.9	2.0	2.4	0.6	1.5	0.3	0.1	0.2	0.2	0.1	0.2	0.3	0.1	0.2	0.3	0.1	0.2
食道	138	27	165	3.9	1.0	2.7	2.7	14.7	2.7	8.5	6.2	1.0	3.4	4.3	0.7	2.4	0.6	0.1	0.3	0.3	0.1	0.3	0.6	0.1	0.3	0.1	0.3	
胃	518	281	799	14.6	10.7	12.9	12.9	55.0	28.2	41.2	20.3	8.4	13.7	13.5	5.9	9.3	1.3	0.6	1.0	1.0	0.6	1.0	1.3	0.6	1.0	0.6	1.0	
大腸(結腸・直腸)	446	422	868	12.5	16.1	14.1	14.1	47.4	42.3	44.8	18.4	12.5	15.1	12.6	8.7	10.4	1.4	0.9	1.1	1.1	0.9	1.1	1.4	0.9	1.1	0.9	1.1	
結腸	290	322	612	8.2	12.3	9.9	9.9	30.8	32.3	31.6	11.4	9.4	10.3	7.8	6.6	7.1	0.8	0.7	0.7	0.7	0.7	0.8	0.7	0.7	0.7	0.7	0.7	
直腸	156	100	256	4.4	3.8	4.1	4.1	16.6	10.0	13.2	6.9	3.1	4.9	4.8	2.1	3.4	0.6	0.2	0.4	0.4	0.2	0.4	0.6	0.2	0.4	0.2	0.4	
肝および肝内胆管	228	124	352	6.4	4.7	5.7	5.7	24.2	12.4	18.2	8.8	2.9	5.6	5.9	1.8	3.7	0.6	0.1	0.3	0.3	0.1	0.3	0.6	0.1	0.3	0.1	0.3	
胆のう・胆管	136	135	271	3.8	5.2	4.4	4.4	14.5	13.5	14.0	4.9	3.0	3.8	3.2	2.0	2.5	0.3	0.2	0.2	0.2	0.2	0.3	0.2	0.2	0.2	0.2	0.2	
膵臓	325	341	666	9.1	13.0	10.8	10.8	34.5	34.2	34.3	13.7	10.8	12.1	9.3	7.2	8.1	1.1	0.8	0.9	0.9	0.8	0.9	1.1	0.8	0.9	0.8	0.9	
喉頭	12	2	14	0.3	0.1	0.2	0.2	1.3	0.2	0.7	0.3	0.1	0.2	0.2	0.1	0.1	0.0	0.0	0.0	0.0	0.0	0.0	0.0	0.0	0.0	0.0	0.0	0.0
肺	856	330	1,186	24.1	12.6	19.2	19.2	91.0	33.1	61.2	34.3	9.1	20.5	23.0	6.0	13.7	2.5	1.5	1.5	1.5	1.5	1.5	2.5	1.5	1.5	1.5	1.5	1.5
皮膚	13	14	27	0.4	0.5	0.4	0.4	1.4	1.4	1.4	0.6	0.3	0.4	0.5	0.2	0.3	0.0	0.0	0.0	0.0	0.0	0.0	0.0	0.0	0.0	0.0	0.0	0.0
乳房	1	218	219	0.0	8.3	3.5	3.5	0.1	21.8	11.3	0.1	10.7	5.6	0.1	8.1	4.2	0.0	0.0	0.0	0.0	0.0	0.0	0.0	0.0	0.0	0.0	0.0	0.0
子宮	-	135	135	-	5.2	2.2	2.2	-	13.5	-	-	7.2	-	-	5.3	-	-	-	-	-	-	-	-	-	-	-	-	-
子宮頸部	-	54	54	-	2.1	0.9	0.9	-	5.4	-	-	3.4	-	-	2.6	-	-	-	-	-	-	-	-	-	-	-	-	-
子宮体部	-	56	56	-	2.1	0.9	0.9	-	5.6	-	-	2.5	-	-	1.8	-	-	-	-	-	-	-	-	-	-	-	-	-
卵巣	-	70	70	-	2.7	1.1	1.1	-	7.0	-	-	3.6	-	-	2.7	-	-	-	-	-	-	-	-	-	-	-	-	-
前立腺	193	-	193	5.4	-	3.1	3.1	20.5	-	-	5.9	-	-	3.7	-	-	0.2	-	-	-	-	-	-	-	-	-	-	-
膀胱	108	55	163	3.0	2.1	2.6	2.6	11.5	5.5	8.4	3.6	1.4	2.3	2.4	0.9	1.5	0.2	0.1	0.1	0.1	0.1	0.2	0.1	0.1	0.1	0.1	0.1	0.1
腎・尿路(膀胱除く)	102	77	179	2.9	2.9	2.9	2.9	10.8	7.7	9.2	3.6	2.0	2.7	2.4	1.4	1.8	0.2	0.1	0.2	0.2	0.1	0.2	0.2	0.1	0.2	0.1	0.2	0.1
脳・中枢神経系	30	23	53	0.8	0.9	0.9	0.9	3.2	2.3	2.7	2.0	1.5	1.7	1.7	1.3	1.5	0.2	0.1	0.1	0.1	0.1	0.2	0.1	0.1	0.1	0.1	0.1	0.1
甲状腺	6	17	23	0.2	0.6	0.4	0.4	0.6	1.7	1.2	0.2	0.3	0.3	0.2	0.2	0.2	0.0	0.0	0.0	0.0	0.0	0.0	0.0	0.0	0.0	0.0	0.0	0.0
悪性リンパ腫	132	93	225	3.7	3.6	3.6	3.6	14.0	9.3	11.6	5.0	2.4	3.5	3.3	1.5	2.3	0.3	0.1	0.2	0.2	0.1	0.2	0.3	0.1	0.2	0.1	0.2	0.1
多発性骨髄腫	37	34	71	1.0	1.3	1.2	1.2	3.9	3.4	3.7	1.5	0.9	1.2	1.1	0.6	0.8	0.1	0.1	0.1	0.1	0.1	0.1	0.1	0.1	0.1	0.1	0.1	0.1
白血病	82	58	140	2.3	2.2	2.3	2.3	8.7	5.8	7.2	3.8	1.9	2.8	2.6	1.3	1.9	0.2	0.1	0.2	0.2	0.1	0.2	0.2	0.1	0.2	0.1	0.2	0.1

\*1 総数は男女および性別不詳の合計



表10. 年齢階級別死亡数：部位別、性別 岐阜県 2019年

性別	部位	I0-10	総数 *1	0-4歳	5-9歳	10-14歳	15-19歳	20-24歳	25-29歳	30-34歳	35-39歳	40-44歳	45-49歳	50-54歳	55-59歳	60-64歳	65-69歳	70-74歳	75-79歳	80-84歳	85-89歳	90-94歳	95-99歳	100歳以上	不詳	
女	全部位	C00-C97	2,617	1	0	0	2	0	4	4	10	20	43	47	97	124	199	308	383	431	475	333	117	19	0	
	口腔・咽頭	C00-C14	31	0	0	0	0	0	0	0	0	0	1	0	1	2	3	1	2	2	7	4	5	5	0	
	食道	C15	27	0	0	0	0	0	0	0	0	0	2	0	1	0	4	5	7	7	5	1	2	0	0	
	胃	C16	281	0	0	0	0	0	1	1	4	1	2	6	6	9	21	32	37	37	39	57	43	22	1	0
	大腸(結腸・直腸)	C18-C20	422	0	0	0	0	0	0	1	0	0	8	8	11	12	42	46	55	55	72	77	63	20	7	0
	結腸	C18	322	0	0	0	0	0	0	1	0	0	4	6	10	10	33	31	36	36	56	64	48	16	7	0
	直腸	C19-C20	100	0	0	0	0	0	0	0	0	0	4	2	1	2	9	15	19	19	16	13	15	4	0	
	肝および肝内胆管	C22	124	0	0	0	0	0	0	0	0	0	0	1	2	2	8	8	8	17	28	43	13	2	0	
	胆のう・胆管	C23-C24	135	0	0	0	0	0	0	0	0	0	0	1	4	2	7	11	18	18	14	32	28	13	5	
	膵臓	C25	341	0	0	0	0	0	0	0	2	2	3	1	8	17	26	55	66	62	62	55	33	11	0	
	喉頭	C32	2	0	0	0	0	0	0	0	0	0	0	0	0	0	0	1	0	0	1	0	0	0	0	
	肺	C33-C34	330	0	0	0	0	0	0	0	0	0	1	3	4	5	11	19	41	62	64	65	40	14	1	
	皮膚	C43-C44	14	0	0	0	0	0	0	0	0	0	0	0	0	0	1	1	0	1	2	5	2	1	1	
	乳房	C50	218	0	0	0	0	0	0	0	1	3	5	15	9	18	20	24	34	18	18	25	21	5	2	
	子宮	C53-C55	135	0	0	0	0	0	0	0	1	1	8	3	7	17	13	15	15	16	14	13	6	6	0	
	子宮頸部	C53	54	0	0	0	0	0	0	0	1	1	5	2	2	7	9	5	4	6	6	3	2	1	0	
	子宮体部	C54	56	0	0	0	0	0	0	0	0	0	3	0	1	7	4	6	6	8	5	10	2	4	0	
	卵巣	C56	70	0	0	0	0	0	0	0	1	0	3	0	6	7	9	6	10	8	5	5	7	3	0	
	膀胱	C67	55	0	0	0	0	0	0	0	0	0	0	0	0	2	2	1	8	9	9	10	11	3	0	
	腎・尿路(膀胱除く)	C64-C66 C68	77	0	0	0	0	0	0	0	0	0	0	0	0	2	4	7	8	7	15	17	14	3	0	
	脳・中枢神経系	C70-C72	23	0	0	0	1	0	2	0	0	0	1	0	0	5	0	2	2	4	3	3	0	0	0	
	甲状腺	C73	17	0	0	0	0	0	0	0	0	0	0	0	0	0	0	0	1	1	7	3	4	0	1	
	悪性リンパ腫	C81-C85 C96	93	0	0	0	0	0	0	0	0	0	0	0	0	1	5	1	9	23	21	16	14	3	0	
	多発性骨髄腫	C88-C90	34	0	0	0	0	0	0	0	0	0	0	0	0	1	2	0	4	6	7	6	7	1	0	
	白血病	C91-C95	58	0	0	0	0	0	0	0	0	2	0	2	0	2	3	6	8	9	11	11	6	0	0	

\*1 総数は年齢不詳を含む

\*2 総数は男女および性別不詳の合計

表10. 年齢階級別死亡数：部位別、性別

岐阜県

2019年

性別	部位	I00-10	総数 *1	0-4歳	5-9歳	10-14歳	15-19歳	20-24歳	25-29歳	30-34歳	35-39歳	40-44歳	45-49歳	50-54歳	55-59歳	60-64歳	65-69歳	70-74歳	75-79歳	80-84歳	85-89歳	90-94歳	95-99歳	100歳以上	不詳	
総数 *2	全部位	C00-C97	6,171	1	1	1	0	3	2	6	6	14	40	81	108	178	280	567	877	1,026	1,097	1,052	644	165	23	0
	口腔・咽頭	C00-C14	99	0	0	0	0	0	1	0	0	1	3	3	1	7	11	17	14	15	12	9	5	0	0	0
	食道	C15	165	0	0	0	0	0	0	0	0	2	2	2	7	8	26	41	31	24	14	8	0	0	0	0
	胃	C16	799	0	0	0	0	1	1	1	4	5	4	18	14	29	76	109	135	148	145	81	26	3	0	0
	大腸(結腸・直腸)	C18-C20	868	0	0	0	0	0	1	1	1	1	14	14	24	36	101	116	131	148	143	105	24	8	0	0
	結腸	C18	612	0	0	0	0	0	1	0	1	0	6	11	19	23	67	74	84	106	111	81	20	8	0	0
	直腸	C19-C20	256	0	0	0	0	0	0	1	0	1	8	3	5	13	34	42	47	42	32	24	4	0	0	0
	肝および肝内胆管	C22	352	0	0	0	0	0	0	0	0	0	5	5	5	10	34	38	63	74	86	27	5	0	0	0
	胆のう・胆管	C23-C24	271	0	0	0	0	0	0	0	0	0	0	4	5	9	16	25	42	47	58	44	16	5	0	0
	膵臓	C25	666	0	0	0	0	0	0	0	4	5	5	10	16	30	64	121	123	122	99	54	13	0	0	0
	喉頭	C32	14	0	0	0	0	0	0	0	0	0	0	0	0	0	1	3	1	2	5	2	0	0	0	0
	肺	C33-C34	1,186	0	0	0	0	0	0	0	0	5	10	17	30	53	106	191	233	212	195	108	25	1	0	0
	皮膚	C43-C44	27	0	0	0	0	0	0	0	0	0	0	2	0	3	2	0	1	3	7	5	3	1	0	0
	乳房	C50	219	0	0	0	0	0	0	1	3	5	15	10	18	20	24	34	18	18	25	21	5	2	0	0
	子宮	C53-C55	135	0	0	0	0	0	0	1	1	8	3	7	17	13	15	15	16	14	13	6	6	0	0	0
	子宮頸部	C53	54	0	0	0	0	0	0	1	1	5	2	2	7	9	5	4	6	6	3	2	1	0	0	0
	子宮体部	C54	56	0	0	0	0	0	0	0	0	3	0	1	7	4	6	6	8	5	10	2	4	0	0	0
	卵巣	C56	70	0	0	0	0	0	0	1	0	3	0	6	7	9	6	10	8	5	5	7	3	0	0	0
	前立腺	C61	193	0	0	0	0	0	0	0	0	0	0	0	2	2	10	19	26	43	52	32	7	0	0	0
	膀胱	C67	163	0	0	0	0	0	0	0	0	0	0	0	5	6	7	23	27	24	29	32	10	0	0	0
	腎・尿路(膀胱除く)	C64-C66 C68	179	0	0	0	0	0	0	0	0	0	0	2	2	8	15	27	21	34	38	26	6	0	0	0
	脳・中枢神経系	C70-C72	53	0	1	0	1	0	3	0	0	1	7	2	5	0	5	9	10	4	4	1	0	0	0	0
	甲状腺	C73	23	0	0	0	0	0	0	0	0	0	0	0	1	0	0	2	2	8	5	4	0	1	0	0
	悪性リンパ腫	C81-C85 C96	225	0	0	0	0	0	0	0	0	0	1	2	6	9	12	27	42	54	39	28	4	1	0	0
	多発性骨髄腫	C88-C90	71	0	0	0	0	0	0	0	0	0	0	0	2	5	6	11	12	14	12	8	1	0	0	0
	白血病	C91-C95	140	0	0	0	0	1	0	1	0	2	5	1	5	5	14	17	30	30	18	11	0	0	0	0

\*1 総数は年齢不詳を含む

\*2 総数は男女および性別不詳の合計



表11-2. 年齢階級別死亡率（人口10万対，85歳以上まらめ）： 部位別、性別 岐阜県 2019年

性別	部位	ICD-10	総数*1	0-4歳	5-9歳	10-14歳	15-19歳	20-24歳	25-29歳	30-34歳	35-39歳	40-44歳	45-49歳	50-54歳	55-59歳	60-64歳	65-69歳	70-74歳	75-79歳	80-84歳	85歳以上	不詳
男	全部位	000-C97	377.7	0.0	2.4	0.0	2.0	4.5	5.1	4.3	7.4	30.3	50.7	95.3	137.3	269.0	541.2	812.9	1,169.1	1,800.0	2,937.5	・
	口腔・咽頭	000-C14	7.2	0.0	0.0	0.0	0.0	0.0	2.6	0.0	0.0	1.5	2.7	4.7	0.0	8.6	11.8	22.9	21.8	21.6	37.5	・
	食道	C15	14.7	0.0	0.0	0.0	0.0	0.0	0.0	0.0	0.0	3.0	0.0	3.1	10.2	13.8	32.4	51.4	43.6	51.4	59.4	・
	胃	C16	55.0	0.0	0.0	0.0	0.0	2.3	0.0	0.0	0.0	6.1	2.7	18.8	13.6	34.5	80.9	110.0	178.2	294.6	412.5	・
	大腸（結腸・直腸）	C18-C20	47.4	0.0	0.0	0.0	0.0	0.0	0.0	2.1	1.9	1.5	8.0	9.4	22.0	41.4	86.8	100.0	138.2	205.4	353.1	・
	結腸	C18	30.8	0.0	0.0	0.0	0.0	0.0	0.0	0.0	1.9	0.0	2.7	7.8	15.3	22.4	50.0	61.4	87.3	135.1	265.6	・
	直腸	C19-C20	16.6	0.0	0.0	0.0	0.0	0.0	0.0	2.1	0.0	1.5	5.3	1.6	6.8	19.0	36.8	38.6	50.9	70.3	87.5	・
	肝および肝内胆管	C22	24.2	0.0	0.0	0.0	0.0	0.0	0.0	0.0	0.0	0.0	6.7	6.3	5.1	13.8	38.2	42.9	83.6	124.3	187.5	・
	胆のう・胆管	C23-C24	14.5	0.0	0.0	0.0	0.0	0.0	0.0	0.0	0.0	0.0	0.0	4.7	1.7	12.1	13.2	20.0	43.6	89.2	140.6	・
	膵臓	C25	34.5	0.0	0.0	0.0	0.0	0.0	0.0	0.0	3.7	4.5	2.7	14.1	13.6	22.4	55.9	94.3	103.6	162.2	209.4	・
	喉頭	C32	1.3	0.0	0.0	0.0	0.0	0.0	0.0	0.0	0.0	0.0	0.0	0.0	0.0	0.0	0.0	4.3	1.8	2.7	21.9	・
	肺	C33-C34	91.0	0.0	0.0	0.0	0.0	0.0	0.0	0.0	0.0	6.1	9.3	20.3	42.4	72.4	127.9	214.3	310.9	400.0	653.1	・
	皮膚	C43-C44	1.4	0.0	0.0	0.0	0.0	0.0	0.0	0.0	0.0	0.0	0.0	0.0	0.0	3.4	1.5	0.0	0.0	2.7	21.9	・
	乳房	C50	0.1	0.0	0.0	0.0	0.0	0.0	0.0	0.0	0.0	0.0	0.0	1.6	0.0	0.0	0.0	0.0	0.0	0.0	0.0	・
	前立腺	C61	20.5	0.0	0.0	0.0	0.0	0.0	0.0	0.0	0.0	0.0	0.0	3.4	3.4	3.4	14.7	27.1	47.3	116.2	284.4	・
	膀胱	C67	11.5	0.0	0.0	0.0	0.0	0.0	0.0	0.0	0.0	0.0	0.0	0.0	5.1	6.9	8.8	21.4	32.7	40.5	146.9	・
	腎・尿路（膀胱除く）	C64-C66 C68	10.8	0.0	0.0	0.0	0.0	0.0	0.0	0.0	0.0	0.0	0.0	3.1	0.0	6.9	11.8	27.1	25.5	51.4	112.5	・
	脳・中枢神経系	C70-C72	3.2	0.0	2.4	0.0	0.0	0.0	2.6	0.0	0.0	1.5	8.0	3.1	0.0	0.0	4.4	10.0	10.9	2.7	6.3	・
	甲状腺	C73	0.6	0.0	0.0	0.0	0.0	0.0	0.0	0.0	0.0	0.0	0.0	1.7	0.0	0.0	0.0	1.4	1.8	2.7	6.3	・
	悪性リンパ腫	C81-C85 C96	14.0	0.0	0.0	0.0	0.0	0.0	0.0	0.0	0.0	0.0	1.3	3.1	8.5	6.9	16.2	25.7	34.5	89.2	121.9	・
	多発性骨髄腫	C88-C90	3.9	0.0	0.0	0.0	0.0	0.0	0.0	0.0	0.0	0.0	0.0	0.0	1.7	5.2	8.8	10.0	10.9	18.9	21.9	・
	白血病	C91-C95	8.7	0.0	0.0	0.0	0.0	2.3	0.0	2.1	0.0	3.0	4.0	1.6	5.1	3.4	11.8	12.9	38.2	51.4	37.5	・

\*1 総数は年齢不詳を含む

\*2 総数は男女および性別不詳の合計

岐阜県 2019年

表11-2. 年齢階級別死亡率（人口10万対，85歳以上まらめ）： 部位別、性別

性別	部位	100-10	総数*1	0-4歳	5-9歳	10-14歳	15-19歳	20-24歳	25-29歳	30-34歳	35-39歳	40-44歳	45-49歳	50-54歳	55-59歳	60-64歳	65-69歳	70-74歳	75-79歳	80-84歳	85歳以上	不詳	
女	全部位	000-C97	262.2	2.9	0.0	0.0	4.3	0.0	10.5	9.1	19.6	32.3	58.9	73.4	159.0	200.0	288.9	405.3	580.3	845.1	1,409.0	・	
	口腔・咽頭	000-C14	3.1	0.0	0.0	0.0	0.0	0.0	0.0	0.0	0.0	0.0	1.4	0.0	1.6	3.2	4.1	1.3	3.0	13.7	20.9	・	
	食道	C15	2.7	0.0	0.0	0.0	0.0	0.0	0.0	0.0	0.0	0.0	2.7	0.0	1.6	0.0	5.4	6.6	10.6	9.8	4.5	・	
	胃	C16	28.2	0.0	0.0	0.0	0.0	0.0	2.6	2.6	0.0	7.8	1.6	2.7	9.4	9.8	14.5	28.4	42.1	56.1	76.5	183.6	・
	大腸（結腸・直腸）	C18-C20	42.3	0.0	0.0	0.0	0.0	0.0	2.6	2.6	0.0	0.0	0.0	11.0	12.5	18.0	19.4	56.8	60.5	83.3	141.2	249.3	・
	結腸	C18	32.3	0.0	0.0	0.0	0.0	0.0	2.6	2.6	0.0	0.0	0.0	5.5	9.4	16.4	16.1	44.6	40.8	54.5	109.8	201.5	・
	直腸	C19-C20	10.0	0.0	0.0	0.0	0.0	0.0	0.0	0.0	0.0	0.0	0.0	5.5	3.1	1.6	3.2	12.2	19.7	28.8	31.4	47.8	・
	肝および肝内胆管	C22	12.4	0.0	0.0	0.0	0.0	0.0	0.0	0.0	0.0	0.0	0.0	0.0	1.6	3.3	3.2	10.8	10.5	25.8	54.9	86.6	・
	胆のう・胆管	C23-C24	13.5	0.0	0.0	0.0	0.0	0.0	0.0	0.0	0.0	0.0	0.0	0.0	1.6	6.6	3.2	9.5	14.5	27.3	27.5	116.4	・
	膵臓	C25	34.2	0.0	0.0	0.0	0.0	0.0	0.0	0.0	0.0	3.9	3.2	4.1	1.6	13.1	27.4	35.1	72.4	100.0	121.6	147.8	・
	喉頭	C32	0.2	0.0	0.0	0.0	0.0	0.0	0.0	0.0	0.0	0.0	0.0	0.0	0.0	0.0	0.0	1.4	0.0	0.0	2.0	0.0	・
	肺	C33-C34	33.1	0.0	0.0	0.0	0.0	0.0	0.0	0.0	0.0	0.0	1.6	4.1	6.3	8.2	17.7	25.7	53.9	93.9	125.5	179.1	・
	皮膚	C43-C44	1.4	0.0	0.0	0.0	0.0	0.0	0.0	0.0	0.0	0.0	0.0	0.0	0.0	0.0	1.6	1.4	0.0	1.5	3.9	13.4	・
	乳房	C50	21.8	0.0	0.0	0.0	0.0	0.0	0.0	0.0	2.3	5.9	8.1	20.5	14.1	29.5	32.3	32.4	44.7	27.3	35.3	79.1	・
	子宮	C53-C55	13.5	0.0	0.0	0.0	0.0	0.0	0.0	0.0	2.3	2.0	12.9	4.1	10.9	27.9	21.0	20.3	19.7	24.2	27.5	37.3	・
	子宮頸部	C53	5.4	0.0	0.0	0.0	0.0	0.0	0.0	0.0	2.3	2.0	8.1	2.7	3.1	11.5	14.5	6.8	5.3	9.1	11.8	9.0	・
	子宮体部	C54	5.6	0.0	0.0	0.0	0.0	0.0	0.0	0.0	0.0	0.0	4.8	0.0	1.6	11.5	6.5	8.1	7.9	12.1	9.8	23.9	・
	卵巣	C56	7.0	0.0	0.0	0.0	0.0	0.0	0.0	0.0	2.3	0.0	4.8	0.0	9.4	11.5	14.5	8.1	13.2	12.1	9.8	22.4	・
	膀胱	C67	5.5	0.0	0.0	0.0	0.0	0.0	0.0	0.0	0.0	0.0	0.0	0.0	3.3	3.2	6.5	1.4	10.5	13.6	17.6	35.8	・
	腎・尿路（膀胱除く）	C64-C66 C68	7.7	0.0	0.0	0.0	0.0	0.0	0.0	0.0	0.0	0.0	0.0	0.0	0.0	3.3	6.5	9.5	10.5	10.6	29.4	50.7	・
	脳・中枢神経系	C70-C72	2.3	0.0	0.0	0.0	0.0	2.1	0.0	5.3	0.0	0.0	0.0	1.4	0.0	8.2	0.0	2.7	2.6	6.1	5.9	4.5	・
	甲状腺	C73	1.7	0.0	0.0	0.0	0.0	0.0	0.0	0.0	0.0	0.0	0.0	0.0	0.0	0.0	0.0	0.0	1.3	1.5	13.7	11.9	・
	悪性リンパ腫	C81-C85 C96	9.3	0.0	0.0	0.0	0.0	0.0	0.0	0.0	0.0	0.0	0.0	0.0	0.0	1.6	8.1	1.4	11.8	34.8	41.2	49.3	・
	多発性骨髄腫	C88-C90	3.4	0.0	0.0	0.0	0.0	0.0	0.0	0.0	0.0	0.0	0.0	0.0	0.0	1.6	3.2	0.0	5.3	9.1	13.7	20.9	・
	白血病	C91-C95	5.8	0.0	0.0	0.0	0.0	0.0	0.0	0.0	0.0	0.0	0.0	2.7	0.0	3.3	4.8	8.1	10.5	13.6	21.6	25.4	・

\*1 総数は年齢不詳を含む

\*2 総数は男女および性別不詳の合計

表11-2. 年齢階級別死亡率（人口10万対，85歳以上まゝ）： 部位別、性別 岐阜県 2019年

性別	部位	100-10	総数*1	0-4歳	5-9歳	10-14歳	15-19歳	20-24歳	25-29歳	30-34歳	35-39歳	40-44歳	45-49歳	50-54歳	55-59歳	60-64歳	65-69歳	70-74歳	75-79歳	80-84歳	85歳以上	不詳
総数*2	全部位	000-C97	318.3	1.4	1.2	0.0	3.1	2.3	7.8	6.6	13.3	31.3	54.7	84.4	148.3	233.3	399.3	600.7	847.9	1,246.6	1,903.0	-
	口腔・咽頭	000-C14	5.1	0.0	0.0	0.0	0.0	0.0	1.3	0.0	0.0	0.8	2.0	2.3	0.8	5.8	7.7	11.6	11.6	17.0	26.3	-
	食道	C15	8.5	0.0	0.0	0.0	0.0	0.0	0.0	0.0	0.0	1.6	1.4	1.6	5.8	6.7	18.3	28.1	25.6	27.3	22.2	-
	胃	C16	41.2	0.0	0.0	0.0	0.0	1.1	1.3	0.0	3.8	3.9	2.7	14.1	11.7	24.2	53.5	74.7	111.6	168.2	257.6	-
	大腸（結腸・直腸）	C18-C20	44.8	0.0	0.0	0.0	0.0	0.0	1.3	1.1	1.0	0.8	9.5	10.9	20.0	30.0	71.1	79.5	108.3	168.2	282.8	-
	結腸	C18	31.6	0.0	0.0	0.0	0.0	0.0	1.3	0.0	1.0	0.0	4.1	8.6	15.8	19.2	47.2	50.7	69.4	120.5	222.2	-
	直腸	C19-C20	13.2	0.0	0.0	0.0	0.0	0.0	0.0	1.1	0.0	0.8	5.4	2.3	4.2	10.8	23.9	28.8	38.8	47.7	60.6	-
	肝および肝内胆管	C22	18.2	0.0	0.0	0.0	0.0	0.0	0.0	0.0	0.0	0.0	3.4	3.9	4.2	8.3	23.9	26.0	52.1	84.1	119.2	-
	胆のう・胆管	C23-C24	14.0	0.0	0.0	0.0	0.0	0.0	0.0	0.0	0.0	0.0	0.0	3.1	4.2	7.5	11.3	17.1	34.7	53.4	124.2	-
	膵臓	C25	34.3	0.0	0.0	0.0	0.0	0.0	0.0	0.0	3.8	3.9	3.4	7.8	13.3	25.0	45.1	82.9	101.7	138.6	167.7	-
	喉頭	C32	0.7	0.0	0.0	0.0	0.0	0.0	0.0	0.0	0.0	0.0	0.0	0.0	0.0	0.0	0.7	2.1	0.8	2.3	7.1	-
	肺	C33-C34	61.2	0.0	0.0	0.0	0.0	0.0	0.0	0.0	0.0	3.9	6.8	13.3	25.0	44.2	74.6	130.8	192.6	240.9	332.3	-
	皮膚	C43-C44	1.4	0.0	0.0	0.0	0.0	0.0	0.0	0.0	0.0	0.0	1.4	0.0	0.0	2.5	1.4	0.0	0.8	3.4	16.2	-
	乳房	C50	11.3	0.0	0.0	0.0	0.0	0.0	0.0	1.1	2.9	3.9	10.1	7.8	15.0	16.7	16.9	23.3	14.9	20.5	53.5	-
	子宮	C53-C55	-	-	-	-	-	-	-	-	-	-	-	-	-	-	-	-	-	-	-	-
	子宮頸部	C53	-	-	-	-	-	-	-	-	-	-	-	-	-	-	-	-	-	-	-	-
	子宮体部	C54	-	-	-	-	-	-	-	-	-	-	-	-	-	-	-	-	-	-	-	-
	卵巣	C56	-	-	-	-	-	-	-	-	-	-	-	-	-	-	-	-	-	-	-	-
	前立腺	C61	-	-	-	-	-	-	-	-	-	-	-	-	-	-	-	-	-	-	-	-
	膀胱	C67	8.4	0.0	0.0	0.0	0.0	0.0	0.0	0.0	0.0	0.0	0.0	0.0	4.2	5.0	4.9	15.8	22.3	27.3	71.7	-
	腎・尿路（膀胱除く）	C64-C66 C68	9.2	0.0	0.0	0.0	0.0	0.0	0.0	0.0	0.0	0.0	0.0	1.6	1.7	6.7	10.6	18.5	17.4	38.6	70.7	-
	脳・中枢神経系	C70-C72	2.7	0.0	1.2	0.0	1.0	0.0	3.9	0.0	0.0	0.8	4.7	1.6	4.2	0.0	3.5	6.2	8.3	4.5	5.1	-
	甲状腺	C73	1.2	0.0	0.0	0.0	0.0	0.0	0.0	0.0	0.0	0.0	0.0	0.0	0.8	0.0	0.0	1.4	1.7	9.1	10.1	-
	悪性リンパ腫	C81-C85 C96	11.6	0.0	0.0	0.0	0.0	0.0	0.0	0.0	0.0	0.0	0.7	1.6	5.0	7.5	8.5	18.5	34.7	61.4	72.7	-
	多発性骨髄腫	C88-C90	3.7	0.0	0.0	0.0	0.0	0.0	0.0	0.0	0.0	0.0	0.0	0.0	1.7	4.2	4.2	7.5	9.9	15.9	21.2	-
	白血病	C91-C95	7.2	0.0	0.0	0.0	0.0	1.1	0.0	1.1	0.0	1.6	3.4	0.8	4.2	4.2	9.9	11.6	24.8	34.1	29.3	-

\*1 総数は年齢不詳を含む

\*2 総数は男女および性別不詳の合計

付表1. 罹患者数、部位割合(%)、粗罹患者率(人口10万対)、年齢調整罹患者率(人口10万対)、累積罹患者率(%) : 詳細部位別、性別

岐阜県

2019年

部位	ICD-10	罹患者数			部位割合			粗罹患者率			年齢調整罹患者率						累積罹患者率(0-74歳)		
		男	女	総数*1	男	女	総数*1	男	女	総数*1	日本人口			世界人口			男	女	総数*1
											男	女	総数*1	男	女	総数*1			
全部位	C00-C96 D00-D47	10,291	8,377	18,668	100.0	100.0	100.0	1,067.5	819.7	940.0	493.3	446.4	461.2	349.0	338.6	338.3	40.6	35.7	37.9
全部位	C00-C96	9,062	6,983	16,045	88.1	83.4	85.9	940.0	683.3	807.9	429.4	340.7	377.6	302.4	254.6	273.9	35.3	27.6	31.2
口唇	000	0	1	1	0.0	0.0	0.0	0.0	0.1	0.1	0.0	0.1	0.0	0.0	0.1	0.0	0.0	0.0	0.0
舌根<基底>部	001	13	1	14	0.1	0.0	0.1	1.3	0.1	0.7	0.7	0.1	0.4	0.6	0.1	0.3	0.1	0.0	0.0
その他および部位不明の舌	002	57	24	81	0.6	0.3	0.4	5.9	2.3	4.1	3.7	1.0	2.3	2.8	0.8	1.7	0.3	0.1	0.2
歯肉	003	17	31	48	0.2	0.4	0.3	1.8	3.0	2.4	0.7	1.2	1.0	0.5	0.9	0.7	0.1	0.1	0.1
口腔底	004	8	5	13	0.1	0.1	0.1	0.8	0.5	0.7	0.3	0.2	0.3	0.2	0.1	0.2	0.0	0.0	0.0
口蓋	005	7	5	12	0.1	0.1	0.1	0.7	0.5	0.6	0.5	0.3	0.4	0.4	0.2	0.3	0.0	0.0	0.0
その他および部位不明の口腔	006	12	7	19	0.1	0.1	0.1	1.2	0.7	1.0	0.6	0.2	0.4	0.5	0.1	0.3	0.1	0.0	0.0
耳下腺	007	13	5	18	0.1	0.1	0.1	1.3	0.5	0.9	0.8	0.4	0.6	0.6	0.3	0.4	0.1	0.0	0.0
その他および部位不明の大唾液腺	008	3	9	12	0.0	0.1	0.1	0.3	0.9	0.6	0.1	0.5	0.3	0.1	0.3	0.2	0.0	0.0	0.0
扁桃	009	7	1	8	0.1	0.0	0.0	0.7	0.1	0.4	0.3	0.1	0.2	0.2	0.1	0.1	0.0	0.0	0.0
中咽頭	010	31	4	35	0.3	0.0	0.2	3.2	0.4	1.8	1.8	0.3	1.0	1.3	0.2	0.7	0.2	0.0	0.1
鼻<上>咽頭	011	9	2	11	0.1	0.0	0.1	0.9	0.2	0.6	0.7	0.1	0.4	0.6	0.0	0.3	0.1	0.0	0.0
梨状陥凹<洞>	012	26	3	29	0.3	0.0	0.2	2.7	0.3	1.5	1.5	0.2	0.8	1.1	0.1	0.6	0.2	0.0	0.1
下咽頭	013	24	0	24	0.2	0.0	0.1	2.5	0.0	1.2	1.2	0.0	0.6	0.8	0.0	0.4	0.1	0.0	0.0
その他および部位不明の口唇、口腔および咽頭	014	1	0	1	0.0	0.0	0.0	0.1	0.0	0.1	0.0	0.0	0.0	0.0	0.0	0.0	0.0	0.0	0.0
食道	015	284	51	335	2.8	0.6	1.8	29.5	5.0	16.9	13.7	2.1	7.6	9.6	1.5	5.3	1.2	0.2	0.7
胃	016	1,461	661	2,122	14.2	7.9	11.4	151.6	64.7	106.8	67.7	24.5	44.5	46.8	17.1	31.0	5.6	1.8	3.7
小腸	017	30	19	49	0.3	0.2	0.3	3.1	1.9	2.5	1.6	0.8	1.2	1.1	0.6	0.9	0.1	0.1	0.1
結腸	018	844	869	1,713	8.2	10.4	9.2	87.6	85.0	86.3	39.3	31.5	35.1	27.3	22.2	24.6	3.1	2.5	2.8
直腸S状結腸移行部	019	134	90	224	1.3	1.1	1.2	13.9	8.8	11.3	7.3	4.5	5.8	5.3	3.4	4.3	0.7	0.4	0.6
直腸	020	433	214	647	4.2	2.6	3.5	44.9	20.9	32.6	24.4	10.4	17.1	17.8	7.7	12.6	2.2	0.9	1.5
肛門および肛門管	021	8	10	18	0.1	0.1	0.1	0.8	1.0	0.9	0.5	0.3	0.4	0.4	0.1	0.3	0.0	0.0	0.0
肝および肝内胆管	022	377	166	543	3.7	2.0	2.9	39.1	16.2	27.3	16.7	5.8	10.8	11.6	4.2	7.6	1.3	0.4	0.8
胆のう	023	56	88	144	0.5	1.1	0.8	5.8	8.6	7.3	2.2	2.5	2.4	1.4	1.8	1.6	0.1	0.2	0.2
その他および部位不明の胆道	024	147	101	248	1.4	1.2	1.3	15.2	9.9	12.5	5.9	2.5	4.0	4.0	1.7	2.7	0.4	0.1	0.3
膵臓	025	371	369	740	3.6	4.4	4.0	38.5	36.1	37.3	17.0	12.6	14.6	11.6	8.5	10.0	1.3	0.9	1.1
その他および部位不明の消化器	026	18	18	36	0.2	0.2	0.2	1.9	1.8	1.8	1.2	0.9	1.0	0.9	0.7	0.8	0.1	0.1	0.1
鼻腔および中耳	030	5	5	10	0.0	0.1	0.1	0.5	0.5	0.5	0.3	0.2	0.2	0.2	0.1	0.2	0.0	0.0	0.0
副鼻腔	031	15	8	23	0.1	0.1	0.1	1.6	0.8	1.2	0.8	0.3	0.5	0.6	0.2	0.4	0.1	0.0	0.1
喉頭	032	72	6	78	0.7	0.1	0.4	7.5	0.6	3.9	3.3	0.2	1.6	2.3	0.2	1.1	0.3	0.0	0.2
気管	033	0	1	1	0.0	0.0	0.0	0.0	0.1	0.1	0.0	0.1	0.0	0.1	0.0	0.0	0.0	0.0	0.0
気管支および肺	034	1,408	686	2,094	13.7	8.2	11.2	146.1	67.1	105.4	61.2	26.0	42.1	41.5	18.1	28.8	5.1	2.1	3.5
胸腺	037	18	24	42	0.2	0.3	0.2	1.9	2.3	2.1	1.3	1.5	1.4	1.0	1.1	1.0	0.1	0.1	0.1
心臓、縦隔および胸膜	038	6	4	10	0.1	0.0	0.1	0.6	0.4	0.5	0.3	0.2	0.2	0.2	0.4	0.3	0.0	0.0	0.0
その他および部位不明の呼吸器系および胸腔内臓器	039	0	0	0	0.0	0.0	0.0	0.0	0.0	0.0	0.0	0.0	0.0	0.0	0.0	0.0	0.0	0.0	0.0
(四) 肢の骨および関節軟骨	040	4	4	8	0.0	0.0	0.0	0.4	0.4	0.4	0.5	0.4	0.5	0.5	0.4	0.5	0.0	0.0	0.0
その他および部位不明の骨および関節軟骨	041	5	5	10	0.0	0.1	0.1	0.5	0.5	0.5	0.3	0.3	0.3	0.2	0.2	0.2	0.0	0.0	0.0
皮膚の悪性黒色腫	043	7	15	22	0.1	0.2	0.1	0.7	1.5	1.1	0.4	0.5	0.5	0.3	0.3	0.3	0.0	0.0	0.0
皮膚のその他	044	227	199	426	2.2	2.4	2.3	23.5	19.5	21.5	9.3	6.0	7.5	6.4	4.3	5.2	0.6	0.4	0.5
中皮腫	045	23	7	30	0.2	0.1	0.2	2.4	0.7	1.5	0.9	0.2	0.5	0.6	0.2	0.4	0.1	0.0	0.1
カポジ肉腫	046	1	0	1	0.0	0.0	0.0	0.1	0.0	0.1	0.1	0.0	0.1	0.1	0.0	0.0	0.0	0.0	0.0
末梢神経および自律神経系の悪性新生物	047	3	0	3	0.0	0.0	0.0	0.3	0.0	0.2	0.3	0.0	0.2	0.3	0.0	0.1	0.0	0.0	0.0
後腹膜および腹膜	048	11	28	39	0.1	0.3	0.2	1.1	2.7	2.0	1.0	1.2	1.1	0.8	0.9	0.8	0.1	0.1	0.1
その他の結合組織および軟部組織	049	40	22	62	0.4	0.3	0.3	4.1	2.2	3.1	2.8	1.8	2.3	2.4	1.4	1.9	0.2	0.1	0.2
乳房	050	10	1,456	1,466	0.1	17.1	7.7	1.0	140.5	72.9	0.6	91.9	47.3	0.5	70.2	35.9	0.0	7.8	4.0
外陰	051	-	18	18	-	0.2	0.1	-	1.8	-	-	0.6	-	-	0.4	-	-	0.1	-
陰	052	-	10	10	-	0.1	0.1	-	1.0	-	-	0.3	-	-	0.2	-	-	0.0	-
子宮頸部	053	-	195	195	-	2.3	1.0	-	19.1	-	-	16.2	-	-	12.6	-	-	1.3	-
子宮体部	054	-	307	307	-	3.7	1.6	-	30.0	-	-	21.8	-	-	16.9	-	-	1.9	-
子宮部位不明	055	-	6	6	-	0.1	0.0	-	0.6	-	-	0.2	-	-	0.2	-	-	0.0	-
卵巣	056	-	215	215	-	2.6	1.2	-	21.0	-	-	16.8	-	-	13.5	-	-	1.4	-
その他および部位不明の女性性器	057	-	6	6	-	0.1	0.0	-	0.6	-	-	0.4	-	-	0.3	-	-	0.0	-
胎盤	058	-	1	1	-	0.0	0.0	-	0.1	-	-	0.2	-	-	0.1	-	-	0.0	-
陰茎	060	8	-	8	0.1	-	0.0	0.8	-	-	0.3	-	-	-	0.2	-	-	0.0	-
前立腺	061	1,447	-	1,447	14.1	-	7.8	150.1	-	-	62.3	-	-	41.9	-	-	5.4	-	-
精巣	062	36	-	36	0.3	-	0.2	3.7	-	-	4.2	-	-	3.6	-	-	0.3	-	-
その他および部位不明の男性性器	063	8	-	8	0.1	-	0.0	0.8	-	-	0.4	-	-	0.3	-	-	0.0	-	-
腎盂を除く腎	064	205	105	310	2.0	1.3	1.7	21.3	10.3	15.6	11.4	4.4	7.8	8.5	3.1	5.7	1.0	0.3	0.6
腎盂	065	45	26	71	0.4	0.3	0.4	4.7	2.5	3.6	1.8	0.6	1.2	1.1	0.4	0.8	0.1	0.0	0.1
尿管	066	45	24	69	0.4	0.3	0.4	4.7	2.3	3.5	1.8	0.8	1.2	1.2	0.5	0.8	0.1	0.1	0.1
膀胱	067	283	102	385	2.7	1.2	2.1	29.4	10.0	19.4	11.5	2.9	6.8	7.9	1.9	4.6	0.9	0.2	0.5
その他および部位不明の泌尿器	068	4	0	4	0.0	0.0	0.0	0.4	0.0	0.2	0.1	0.0	0.0	0.1	0.0	0.0	0.0	0.0	0.0
眼および付属器	069	3	2	5	0.0	0.0	0.0	0.3	0.2	0.3	0.3	0.0	0.2	0.4	0.0	0.2	0.0	0.0	0.0

付表1. 罹患率、部位割合(%)、粗罹患率(人口10万対)、年齢調整罹患率(人口10万対)、累積罹患率(%) : 詳細部位別、性別

岐阜県

2019年

部位	ICD-10	罹患数		部位割合			粗罹患率			年齢調整罹患率						累積罹患率(0-74歳)			
		男	女	総数 *1	男	女	総数 *1	男	女	総数 *1	日本人口			世界人口			男	女	総数 *1
											男	女	総数 *1	男	女	総数 *1			
上皮内がん	D00-D09	883	1,015	1,898	8.6	12.1	10.2	91.6	99.3	95.6	44.3	83.2	62.7	31.2	66.3	48.0	3.8	6.3	5.0
口腔、食道および胃	000	34	15	49	0.3	0.2	0.3	3.5	1.5	2.5	1.6	0.8	1.2	1.1	0.6	0.8	0.1	0.1	0.1
食道	0001	30	2	32	0.3	0.0	0.2	3.1	0.2	1.6	1.4	0.1	0.7	1.0	0.1	0.5	0.1	0.0	0.1
その他および部位不明の消化器	001	464	274	738	4.5	3.3	4.0	48.1	26.8	37.2	25.8	14.4	19.8	18.6	10.7	14.4	2.2	1.3	1.7
結腸	0010	312	166	478	3.0	2.0	2.6	32.4	16.2	24.1	17.4	8.6	12.8	12.6	6.3	9.3	1.5	0.7	1.1
直腸S状結腸移行部	0011	35	26	61	0.3	0.3	0.3	3.6	2.5	3.1	1.7	1.6	1.6	1.2	1.2	1.2	0.1	0.1	0.1
直腸	0012	82	46	128	0.8	0.5	0.7	8.5	4.5	6.4	4.7	2.4	3.5	3.4	1.8	2.6	0.5	0.2	0.3
中耳および呼吸器系	002	35	23	58	0.3	0.3	0.3	3.6	2.3	2.9	1.8	1.3	1.5	1.3	1.0	1.1	0.2	0.1	0.2
気管	0021	0	0	0	0.0	0.0	0.0	0.0	0.0	0.0	0.0	0.0	0.0	0.0	0.0	0.0	0.0	0.0	0.0
気管支および肺	0022	23	21	44	0.2	0.3	0.2	2.4	2.1	2.2	1.2	1.1	1.2	0.9	0.8	0.9	0.1	0.1	0.1
上皮内黒色腫	003	2	3	5	0.0	0.0	0.0	0.2	0.3	0.3	0.1	0.3	0.2	0.0	0.3	0.2	0.0	0.0	0.0
皮膚のその他	004	62	73	135	0.6	0.9	0.7	6.4	7.1	6.8	2.4	2.1	2.2	1.5	1.4	1.5	0.1	0.2	0.1
乳房	005	1	142	143	0.0	1.7	0.8	0.1	13.9	7.2	0.0	10.7	5.4	0.0	8.3	4.2	0.0	0.9	0.5
子宮頸部	006	-	410	410	-	4.9	2.2	-	40.1	-	-	50.7	-	-	41.9	-	-	3.5	-
その他および部位不明の性器	007	5	2	7	0.0	0.0	0.0	0.5	0.2	0.4	0.2	0.2	0.2	0.2	0.1	0.1	0.0	0.0	0.0
その他および部位不明	009	280	73	353	2.7	0.9	1.9	29.0	7.1	17.8	12.5	2.7	7.2	8.4	1.8	4.9	1.1	0.2	0.6
膀胱	0090	257	67	324	2.5	0.8	1.7	26.7	6.6	16.3	11.5	2.4	6.7	7.9	1.7	4.6	1.0	0.2	0.6
良性腫瘍	032-035	142	225	367	1.4	2.7	2.0	14.7	22.0	18.5	9.0	15.0	11.9	7.1	11.9	9.5	0.7	1.2	1.0
髄膜	032	51	138	189	0.5	1.6	1.0	5.3	13.5	9.5	2.7	7.5	5.2	2.0	5.6	3.8	0.2	0.7	0.4
脳および中枢神経系	033	48	42	90	0.5	0.5	0.5	5.0	4.1	4.5	3.6	3.6	3.6	3.2	3.1	3.2	0.3	0.3	0.3
下垂体	0352	43	45	88	0.4	0.5	0.5	4.5	4.4	4.4	2.6	3.9	3.2	1.9	3.2	2.5	0.2	0.3	0.2
頭蓋咽頭管	0353	0	0	0	0.0	0.0	0.0	0.0	0.0	0.0	0.0	0.0	0.0	0.0	0.0	0.0	0.0	0.0	0.0
松果体	0354	0	0	0	0.0	0.0	0.0	0.0	0.0	0.0	0.0	0.0	0.0	0.0	0.0	0.0	0.0	0.0	0.0
性状不詳	042-047	194	146	340	1.9	1.7	1.8	20.1	14.3	17.1	9.6	7.0	8.1	7.3	5.3	6.2	0.7	0.6	0.6
髄膜	042	0	3	3	0.0	0.0	0.0	0.0	0.3	0.2	0.0	0.1	0.1	0.0	0.1	0.0	0.0	0.0	0.0
脳および中枢神経系	043	23	30	53	0.2	0.4	0.3	2.4	2.9	2.7	1.6	2.0	1.8	1.3	1.5	1.4	0.1	0.1	0.1
下垂体	0443	3	1	4	0.0	0.0	0.0	0.3	0.1	0.2	0.2	0.0	0.1	0.2	0.0	0.1	0.0	0.0	0.0
頭蓋咽頭管	0444	2	3	5	0.0	0.0	0.0	0.2	0.3	0.3	0.2	0.4	0.3	0.3	0.4	0.3	0.0	0.0	0.0
松果体	0445	1	0	1	0.0	0.0	0.0	0.1	0.0	0.1	0.2	0.0	0.1	0.3	0.0	0.2	0.0	0.0	0.0
真正赤血球増加症	045	15	8	23	0.1	0.1	0.1	1.6	0.8	1.2	0.9	0.6	0.7	0.7	0.5	0.6	0.1	0.0	0.1
骨髄異形成症候群	046	114	77	191	1.1	0.9	1.0	11.8	7.5	9.6	4.6	2.9	3.6	3.1	2.1	2.5	0.3	0.2	0.3
慢性骨髄増殖性疾患	0471	8	6	14	0.1	0.1	0.1	0.8	0.6	0.7	0.4	0.1	0.3	0.4	0.1	0.2	0.0	0.0	0.0
本態性(出血性)血小板血症	0473	23	17	40	0.2	0.2	0.2	2.4	1.7	2.0	1.3	0.9	1.1	1.0	0.6	0.8	0.1	0.1	0.1

\*1 総数は男女および性別不詳の合計

付表2. 死亡数、部位割合(%)、粗死亡率(人口10万対)、年齢調整死亡率(人口10万対)、累積死亡率(%) : 詳細部位別、性別

岐阜県

2019年

部位	ICD-10	死亡数		部位割合		粗死亡率		年齢調整死亡率						累積死亡率(0-74歳)					
		男	女	総数 *1	男	女	総数 *1	男	女	総数 *1	男	女	総数 *1	男	女	総数 *1			
		男	女	総数 *1	男	女	総数 *1	男	女	総数 *1	男	女	総数 *1	男	女	総数 *1			
全部位	C00-C97 D00-D47	3,677	2,727	6,404	100.0	100.0	100.0	390.8	273.2	330.3	146.2	88.1	113.3	98.8	62.0	77.9	10.0	6.4	8.1
全部位	C00-C97	3,554	2,617	6,171	96.7	96.0	96.4	377.7	262.2	318.3	141.6	85.5	109.8	95.6	60.0	75.4	9.8	6.2	7.9
口唇	C00	0	0	0	0.0	0.0	0.0	0.0	0.0	0.0	0.0	0.0	0.0	0.0	0.0	0.0	0.0	0.0	0.0
舌根<基底>部	C01	1	0	1	0.0	0.0	0.0	0.1	0.0	0.1	0.1	0.0	0.0	0.1	0.0	0.0	0.0	0.0	0.0
その他および部位不明の舌	C02	9	7	16	0.2	0.3	0.2	1.0	0.7	0.8	0.3	0.3	0.3	0.2	0.2	0.2	0.0	0.0	0.0
歯肉	C03	5	10	15	0.1	0.4	0.2	0.5	1.0	0.8	0.2	0.3	0.2	0.1	0.2	0.2	0.0	0.0	0.0
口腔底	C04	2	2	4	0.1	0.1	0.1	0.2	0.2	0.2	0.1	0.0	0.1	0.1	0.0	0.1	0.0	0.0	0.0
口蓋	C05	1	0	1	0.0	0.0	0.0	0.1	0.0	0.1	0.0	0.0	0.0	0.0	0.0	0.0	0.0	0.0	0.0
その他および部位不明の口腔	C06	2	3	5	0.1	0.1	0.1	0.2	0.3	0.3	0.0	0.0	0.0	0.0	0.0	0.0	0.0	0.0	0.0
耳下腺	C07	2	1	3	0.1	0.0	0.0	0.2	0.1	0.2	0.2	0.0	0.1	0.1	0.0	0.1	0.0	0.0	0.0
その他および部位不明の大唾液腺	C08	1	0	1	0.0	0.0	0.0	0.1	0.0	0.1	0.1	0.0	0.0	0.1	0.0	0.0	0.0	0.0	0.0
扁桃	C09	0	0	0	0.0	0.0	0.0	0.0	0.0	0.0	0.0	0.0	0.0	0.0	0.0	0.0	0.0	0.0	0.0
中咽頭	C10	12	3	15	0.3	0.1	0.2	1.3	0.3	0.8	0.5	0.1	0.2	0.3	0.0	0.2	0.1	0.0	0.0
鼻<上>咽頭	C11	3	1	4	0.1	0.0	0.1	0.3	0.1	0.2	0.3	0.0	0.2	0.3	0.0	0.2	0.0	0.0	0.0
梨状陥凹<洞>	C12	4	0	4	0.1	0.0	0.1	0.4	0.0	0.2	0.2	0.0	0.1	0.2	0.0	0.1	0.0	0.0	0.0
下咽頭	C13	19	3	22	0.5	0.1	0.3	2.0	0.3	1.1	1.0	0.1	0.5	0.7	0.1	0.4	0.1	0.0	0.1
その他および部位不明の口唇、口腔および咽頭	C14	7	1	8	0.2	0.0	0.1	0.7	0.1	0.4	0.2	0.0	0.1	0.2	0.0	0.1	0.0	0.0	0.0
食道	C15	138	27	165	3.8	1.0	2.6	14.7	2.7	8.5	6.2	1.0	3.4	4.3	0.7	2.4	0.6	0.1	0.3
胃	C16	518	281	799	14.1	10.3	12.5	55.0	28.2	41.2	20.3	8.4	13.7	13.5	5.9	9.3	1.3	0.6	1.0
小腸	C17	13	14	27	0.4	0.5	0.4	1.4	1.4	1.4	0.5	0.4	0.4	0.3	0.3	0.3	0.0	0.0	0.0
結腸	C18	290	322	612	7.9	11.8	9.6	30.8	32.3	31.6	11.4	9.4	10.3	7.8	6.6	7.1	0.8	0.7	0.7
直腸S状結腸移行部	C19	8	1	9	0.2	0.0	0.1	0.9	0.1	0.5	0.4	0.0	0.2	0.3	0.0	0.1	0.0	0.0	0.0
直腸	C20	148	99	247	4.0	3.6	3.9	15.7	9.9	12.7	6.5	3.1	4.7	4.5	2.1	3.2	0.5	0.2	0.4
肛門および肛門管	C21	4	4	8	0.1	0.1	0.1	0.4	0.4	0.4	0.2	0.1	0.1	0.1	0.0	0.1	0.0	0.0	0.0
肝および肝内胆管	C22	228	124	352	6.2	4.5	5.5	24.2	12.4	18.2	8.8	2.9	5.6	5.9	1.8	3.7	0.6	0.1	0.3
胆のう	C23	30	58	88	0.8	2.1	1.4	3.2	5.8	4.5	1.1	1.6	1.3	0.7	1.1	0.9	0.1	0.1	0.1
その他および部位不明の胆道	C24	106	77	183	2.9	2.8	2.9	11.3	7.7	9.4	3.8	1.4	2.5	2.5	0.9	1.6	0.2	0.1	0.1
膵臓	C25	325	341	666	8.8	12.5	10.4	34.5	34.2	34.3	13.7	10.8	12.1	9.3	7.2	8.1	1.1	0.8	0.9
その他および部位不明の消化器	C26	1	1	2	0.0	0.0	0.0	0.1	0.1	0.1	0.0	0.0	0.0	0.0	0.0	0.0	0.0	0.0	0.0
鼻腔および中耳	C30	3	4	7	0.1	0.1	0.1	0.3	0.4	0.4	0.2	0.2	0.2	0.1	0.1	0.1	0.0	0.0	0.0
副鼻腔	C31	7	5	12	0.2	0.2	0.2	0.7	0.5	0.6	0.4	0.1	0.3	0.4	0.1	0.2	0.0	0.0	0.0
喉頭	C32	12	2	14	0.3	0.1	0.2	1.3	0.2	0.7	0.3	0.1	0.2	0.2	0.1	0.1	0.0	0.0	0.0
気管	C33	0	0	0	0.0	0.0	0.0	0.0	0.0	0.0	0.0	0.0	0.0	0.0	0.0	0.0	0.0	0.0	0.0
気管支および肺	C34	856	330	1,186	23.3	12.1	18.5	91.0	33.1	61.2	34.3	9.1	20.5	23.0	6.0	13.7	2.5	0.6	1.5
胸腺	C37	6	3	9	0.2	0.1	0.1	0.6	0.3	0.5	0.4	0.2	0.3	0.2	0.2	0.2	0.0	0.0	0.0
心臓、縦隔および胸膜	C38	1	1	2	0.0	0.0	0.0	0.1	0.1	0.1	0.0	0.1	0.1	0.0	0.1	0.0	0.0	0.0	0.0
その他および部位不明の呼吸器系および胸腔内臓器	C39	0	0	0	0.0	0.0	0.0	0.0	0.0	0.0	0.0	0.0	0.0	0.0	0.0	0.0	0.0	0.0	0.0
(四) 肢の骨および関節軟骨	C40	0	2	2	0.0	0.1	0.0	0.0	0.2	0.1	0.0	0.2	0.1	0.0	0.3	0.1	0.0	0.0	0.0
その他および部位不明の骨および関節軟骨	C41	4	2	6	0.1	0.1	0.1	0.4	0.2	0.3	0.3	0.1	0.2	0.3	0.0	0.1	0.0	0.0	0.0
皮膚の悪性黒色腫	C43	5	4	9	0.1	0.1	0.1	0.5	0.4	0.5	0.3	0.1	0.2	0.2	0.1	0.2	0.0	0.0	0.0
皮膚のその他	C44	8	10	18	0.2	0.4	0.3	0.9	1.0	0.9	0.3	0.2	0.2	0.2	0.1	0.2	0.0	0.0	0.0
中皮腫	C45	15	5	20	0.4	0.2	0.3	1.6	0.5	1.0	0.5	0.2	0.3	0.3	0.1	0.2	0.0	0.0	0.0
カポジ肉腫	C46	0	0	0	0.0	0.0	0.0	0.0	0.0	0.0	0.0	0.0	0.0	0.0	0.0	0.0	0.0	0.0	0.0
末梢神経および自律神経系の悪性新生物	C47	1	2	3	0.0	0.1	0.0	0.1	0.2	0.2	0.0	0.2	0.1	0.0	0.1	0.0	0.0	0.0	0.0
後腹膜および腹膜	C48	5	18	23	0.1	0.7	0.4	0.5	1.8	1.2	0.2	0.8	0.5	0.1	0.6	0.4	0.0	0.1	0.0
その他の結合組織および軟部組織	C49	8	7	15	0.2	0.3	0.2	0.9	0.7	0.8	0.3	0.3	0.3	0.2	0.2	0.2	0.0	0.0	0.0
乳房	C50	1	218	219	0.0	8.0	3.4	0.1	21.8	11.3	0.1	10.7	5.6	0.1	8.1	4.2	0.0	0.9	0.5
外陰	C51	-	4	4	-	0.1	0.1	-	0.4	-	-	-	-	-	0.1	-	-	-	-
陰	C52	-	1	1	-	0.0	0.0	-	0.1	-	-	-	-	-	0.0	-	-	-	-
子宮頸部	C53	-	54	54	-	2.0	0.8	-	5.4	-	-	-	-	-	2.6	-	-	-	-
子宮体部	C54	-	56	56	-	2.1	0.9	-	5.6	-	-	-	-	-	1.8	-	-	-	-
子宮部位不明	C55	-	25	25	-	0.9	0.4	-	2.5	-	-	-	-	-	1.0	-	-	-	-
卵巣	C56	-	70	70	-	2.6	1.1	-	7.0	-	-	-	-	-	2.7	-	-	-	-
その他および部位不明の女性生殖器	C57	-	2	2	-	0.1	0.0	-	0.2	-	-	-	-	-	0.0	-	-	-	-
胎盤	C58	-	0	0	-	0.0	0.0	-	0.0	-	-	-	-	-	0.0	-	-	-	-
陰茎	C60	2	-	2	0.1	-	0.0	0.2	-	-	-	-	-	-	0.0	-	-	-	-
前立腺	C61	193	-	193	5.2	-	3.0	20.5	-	-	-	-	-	-	3.7	-	-	-	-
精巣	C62	1	-	1	0.0	-	0.0	0.1	-	-	-	-	-	-	0.0	-	-	-	-
その他および部位不明の男性生殖器	C63	0	-	0	0.0	-	0.0	0.0	-	-	-	-	-	-	0.0	-	-	-	-
腎盂を除く腎	C64	51	36	87	1.4	1.3	1.4	5.4	3.6	4.5	1.9	1.2	1.5	1.3	0.8	1.0	0.1	0.1	0.1
腎盂	C65	21	20	41	0.6	0.7	0.6	2.2	2.0	2.1	0.6	0.5	0.5	0.4	0.3	0.4	0.0	0.0	0.0
尿管	C66	25	20	45	0.7	0.7	0.7	2.7	2.0	2.3	0.9	0.3	0.6	0.6	0.2	0.4	0.1	0.0	0.0
膀胱	C67	108	55	163	2.9	2.0	2.5	11.5	5.5	8.4	3.6	1.4	2.3	2.4	0.9	1.5	0.2	0.1	0.1
その他および部位不明の泌尿器	C68	5	1	6	0.1	0.0	0.1	0.5	0.1	0.3	0.2	0.0	0.1	0.1	0.0	0.1	0.0	0.0	0.0
眼および付属器	C69	0	2	2	0.0	0.1	0.0	0.0	0.2	0.1	0.0	0.0	0.0	0.0	0.0	0.0	0.0	0.0	0.0
髄膜	C70	0	0	0	0.0	0.0	0.0	0.0	0.0	0.0	0.0	0.0	0.0	0.0	0.0	0.0	0.0	0.0	0.0
脳	C71	30	23	53	0.8	0.8													

付表2. 死亡数、部位割合(%)、粗死亡率(人口10万対)、年齢調整死亡率(人口10万対)、累積死亡率(%) : 詳細部位別、性別

岐阜県

2019年

部位	ICD-10	死亡数			部位割合			粗死亡率			年齢調整死亡率						累積死亡率(0-74歳)		
		男	女	総数 *1	男	女	総数 *1	男	女	総数 *1	日本人口			世界人口			男	女	総数 *1
											男	女	総数 *1	男	女	総数 *1			
上皮内がん	D00-D09	0	0	0	0.0	0.0	0.0	0.0	0.0	0.0	0.0	0.0	0.0	0.0	0.0	0.0	0.0	0.0	0.0
口腔、食道および胃	D00	0	0	0	0.0	0.0	0.0	0.0	0.0	0.0	0.0	0.0	0.0	0.0	0.0	0.0	0.0	0.0	0.0
食道	D001	0	0	0	0.0	0.0	0.0	0.0	0.0	0.0	0.0	0.0	0.0	0.0	0.0	0.0	0.0	0.0	0.0
その他および部位不明の消化器	D01	0	0	0	0.0	0.0	0.0	0.0	0.0	0.0	0.0	0.0	0.0	0.0	0.0	0.0	0.0	0.0	0.0
結腸	D010	0	0	0	0.0	0.0	0.0	0.0	0.0	0.0	0.0	0.0	0.0	0.0	0.0	0.0	0.0	0.0	0.0
直腸S状結腸移行部	D011	0	0	0	0.0	0.0	0.0	0.0	0.0	0.0	0.0	0.0	0.0	0.0	0.0	0.0	0.0	0.0	0.0
直腸	D012	0	0	0	0.0	0.0	0.0	0.0	0.0	0.0	0.0	0.0	0.0	0.0	0.0	0.0	0.0	0.0	0.0
中耳および呼吸器系	D02	0	0	0	0.0	0.0	0.0	0.0	0.0	0.0	0.0	0.0	0.0	0.0	0.0	0.0	0.0	0.0	0.0
気管	D021	0	0	0	0.0	0.0	0.0	0.0	0.0	0.0	0.0	0.0	0.0	0.0	0.0	0.0	0.0	0.0	0.0
気管支および肺	D022	0	0	0	0.0	0.0	0.0	0.0	0.0	0.0	0.0	0.0	0.0	0.0	0.0	0.0	0.0	0.0	0.0
上皮内黒色腫	D03	0	0	0	0.0	0.0	0.0	0.0	0.0	0.0	0.0	0.0	0.0	0.0	0.0	0.0	0.0	0.0	0.0
皮膚のその他	D04	0	0	0	0.0	0.0	0.0	0.0	0.0	0.0	0.0	0.0	0.0	0.0	0.0	0.0	0.0	0.0	0.0
乳房	D05	0	0	0	0.0	0.0	0.0	0.0	0.0	0.0	0.0	0.0	0.0	0.0	0.0	0.0	0.0	0.0	0.0
子宮頸部	D06	-	0	0	-	0.0	0.0	-	0.0	-	0.0	-	0.0	-	0.0	-	0.0	-	0.0
その他および部位不明の性器	D07	0	0	0	0.0	0.0	0.0	0.0	0.0	0.0	0.0	0.0	0.0	0.0	0.0	0.0	0.0	0.0	0.0
その他および部位不明	D09	0	0	0	0.0	0.0	0.0	0.0	0.0	0.0	0.0	0.0	0.0	0.0	0.0	0.0	0.0	0.0	0.0
膀胱	D090	0	0	0	0.0	0.0	0.0	0.0	0.0	0.0	0.0	0.0	0.0	0.0	0.0	0.0	0.0	0.0	0.0
良性腫瘍	D22-D25	1	4	5	0.0	0.1	0.1	0.1	0.4	0.3	0.1	0.0	0.1	0.1	0.0	0.1	0.0	0.1	0.0
髄膜	D32	0	4	4	0.0	0.1	0.1	0.0	0.4	0.2	0.0	0.0	0.0	0.0	0.0	0.0	0.0	0.0	0.0
脳および中枢神経系	D33	1	0	1	0.0	0.0	0.0	0.1	0.0	0.1	0.1	0.0	0.0	0.1	0.0	0.0	0.0	0.0	0.0
下垂体	D352	0	0	0	0.0	0.0	0.0	0.0	0.0	0.0	0.0	0.0	0.0	0.0	0.0	0.0	0.0	0.0	0.0
頭蓋咽頭管	D353	0	0	0	0.0	0.0	0.0	0.0	0.0	0.0	0.0	0.0	0.0	0.0	0.0	0.0	0.0	0.0	0.0
松果体	D354	0	0	0	0.0	0.0	0.0	0.0	0.0	0.0	0.0	0.0	0.0	0.0	0.0	0.0	0.0	0.0	0.0
性状不詳	D42-D47	89	73	162	2.4	2.7	2.5	9.5	7.3	8.4	3.5	1.8	2.5	2.3	1.3	1.8	0.2	0.1	0.1
髄膜	D42	0	0	0	0.0	0.0	0.0	0.0	0.0	0.0	0.0	0.0	0.0	0.0	0.0	0.0	0.0	0.0	0.0
脳および中枢神経系	D43	20	22	42	0.5	0.8	0.7	2.1	2.2	2.2	1.0	0.7	0.8	0.8	0.5	0.6	0.1	0.1	0.1
下垂体	D443	1	0	1	0.0	0.0	0.0	0.1	0.0	0.1	0.1	0.0	0.0	0.1	0.0	0.0	0.0	0.0	0.0
頭蓋咽頭管	D444	0	0	0	0.0	0.0	0.0	0.0	0.0	0.0	0.0	0.0	0.0	0.0	0.0	0.0	0.0	0.0	0.0
松果体	D445	0	0	0	0.0	0.0	0.0	0.0	0.0	0.0	0.0	0.0	0.0	0.0	0.0	0.0	0.0	0.0	0.0
真正赤血球増加症	D45	0	2	2	0.0	0.1	0.0	0.0	0.2	0.1	0.0	0.0	0.0	0.0	0.0	0.0	0.0	0.0	0.0
骨髄異形成症候群	D46	61	42	103	1.7	1.5	1.6	6.5	4.2	5.3	2.1	0.9	1.4	1.3	0.7	0.9	0.1	0.0	0.1
慢性骨髄増殖性疾患	D471	3	1	4	0.1	0.0	0.1	0.3	0.1	0.2	0.1	0.0	0.0	0.0	0.0	0.0	0.0	0.0	0.0
本態性(出血性)血小板血症	D473	0	0	0	0.0	0.0	0.0	0.0	0.0	0.0	0.0	0.0	0.0	0.0	0.0	0.0	0.0	0.0	0.0

\*1 総数は男女および性別不詳の合計

付表3. 初回治療内容割合詳細 (%) : 部位別

A. 上皮内がんを除く 岐阜県 2019年

部位	ICD-10	集計対象数 *1	手術のみ *2		内視鏡のみ		手術 + 内視鏡		放射線のみ		薬物のみ *3		薬物 + その他		手術/内視鏡 + その他		放射線 + 薬物 + その他		他の組合せ	治療なし・不明
			手術のみ	内視鏡のみ	手術 + 内視鏡	放射線のみ	薬物のみ	放射線 + その他	薬物 + その他	手術/内視鏡 + 薬物	放射線 + 薬物 + その他									
全部位	C00-C96	15,666	26.8	6.0	1.4	2.9	15.4	4.3	0.5	0.8	15.3	0.2	3.2	1.1	22.2					
口腔・咽頭	C00-C14	320	35.9	0.6	0.3	3.8	5.0	20.9	0.0	5.3	7.5	0.0	8.4	0.0	12.2					
食道	C15	333	5.7	17.4	2.4	5.7	10.8	11.1	0.0	0.6	17.4	0.0	3.0	0.3	25.5					
胃	C16	2,089	26.5	28.6	3.4	0.3	8.1	0.3	0.1	0.1	12.4	0.0	0.0	0.2	19.9					
大腸 (結腸・直腸)	C18-C20	2,534	41.1	8.2	4.7	0.2	4.7	0.2	0.1	0.1	22.7	0.0	1.1	0.6	16.5					
結腸	C18	1,678	42.9	7.0	4.7	0.2	4.1	0.1	0.1	0.1	21.8	0.1	0.1	0.7	18.3					
直腸	C19-C20	856	37.5	10.4	4.7	0.2	5.7	0.4	0.1	0.1	24.3	0.0	3.3	0.5	12.9					
肝および肝内胆管	C22	515	17.1	0.6	1.0	2.3	8.7	1.0	12.2	0.0	3.9	2.1	0.2	11.5	39.4					
胆のう・胆管	C23-C24	372	28.0	0.0	0.3	0.8	13.7	0.0	0.8	1.1	7.0	0.0	1.1	1.6	45.7					
膵臓	C25	718	9.9	0.3	0.6	0.8	33.8	0.7	0.4	0.0	14.3	0.1	0.1	0.7	38.2					
喉頭	C32	78	7.7	0.0	0.0	30.8	1.3	26.9	0.0	5.1	1.3	3.8	3.8	0.0	19.2					
肺	C33-C34	2,020	25.3	0.0	0.0	8.4	18.0	10.6	0.1	0.4	6.2	0.0	1.4	0.3	29.4					
皮膚	C43-C44	446	82.3	0.0	0.0	2.2	0.0	0.0	0.0	0.7	0.9	0.4	0.0	2.0	11.4					
乳房 (女性のみ)	C50	1,421	10.3	0.0	0.0	0.7	7.0	1.5	0.0	2.9	45.7	0.1	21.7	0.5	9.6					
乳房	C50	1,412	10.2	0.0	0.0	0.7	7.0	1.5	0.0	2.9	45.6	0.1	21.9	0.5	9.6					
子宮	C53-C55	497	41.0	0.0	0.0	5.0	2.6	8.5	0.0	3.0	23.9	0.0	5.4	0.0	10.5					
子宮頸部	C53	194	25.3	0.0	0.0	12.4	2.1	20.6	0.0	7.7	7.7	0.0	13.9	0.0	10.3					
子宮体部	C54	302	51.3	0.0	0.0	0.3	3.0	0.7	0.0	0.0	34.4	0.0	0.0	0.0	10.3					
卵巣	C56	211	37.0	0.0	0.0	0.0	6.6	0.0	0.0	0.0	46.9	0.0	0.0	0.0	9.5					
前立腺	C61	1,424	17.0	0.4	0.0	4.9	40.0	13.8	0.2	0.1	5.2	0.1	0.2	0.2	17.9					
膀胱	C67	369	4.6	14.4	1.1	2.2	4.9	0.3	0.0	1.6	37.4	2.2	0.8	10.0	20.6					
腎・尿路 (膀胱除く)	C64-C66 C68	440	53.4	0.5	0.0	1.1	6.4	0.2	0.0	0.0	6.6	0.2	0.0	1.1	30.5					
脳・中枢神経系	C70-C72	93	15.1	0.0	0.0	3.2	0.0	3.2	0.0	3.2	2.2	0.0	37.6	5.4	30.1					
甲状腺	C73	272	69.9	1.1	0.0	1.1	1.1	0.0	0.0	2.9	5.1	0.0	0.0	0.0	18.8					
悪性リンパ腫	C81-C85 C96	623	2.6	0.0	0.0	4.7	55.4	4.8	0.6	0.2	2.2	0.0	1.0	1.1	27.4					
多発性骨髄腫	C88-C90	139	0.0	0.0	0.0	2.2	54.0	1.4	0.0	0.0	0.0	0.0	0.0	1.4	41.0					
白血病	C91-C95	231	0.0	0.0	0.0	0.0	64.9	0.4	0.0	0.0	0.0	0.0	0.0	1.7	32.9					

\*1 DC0を除く総数

\*2 外科的、鏡視下治療のいずれかが1:あり

\*3 化学療法、内分泌療法のいずれかが1:あり



付表3. 初回治療内容割合詳細 (%) : 部位別

B. 上皮内がんを含む 岐阜県 2019年

部位	ICD-10	集計対象数 *1	手術のみ *2		内視鏡のみ *2		手術 + 内視鏡		放射線のみ		薬物のみ *3		薬物 + その他		手術/内視鏡 + 放射線 + 薬物 + その他		他の組合せ	治療なし・不明
			手術のみ	内視鏡のみ	手術 + 内視鏡	放射線のみ	薬物のみ	放射線 + その他	手術/内視鏡 + 放射線 + 薬物	放射線 + その他	手術/内視鏡 + 放射線 + 薬物 + その他							
全部位	C00-C96 D00-D09	17,564	28.2	9.6	1.2	2.6	13.8	3.9	0.5	0.9	14.6	0.3	2.9	1.3	20.3			
食道	C15 D001	365	5.2	23.3	2.2	5.2	9.9	10.4	0.0	0.5	15.9	0.0	2.7	0.3	24.4			
大腸 (結腸・直腸) *4	C18-C20 D010-D012	3,201	34.0	25.4	3.8	0.2	3.7	0.1	0.1	0.1	18.0	0.0	0.9	0.5	13.3			
結腸 *4	C18 D010	2,156	35.0	25.6	3.7	0.1	3.2	0.0	0.0	0.0	17.1	0.0	0.0	0.5	14.6			
直腸 *4	C19-C20 D011-D012	1,045	32.1	25.0	4.0	0.2	4.7	0.3	0.1	0.1	19.9	0.0	2.7	0.4	10.6			
肺	C33-C34 D021-D022	2,064	26.7	0.0	0.0	8.2	17.6	10.4	0.1	0.4	6.1	0.0	1.4	0.3	28.8			
皮膚	C43-C44 D030-D049	586	82.3	0.0	0.0	1.7	0.2	0.0	0.0	0.5	0.7	0.3	0.0	4.1	10.2			
乳房 (女性のみ)	C50 D05	1,564	15.2	0.0	0.0	0.6	6.5	1.3	0.0	4.2	42.3	0.1	20.1	0.4	9.1			
乳房 (女性のみ)	C50 D05	1,554	15.0	0.0	0.0	0.6	6.6	1.4	0.0	4.2	42.1	0.1	20.3	0.5	9.2			
子宮	C53-C55 D06	907	62.1	0.3	0.0	2.9	1.4	4.6	0.0	1.7	13.1	0.1	3.0	0.3	10.5			
子宮頸部	C53 D06	604	67.5	0.5	0.0	4.1	0.7	6.6	0.0	2.5	2.5	0.2	4.5	0.5	10.4			
膀胱	C67 D090	693	3.9	21.8	0.6	1.2	2.6	0.1	0.0	0.9	40.8	4.0	0.4	10.2	13.4			

\*1 D00を除く総数

\*2 外科的、鏡視下治療のいずれかが1:あり

\*3 化学療法、内分泌療法のいずれかが1:あり

\*4 粘膜がんを含む



表42-A. 市区町村別罹患数：部位別、性別

A. 上皮内がんを除く

市区町村	乳癌		子宮		子宮頸部		子宮体部		卵巣		前立腺		膀胱		腎・尿管(膀胱除く)		脳・中枢神経系		甲状腺		悪性リンパ腫		多発性骨腫瘍		白血病									
	男	女	男	女	男	女	男	女	男	女	男	女	男	女	男	女	男	女	男	女	男	女	男	女	男	女								
岐阜県	10	1435	1445	508	195	307	215	1,447	0	0	283	102	385	289	135	454	52	42	94	273	202	275	322	303	635	77	89	145	140	94	234			
岐阜県内市区町村不定	0	0	0	0	0	0	0	0	0	0	0	0	0	0	0	0	0	0	0	0	0	0	0	0	0	0	0	0	0	0				
岐阜市	293	295	107	67	40	67	40	304	52	27	79	55	31	86	14	9	23	19	34	53	56	59	115	15	13	28	33	33	18	51				
大垣市	111	111	38	25	11	25	22	111	17	6	23	26	12	38	-	5	-	14	18	22	23	45	5	6	11	5	10	15	10	15				
高山市	48	49	10	9	-	9	7	64	12	6	18	10	8	18	-	-	-	5	10	19	16	35	6	-	7	-	5	8	8	8				
多治原市	95	95	38	23	15	23	10	79	8	5	13	22	9	31	-	5	6	6	18	24	17	41	-	-	5	6	5	11	11	11				
関市	47	49	18	14	5	14	6	64	12	-	16	16	-	20	-	5	-	7	8	20	15	35	-	-	8	-	8	-	9	9				
中津川市	54	54	17	10	7	10	8	40	19	-	20	18	5	23	0	-	13	15	9	11	20	-	-	5	-	5	-	6	6	6				
美濃市	11	11	5	-	-	-	5	18	-	0	-	-	-	-	0	0	0	0	0	0	0	0	0	0	0	0	0	0	0	0	0			
瑞浪市	25	25	12	8	-	8	-	25	6	0	6	5	-	8	0	0	0	0	0	7	7	-	-	-	5	-	0	-	0	-	0			
羽島市	47	47	13	7	6	7	6	39	8	-	12	9	7	16	-	-	-	7	8	9	15	24	-	-	5	7	5	12	12	12				
恵那市	39	39	10	8	-	8	-	41	8	-	12	6	6	12	-	-	-	0	-	0	0	0	0	0	0	0	0	0	0	0	0	0		
美濃加茂市	41	42	15	10	5	10	10	23	7	7	14	5	-	9	-	-	-	7	8	11	15	-	-	-	15	-	-	6	6	6	6			
土岐市	46	46	16	6	10	6	5	28	9	0	9	9	-	12	5	-	9	-	8	9	14	9	23	-	-	-	-	6	6	6	6			
各務原市	98	99	44	22	22	119	17	119	29	7	36	22	18	40	-	6	-	15	19	23	18	41	-	-	8	8	8	16	16	16	16			
可児市	84	84	22	11	11	70	12	70	9	-	11	15	-	19	5	-	6	7	10	17	15	16	31	-	-	7	9	-	12	12	12			
山県市	13	13	7	-	-	-	-	25	-	-	-	-	-	6	-	0	0	0	0	0	0	0	0	0	0	0	0	0	0	0	0	0		
瑞穂市	37	37	12	8	-	8	-	21	7	-	8	10	-	11	-	0	0	0	0	0	0	0	0	0	0	0	0	0	0	0	0	0		
飛騨市	20	20	6	-	-	-	23	6	6	-	9	5	8	13	0	0	0	0	0	0	0	0	0	0	0	0	0	0	0	0	0	0	0	
木本町	25	25	-	-	-	-	24	6	6	-	8	7	-	9	-	0	0	0	0	0	0	0	0	0	0	0	0	0	0	0	0	0	0	
郡上市	30	30	12	8	-	8	-	43	-	-	6	9	-	13	-	-	-	7	7	6	13	-	-	5	-	-	6	-	6	6	6	6		
下呂市	16	16	10	6	-	6	-	32	8	-	10	-	-	-	-	-	-	0	0	0	0	0	0	0	0	0	0	0	0	0	0	0	0	
海津市	23	23	10	7	-	7	-	34	5	-	6	-	-	-	-	-	-	0	0	0	0	0	0	0	0	0	0	0	0	0	0	0	0	
岐阜県内市区町村不定	0	0	0	0	0	0	0	0	0	0	0	0	0	0	0	0	0	0	0	0	0	0	0	0	0	0	0	0	0	0	0	0	0	
岐阜市	18	18	10	6	6	6	16	6	6	-	0	-	5	-	6	-	6	-	6	6	6	6	6	6	6	6	6	6	6	6	6	6	6	
羽島市	10	10	5	-	-	-	9	9	5	0	5	-	0	0	0	0	0	0	0	0	0	0	0	0	0	0	0	0	0	0	0	0	0	
養老町	28	30	-	-	-	-	24	5	5	0	5	-	0	0	0	0	0	0	0	0	0	0	0	0	0	0	0	0	0	0	0	0	0	0
不破町	13	13	7	-	-	-	16	6	6	-	5	-	5	-	0	0	0	0	0	0	0	0	0	0	0	0	0	0	0	0	0	0	0	0
不破町	8	8	-	-	-	-	6	6	6	-	0	-	0	0	0	0	0	0	0	0	0	0	0	0	0	0	0	0	0	0	0	0	0	0
安八町	8	8	5	-	-	-	6	6	6	-	0	-	0	0	0	0	0	0	0	0	0	0	0	0	0	0	0	0	0	0	0	0	0	0
安八町	7	7	6	-	-	-	14	14	14	-	0	-	0	0	0	0	0	0	0	0	0	0	0	0	0	0	0	0	0	0	0	0	0	0
揖斐郡 揖斐川町	17	17	6	6	0	6	7	20	6	-	5	-	0	0	0	0	0	0	0	0	0	0	0	0	0	0	0	0	0	0	0	0	0	0
揖斐郡 大野町	17	17	-	-	-	-	17	17	6	-	9	-	-	-	-	-	-	-	-	-	-	-	-	-	-	-	-	-	-	-	-	-	-	-
本巣郡 池田町	11	12	5	-	-	-	18	18	6	0	6	-	-	-	-	-	-	-	-	-	-	-	-	-	-	-	-	-	-	-	-	-	-	-
本巣郡 北方町	15	15	-	-	-	-	8	8	5	-	6	-	6	-	-	-	-	-	-	-	-	-	-	-	-	-	-	-	-	-	-	-	-	-
加茂郡 坂祝町	8	8	-	-	-	-	0	0	0	0	0	-	0	0	0	0	0	0	0	0	0	0	0	0	0	0	0	0	0	0	0	0	0	0
加茂郡 富加町	9	9	0	0	0	0	7	7	0	0	0	-	0	0	0	0	0	0	0	0	0	0	0	0	0	0	0	0	0	0	0	0	0	0
加茂郡 川辺町	7	7	-	-	-	-	0	0	0	0	0	-	0	0	0	0	0	0	0	0	0	0	0	0	0	0	0	0	0	0	0	0	0	0
加茂郡 七宗町	-	-	-	-	-	-	0	0	0	0	0	-	0	0	0	0	0	0	0	0	0	0	0	0	0	0	0	0	0	0	0	0	0	0
加茂郡 八百津町	-	-	-	-	-	-	8	8	0	0	0	-	6	0	-	0	0	0	0	0	0	0	0	0	0	0	0	0	0	0	0	0	0	0
加茂郡 白川町	-	-	-	-	-	-	14	14	0	0	0	-	6	0	0	0	0	0	0	0	0	0	0	0	0	0	0	0	0	0	0	0	0	0
加茂郡 東白川村	-	-	-	-	-	-	0	0	0	0	0	-	6	0	0	0	0	0	0	0	0	0	0	0	0	0	0	0	0	0	0	0	0	0
可児郡 御嵩町	19	19	5	-	-	-	8	8	5	0	5	-	-	6	-	-	-	-	-	-	-	-	-	-	-	-	-	-	-	-	-	-	-	
大野郡 白川村	0	0	-	-	-	-	0	0	0	0	-	-	0	0	0	0	0	0	0	0	0	0	0	0	0	0	0	0	0	0	0	0	0	0

\*1 総数は男女および性別不詳の合計を含む  
1-1は1以上9未満

表42-B. 市区町村別罹患数：部位別、性別

市区町村	全部位		食道		大腸(結腸・直腸)*1		結腸*1		直腸*1		肺		皮膚		乳房		子宮		子宮頸部		膀胱								
	男	女	男	女	男	女	男	女	男	女	男	女	男	女	男	女	男	女	男	女	男	女							
	総数*2	総数*2	総数*2	総数*2	総数*2	総数*2	総数*2	総数*2	総数*2	総数*2	総数*2	総数*2	総数*2	総数*2	総数*2	総数*2	総数*2	総数*2	総数*2	総数*2	総数*2	総数*2							
岐阜県内市区町村不定	9,845	7,988	17,843	314	53	387	1,840	1,411	3,251	1,156	1,035	2,191	884	376	1,060	1,431	708	2,139	298	230	588	11	1,578	1,589	918	605	540	169	709
岐阜県	0	0	0	0	0	0	0	0	0	0	0	0	0	0	0	0	0	0	0	0	0	0	0	0	0	0	0	0	0
岐阜市	1,895	1,749	3,744	48	64	395	315	710	249	244	493	146	71	217	276	195	471	51	65	116	-	321	323	209	142	106	38	144	
大垣市	755	632	1,387	22	24	126	112	238	81	81	162	45	31	76	99	58	157	21	12	33	0	129	129	65	38	47	15	62	
高山市	425	292	717	16	17	84	58	142	46	43	89	38	15	53	47	22	69	10	8	18	-	54	55	33	24	26	8	34	
多治見市	567	469	1,036	25	28	121	96	217	86	69	155	35	27	62	74	31	105	29	24	53	-	110	111	57	34	24	7	31	
関市	421	332	753	11	12	65	62	127	42	48	90	23	14	37	58	35	93	15	-	19	-	52	54	42	28	20	11	31	
中津川市	400	290	690	18	21	95	52	147	62	41	103	33	11	44	49	22	71	11	12	23	0	61	61	21	11	28	-	31	
美濃市	101	77	178	8	0	8	6	12	18	-	11	15	-	-	15	8	23	6	-	8	0	14	14	12	10	-	-	5	
瑞浪市	170	139	309	0	0	37	24	61	28	18	46	9	6	15	31	14	45	-	8	10	0	28	28	17	9	8	-	9	
羽島市	302	272	574	6	8	60	51	111	38	32	70	22	19	41	43	19	62	7	9	16	0	51	51	21	14	13	6	19	
恵那市	253	191	444	7	0	61	28	89	41	23	64	20	5	25	33	25	58	5	-	9	0	43	43	14	6	11	5	16	
美濃加茂市	202	202	404	5	0	5	34	34	68	23	24	47	11	10	21	26	13	39	-	5	9	-	43	44	25	15	20	7	27
土岐市	290	244	534	10	0	10	48	51	99	27	34	61	21	17	38	51	19	70	8	11	19	0	52	52	22	16	17	-	19
各務原市	697	567	1,264	24	5	29	126	85	211	77	61	138	49	24	73	92	45	137	19	30	49	-	110	111	83	61	42	8	50
可児市	445	355	800	17	0	17	78	53	131	42	41	83	36	12	48	73	26	99	13	24	37	0	88	88	38	27	20	5	25
山県市	149	84	233	-	0	-	23	15	38	14	10	24	9	5	14	27	7	34	6	-	7	0	14	14	13	10	-	6	
瑞穂市	221	191	412	7	-	9	38	42	80	23	29	52	15	13	28	40	16	56	5	-	8	0	40	40	23	15	10	-	13
飛騨市	137	103	240	0	0	26	14	40	16	8	24	10	6	16	12	8	20	-	5	9	0	21	21	9	6	11	-	14	
本巣市	171	136	307	7	-	8	21	31	52	12	22	34	9	18	29	8	37	9	5	14	0	26	26	12	11	10	-	12	
郡上市	257	176	433	15	-	16	59	27	86	36	20	56	23	7	30	27	21	48	6	6	12	0	36	36	17	8	10	-	14
下呂市	204	135	339	7	-	9	34	22	56	24	19	43	10	-	13	26	8	34	-	7	11	0	16	16	19	12	17	5	22
海津市	191	121	312	-	0	-	32	23	55	19	17	36	13	6	19	27	7	34	6	-	10	0	25	25	13	5	7	-	10
羽島郡 岐南町	111	97	208	-	0	-	15	17	32	9	13	22	6	-	10	22	9	31	-	-	8	0	19	19	16	12	-	-	
羽島郡 笠松町	90	89	179	-	-	-	18	17	35	10	12	22	8	5	13	15	11	26	-	-	5	0	11	11	14	-	-		
養老郡 養老町	178	119	297	7	0	7	29	16	45	17	11	28	12	5	17	31	7	38	10	6	16	-	30	32	10	7	9	-	10
不破郡 垂井町	129	100	229	5	-	6	17	21	38	10	14	24	7	7	14	28	5	33	-	-	6	0	14	14	15	11	9	-	10
不破郡 関ヶ原町	38	30	68	-	-	5	7	-	9	6	-	8	-	0	-	8	-	10	-	-	0	-	8	8	6	-	-		
安八郡 神戸町	115	81	196	-	-	-	19	12	31	10	6	16	9	6	15	16	7	23	-	-	7	0	25	25	9	6	5	-	7
安八郡 輪之内町	44	45	89	-	0	-	7	8	15	5	10	-	-	5	-	5	-	5	-	-	0	9	9	10	8	-	-		
安八郡 安八町	59	66	125	-	-	-	10	15	25	8	11	19	-	-	6	11	-	15	-	-	5	0	8	8	12	10	5	-	6
揖斐郡 揖斐川町	128	103	231	0	0	-	19	17	36	13	12	25	6	5	11	25	6	31	7	-	9	0	18	18	8	-	5	-	9
揖斐郡 大野町	112	79	191	0	-	24	10	34	16	7	23	8	-	11	21	11	32	-	-	5	0	18	18	8	6	12	-	15	
揖斐郡 池田町	136	83	219	5	-	6	28	13	41	16	8	24	12	5	17	18	6	24	5	-	6	-	12	13	10	6	8	0	8
本巣郡 北方町	86	64	150	-	-	-	19	10	29	7	-	11	12	6	18	15	-	19	-	-	0	15	15	8	-	-	9	-	10
加茂郡 坂祝町	30	30	60	-	0	-	6	5	11	-	5	8	-	0	-	9	-	13	0	-	-	0	9	9	-	-	0	-	
加茂郡 富加町	34	25	59	0	0	0	0	0	7	-	5	-	7	-	7	0	7	-	0	-	0	9	9	-	-	-	-		
加茂郡 川辺町	47	32	79	5	0	5	7	8	15	-	7	11	-	-	8	-	11	-	-	-	0	7	7	-	-	-			
加茂郡 七宗町	27	19	46	-	-	-	-	-	7	-	5	-	-	-	-	-	5	-	-	-	-	0	-	-	-	0	0	0	0
加茂郡 八百津町	52	46	98	-	-	-	13	10	23	8	9	17	5	-	6	6	5	11	0	-	-	0	-	-	-	-	-	-	8
加茂郡 白川町	58	30	88	-	0	-	6	-	9	5	-	7	-	-	8	6	14	-	-	-	-	0	-	-	-	-	0	-	
加茂郡 東白川村	10	17	27	0	0	0	-	-	-	-	7	-	0	-	8	6	14	-	-	-	-	0	-	-	-	-	0	-	
可児郡 御嵩町	97	80	177	0	0	-	16	10	26	11	6	17	5	-	9	18	5	23	-	-	6	0	19	19	7	-	6	-	8
大野郡 白川村	11	6	17	-	0	-	-	-	-	-	0	-	-	-	-	0	0	0	-	-	0	0	0	-	-	-	0	-	

\*1 結腸のみを含む  
\*2 総数は男女および性別不詳の合計  
[-]は1以上5未満

表62-A. 医療圏別、保健所別罹患数：部位別、性別

A. 上皮内がんを除く

岐阜県 2019年

医療圏/保健所	全部位		口腔・咽頭		食道		胃		大腸(直腸・結腸)		結腸		直腸		肝および肝内胆管		胆のう・胆管		膵臓		喉頭		肺		皮膚															
	男	女	男	女	男	女	男	女	男	女	男	女	男	女	男	女	男	女	男	女	男	女	男	女	男	女														
岐阜県	9,062	6,983	16,045	228	98	326	284	51	335	1,461	661	2,122	1,411	1,173	2,584	844	869	1,713	567	304	871	377	166	543	203	189	392	371	369	740	72	6	78	1,408	667	2,095	234	214	448	
医療圏不定	0	0	0	0	0	0	0	0	0	0	0	0	0	0	0	0	0	0	0	0	0	0	0	0	0	0	0	0	0	0	0	0	0	0	0	0	0	0	0	
岐阜	3,493	2,829	6,322	93	35	128	98	26	124	565	272	837	540	492	1,032	306	365	671	234	127	361	147	76	223	80	71	151	134	135	269	29	-	32	550	305	855	79	89	168	
西濃	1,798	1,284	3,022	38	9	47	46	12	58	306	133	439	271	218	489	167	157	324	104	61	165	77	30	107	42	37	79	64	76	140	13	-	14	279	114	393	51	28	79	
中濃	1,635	1,233	2,868	36	22	58	62	-	66	257	113	370	238	182	420	142	138	280	96	44	140	62	29	91	30	31	61	72	63	135	13	0	13	260	121	381	44	40	84	
東濃	1,486	1,170	2,656	39	20	59	54	6	60	216	99	315	246	200	446	162	147	309	84	53	137	69	21	90	34	32	66	63	65	128	9	-	10	232	108	340	43	42	85	
飛騨	710	467	1,177	22	12	34	24	-	27	117	44	161	116	81	197	67	62	129	49	19	68	22	10	32	17	18	35	38	30	68	8	-	9	87	39	126	17	15	32	
保健所不定	0	0	0	0	0	0	0	0	0	0	0	0	0	0	0	0	0	0	0	0	0	0	0	0	0	0	0	0	0	0	0	0	0	0	0	0	0	0	0	0
岐阜市	1,796	1,527	3,323	49	20	69	47	14	61	300	143	443	288	267	555	161	207	368	127	60	187	80	42	122	34	45	79	72	73	145	16	-	17	269	193	462	36	49	85	
関	721	484	1,205	11	12	23	33	-	35	122	46	168	101	73	174	62	59	121	39	14	53	29	15	44	14	13	27	25	35	60	8	0	8	100	58	158	20	9	29	
東濃	902	732	1,634	27	13	40	31	-	34	125	55	180	137	134	271	92	94	186	45	40	85	46	9	55	18	20	38	38	35	73	5	0	5	150	61	211	29	30	59	
恵那	584	438	1,022	12	7	19	23	-	26	91	44	135	109	66	175	70	53	123	39	13	52	23	12	35	16	12	28	25	30	55	-	-	5	82	47	129	14	12	26	
岐阜	1,697	1,302	2,999	44	15	59	51	12	63	265	129	394	252	225	477	145	158	303	107	67	174	67	34	101	46	26	72	62	62	124	13	-	15	281	112	393	43	40	83	
西濃	1,738	1,284	3,022	38	9	47	46	12	58	306	133	439	271	218	489	167	157	324	104	61	165	77	30	107	42	37	79	64	76	140	13	-	14	279	114	393	51	28	79	
中濃	914	749	1,663	25	10	35	29	-	31	135	67	202	137	109	246	80	79	159	57	30	87	33	14	47	16	18	34	47	28	75	5	0	5	160	63	223	24	31	55	
飛騨	710	467	1,177	22	12	34	24	-	27	117	44	161	116	81	197	67	62	129	49	19	68	22	10	32	17	18	35	38	30	68	8	-	9	87	39	126	17	15	32	

医療圏/保健所	乳房		子宮頸部		子宮体部		卵巣		前立腺		膀胱		腎・尿管(膀胱除く)		脳・中枢神経系		甲状腺		悪性リンパ腫		多発性骨髄腫		白血病							
	男	女	男	女	男	女	男	女	男	女	男	女	男	女	男	女	男	女	男	女	男	女	男	女						
岐阜県	10	1,436	1,446	508	195	307	0	0	1,447	283	102	385	299	155	454	52	42	84	73	202	275	332	303	635	77	68	145	140	94	234
医療圏不定	0	0	0	0	0	0	0	0	0	0	0	0	0	0	0	0	0	0	0	0	0	0	0	0	0	0	0	0	0	0
岐阜	-	556	559	206	87	119	-	-	565	114	44	158	115	68	183	26	14	40	30	75	105	119	114	233	27	26	53	63	39	102
西濃	-	268	271	94	30	60	-	-	282	51	16	67	47	21	68	6	8	14	10	32	42	59	60	119	15	15	30	23	19	42
中濃	-	268	271	88	32	55	-	-	266	42	20	62	60	23	83	12	7	19	16	38	54	67	60	127	17	17	34	27	13	40
東濃	0	259	259	93	38	55	-	-	213	50	10	60	60	26	86	7	12	19	9	47	56	57	48	105	9	9	18	16	16	32
飛騨	-	85	86	27	8	18	-	-	121	26	12	38	17	17	34	-	-	8	10	18	30	21	51	9	-	10	11	7	18	
保健所不定	0	0	0	0	0	0	0	0	0	0	0	0	0	0	0	0	0	0	0	0	0	0	0	0	0	0	0	0	0	0
岐阜市	-	293	295	107	40	67	-	-	304	52	27	79	55	31	86	14	9	23	19	34	53	56	59	115	15	13	28	33	18	51
関	-	88	90	36	11	24	-	-	125	17	6	23	27	9	36	-	-	7	5	14	19	33	27	60	6	6	12	12	-	15
東濃	0	166	166	66	29	37	-	-	132	23	5	28	36	15	51	6	9	15	7	33	40	41	27	68	6	7	13	11	9	20
恵那	0	93	93	27	9	18	-	-	81	27	5	32	24	11	35	-	-	-	-	14	16	16	21	37	-	-	5	5	7	12
岐阜	-	263	264	99	47	52	-	-	261	62	17	79	60	37	97	12	5	17	11	41	52	63	55	118	12	13	25	30	21	51
西濃	-	268	271	94	30	60	-	-	282	51	16	67	47	21	68	6	8	14	10	32	42	59	60	119	15	15	30	23	19	42
中濃	-	180	181	52	21	31	-	-	141	25	14	39	33	14	47	8	-	12	11	24	35	34	33	67	11	11	22	15	10	25
飛騨	-	85	86	27	8	18	-	-	121	26	12	38	17	17	34	-	-	8	10	18	30	21	51	9	-	10	11	7	18	

\*1総数は男女および性別不詳の合計  
「-」は1以上5未満

表62-B. 医療圏別、保健所別罹患数：部位別、性別

岐阜県 2019年

B. 上皮内がんを含む

医療圏/保健所	全部位		食道		大腸(直腸・結腸)*1		結腸*1		直腸*1		肺		皮膚		乳房		子宮頸部		膀胱										
	男	女	男	女	男	女	男	女	男	女	男	女	男	女	男	女	男	女	男	女									
岐阜県	9,945	7,998	314	53	367	1,840	1,411	3,251	1,156	1,035	2,191	684	376	1,060	1,431	708	2,139	298	290	588	11	1,578	1,589	918	605	540	169	709	
医療圏不定	0	0	0	0	0	0	0	0	0	0	0	0	0	0	0	0	0	0	0	0	0	0	0	0	0	0	0	0	
岐阜	3,822	3,249	7,071	101	28	129	715	583	1,298	439	427	866	276	156	432	559	314	873	106	120	226	-	607	610	399	280	199	63	262
西濃	1,885	1,459	3,344	54	12	66	318	249	567	201	174	375	117	75	192	286	116	402	64	39	103	-	296	299	166	102	112	32	144
中濃	1,781	1,421	3,202	72	-	76	298	233	531	184	179	363	114	54	168	260	128	388	55	52	107	-	289	292	160	104	87	39	126
東濃	1,680	1,333	3,013	62	6	68	362	251	613	244	185	429	118	66	184	238	111	349	55	59	114	-	294	295	131	76	88	18	106
飛騨	777	536	1,313	25	-	28	147	95	242	88	70	158	59	25	84	88	39	127	18	20	38	-	92	93	62	43	54	17	71
保健所不定	0	0	0	0	0	0	0	0	0	0	0	0	0	0	0	0	0	0	0	0	0	0	0	0	0	0	0	0	0
岐阜市	1,995	1,749	3,744	48	16	64	395	315	710	249	244	493	146	71	217	276	195	471	51	65	116	-	321	323	209	142	106	38	144
関	779	585	1,364	34	-	36	130	101	231	82	79	161	48	22	70	100	64	164	27	12	39	-	102	104	71	46	33	17	50
東濃	1,027	852	1,879	37	-	40	206	171	377	141	121	262	65	50	115	156	64	220	39	43	82	-	190	191	96	59	49	10	59
恵那	653	481	1,134	25	-	28	156	80	236	103	64	167	53	16	69	82	47	129	16	16	32	0	104	104	35	17	39	8	47
岐阜	1,827	1,500	3,327	53	12	65	320	268	588	190	183	373	130	85	215	283	119	402	55	55	110	-	286	287	190	138	93	25	118
西濃	1,885	1,459	3,344	54	12	66	318	249	567	201	174	375	117	75	192	286	116	402	64	39	103	-	296	299	166	102	112	32	144
中濃	1,002	836	1,838	38	-	40	168	132	300	102	100	202	66	32	98	160	64	224	28	40	68	-	187	188	89	58	54	22	76
飛騨	777	536	1,313	25	-	28	147	95	242	88	70	158	59	25	84	88	39	127	18	20	38	-	92	93	62	43	54	17	71

\*1 粘膜炎を含む

\*2 総数は男女および性別不詳の合計

「-」は1以上5未満

①-1. 年齢階級別罹患率(人口10万対, 85歳以上をまるめ)、年齢調整罹患率(人口10万対) : 部位別、性別

A. 上皮内がんを除く

2019年

岐阜医療圏

性別	部位	ICD10	年齢階級(年齢)																	85歳以上 日本人口	年齢調整 罹患率	
			0-4歳	5-9歳	10-14歳	15-19歳	20-24歳	25-29歳	30-34歳	35-39歳	40-44歳	45-49歳	50-54歳	55-59歳	60-64歳	65-69歳	70-74歳	75-79歳	80-84歳			
男	全部位	C00-C96	911.8	5.8	5.4	29.4	19.4	22.0	50.0	95.1	151.1	189.3	352.8	768.1	1144.9	1850.3	2768.8	3357.1	3764.2	3946.5	448.8	15.2
	口腔・咽頭	C00-C14	24.3	0.0	0.0	0.0	0.0	0.0	15.0	9.1	11.1	9.6	15.2	39.5	51.4	65.8	49.9	51.5	83.6	46.4	46.4	12.4
	食道	C15	25.6	0.0	0.0	0.0	0.0	0.0	0.0	0.0	3.7	0.0	11.4	21.9	42.1	45.2	92.2	117.1	86.4	74.3	74.3	12.4
	胃	C16	147.5	0.0	0.0	0.0	0.0	0.0	5.0	4.5	25.8	19.2	34.1	127.3	229.0	324.8	414.9	632.1	597.4	538.6	538.6	71.3
	大腸(結腸・直腸)	C18-C20	141.0	0.0	0.0	0.0	0.0	0.0	5.0	18.1	33.2	35.1	83.5	171.2	200.9	357.7	414.9	440.1	424.6	566.4	566.4	74.5
	結腸	C18	79.9	0.0	0.0	0.0	0.0	0.0	0.0	13.6	7.4	9.6	34.1	83.4	126.2	164.5	245.9	243.5	259.1	464.3	464.3	39.5
	直腸	C19-C20	61.1	0.0	0.0	0.0	0.0	0.0	5.0	4.5	25.8	25.6	49.3	87.8	74.8	193.3	169.0	196.6	165.5	102.1	102.1	35.0
	肝および肝内胆管	C22	38.4	6.2	0.0	0.0	0.0	0.0	0.0	0.0	0.0	6.4	0.0	39.5	37.4	61.7	138.3	168.6	158.3	167.1	167.1	17.4
	胆のう・胆管	C23-C24	20.9	0.0	0.0	0.0	0.0	0.0	0.0	0.0	0.0	9.6	7.6	0.0	9.3	37.0	57.6	70.2	143.9	157.9	204.3	8.1
	膵臓	C25	35.0	0.0	0.0	0.0	0.0	0.0	0.0	0.0	7.4	9.6	15.2	35.1	14.0	57.6	73.0	135.8	215.9	204.3	204.3	15.7
	喉頭	C32	7.6	0.0	0.0	0.0	0.0	0.0	0.0	0.0	0.0	0.0	3.8	0.0	18.7	8.2	34.6	28.1	28.8	27.9	27.9	3.5
	肺	C33-C34	143.6	0.0	0.0	0.0	0.0	0.0	0.0	0.0	0.0	6.4	45.5	127.3	140.2	271.4	503.2	515.0	705.3	668.6	668.6	64.5
	皮膚	C43-C44	20.6	0.0	0.0	0.0	0.0	0.0	0.0	4.5	3.7	3.2	0.0	4.4	32.7	8.2	42.3	60.9	93.6	268.3	268.3	8.2
	乳房	C50	0.8	0.0	0.0	0.0	0.0	0.0	0.0	0.0	0.0	0.0	3.8	0.0	0.0	0.0	0.0	4.7	0.0	9.3	9.3	0.4
	前立腺	C61	147.5	0.0	0.0	0.0	0.0	0.0	0.0	0.0	0.0	3.2	22.8	70.2	186.9	308.4	580.1	632.1	619.0	510.7	658.8	65.8
	膀胱	C62	29.8	0.0	0.0	0.0	0.0	0.0	0.0	0.0	3.7	6.4	7.6	21.9	18.7	82.2	53.8	103.0	136.7	232.1	131.1	13.1
	腎・尿管(膀胱除く)	C64-C66 C68	30.0	0.0	0.0	0.0	0.0	0.0	5.0	4.5	7.4	16.0	11.4	21.9	23.4	65.8	73.0	112.4	136.7	139.3	148.8	14.8
	脳・中枢神経系	C70-C72	6.8	0.0	0.0	0.0	0.0	0.0	5.0	9.1	3.7	6.4	11.4	4.4	9.3	12.3	15.4	18.7	7.2	18.6	18.6	4.7
	甲状腺	C73	7.8	0.0	0.0	0.0	0.0	0.0	5.0	4.5	7.4	9.6	11.4	17.6	9.3	20.6	15.4	4.7	14.4	9.3	9.3	6.0
	悪性リンパ腫	C81-C85 C96	31.1	6.2	0.0	0.0	9.8	4.9	0.0	18.1	18.4	9.6	19.0	13.2	23.4	41.1	65.3	103.0	165.5	157.9	169.9	16.9
	多発性骨髄腫	C88-C90	7.0	0.0	0.0	0.0	0.0	0.0	0.0	4.5	0.0	0.0	7.6	4.4	14.0	8.2	23.0	32.8	21.6	18.6	18.6	3.7
	白血病	C91-C95	16.4	6.2	0.0	9.8	0.0	5.5	0.0	0.0	3.7	16.0	3.8	8.8	28.0	8.2	49.9	51.5	57.6	74.3	74.3	9.7
女	全部位	C00-C96	690.2	12.3	11.3	25.5	19.2	71.0	97.2	152.5	418.5	459.4	652.5	762.2	731.5	1114.1	1321.2	1705.7	1656.6	2122.2	3689.9	368.9
	口腔・咽頭	C00-C14	8.5	0.0	0.0	0.0	0.0	5.5	0.0	9.0	3.7	3.2	0.0	20.8	13.1	7.3	20.3	19.4	36.7	8.9	8.9	5.1
	食道	C15	6.3	0.0	0.0	0.0	0.0	0.0	0.0	0.0	0.0	3.2	0.0	0.0	8.8	14.6	10.2	19.4	41.9	13.3	13.3	2.4
	胃	C16	66.4	0.0	0.0	0.0	0.0	0.0	5.1	4.5	22.4	9.5	14.7	49.9	43.8	80.1	128.7	221.5	261.8	302.5	251.1	25.1
	大腸(結腸・直腸)	C18-C20	120.0	0.0	0.0	0.0	0.0	16.5	5.1	4.5	44.8	25.3	55.2	66.5	157.7	218.4	243.8	279.8	450.4	488.4	511.1	51.1
	結腸	C18	89.1	0.0	0.0	0.0	0.0	11.0	0.0	4.5	18.7	19.0	36.8	37.4	92.0	156.6	182.8	213.7	340.4	418.2	348.8	34.8
	直腸	C19-C20	31.0	0.0	0.0	0.0	0.0	5.5	5.1	0.0	26.2	6.3	18.4	29.1	65.7	61.9	60.9	66.1	110.0	71.2	16.3	16.3
	肝および肝内胆管	C22	18.5	0.0	0.0	0.0	0.0	0.0	0.0	9.0	3.7	6.3	0.0	8.3	13.1	29.1	20.3	50.5	94.3	93.4	6.9	6.9
	胆のう・胆管	C23-C24	17.3	0.0	0.0	0.0	0.0	0.0	0.0	0.0	0.0	3.2	3.7	12.5	8.8	21.8	33.9	23.3	57.6	137.9	5.4	5.4
	膵臓	C25	32.9	0.0	0.0	0.0	0.0	0.0	0.0	4.5	3.7	9.5	3.7	16.6	61.3	40.0	67.7	120.4	115.2	120.1	13.3	13.3
	喉頭	C32	0.7	0.0	0.0	0.0	0.0	0.0	0.0	0.0	0.0	0.0	0.0	4.2	0.0	0.0	0.0	3.9	5.2	0.0	0.4	0.4
	肺	C33-C34	74.4	0.0	0.0	0.0	0.0	5.5	0.0	9.0	18.7	28.5	25.8	74.9	52.6	105.6	209.9	295.3	178.1	222.4	32.3	32.3
	皮膚	C43-C44	21.7	0.0	0.0	0.0	0.0	5.5	0.0	4.5	0.0	6.3	3.7	8.3	4.4	14.6	27.1	62.2	89.0	160.2	6.8	6.8
	乳房	C50	135.7	0.0	0.0	0.0	0.0	11.0	20.5	31.6	160.7	218.6	191.5	228.7	157.7	273.1	247.2	240.9	230.4	151.3	91.0	91.0
	子宮	C53-C55	50.3	0.0	0.0	0.0	0.0	16.5	10.3	40.6	67.3	79.2	114.2	124.8	74.5	83.7	64.3	42.7	57.6	31.1	40.3	40.3
	子宮頸部	C53	21.2	0.0	0.0	0.0	0.0	5.5	10.3	31.6	48.6	34.8	44.2	33.3	17.5	36.4	20.3	19.4	20.9	17.8	18.1	18.1
	子宮体部	C54	29.0	0.0	0.0	0.0	0.0	11.0	0.0	9.0	18.7	44.4	70.0	91.5	56.9	47.3	44.0	23.3	36.7	13.3	22.3	22.3
	卵巣	C56	20.0	0.0	0.0	10.2	0.0	5.5	15.4	13.5	41.1	19.0	47.9	20.8	39.4	18.2	33.9	31.1	0.0	22.2	16.7	16.7
	膀胱	C61	10.7	0.0	0.0	0.0	0.0	0.0	0.0	0.0	0.0	3.2	7.4	12.5	8.8	28.1	27.1	66.1	62.8	62.3	3.1	3.1
	腎・尿管(膀胱除く)	C64-C66 C68	16.6	0.0	0.0	0.0	0.0	0.0	0.0	0.0	3.7	3.2	7.4	0.0	8.8	0.0	10.9	66.1	62.8	62.3	6.4	6.4
	脳・中枢神経系	C70-C72	3.4	6.1	5.7	0.0	0.0	4.8	0.0	7.5	0.0	0.0	3.7	0.0	3.6	10.2	0.0	0.0	5.2	8.9	3.0	3.0
	甲状腺	C73	18.3	0.0	0.0	5.1	9.6	11.0	15.4	4.5	22.4	31.7	22.1	37.4	8.8	40.0	20.3	27.2	20.9	22.2	14.3	14.3
	悪性リンパ腫	C81-C85 C96	27.8	0.0	0.0	0.0	0.0	0.0	5.1	4.5	7.5	3.2	18.4	25.0	26.3	51.0	64.3	97.1	83.8	75.6	12.9	12.9
	多発性骨髄腫	C88-C90	6.3	0.0	0.0	0.0	0.0	0.0	0.0	0.0	3.7	0.0	3.7	4.2	8.8	21.8	16.9	11.7	20.9	13.3	3.0	3.0
	白血病	C91-C95	9.5	13.0	5.7	5.1	0.0	0.0	5.1	9.0	3.7	3.2	7.4	25.0	13.1	7.3	6.8	19.4	15.7	31.1	6.9	6.9

\*1 総数は年齢不詳を含む

\*2 総数は男女および性別不詳の合計

①-1. 年齢階級別罹患率(人口10万対, 85歳以上をまるめ)、年齢調整罹患率(人口10万対) : 部位別、性別

A. 上皮内がんを除く

性別	部位	ICD10	総数*1	2019年																	年齢調整 罹患率 日本人	
				0-4歳	5-9歳	10-14歳	15-19歳	20-24歳	25-29歳	30-34歳	35-39歳	40-44歳	45-49歳	50-54歳	55-59歳	60-64歳	65-69歳	70-74歳	75-79歳	80-84歳		85歳以上
総数	全部位	C00-C96	707.3	22.3	9.0	8.3	27.5	19.3	46.5	68.3	124.3	283.9	314.9	454.1	768.7	931.5	1469.8	2003.0	2454.6	2719.1	2719.1	305.1
	口腔・咽頭	C00-C14	16.1	0.0	0.0	0.0	0.0	0.0	2.8	7.6	9.0	7.4	6.4	7.5	29.9	34.8	34.2	34.0	60.6	21.1	21.1	9.9
	食道	C15	15.6	0.0	0.0	0.0	0.0	0.0	0.0	0.0	0.0	1.9	1.6	5.6	10.7	29.0	48.6	63.7	60.6	33.1	33.1	7.1
	胃	C16	1056.6	0.0	0.0	0.0	0.0	0.0	0.0	5.1	4.5	24.1	14.3	24.3	87.5	195.0	262.8	407.7	403.2	379.0	379.0	46.5
	大腸(結腸・直腸)	C18-C20	130.1	0.0	0.0	0.0	0.0	4.8	8.3	5.1	11.3	39.0	30.2	69.1	117.4	178.6	323.9	352.5	439.5	514.3	514.3	62.1
	結腸	C18	84.6	0.0	0.0	0.0	0.0	2.4	5.5	0.0	9.0	13.0	14.3	35.5	59.8	108.5	212.4	227.2	306.2	433.1	433.1	37.0
	直腸	C19-C20	45.5	0.0	0.0	0.0	0.0	2.4	2.8	5.1	2.3	26.0	15.9	33.6	57.7	70.1	111.6	125.3	133.4	81.2	81.2	25.1
	肝および肝内胆管	C22	28.1	3.2	0.0	0.0	0.0	0.0	0.0	0.0	4.5	1.9	6.4	0.0	23.5	24.9	44.4	104.0	121.3	117.3	117.3	11.7
	胆のう・胆管	C23-C24	19.0	0.0	0.0	0.0	0.0	0.0	0.0	0.0	0.0	0.0	1.6	5.6	9.0	29.0	45.0	44.6	94.0	144.4	144.4	6.6
	膵臓	C25	33.9	0.0	0.0	0.0	0.0	0.0	0.0	0.0	2.3	5.6	9.5	9.3	25.6	38.4	70.2	127.4	157.6	147.4	147.4	14.3
	喉頭	C32	4.0	0.0	0.0	0.0	0.0	0.0	0.0	0.0	0.0	0.0	0.0	1.9	2.1	3.9	16.2	14.9	15.2	9.0	9.0	1.8
	肺	C33-C34	107.8	0.0	0.0	0.0	0.0	0.0	2.8	0.0	4.5	9.3	17.5	35.5	100.4	183.4	347.3	394.9	400.1	367.0	367.0	46.7
	皮膚	C43-C44	21.2	0.0	0.0	0.0	0.0	0.0	2.8	0.0	4.5	1.9	4.8	1.9	6.4	18.1	11.6	34.2	61.6	90.9	196.5	7.4
	乳房	C50	70.5	0.0	0.0	0.0	0.0	0.0	5.5	10.1	15.8	79.8	109.7	99.0	117.4	144.8	131.4	133.8	133.4	105.3	105.3	47.2
	子宮	C53-C55	-	-	-	-	-	-	-	-	-	-	-	-	-	-	-	-	-	-	-	-
	子宮頸部	C53	-	-	-	-	-	-	-	-	-	-	-	-	-	-	-	-	-	-	-	-
	子宮体部	C54	-	-	-	-	-	-	-	-	-	-	-	-	-	-	-	-	-	-	-	-
	卵巣	C56	-	-	-	-	-	-	-	-	-	-	-	-	-	-	-	-	-	-	-	-
	前立腺	C61	-	-	-	-	-	-	-	-	-	-	-	-	-	-	-	-	-	-	-	-
	膀胱	C67	19.9	0.0	0.0	0.0	0.0	0.0	0.0	0.0	0.0	1.9	3.2	3.7	12.8	11.3	44.4	61.6	90.9	120.3	120.3	7.6
	腎・尿管(膀胱除く)	C64-C66 C68	23.1	0.0	0.0	0.0	0.0	0.0	0.0	0.0	2.5	5.6	9.5	9.3	17.1	15.8	46.3	87.1	94.0	87.2	87.2	10.3
	脳・中枢神経系	C70-C72	5.0	3.2	3.0	2.8	0.0	2.4	0.0	2.5	4.5	5.6	3.2	7.5	2.1	4.5	7.7	12.6	8.5	6.1	12.0	3.8
	甲状腺	C73	13.2	0.0	0.0	0.0	2.5	7.2	5.5	10.1	4.5	14.8	20.7	16.8	27.8	9.0	30.9	17.0	18.2	18.2	18.0	10.2
	悪性リンパ腫	C81-C85 C86	29.4	3.2	3.0	0.0	5.0	2.4	0.0	5.1	11.3	13.0	6.4	18.7	19.2	24.9	64.8	99.8	118.2	118.2	102.3	14.8
	多発性骨髄腫	C88-C90	6.7	0.0	0.0	0.0	0.0	0.0	0.0	0.0	2.3	1.9	0.0	5.6	4.3	11.3	15.4	21.2	21.2	21.2	15.0	3.4
	白血病	C91-C95	12.9	9.6	3.0	2.8	7.5	0.0	2.8	2.5	6.8	3.7	9.5	5.6	17.1	20.3	27.0	34.0	33.3	45.1	45.1	8.2

\*1 総数は年齢不詳を含む

\*2 総数は男女および性別不詳の合計



①-2. 年齢階級別罹患率(人口10万対, 85歳以上をまるめ)、年齢調整罹患率(人口10万対) : 部位別、性別

B. 上皮内がんを含む

岐阜医療圏 2019年

性別	部位	ICD10	総数*1	年齢階級(人口10万対)													年齢調整罹患率					
				0-4歳	5-9歳	10-14歳	15-19歳	20-24歳	25-29歳	30-34歳	35-39歳	40-44歳	45-49歳	50-54歳	55-59歳	60-64歳	65-69歳	70-74歳	75-79歳	80-84歳	85歳以上	
男	全部位	C00-C96 D00-D09	997.7	18.7	5.8	5.4	29.4	19.4	22.0	50.0	104.1	169.5	204.4	405.9	838.3	1317.8	2043.6	3703.5	4073.7	4122.9	492.4	
	食道	C15 D001	26.4	0.0	0.0	0.0	0.0	0.0	0.0	0.0	0.0	3.7	0.0	11.4	21.9	46.7	45.2	121.7	86.4	74.3	12.8	
	大腸(直腸・結腸) * 2	C18-C20 D010-D012	186.6	0.0	0.0	0.0	0.0	9.7	0.0	5.0	27.2	40.5	51.1	117.6	219.5	317.8	481.1	627.4	575.8	622.2	100.3	
	結腸 * 2	C18 D010	114.6	0.0	0.0	0.0	0.0	4.9	0.0	0.0	22.6	11.1	22.4	68.3	114.1	196.3	259.0	388.6	388.7	510.7	58.8	
	直腸 * 2	C19-C20 D011-D012	72.0	0.0	0.0	0.0	0.0	4.9	0.0	5.0	4.5	29.5	28.7	49.3	105.3	121.5	222.0	192.1	187.1	111.4	41.6	
	肺	C33-C34 D021-D022	145.9	0.0	0.0	0.0	0.0	0.0	0.0	0.0	0.0	3.7	6.4	45.5	131.7	140.2	287.8	510.9	705.3	688.6	66.0	
	皮膚	C43-C44 D030-D049	27.7	0.0	0.0	0.0	0.0	0.0	0.0	0.0	4.5	7.4	6.4	0.0	4.4	42.1	16.4	98.3	122.4	334.3	11.2	
	乳房	C50 D05	0.8	0.0	0.0	0.0	0.0	0.0	0.0	0.0	0.0	0.0	0.0	3.8	0.0	0.0	0.0	4.7	0.0	9.3	0.4	
	膀胱	C67 D090	51.9	0.0	0.0	0.0	0.0	0.0	0.0	0.0	0.0	3.7	12.8	19.0	39.5	56.1	123.4	187.3	237.5	269.3	24.1	
	女	全部位	C00-C96 D00-D09	792.7	26.1	12.3	11.3	25.5	52.7	170.5	334.0	612.9	614.6	645.2	888.2	841.0	1226.9	1432.2	1826.2	2073.8	2242.3	480.7
	食道	C15 D001	6.8	0.0	0.0	0.0	0.0	0.0	0.0	0.0	0.0	0.0	3.2	0.0	4.2	8.8	14.6	10.2	41.9	17.8	2.7	
	大腸(直腸・結腸) * 2	C18-C20 D010-D012	142.2	0.0	0.0	0.0	0.0	0.0	0.0	16.5	10.3	56.1	28.5	66.3	108.1	197.1	262.1	298.0	330.3	523.7	525.0	63.0
	結腸 * 2	C18 D010	104.2	0.0	0.0	0.0	0.0	0.0	0.0	11.0	0.0	29.9	19.0	40.5	58.2	118.3	178.4	213.3	260.3	403.2	449.3	42.2
	直腸 * 2	C19-C20 D011-D012	38.1	0.0	0.0	0.0	0.0	0.0	0.0	5.5	10.3	26.2	9.5	25.8	49.9	78.8	83.7	84.6	69.9	120.5	75.6	20.8
肺	C33-C34 D021-D022	76.6	0.0	0.0	0.0	0.0	0.0	0.0	5.5	0.0	22.4	31.7	25.8	74.9	56.9	116.5	213.3	303.1	178.1	222.4	33.7	
皮膚	C43-C44 D030-D049	29.3	0.0	0.0	0.0	0.0	0.0	0.0	5.5	0.0	4.5	6.3	3.7	16.6	13.1	18.2	50.8	81.6	110.0	204.7	9.4	
乳房	C50 D05	148.1	0.0	0.0	0.0	0.0	0.0	0.0	11.0	25.6	183.1	247.1	217.3	257.8	179.6	291.3	260.7	248.7	230.4	160.2	101.7	
子宮	C53-C55 D06	97.3	0.0	0.0	0.0	0.0	0.0	33.6	110.0	159.0	209.3	183.7	162.1	162.2	92.0	94.7	46.6	57.6	40.0	98.7		
子宮頸部	C53 D06	68.3	0.0	0.0	0.0	0.0	0.0	33.6	99.0	159.0	194.1	139.4	92.1	70.7	35.0	47.3	23.7	23.3	20.9	26.7	76.5	
膀胱	C67 D090	15.4	0.0	0.0	0.0	0.0	0.0	0.0	0.0	0.0	3.7	6.3	3.7	12.5	8.8	21.8	20.3	38.9	73.3	80.1	5.6	
総数*3全部位	C00-C96 D00-D09	891.7	22.3	9.0	8.3	27.5	36.2	96.3	296.3	663.5	1225.8	1229.2	1292.4	1776.4	1682.0	2638.1	3264.4	4150.0	4383.5	4683.1	483.1	
食道	C15 D001	16.3	0.0	0.0	0.0	0.0	0.0	0.0	0.0	0.0	1.9	1.6	5.6	12.8	27.1	29.0	50.4	60.6	36.1	7.4		
大腸(直腸・結腸) * 2	C18-C20 D010-D012	163.7	0.0	0.0	0.0	0.0	4.8	8.3	7.6	18.1	48.2	39.8	91.6	162.3	255.5	365.0	395.9	465.0	545.6	556.5	80.6	
結腸 * 2	C18 D010	109.2	0.0	0.0	0.0	0.0	2.4	5.5	0.0	15.8	20.4	20.7	54.2	85.4	156.0	216.3	261.0	318.5	397.1	469.2	50.0	
直腸 * 2	C19-C20 D011-D012	54.5	0.0	0.0	0.0	0.0	2.4	2.8	7.6	2.3	27.8	19.1	37.4	76.9	99.5	148.7	135.0	146.5	148.5	87.2	30.6	
肺	C33-C34 D021-D022	110.1	0.0	0.0	0.0	0.0	0.0	0.0	2.8	0.0	4.5	19.1	35.5	102.5	97.2	197.0	352.7	401.3	400.1	367.0	48.1	
皮膚	C43-C44 D030-D049	28.5	0.0	0.0	0.0	0.0	0.0	0.0	2.8	0.0	3.7	6.4	1.9	10.7	27.1	17.4	50.4	89.2	115.2	246.6	10.1	
乳房	C50 D05	76.9	0.0	0.0	0.0	0.0	0.0	0.0	5.5	12.7	90.9	124.1	112.1	132.4	92.7	154.5	138.6	133.4	111.3	52.6		
子宮	C53-C55 D06	-	-	-	-	-	-	-	-	-	-	-	-	-	-	-	-	-	-	-	-	
子宮頸部	C53 D06	-	-	-	-	-	-	-	-	-	-	-	-	-	-	-	-	-	-	-	-	
膀胱	C67 D090	33.0	0.0	0.0	0.0	0.0	0.0	0.0	0.0	0.0	3.7	9.5	11.2	25.6	31.7	69.5	75.6	106.2	142.5	141.4	14.1	

\*1 総数は年齢不詳を含む

\*2 結腸がんを含む

\*3 総数は男女および性別不詳の合計

①-3. 年齢階級別死亡率(人口10万対, 85歳以上をまるめ)、年齢調整死亡率(人口10万対) : 部位別、性別

性別	部位	ICD10	岐阜医療圏																	2019年 年齢調整 死亡率 日本人				
			0-4歳	5-9歳	10-14歳	15-19歳	20-24歳	25-29歳	30-34歳	35-39歳	40-44歳	45-49歳	50-54歳	55-59歳	60-64歳	65-69歳	70-74歳	75-79歳	80-84歳		85歳以上			
男	全部位	C00-C96	334.4	0.0	0.0	0.0	0.0	4.9	11.0	5.0	0.0	0.0	0.0	25.8	80.7	94.8	153.6	257.0	526.3	828.8	1114.3	1864.1	2738.3	1402.1
	口腔・咽頭	C00-C14	7.3	0.0	0.0	0.0	0.0	0.0	0.0	0.0	0.0	0.0	3.7	3.2	3.8	3.8	0.0	9.3	12.3	15.4	18.7	28.8	65.0	3.6
	食道	C15	14.4	0.0	0.0	0.0	0.0	0.0	0.0	0.0	0.0	0.0	3.7	0.0	0.0	0.0	13.2	18.7	24.7	53.8	42.1	50.4	83.6	6.8
	胃	C16	43.1	0.0	0.0	0.0	0.0	0.0	0.0	0.0	0.0	0.0	7.4	3.2	19.0	8.8	30.7	32.7	74.0	103.7	131.1	302.3	306.4	18.0
	大腸(結腸・直腸)	C18-C20	43.6	0.0	0.0	0.0	0.0	0.0	0.0	0.0	5.0	0.0	0.0	6.4	3.8	3.8	30.7	32.7	115.1	92.2	149.8	223.1	315.7	19.0
	結腸	C18	29.5	0.0	0.0	0.0	0.0	0.0	0.0	0.0	0.0	0.0	0.0	3.2	3.8	3.8	26.3	14.0	61.7	61.5	107.7	143.9	260.0	12.2
	直腸	C19-C20	14.1	0.0	0.0	0.0	0.0	0.0	0.0	0.0	5.0	0.0	0.0	3.2	0.0	0.0	4.4	18.7	53.5	30.7	42.1	79.2	55.7	6.7
	肝および肝内胆管	C22	22.7	0.0	0.0	0.0	0.0	0.0	0.0	0.0	0.0	0.0	0.0	6.4	3.8	3.8	4.4	18.7	49.3	46.1	98.3	136.7	139.3	9.5
	胆のう・胆管	C23-C24	14.4	0.0	0.0	0.0	0.0	0.0	0.0	0.0	0.0	0.0	0.0	0.0	0.0	3.8	0.0	18.7	12.3	23.0	51.5	108.0	138.3	5.4
	膵臓	C25	30.8	0.0	0.0	0.0	0.0	0.0	0.0	0.0	0.0	0.0	0.0	0.0	0.0	15.2	8.8	14.0	49.3	92.2	74.9	167.1	287.9	12.2
	喉頭	C32	0.8	0.0	0.0	0.0	0.0	0.0	0.0	0.0	0.0	0.0	0.0	0.0	0.0	0.0	0.0	0.0	0.0	3.8	0.0	7.2	9.3	0.3
	肺	C33-C34	77.5	0.0	0.0	0.0	0.0	0.0	0.0	0.0	0.0	0.0	3.7	16.0	22.8	52.7	52.7	56.1	111.0	234.3	290.3	381.5	538.6	33.1
	皮膚	C43-C44	2.3	0.0	0.0	0.0	0.0	0.0	0.0	0.0	0.0	0.0	0.0	0.0	0.0	0.0	0.0	0.0	0.0	0.0	0.0	0.0	0.0	0.0
	乳房	C50	0.0	0.0	0.0	0.0	0.0	0.0	0.0	0.0	0.0	0.0	0.0	0.0	0.0	0.0	0.0	0.0	0.0	0.0	0.0	0.0	0.0	0.0
	前立腺	C61	17.5	0.0	0.0	0.0	0.0	0.0	0.0	0.0	0.0	0.0	0.0	0.0	0.0	0.0	0.0	0.0	0.0	0.0	0.0	0.0	0.0	0.0
	膀胱	C67	13.1	0.0	0.0	0.0	0.0	0.0	0.0	0.0	0.0	0.0	0.0	0.0	0.0	0.0	0.0	0.0	0.0	0.0	0.0	0.0	0.0	0.0
	腎・尿管(膀胱除く)	C64-C66 C68	8.1	0.0	0.0	0.0	0.0	0.0	0.0	0.0	0.0	0.0	0.0	0.0	0.0	0.0	0.0	0.0	0.0	0.0	0.0	0.0	0.0	0.0
	脳・中枢神経系	C70-C72	3.7	0.0	0.0	0.0	0.0	0.0	0.0	0.0	0.0	0.0	3.7	9.6	3.8	0.0	0.0	0.0	0.0	0.0	0.0	0.0	0.0	0.0
	甲状腺	C73	0.3	0.0	0.0	0.0	0.0	0.0	0.0	0.0	0.0	0.0	0.0	0.0	0.0	0.0	0.0	0.0	0.0	0.0	0.0	0.0	0.0	0.0
	悪性リンパ腫	C81-C85 C96	11.2	0.0	0.0	0.0	0.0	0.0	0.0	0.0	0.0	0.0	0.0	0.0	0.0	0.0	0.0	0.0	0.0	0.0	0.0	0.0	0.0	0.0
	多発性骨腫瘍	C88-C90	2.9	0.0	0.0	0.0	0.0	0.0	0.0	0.0	0.0	0.0	0.0	0.0	0.0	0.0	0.0	0.0	0.0	0.0	0.0	0.0	0.0	0.0
	白血病	C91-C95	10.2	0.0	0.0	0.0	0.0	4.9	0.0	0.0	0.0	0.0	3.7	6.4	0.0	0.0	4.4	4.7	9.3	16.4	19.2	51.5	57.6	46.4
女	全部位	C00-C96	289.3	0.0	0.0	0.0	10.2	0.0	11.0	15.4	13.5	24.4	57.0	72.7	129.9	232.4	269.4	448.9	501.2	611.2	1049.9	1409.9	85.2	
	口腔・咽頭	C00-C14	2.7	0.0	0.0	0.0	0.0	0.0	0.0	0.0	0.0	0.0	0.0	0.0	0.0	0.0	0.0	0.0	0.0	0.0	0.0	0.0	0.0	0.0
	食道	C15	3.7	0.0	0.0	0.0	0.0	0.0	0.0	0.0	0.0	0.0	0.0	0.0	0.0	0.0	0.0	0.0	0.0	0.0	0.0	0.0	0.0	0.0
	胃	C16	25.9	0.0	0.0	0.0	0.0	0.0	0.0	0.0	0.0	0.0	0.0	0.0	0.0	0.0	0.0	0.0	0.0	0.0	0.0	0.0	0.0	0.0
	大腸(結腸・直腸)	C18-C20	41.0	0.0	0.0	0.0	0.0	0.0	0.0	0.0	0.0	0.0	0.0	0.0	0.0	0.0	0.0	0.0	0.0	0.0	0.0	0.0	0.0	0.0
	結腸	C18	32.4	0.0	0.0	0.0	0.0	0.0	0.0	0.0	0.0	0.0	0.0	0.0	0.0	0.0	0.0	0.0	0.0	0.0	0.0	0.0	0.0	0.0
	直腸	C19-C20	8.5	0.0	0.0	0.0	0.0	0.0	0.0	0.0	0.0	0.0	0.0	0.0	0.0	0.0	0.0	0.0	0.0	0.0	0.0	0.0	0.0	0.0
	肝および肝内胆管	C22	14.4	0.0	0.0	0.0	0.0	0.0	0.0	0.0	0.0	0.0	0.0	0.0	0.0	0.0	0.0	0.0	0.0	0.0	0.0	0.0	0.0	0.0
	胆のう・胆管	C23-C24	10.5	0.0	0.0	0.0	0.0	0.0	0.0	0.0	0.0	0.0	0.0	0.0	0.0	0.0	0.0	0.0	0.0	0.0	0.0	0.0	0.0	0.0
	膵臓	C25	27.3	0.0	0.0	0.0	0.0	0.0	0.0	0.0	0.0	0.0	0.0	0.0	0.0	0.0	0.0	0.0	0.0	0.0	0.0	0.0	0.0	0.0
	喉頭	C32	0.2	0.0	0.0	0.0	0.0	0.0	0.0	0.0	0.0	0.0	0.0	0.0	0.0	0.0	0.0	0.0	0.0	0.0	0.0	0.0	0.0	0.0
	肺	C33-C34	29.0	0.0	0.0	0.0	0.0	0.0	0.0	0.0	0.0	0.0	0.0	0.0	0.0	0.0	0.0	0.0	0.0	0.0	0.0	0.0	0.0	0.0
	皮膚	C43-C44	1.0	0.0	0.0	0.0	0.0	0.0	0.0	0.0	0.0	0.0	0.0	0.0	0.0	0.0	0.0	0.0	0.0	0.0	0.0	0.0	0.0	0.0
	乳房	C50	16.1	0.0	0.0	0.0	0.0	0.0	0.0	0.0	0.0	0.0	0.0	0.0	0.0	0.0	0.0	0.0	0.0	0.0	0.0	0.0	0.0	0.0
	子宮	C53-C55	13.7	0.0	0.0	0.0	0.0	0.0	0.0	0.0	0.0	0.0	0.0	0.0	0.0	0.0	0.0	0.0	0.0	0.0	0.0	0.0	0.0	0.0
	子宮頸部	C53	6.3	0.0	0.0	0.0	0.0	0.0	0.0	0.0	0.0	0.0	0.0	0.0	0.0	0.0	0.0	0.0	0.0	0.0	0.0	0.0	0.0	0.0
	子宮体部	C54	5.4	0.0	0.0	0.0	0.0	0.0	0.0	0.0	0.0	0.0	0.0	0.0	0.0	0.0	0.0	0.0	0.0	0.0	0.0	0.0	0.0	0.0
	卵巣	C56	7.1	0.0	0.0	0.0	0.0	0.0	0.0	0.0	0.0	0.0	0.0	0.0	0.0	0.0	0.0	0.0	0.0	0.0	0.0	0.0	0.0	0.0
	膀胱	C67	5.4	0.0	0.0	0.0	0.0	0.0	0.0	0.0	0.0	0.0	0.0	0.0	0.0	0.0	0.0	0.0	0.0	0.0	0.0	0.0	0.0	0.0
	腎・尿管(膀胱除く)	C64-C66 C68	8.8	0.0	0.0	0.0	0.0	0.0	0.0	0.0	0.0	0.0	0.0	0.0	0.0	0.0	0.0	0.0	0.0	0.0	0.0	0.0	0.0	0.0
	脳・中枢神経系	C70-C72	2.2	0.0	0.0	0.0	0.0	0.0	0.0	0.0	0.0	0.0	0.0	0.0	0.0	0.0	0.0	0.0	0.0	0.0	0.0	0.0	0.0	0.0
	甲状腺	C73	1.7	0.0	0.0	0.0	0.0	0.0	0.0	0.0	0.0	0.0	0.0	0.0	0.0	0.0	0.0	0.0	0.0	0.0	0.0	0.0	0.0	0.0
	悪性リンパ腫	C81-C85 C96	8.3	0.0	0.0	0.0	0.0	0.0	0.0	0.0	0.0	0.0	0.0	0.0	0.0	0.0	0.0	0.0	0.0	0.0	0.0	0.0	0.0	0.0
	多発性骨腫瘍	C88-C90	2.4	0.0	0.0	0.0	0.0	0.0	0.0	0.0	0.0	0.0	0.0	0.0	0.0	0.0	0.0	0.0	0.0	0.0	0.0	0.0	0.0	0.0
	白血病	C91-C95	5.1	0.0	0.0	0.0	0.0	0.0	0.0	0.0	0.0	0.0	0.0	0.0	0.0	0.0	0.0	0.0	0.0	0.0	0.0	0.0	0.0	0.0

\*1 総数は年齢不詳を含む

\*2 総数は男女および性別不詳の合計



②-1. 年齢階級別罹患率(人口10万対, 85歳以上をまるめ)、年齢調整罹患率(人口10万対) : 部位別、性別

A. 上皮内がんを除く

2019年

西濃医療圏

性別	部位	ICD10	総数*1	0-4歳	5-9歳	10-14歳	15-19歳	20-24歳	25-29歳	30-34歳	35-39歳	40-44歳	45-49歳	50-54歳	55-59歳	60-64歳	65-69歳	70-74歳	75-79歳	80-84歳	85歳以上	年齢調整 罹患率	日本人 人口
男	全部位	C00-C96	986.0	30.8	25.5	34.7	31.5	21.9	64.5	56.2	49.3	98.2	229.7	311.9	832.5	1285.4	1904.1	2308.4	3471.2	4488.9	3908.4	457.4	12.1
	口腔・咽頭	C00-C14	21.6	0.0	0.0	11.6	0.0	0.0	0.0	0.0	0.0	0.0	0.0	7.2	28.1	64.2	30.8	68.8	60.5	45.5	36.4	36.4	13.4
	食道	C15	26.1	0.0	0.0	0.0	0.0	0.0	0.0	0.0	0.0	0.0	0.0	0.0	46.8	64.2	38.5	68.8	90.8	106.2	81.0	81.0	13.4
	胃	C16	173.6	0.0	0.0	0.0	0.0	0.0	12.9	11.2	0.0	16.4	7.2	60.7	159.0	247.6	300.6	443.5	504.5	879.6	818.0	77.5	77.5
	大腸(結腸・直腸)	C18-C20	153.7	0.0	0.0	0.0	0.0	11.0	12.9	11.2	0.0	40.9	64.6	52.0	121.6	229.2	254.4	367.1	585.3	727.9	418.1	74.2	74.2
	結腸	C18	94.7	0.0	0.0	0.0	0.0	0.0	0.0	11.2	0.0	8.2	21.5	26.0	56.1	119.2	154.2	206.5	423.8	485.3	345.4	41.5	41.5
	直腸	C19-C20	59.0	0.0	0.0	0.0	0.0	11.0	12.9	0.0	0.0	32.7	43.1	26.0	65.5	110.0	100.2	160.6	161.5	242.6	72.7	32.7	32.7
	肝および肝内胆管	C22	43.7	15.4	0.0	0.0	0.0	0.0	0.0	0.0	0.0	0.0	7.2	0.0	28.1	36.7	69.4	68.8	191.7	288.1	218.1	18.1	18.1
	胆のう・胆管	C23-C24	23.8	0.0	0.0	0.0	0.0	0.0	0.0	0.0	0.0	0.0	7.2	0.0	9.4	9.2	54.0	38.2	70.6	166.8	163.6	9.0	9.0
	膵臓	C25	36.3	0.0	0.0	0.0	0.0	0.0	0.0	0.0	0.0	8.2	14.4	8.7	28.1	45.8	92.5	61.2	171.5	136.5	108.1	16.9	16.9
	喉頭	C32	7.4	0.0	0.0	0.0	0.0	0.0	0.0	0.0	0.0	0.0	7.2	8.7	9.4	0.0	7.7	30.6	30.3	0.0	36.4	3.6	3.6
	肺	C33-C34	158.3	0.0	0.0	0.0	0.0	0.0	12.9	0.0	0.0	0.0	21.5	26.0	65.5	174.2	377.7	397.7	615.5	712.8	672.6	66.6	66.6
	皮膚	C43-C44	28.9	0.0	0.0	0.0	0.0	0.0	12.9	0.0	0.0	0.0	0.0	17.3	28.1	45.8	30.8	45.9	100.9	121.3	218.1	13.1	13.1
	乳房	C50	1.7	0.0	0.0	0.0	0.0	0.0	0.0	0.0	0.0	0.0	0.0	8.7	0.0	18.3	0.0	0.0	0.0	0.0	0.0	1.4	1.4
	前立腺	C61	160.0	0.0	0.0	0.0	0.0	0.0	0.0	0.0	0.0	8.2	0.0	26.0	168.4	165.0	354.6	412.9	686.2	727.9	472.6	69.9	69.9
	膀胱	C62	28.9	0.0	0.0	0.0	0.0	0.0	0.0	0.0	0.0	0.0	0.0	8.7	0.0	36.7	46.3	68.8	100.9	166.8	181.8	11.1	11.1
	腎・尿管(膀胱除く)	C64-C66 C68	26.7	0.0	0.0	0.0	0.0	0.0	0.0	0.0	0.0	0.0	7.2	26.0	9.4	27.5	61.7	70.6	106.2	145.4	12.5	12.5	12.5
	脳・中枢神経系	C70-C72	3.4	0.0	0.0	0.0	0.0	0.0	0.0	0.0	9.9	0.0	7.2	0.0	9.4	0.0	0.0	7.6	0.0	15.2	18.2	2.3	2.3
	甲状腺	C73	5.7	0.0	0.0	0.0	0.0	0.0	0.0	0.0	9.9	0.0	14.4	0.0	18.7	0.0	7.7	7.6	30.3	0.0	0.0	3.9	3.9
	悪性リンパ腫	C81-C85 C96	33.5	0.0	0.0	0.0	10.5	0.0	0.0	11.2	9.9	0.0	14.4	26.0	46.8	36.7	69.4	76.5	80.7	91.0	163.6	17.9	17.9
	多発性骨腫瘍	C88-C90	8.5	0.0	0.0	0.0	0.0	0.0	0.0	0.0	9.9	0.0	0.0	0.0	9.4	0.0	15.4	15.3	10.1	60.7	72.7	3.7	3.7
	白血病	C91-C95	13.0	0.0	25.5	11.6	10.5	0.0	12.9	0.0	0.0	8.2	21.5	0.0	9.4	9.2	30.8	30.8	20.2	0.0	36.4	10.1	10.1
女	全部位	C00-C96	692.6	0.0	0.0	23.8	21.3	0.0	70.7	96.8	187.0	282.6	519.3	651.2	692.2	920.4	1010.2	1291.7	1578.6	1867.8	1886.1	347.8	347.8
	口腔・咽頭	C00-C14	4.9	0.0	0.0	0.0	0.0	0.0	0.0	0.0	0.0	0.0	0.0	8.5	0.0	0.0	14.2	0.0	16.9	0.0	34.6	1.6	1.6
	食道	C15	6.5	0.0	0.0	0.0	0.0	0.0	0.0	0.0	10.4	0.0	0.0	8.5	8.9	17.0	14.2	7.2	8.4	22.4	8.7	3.8	3.8
	胃	C16	71.7	0.0	0.0	0.0	0.0	0.0	0.0	0.0	0.0	8.8	22.3	8.5	35.4	76.7	135.2	144.3	253.3	212.5	233.8	26.7	26.7
	大腸(結腸・直腸)	C18-C20	117.6	0.0	0.0	0.0	0.0	0.0	0.0	0.0	10.4	17.1	66.8	76.1	70.9	153.4	163.6	281.4	278.6	346.7	389.7	49.2	49.2
	結腸	C18	84.7	0.0	0.0	0.0	0.0	0.0	0.0	0.0	0.0	0.0	37.1	50.7	62.0	85.2	92.5	194.8	194.2	279.6	355.1	31.8	31.8
	直腸	C19-C20	32.9	0.0	0.0	0.0	0.0	0.0	0.0	0.0	10.4	17.1	29.7	25.4	8.9	68.2	71.1	86.6	84.4	67.1	34.6	17.4	17.4
	肝および肝内胆管	C22	16.2	0.0	0.0	12.0	0.0	0.0	0.0	0.0	0.0	0.0	7.4	8.5	0.0	17.0	28.5	21.6	59.1	55.9	52.0	6.6	6.6
	胆のう・胆管	C23-C24	20.0	0.0	0.0	0.0	0.0	0.0	0.0	0.0	0.0	0.0	7.4	0.0	0.0	8.5	28.5	28.9	25.3	67.1	155.9	5.1	5.1
	膵臓	C25	41.0	0.0	0.0	0.0	0.0	0.0	0.0	0.0	0.0	0.0	0.0	16.9	17.7	0.0	42.7	72.2	143.5	179.0	199.2	12.0	12.0
	喉頭	C32	0.5	0.0	0.0	0.0	0.0	0.0	0.0	0.0	0.0	0.0	0.0	0.0	0.0	0.0	0.0	7.2	0.0	0.0	0.0	0.2	0.2
	肺	C33-C34	61.5	0.0	0.0	0.0	0.0	0.0	0.0	0.0	0.0	0.0	14.8	33.8	26.6	59.7	85.4	144.3	202.6	279.6	147.2	23.1	23.1
	皮膚	C43-C44	15.1	0.0	0.0	0.0	0.0	0.0	0.0	0.0	0.0	0.0	0.0	16.9	0.0	34.1	14.2	36.1	16.9	44.7	77.9	5.6	5.6
	乳房	C50	144.6	0.0	0.0	0.0	0.0	0.0	0.0	12.1	83.5	111.3	237.4	228.3	212.6	281.2	177.9	223.7	236.4	279.6	181.9	94.6	94.6
	子宮	C53-C55	50.7	0.0	0.0	0.0	0.0	0.0	0.0	12.1	20.9	77.1	59.3	109.9	106.3	59.7	106.7	101.0	50.7	11.2	52.0	36.8	36.8
	子宮頸部	C53	16.2	0.0	0.0	0.0	0.0	0.0	0.0	12.1	0.0	51.4	0.0	33.8	26.6	25.6	28.5	43.3	8.4	11.2	8.7	12.4	12.4
	子宮体部	C54	32.4	0.0	0.0	0.0	0.0	0.0	0.0	0.0	20.9	25.7	59.3	76.1	79.7	34.1	71.1	50.5	42.2	0.0	26.0	23.8	23.8
	卵巣	C56	23.7	0.0	0.0	0.0	10.7	0.0	14.1	24.2	41.8	17.1	44.5	42.3	26.6	42.6	49.8	28.9	0.0	22.4	17.3	20.6	20.6
	膀胱	C61	8.6	0.0	0.0	0.0	0.0	0.0	0.0	0.0	0.0	0.0	0.0	0.0	8.9	0.0	14.2	21.6	42.2	33.6	17.3	3.0	3.0
	腎・尿管(膀胱除く)	C64-C66 C68	11.3	0.0	0.0	0.0	0.0	0.0	0.0	0.0	0.0	8.6	0.0	16.9	17.7	0.0	14.2	21.6	0.0	33.6	69.3	4.7	4.7
	脳・中枢神経系	C70-C72	4.3	0.0	0.0	0.0	0.0	0.0	0.0	0.0	0.0	0.0	7.4	8.5	0.0	8.5	0.0	7.2	25.3	0.0	8.7	2.2	2.2
	甲状腺	C73	17.3	0.0	0.0	0.0	0.0	0.0	42.4	0.0	10.4	8.6	29.7	25.4	17.7	42.6	21.3	7.2	25.3	44.7	17.3	13.5	13.5
	悪性リンパ腫	C81-C85 C96	32.4	0.0	0.0	0.0	10.7	0.0	14.1	0.0	0.0	8.6	7.4	16.9	17.7	42.6	71.1	72.2	59.1	123.0	77.9	14.9	14.9
	多発性骨腫瘍	C88-C90	8.1	0.0	0.0	0.0	0.0	0.0	0.0	0.0	0.0	8.6	7.4	0.0	0.0	8.5	0.0	28.9	33.8	11.2	26.0	3.4	3.4
	白血病	C91-C95	10.2	0.0	0.0	12.0	0.0	0.0	0.0	0.0	0.0	8.6	0.0	0.0	8.9	25.6	14.2	14.4	25.3	11.2	48.3	5.1	5.1

\*1 総数は年齢不詳を含む

\*2 総数は男女および性別不詳の合計

②-1. 年齢階級別罹患率(人口10万対, 85歳以上をまるめ)、年齢調整罹患率(人口10万対) : 部位別、性別

A. 上皮内がんを除く

性別	部位	ICD10	西濃医療圏																	2019年		
			0-4歳	5-9歳	10-14歳	15-19歳	20-24歳	25-29歳	30-34歳	35-39歳	40-44歳	45-49歳	50-54歳	55-59歳	60-64歳	65-69歳	70-74歳	75-79歳	80-84歳	85歳以上	年齢調整 罹患率	日本人 人口
総数*2	全部位	C00-C96	15.9	13.1	20.4	26.4	11.3	67.5	75.7	116.6	186.3	372.1	483.6	714.2	1036.6	1409.2	1785.9	2440.7	2690.4	2540.0	304.4	304.4
	口腔・咽頭	C00-C14	13.0	0.0	5.9	0.0	0.0	0.0	0.0	0.0	0.0	3.6	12.8	13.6	30.9	22.2	33.4	36.8	19.3	35.2	6.7	6.7
	食道	C15	16.0	0.0	0.0	0.0	0.0	0.0	5.1	0.0	0.0	0.0	12.8	27.3	39.8	25.9	37.1	46.0	57.9	17.6	8.3	8.3
	胃	C16	121.4	0.0	0.0	0.0	0.0	6.7	5.8	0.0	12.6	14.6	34.2	95.5	159.0	214.6	289.6	367.7	465.7	422.4	50.1	50.1
	大腸(結腸、直腸)	C18-C20	135.2	0.0	0.0	0.0	5.6	6.7	5.8	5.1	29.3	65.7	64.2	95.5	189.9	207.2	323.0	418.3	508.5	398.9	60.9	60.9
	結腸	C18	89.6	0.0	0.0	0.0	0.0	0.0	5.8	0.0	4.2	29.2	38.5	59.1	101.6	122.1	200.5	298.8	366.9	352.0	36.2	36.2
	直腸	C19-C20	45.6	0.0	0.0	0.0	5.6	6.7	0.0	5.1	25.1	36.5	25.7	36.4	88.3	85.1	122.5	119.5	141.6	46.9	24.7	24.7
	肝および肝内胆管	C22	29.6	8.0	0.0	0.0	0.0	0.0	0.0	0.0	0.0	7.3	4.3	13.6	26.5	48.1	44.6	119.5	154.5	105.6	11.7	11.7
	胆のう胆管	C23-C24	21.8	0.0	0.0	0.0	0.0	0.0	0.0	0.0	0.0	0.0	0.0	4.5	8.8	40.7	33.4	46.0	109.4	158.4	6.9	6.9
	膵臓	C25	38.7	0.0	0.0	0.0	0.0	0.0	0.0	0.0	4.2	7.3	12.8	22.7	22.1	66.6	68.8	156.3	160.9	170.1	14.5	14.5
	膵頭	C32	3.9	0.0	0.0	0.0	0.0	0.0	0.0	0.0	0.0	3.6	4.3	4.5	0.0	3.7	18.6	13.8	0.0	11.7	1.8	1.8
	膵	C33-C34	108.7	0.0	0.0	0.0	0.0	0.0	0.0	0.0	0.0	18.2	30.0	45.5	114.8	225.7	267.3	390.7	463.5	316.8	43.1	43.1
	皮膚	C40-C44	21.8	0.0	0.0	0.0	0.0	0.0	0.0	0.0	0.0	0.0	17.1	13.6	39.8	22.2	40.8	55.2	77.2	123.2	9.0	9.0
	乳房	C50	74.9	0.0	0.0	0.0	0.0	0.0	5.8	40.6	54.4	116.7	119.8	109.2	154.6	92.5	115.1	128.7	160.9	123.2	49.0	49.0
	子宮	C53-C55	-	-	-	-	-	-	-	-	-	-	-	-	-	-	-	-	-	-	-	-
	子宮頸部	C53	-	-	-	-	-	-	-	-	-	-	-	-	-	-	-	-	-	-	-	-
	子宮体部	C54	-	-	-	-	-	-	-	-	-	-	-	-	-	-	-	-	-	-	-	-
	卵巣	C56	-	-	-	-	-	-	-	-	-	-	-	-	-	-	-	-	-	-	-	-
	前立腺	C61	-	-	-	-	-	-	-	-	-	-	-	-	-	-	-	-	-	-	-	-
	膀胱	C67	18.5	0.0	0.0	0.0	0.0	0.0	0.0	0.0	0.0	0.0	4.3	4.5	17.7	29.6	44.6	68.9	90.1	70.4	6.6	6.6
	腎・尿路(膀胱除く)	C64-C66 C68	18.8	0.0	0.0	5.9	0.0	0.0	0.0	0.0	4.2	3.6	21.4	13.6	13.3	37.0	40.8	32.2	64.4	93.9	8.3	8.3
	脳・中枢神経系	C70-C72	3.9	0.0	0.0	0.0	0.0	0.0	0.0	5.1	0.0	7.3	4.3	4.5	4.4	0.0	7.4	13.8	6.4	11.7	2.3	2.3
	甲状腺	C73	11.6	0.0	0.0	0.0	0.0	20.2	0.0	10.1	4.2	21.9	12.8	18.2	22.1	14.8	7.4	27.6	25.7	11.7	8.7	8.7
	悪性リンパ腫	C81-C85 C86	32.9	0.0	0.0	0.0	10.6	0.0	5.1	4.2	10.9	21.4	31.8	39.8	70.3	74.3	68.9	109.4	105.6	16.3	16.3	
	多発性骨髄腫	C88-C90	8.3	0.0	0.0	0.0	0.0	0.0	5.1	4.2	3.6	0.0	4.4	4.4	7.4	22.3	23.0	32.2	41.1	3.5	3.5	
	白血病	C91-C95	11.6	0.0	13.1	11.8	5.3	0.0	0.0	8.4	10.9	0.0	0.0	9.1	17.7	22.2	22.3	23.0	6.4	41.1	7.7	7.7

\*1 総数は年齢不詳を含む

\*2 総数は男女および性別不詳の合計

②-2. 年齢階級別罹患率(人口10万対, 85歳以上をまるめ)、年齢調整罹患率(人口10万対) : 部位別、性別

B. 上皮内がんを含む

2019年  
西濃医療圏

性別	部位	ICD10	総数*1	年齢階級(人口10万対)																	年齢調整罹患率	85歳以上 日本人人口	
				0-4歳	5-9歳	10-14歳	15-19歳	20-24歳	25-29歳	30-34歳	35-39歳	40-44歳	45-49歳	50-54歳	55-59歳	60-64歳	65-69歳	70-74歳	75-79歳	80-84歳			
男	全部位	C00-C96 D00-D09	1069.4	30.8	25.5	34.7	31.5	21.9	64.5	56.2	49.3	98.2	236.9	329.3	899.0	1412.1	2058.3	2592.3	3774.0	4822.6	4126.5	494.8	
	食道	C15 D001	30.6	0.0	0.0	0.0	0.0	0.0	0.0	0.0	0.0	0.0	0.0	17.3	56.1	73.4	84.1	100.9	136.5	54.5	15.4	15.4	
	大腸(直腸・結腸) * 2	C18-C20 D010-D012	180.4	0.0	0.0	0.0	0.0	11.0	12.9	11.2	0.0	40.9	64.6	60.7	149.7	275.1	316.1	481.8	676.1	803.8	436.3	86.9	
	結腸 * 2	C18 D010	114.0	0.0	0.0	0.0	0.0	0.0	0.0	0.0	0.0	8.2	21.5	34.7	84.2	146.7	200.4	290.6	494.5	515.6	363.6	50.9	
	直腸 * 2	C19-C20 D011-D012	66.4	0.0	0.0	0.0	0.0	11.0	12.9	0.0	0.0	32.7	43.1	26.0	65.5	128.4	115.6	191.2	181.6	288.1	72.7	36.0	
	肺	C33-C34 D021-D022	162.3	0.0	0.0	0.0	0.0	0.0	0.0	0.0	0.0	0.0	21.5	26.0	65.5	174.2	400.9	412.9	635.7	712.8	672.6	68.4	
	皮膚	C43-C44 D030-D049	36.3	0.0	0.0	0.0	0.0	0.0	0.0	0.0	0.0	0.0	0.0	17.3	37.4	64.2	30.8	45.9	131.2	197.1	254.5	16.2	
	乳房	C50 D05	1.7	0.0	0.0	0.0	0.0	0.0	0.0	0.0	0.0	0.0	0.0	8.7	0.0	18.3	0.0	0.0	0.0	0.0	0.0	1.4	
	膀胱	C67 D090	63.5	0.0	0.0	0.0	0.0	0.0	0.0	0.0	0.0	0.0	7.2	17.3	0.0	100.9	100.2	191.2	242.2	288.1	309.0	25.8	
	女	全部位	C00-C96 D00-D09	787.0	0.0	0.0	23.9	21.3	11.6	169.7	193.7	365.4	436.7	652.8	752.7	708.5	1005.6	1102.7	1421.6	1730.5	1946.1	2026.7	427.0
	食道	C15 D001	6.5	0.0	0.0	0.0	0.0	0.0	0.0	0.0	10.4	0.0	0.0	8.5	8.9	17.0	14.2	7.2	8.4	22.4	8.7	3.8	
	大腸(直腸・結腸) * 2	C18-C20 D010-D012	134.3	0.0	0.0	0.0	0.0	0.0	0.0	0.0	12.1	10.4	74.2	109.9	88.6	213.1	192.1	324.7	303.9	357.9	398.4	60.2	
	結腸 * 2	C18 D010	93.9	0.0	0.0	0.0	0.0	0.0	0.0	0.0	0.0	0.0	44.5	76.1	79.7	119.3	106.7	216.5	211.0	279.6	355.1	38.0	
	直腸 * 2	C19-C20 D011-D012	40.5	0.0	0.0	0.0	0.0	0.0	0.0	0.0	12.1	10.4	29.7	33.8	8.9	93.7	85.4	108.2	92.9	78.3	43.3	22.2	
肺	C33-C34 D021-D022	62.6	0.0	0.0	0.0	0.0	0.0	0.0	0.0	0.0	0.0	14.8	33.8	26.6	59.7	92.5	151.5	202.6	279.6	147.2	23.6		
皮膚	C43-C44 D030-D049	21.0	0.0	0.0	0.0	0.0	0.0	0.0	0.0	0.0	0.0	0.0	25.4	0.0	34.1	14.2	50.5	33.8	55.9	121.3	7.3		
乳房	C50 D05	159.7	0.0	0.0	0.0	0.0	0.0	0.0	0.0	24.2	83.5	269.3	262.2	239.1	289.8	198.2	252.6	261.7	279.6	198.2	105.5		
子宮	C53-C55 D06	89.5	0.0	0.0	0.0	0.0	11.6	99.0	84.7	198.4	222.6	126.1	135.3	159.4	68.2	128.1	101.0	67.5	11.2	52.0	86.4		
子宮頸部	C53 D06	55.0	0.0	0.0	0.0	0.0	11.6	99.0	84.7	177.5	197.0	66.8	59.2	79.7	34.1	48.8	43.3	25.3	11.2	8.7	62.1		
膀胱	C67 D090	17.3	0.0	0.0	0.0	0.0	0.0	0.0	0.0	0.0	0.0	0.0	0.0	8.9	8.5	21.3	28.9	59.1	78.3	77.9	5.1		
総数*3全部位	C00-C96 D00-D09	924.7	15.9	13.1	29.4	28.4	16.9	114.7	122.3	202.8	283.6	441.5	543.5	800.7	1201.4	1361.3	1990.0	2661.3	3167.0	2704.3	451.4		
食道	C15 D001	18.2	0.0	0.0	0.0	0.0	0.0	0.0	0.0	5.1	0.0	0.0	12.8	31.8	44.2	25.9	44.6	50.6	70.8	23.5	9.2		
大腸(直腸・結腸) * 2	C18-C20 D010-D012	156.8	0.0	0.0	0.0	0.0	5.6	6.7	11.7	5.1	33.5	69.3	85.6	118.3	242.9	251.6	401.0	473.4	547.2	410.6	72.6		
結腸 * 2	C18 D010	103.7	0.0	0.0	0.0	0.0	0.0	0.0	5.8	0.0	4.2	32.8	55.6	81.9	132.5	151.7	252.5	340.1	379.8	357.8	43.9		
直腸 * 2	C19-C20 D011-D012	53.1	0.0	0.0	0.0	0.0	5.6	6.7	5.8	5.1	29.3	36.5	30.0	36.4	110.4	99.9	148.5	133.3	167.4	52.8	28.7		
肺	C33-C34 D021-D022	111.2	0.0	0.0	0.0	0.0	0.0	0.0	6.7	0.0	0.0	18.2	30.0	45.5	114.8	240.5	278.4	399.9	463.5	316.8	44.2		
皮膚	C43-C44 D030-D049	28.5	0.0	0.0	0.0	0.0	0.0	0.0	6.7	0.0	0.0	0.0	21.4	18.2	48.6	22.2	48.3	78.1	115.9	164.3	11.3		
乳房	C50 D05	82.7	0.0	0.0	0.0	0.0	0.0	0.0	11.7	40.6	54.4	142.3	137.0	122.8	159.0	103.6	129.9	142.5	160.9	134.9	54.5		
子宮	C53-C55 D06	-	-	-	-	-	-	-	-	-	-	-	-	-	-	-	-	-	-	-	-		
子宮頸部	C53 D06	-	-	-	-	-	-	-	-	-	-	-	-	-	-	-	-	-	-	-	-		
膀胱	C67 D090	39.8	0.0	0.0	0.0	0.0	0.0	0.0	0.0	0.0	0.0	3.6	8.6	4.5	53.0	59.2	107.7	142.5	167.4	152.5	14.7		

\*1 総数は年齢不詳を含む

\*2 結腸がんを含む

\*3 総数は男女および性別不詳の合計

②-3. 年齢階級別死亡率(人口10万対, 85歳以上をまるめ)、年齢調整死亡率(人口10万対) : 部位別、性別

性別	部位	ICD10	総数*1	2019年																			
				西濃医療圏																			
				0-4歳	5-9歳	10-14歳	15-19歳	20-24歳	25-29歳	30-34歳	35-39歳	40-44歳	45-49歳	50-54歳	55-59歳	60-64歳	65-69歳	70-74歳	75-79歳	80-84歳	85歳以上	年齢調整死亡率	日本人
				0.0	0.0	0.0	0.0	0.0	0.0	0.0	0.0	49.1	50.3	86.6	112.2	247.6	585.9	833.5	1352.2	1856.3	3290.3	149.2	149.2
男	全部位	C00-C96	392.6	0.0	0.0	0.0	0.0	0.0	0.0	0.0	0.0	0.0	0.0	0.0	0.0	0.0	0.0	0.0	0.0	0.0	0.0	0.0	0.0
	口腔・咽頭	C00-C14	5.7	0.0	0.0	0.0	0.0	0.0	0.0	0.0	0.0	0.0	0.0	0.0	0.0	0.0	0.0	0.0	0.0	0.0	0.0	0.0	0.0
	食道	C15	15.3	0.0	0.0	0.0	0.0	0.0	0.0	0.0	0.0	0.0	0.0	0.0	0.0	0.0	0.0	0.0	0.0	0.0	0.0	0.0	0.0
	胃	C16	70.9	0.0	0.0	0.0	0.0	0.0	0.0	0.0	0.0	0.0	0.0	0.0	0.0	0.0	0.0	0.0	0.0	0.0	0.0	0.0	0.0
	大腸(結腸・直腸)	C18-C20	34.0	0.0	0.0	0.0	0.0	0.0	0.0	0.0	0.0	0.0	0.0	0.0	0.0	0.0	0.0	0.0	0.0	0.0	0.0	0.0	0.0
	結腸	C18	21.0	0.0	0.0	0.0	0.0	0.0	0.0	0.0	0.0	0.0	0.0	0.0	0.0	0.0	0.0	0.0	0.0	0.0	0.0	0.0	0.0
	直腸	C19-C20	13.0	0.0	0.0	0.0	0.0	0.0	0.0	0.0	0.0	0.0	0.0	0.0	0.0	0.0	0.0	0.0	0.0	0.0	0.0	0.0	0.0
	肝および肝内胆管	C22	24.4	0.0	0.0	0.0	0.0	0.0	0.0	0.0	0.0	0.0	0.0	0.0	0.0	0.0	0.0	0.0	0.0	0.0	0.0	0.0	0.0
	胆のう・胆管	C23-C24	11.3	0.0	0.0	0.0	0.0	0.0	0.0	0.0	0.0	0.0	0.0	0.0	0.0	0.0	0.0	0.0	0.0	0.0	0.0	0.0	0.0
	膵臓	C25	37.4	0.0	0.0	0.0	0.0	0.0	0.0	0.0	0.0	0.0	0.0	0.0	0.0	0.0	0.0	0.0	0.0	0.0	0.0	0.0	0.0
	喉頭	C32	1.7	0.0	0.0	0.0	0.0	0.0	0.0	0.0	0.0	0.0	0.0	0.0	0.0	0.0	0.0	0.0	0.0	0.0	0.0	0.0	0.0
	肺	C33-C34	106.7	0.0	0.0	0.0	0.0	0.0	0.0	0.0	0.0	0.0	0.0	0.0	0.0	0.0	0.0	0.0	0.0	0.0	0.0	0.0	0.0
	皮膚	C43-C44	0.6	0.0	0.0	0.0	0.0	0.0	0.0	0.0	0.0	0.0	0.0	0.0	0.0	0.0	0.0	0.0	0.0	0.0	0.0	0.0	0.0
	乳房	C50	0.6	0.0	0.0	0.0	0.0	0.0	0.0	0.0	0.0	0.0	0.0	0.0	0.0	0.0	0.0	0.0	0.0	0.0	0.0	0.0	0.0
	前立腺	C61	18.2	0.0	0.0	0.0	0.0	0.0	0.0	0.0	0.0	0.0	0.0	0.0	0.0	0.0	0.0	0.0	0.0	0.0	0.0	0.0	0.0
	膀胱	C67	9.6	0.0	0.0	0.0	0.0	0.0	0.0	0.0	0.0	0.0	0.0	0.0	0.0	0.0	0.0	0.0	0.0	0.0	0.0	0.0	0.0
	腎・尿管(膀胱除く)	C64-C66 C68	14.8	0.0	0.0	0.0	0.0	0.0	0.0	0.0	0.0	0.0	0.0	0.0	0.0	0.0	0.0	0.0	0.0	0.0	0.0	0.0	0.0
	脳・中枢神経系	C70-C72	1.7	0.0	0.0	0.0	0.0	0.0	0.0	0.0	0.0	0.0	0.0	0.0	0.0	0.0	0.0	0.0	0.0	0.0	0.0	0.0	0.0
	甲状腺	C73	0.6	0.0	0.0	0.0	0.0	0.0	0.0	0.0	0.0	0.0	0.0	0.0	0.0	0.0	0.0	0.0	0.0	0.0	0.0	0.0	0.0
	悪性リンパ腫	C81-C85 C86	17.6	0.0	0.0	0.0	0.0	0.0	0.0	0.0	0.0	0.0	0.0	0.0	0.0	0.0	0.0	0.0	0.0	0.0	0.0	0.0	0.0
	多発性骨腫瘍	C88-C90	2.3	0.0	0.0	0.0	0.0	0.0	0.0	0.0	0.0	0.0	0.0	0.0	0.0	0.0	0.0	0.0	0.0	0.0	0.0	0.0	0.0
	白血病	C91-C95	7.9	0.0	0.0	0.0	0.0	0.0	0.0	0.0	0.0	0.0	0.0	0.0	0.0	0.0	0.0	0.0	0.0	0.0	0.0	0.0	0.0
女	全部位	C00-C96	267.5	0.0	0.0	0.0	0.0	0.0	0.0	0.0	0.0	0.0	0.0	0.0	0.0	0.0	0.0	0.0	0.0	0.0	0.0	0.0	0.0
	口腔・咽頭	C00-C14	2.7	0.0	0.0	0.0	0.0	0.0	0.0	0.0	0.0	0.0	0.0	0.0	0.0	0.0	0.0	0.0	0.0	0.0	0.0	0.0	0.0
	食道	C15	1.6	0.0	0.0	0.0	0.0	0.0	0.0	0.0	0.0	0.0	0.0	0.0	0.0	0.0	0.0	0.0	0.0	0.0	0.0	0.0	0.0
	胃	C16	31.8	0.0	0.0	0.0	0.0	0.0	0.0	0.0	0.0	0.0	0.0	0.0	0.0	0.0	0.0	0.0	0.0	0.0	0.0	0.0	0.0
	大腸(結腸・直腸)	C18-C20	41.5	0.0	0.0	0.0	0.0	0.0	0.0	0.0	0.0	0.0	0.0	0.0	0.0	0.0	0.0	0.0	0.0	0.0	0.0	0.0	0.0
	結腸	C18	29.1	0.0	0.0	0.0	0.0	0.0	0.0	0.0	0.0	0.0	0.0	0.0	0.0	0.0	0.0	0.0	0.0	0.0	0.0	0.0	0.0
	直腸	C19-C20	12.4	0.0	0.0	0.0	0.0	0.0	0.0	0.0	0.0	0.0	0.0	0.0	0.0	0.0	0.0	0.0	0.0	0.0	0.0	0.0	0.0
	肝および肝内胆管	C22	12.9	0.0	0.0	0.0	0.0	0.0	0.0	0.0	0.0	0.0	0.0	0.0	0.0	0.0	0.0	0.0	0.0	0.0	0.0	0.0	0.0
	胆のう・胆管	C23-C24	10.8	0.0	0.0	0.0	0.0	0.0	0.0	0.0	0.0	0.0	0.0	0.0	0.0	0.0	0.0	0.0	0.0	0.0	0.0	0.0	0.0
	膵臓	C25	39.9	0.0	0.0	0.0	0.0	0.0	0.0	0.0	0.0	0.0	0.0	0.0	0.0	0.0	0.0	0.0	0.0	0.0	0.0	0.0	0.0
	喉頭	C32	0.5	0.0	0.0	0.0	0.0	0.0	0.0	0.0	0.0	0.0	0.0	0.0	0.0	0.0	0.0	0.0	0.0	0.0	0.0	0.0	0.0
	肺	C33-C34	31.3	0.0	0.0	0.0	0.0	0.0	0.0	0.0	0.0	0.0	0.0	0.0	0.0	0.0	0.0	0.0	0.0	0.0	0.0	0.0	0.0
	皮膚	C43-C44	2.2	0.0	0.0	0.0	0.0	0.0	0.0	0.0	0.0	0.0	0.0	0.0	0.0	0.0	0.0	0.0	0.0	0.0	0.0	0.0	0.0
	乳房	C50	23.2	0.0	0.0	0.0	0.0	0.0	0.0	0.0	0.0	0.0	0.0	0.0	0.0	0.0	0.0	0.0	0.0	0.0	0.0	0.0	0.0
	子宮	C53-C55	15.1	0.0	0.0	0.0	0.0	0.0	0.0	0.0	0.0	0.0	0.0	0.0	0.0	0.0	0.0	0.0	0.0	0.0	0.0	0.0	0.0
	子宮頸部	C53	3.8	0.0	0.0	0.0	0.0	0.0	0.0	0.0	0.0	0.0	0.0	0.0	0.0	0.0	0.0	0.0	0.0	0.0	0.0	0.0	0.0
	子宮体部	C54	5.9	0.0	0.0	0.0	0.0	0.0	0.0	0.0	0.0	0.0	0.0	0.0	0.0	0.0	0.0	0.0	0.0	0.0	0.0	0.0	0.0
	卵巣	C56	7.0	0.0	0.0	0.0	0.0	0.0	0.0	0.0	0.0	0.0	0.0	0.0	0.0	0.0	0.0	0.0	0.0	0.0	0.0	0.0	0.0
	膀胱	C67	3.8	0.0	0.0	0.0	0.0	0.0	0.0	0.0	0.0	0.0	0.0	0.0	0.0	0.0	0.0	0.0	0.0	0.0	0.0	0.0	0.0
	腎・尿管(膀胱除く)	C64-C66 C68	5.9	0.0	0.0	0.0	0.0	0.0	0.0	0.0	0.0	0.0	0.0	0.0	0.0	0.0	0.0	0.0	0.0	0.0	0.0	0.0	0.0
	脳・中枢神経系	C70-C72	3.2	0.0	0.0	0.0	0.0	0.0	0.0	0.0	0.0	0.0	0.0	0.0	0.0	0.0	0.0	0.0	0.0	0.0	0.0	0.0	0.0
	甲状腺	C73	1.1	0.0	0.0	0.0	0.0	0.0	0.0	0.0	0.0	0.0	0.0	0.0	0.0	0.0	0.0	0.0	0.0	0.0	0.0	0.0	0.0
	悪性リンパ腫	C81-C85 C86	11.3	0.0	0.0	0.0	0.0	0.0	0.0	0.0	0.0	0.0	0.0	0.0	0.0	0.0	0.0	0.0	0.0	0.0	0.0	0.0	0.0
	多発性骨腫瘍	C88-C90	4.3	0.0	0.0	0.0	0.0	0.0	0.0	0.0	0.0	0.0	0.0	0.0	0.0	0.0	0.0	0.0	0.0	0.0	0.0	0.0	0.0
	白血病	C91-C95	4.3	0.0	0.0	0.0	0.0	0.0	0.0	0.0	0.0	0.0	0.0	0.0	0.0	0.0	0.0	0.0	0.0	0.0	0.0	0.0	0.0

\*1 総数は年齢不詳を含む

\*2 総数は男女および性別不詳の合計





③-1. 年齢階級別罹患率(人口10万対, 85歳以上をまるめ)、年齢調整罹患率(人口10万対) : 部位別、性別

性別	部位	ICD10	2019年																	年齢調整 罹患率	85歳以上 日本人
			0-4歳	5-9歳	10-14歳	15-19歳	20-24歳	25-29歳	30-34歳	35-39歳	40-44歳	45-49歳	50-54歳	55-59歳	60-64歳	65-69歳	70-74歳	75-79歳	80-84歳		
男	全部位	C00-C96	906.4	23.0	20.9	32.4	12.9	76.6	131.9	161.2	209.7	254.1	698.1	954.1	1975.2	2433.3	2903.9	3122.2	4023.4	416.3	
	口腔・咽頭	C00-C14	20.0	0.0	0.0	0.0	0.0	0.0	9.4	0.0	15.0	0.0	9.2	35.0	36.9	60.3	60.5	104.6	31.7	9.7	
	食道	C15	34.4	0.0	0.0	0.0	0.0	0.0	0.0	0.0	7.5	0.0	27.6	43.8	132.7	97.9	131.1	29.9	110.9	15.6	
	胃	C16	142.5	0.0	0.0	0.0	12.9	0.0	18.8	8.1	15.0	26.3	73.5	166.3	339.0	429.4	453.7	657.3	459.4	62.5	
	大腸(結腸・直腸)	C18-C20	131.9	0.0	0.0	0.0	0.0	10.9	28.3	40.3	22.5	52.6	163.3	183.8	316.9	308.9	322.6	448.2	554.4	64.8	
	結腸	C18	78.7	0.0	0.0	0.0	0.0	0.0	9.4	24.2	15.0	43.8	64.3	122.5	154.8	150.7	211.7	343.6	396.0	36.7	
	直腸	C19-C20	53.2	0.0	0.0	0.0	0.0	10.9	18.8	16.1	7.5	8.8	101.0	61.3	162.1	158.2	110.9	104.6	158.4	28.1	
	肝および肝内胆管	C22	34.4	0.0	0.0	0.0	0.0	0.0	9.4	8.1	7.5	17.5	45.9	17.5	95.8	105.5	70.6	89.6	158.4	16.5	
	胆のう・胆管	C23-C24	16.6	0.0	0.0	0.0	0.0	0.0	0.0	0.0	7.5	8.8	9.2	17.5	51.6	22.8	20.2	74.7	126.7	7.1	
	膵臓	C25	39.9	0.0	0.0	0.0	0.0	0.0	0.0	0.0	22.5	17.5	45.9	52.5	66.3	75.3	151.2	134.4	208.9	18.3	
	喉頭	C32	7.2	0.0	0.0	0.0	0.0	0.0	0.0	0.0	0.0	8.8	0.0	17.5	14.7	22.8	10.1	14.9	47.5	3.3	
	肺	C33-C34	144.1	0.0	0.0	0.0	0.0	0.0	0.0	16.1	30.0	52.6	91.9	148.8	250.6	384.2	584.6	597.6	633.6	61.7	
	皮膚	C43-C44	24.4	0.0	0.0	0.0	0.0	10.9	0.0	16.1	0.0	8.8	0.0	17.5	36.9	30.1	70.6	89.6	253.4	9.8	
	乳房	C50	1.7	0.0	0.0	0.0	0.0	0.0	0.0	8.1	0.0	0.0	0.0	0.0	0.0	7.5	0.0	14.9	0.0	1.0	
	前立腺	C61	147.5	0.0	0.0	0.0	0.0	0.0	0.0	7.5	0.0	0.0	64.3	131.3	309.6	512.3	605.0	448.2	681.1	58.5	
	膀胱	C67	23.3	0.0	0.0	0.0	0.0	0.0	9.4	8.1	0.0	0.0	0.0	17.5	51.6	75.3	60.5	58.8	174.2	9.3	
	腎・尿管(膀胱除く)	C64-C66 C68	33.3	0.0	0.0	10.8	0.0	0.0	0.0	16.1	22.5	52.6	45.9	26.3	44.2	67.8	110.9	104.6	110.9	18.5	
	脳・中枢神経系	C70-C72	6.7	0.0	10.5	0.0	0.0	10.9	0.0	0.0	0.0	0.0	36.7	0.0	7.4	15.1	20.2	14.9	15.8	4.8	
	甲状腺	C73	8.9	0.0	0.0	0.0	0.0	0.0	0.0	8.1	30.0	0.0	9.2	17.5	14.7	7.5	20.2	14.9	31.7	5.7	
	悪性リンパ腫	C81-C85 C96	37.1	0.0	0.0	10.8	0.0	21.9	28.3	8.1	15.0	0.0	18.4	8.8	103.2	105.5	121.0	74.7	158.4	19.0	
	多発性骨腫瘍	C88-C90	9.4	0.0	0.0	0.0	0.0	0.0	0.0	0.0	0.0	0.0	0.0	8.8	22.1	37.7	30.2	44.8	31.7	3.7	
	白血病	C91-C95	15.0	14.4	0.0	11.5	0.0	0.0	9.4	8.1	0.0	18.4	17.5	29.5	15.1	15.1	50.4	59.8	63.4	8.6	
女	全部位	C00-C96	699.8	29.5	22.5	25.2	84.2	118.0	172.0	373.5	472.9	520.8	632.8	714.5	989.6	1251.3	1416.6	1674.8	1916.0	301.1	
	口腔・咽頭	C00-C14	11.8	0.0	0.0	0.0	0.0	0.0	0.0	0.0	0.0	17.7	8.7	0.0	7.1	29.1	26.7	66.5	38.2	4.3	
	食道	C15	2.1	0.0	0.0	0.0	0.0	0.0	0.0	0.0	0.0	0.0	0.0	8.2	14.2	7.3	0.0	0.0	0.0	1.1	
	胃	C16	60.5	0.0	0.0	0.0	14.0	23.6	10.1	17.0	15.5	26.5	34.7	41.1	106.2	58.2	258.4	177.5	190.8	25.8	
	大腸(結腸・直腸)	C18-C20	97.4	0.0	0.0	0.0	0.0	0.0	10.1	42.4	54.3	35.3	86.7	147.8	127.4	196.4	151.5	266.2	389.3	41.0	
	結腸	C18	73.8	0.0	0.0	0.0	0.0	0.0	0.0	25.5	31.0	35.3	60.7	98.6	138.2	115.8	244.0	305.3	292		
	直腸	C19-C20	23.5	0.0	0.0	0.0	0.0	0.0	10.1	17.0	23.3	0.0	26.0	49.3	28.3	58.2	35.6	22.2	84.0	11.7	
	肝および肝内胆管	C22	15.5	0.0	0.0	0.0	0.0	0.0	0.0	0.0	0.0	0.0	8.2	21.2	43.6	62.4	55.5	53.4	4.7		
	胆のう・胆管	C23-C24	16.6	0.0	0.0	0.0	0.0	0.0	0.0	0.0	0.0	0.0	8.7	0.0	14.2	29.1	44.5	55.5	106.9	4.1	
	膵臓	C25	33.7	0.0	0.0	0.0	0.0	0.0	0.0	0.0	7.8	0.0	17.3	24.6	35.4	58.2	106.9	122.0	160.3	10.3	
	喉頭	C32	0.0	0.0	0.0	0.0	0.0	0.0	0.0	0.0	0.0	0.0	0.0	0.0	0.0	0.0	0.0	0.0	0.0	0.0	
	肺	C33-C34	64.7	0.0	0.0	0.0	14.0	11.8	0.0	0.0	7.8	17.7	43.3	65.7	106.2	160.0	133.6	232.9	229.0	24.6	
	皮膚	C43-C44	21.4	0.0	0.0	0.0	0.0	0.0	0.0	0.0	7.8	8.8	8.7	8.2	14.2	14.5	80.2	33.3	145.0	6.9	
	乳房	C50	143.4	0.0	0.0	0.0	0.0	11.8	50.6	169.8	193.8	229.5	156.0	282.8	226.5	298.3	240.6	232.9	152.7	92.9	
	子宮	C53-C55	47.1	0.0	0.0	0.0	0.0	47.2	60.7	34.0	85.3	79.4	104.0	49.3	92.0	50.9	53.5	66.5	30.5	37.0	
	子宮頸部	C53	17.1	0.0	0.0	0.0	0.0	35.4	40.5	25.5	31.0	26.5	8.7	24.6	35.4	7.3	8.9	33.3	7.6	15.5	
	子宮体部	C54	29.4	0.0	0.0	0.0	0.0	11.8	20.2	8.5	46.5	53.0	96.4	24.6	56.6	43.6	44.5	33.3	22.9	21.0	
	卵巣	C56	23.5	0.0	11.2	12.6	0.0	23.6	20.2	50.9	31.0	35.3	43.3	8.2	28.3	21.8	17.8	44.4	38.2	19.1	
	膀胱	C67	10.7	0.0	0.0	0.0	0.0	0.0	0.0	0.0	7.8	0.0	0.0	0.0	7.1	36.4	35.6	22.2	53.4	3.2	
	腎・尿管(膀胱除く)	C64-C66 C68	12.3	0.0	0.0	0.0	0.0	0.0	0.0	8.5	7.8	0.0	34.7	0.0	21.2	21.8	26.7	33.3	38.2	5.7	
	脳・中枢神経系	C70-C72	3.7	0.0	0.0	0.0	0.0	0.0	0.0	0.0	7.8	8.8	0.0	8.2	0.0	11.1	8.9	11.1	0.0	2.2	
	甲状腺	C73	20.3	0.0	11.2	0.0	14.0	0.0	0.0	42.4	31.0	17.7	34.7	8.2	28.3	21.8	44.5	66.5	15.3	14.3	
	悪性リンパ腫	C81-C85 C96	32.1	0.0	0.0	12.6	14.0	0.0	0.0	0.0	0.0	26.5	26.0	41.1	56.6	109.1	71.3	88.7	61.1	15.1	
	多発性骨腫瘍	C88-C90	9.1	0.0	0.0	0.0	0.0	0.0	0.0	0.0	0.0	0.0	0.0	0.0	21.2	14.5	17.8	33.3	53.4	2.3	
	白血病	C91-C95	7.0	29.5	0.0	0.0	0.0	0.0	0.0	0.0	0.0	0.0	8.7	8.2	14.2	14.5	8.9	11.1	22.9	4.3	

\*1 総数は年齢不詳を含む

\*2 総数は男女および性別不詳の合計

③-1. 年齢階級別罹患率(人口10万対, 85歳以上をまるめ)、年齢調整罹患率(人口10万対) : 部位別、性別

A. 上皮内がんを除く

性別	部位	ICD10	2019年																	年齢調整 罹患率	日本人 人口		
			0-4歳	5-9歳	10-14歳	15-19歳	20-24歳	25-29歳	30-34歳	35-39歳	40-44歳	45-49歳	50-54歳	55-59歳	60-64歳	65-69歳	70-74歳	75-79歳	80-84歳			85歳以上	
総数*1			780.9	21.9	6.1	11.7	21.7	29.1	47.0	96.5	151.2	264.6	339.1	386.9	664.5	830.5	1462.2	1832.0	2114.3	2291.5	2601.3	367.6	
女性			15.8	0.0	0.0	0.0	0.0	0.0	0.0	0.0	0.0	0.0	0.0	0.0	0.0	0.0	0.0	0.0	0.0	0.0	0.0	0.0	6.9
男性			18.0	0.0	0.0	0.0	0.0	0.0	0.0	0.0	0.0	0.0	0.0	0.0	0.0	0.0	0.0	0.0	0.0	0.0	0.0	0.0	8.0
食道		C15	100.7	0.0	0.0	0.0	0.0	0.0	0.0	13.4	14.6	12.4	15.2	26.4	53.5	101.7	220.2	240.6	350.0	381.9	278.2	42.9	
大腸(結腸・直腸)		C18-C20	114.4	0.0	0.0	0.0	0.0	0.0	0.0	5.7	19.5	41.3	38.1	44.0	124.9	165.3	220.2	251.7	231.8	343.7	443.0	52.3	
結腸		C18	76.2	0.0	0.0	0.0	0.0	0.0	0.0	0.0	4.9	24.8	22.9	39.6	62.4	110.2	126.4	144.3	160.8	266.4	334.8	32.7	
直腸		C19-C20	38.1	0.0	0.0	0.0	0.0	0.0	0.0	5.7	14.6	16.5	15.2	4.4	62.4	55.1	93.9	107.3	70.9	57.3	108.2	19.6	
肝および肝内胆管		C22	24.8	0.0	0.0	0.0	0.0	0.0	0.0	0.0	4.9	4.1	3.8	8.8	22.3	12.7	57.8	74.0	66.2	70.0	87.6	10.4	
胆のう・胆管		C23-C24	16.6	0.0	0.0	0.0	0.0	0.0	0.0	0.0	0.0	0.0	0.0	4.4	8.9	8.5	32.5	25.9	33.1	63.7	113.3	5.6	
膵臓		C25	36.8	0.0	0.0	0.0	0.0	0.0	0.0	0.0	0.0	0.0	15.2	8.8	31.2	38.1	50.5	66.6	127.7	127.3	175.1	14.2	
喉頭		C32	3.5	0.0	0.0	0.0	0.0	0.0	0.0	0.0	0.0	0.0	0.0	4.4	0.0	8.5	7.2	11.1	4.7	6.4	15.5	1.5	
肺		C33-C34	103.7	0.0	0.0	0.0	0.0	0.0	0.0	6.7	5.7	8.3	19.0	35.2	66.9	105.9	176.9	270.2	335.8	388.3	360.6	41.9	
皮膚		C43-C44	22.9	0.0	0.0	0.0	0.0	0.0	0.0	6.7	5.7	8.3	3.8	8.8	4.5	12.7	25.3	22.2	75.7	57.3	180.3	8.2	
乳房		C50	73.8	0.0	0.0	0.0	0.0	0.0	0.0	0.0	24.4	86.8	95.2	114.3	80.3	135.6	115.5	155.4	127.7	140.0	103.0	47.6	
子宮		C53-C55	-	-	-	-	-	-	-	-	-	-	-	-	-	-	-	-	-	-	-	-	-
子宮頸部		C53	-	-	-	-	-	-	-	-	-	-	-	-	-	-	-	-	-	-	-	-	-
子宮体部		C54	-	-	-	-	-	-	-	-	-	-	-	-	-	-	-	-	-	-	-	-	-
卵巣		C56	-	-	-	-	-	-	-	-	-	-	-	-	-	-	-	-	-	-	-	-	-
前立腺		C61	-	-	-	-	-	-	-	-	-	-	-	-	-	-	-	-	-	-	-	-	-
膀胱		C67	16.9	0.0	0.0	0.0	0.0	0.0	0.0	4.1	3.8	4.1	3.8	0.0	0.0	8.5	28.9	55.5	47.3	38.2	92.7	6.1	
腎・尿管(膀胱鏡)		C64-C68	22.6	0.0	0.0	0.0	0.0	5.8	0.0	12.4	15.2	0.0	0.0	26.4	40.1	12.7	32.5	44.4	66.2	63.7	61.8	11.9	
脳・中枢神経系		C70-C72	5.2	0.0	0.0	0.0	5.4	0.0	0.0	0.0	0.0	0.0	3.8	4.4	17.8	4.2	3.6	14.8	14.2	6.4	5.2	3.5	
甲状腺		C73	14.7	0.0	0.0	0.0	5.4	0.0	6.7	0.0	0.0	24.8	30.5	8.8	22.3	12.7	21.7	14.8	33.1	44.6	20.6	10.0	
悪性リンパ腫		C81-C85	34.6	0.0	0.0	0.0	0.0	11.6	6.7	11.4	14.6	4.1	7.6	13.2	22.3	25.4	79.4	107.3	94.6	82.7	92.7	17.0	
多発性骨髄腫		C88-C90	9.3	0.0	0.0	0.0	0.0	0.0	0.0	0.0	0.0	0.0	0.0	0.0	0.0	4.2	21.7	25.9	23.6	38.2	48.4	3.0	
白血病		C91-C95	10.9	21.9	0.0	5.8	0.0	0.0	0.0	0.0	4.9	4.1	0.0	0.0	13.4	12.7	21.7	14.8	28.4	31.8	36.1	6.3	

\*1 総数は年齢不詳を含む

\*2 総数は男女および性別不詳の合計

②-2. 年齢階級別罹患率(人口10万対, 85歳以上をまるめ)、年齢調整罹患率(人口10万対) : 部位別、性別

B. 上皮内がんを含む

2019年  
中遷医療圏

性別	部位	ICD10	総数*1	年齢階級(人口10万対)																	年齢調整罹患率	
				0-4歳	5-9歳	10-14歳	15-19歳	20-24歳	25-29歳	30-34歳	35-39歳	40-44歳	45-49歳	50-54歳	55-59歳	60-64歳	65-69歳	70-74歳	75-79歳	80-84歳	85歳以上	日本人人口
男	全部位	C00-C96 D00-D09	987.4	14.4	12.0	23.0	20.9	32.4	25.8	76.6	131.9	161.2	239.7	297.9	760.8	1050.4	2122.6	2689.5	3236.5	3361.2	4229.4	454.9
	食道	C15 D001	39.9	0.0	0.0	0.0	0.0	0.0	0.0	0.0	0.0	0.0	7.5	0.0	45.9	61.3	132.7	113.0	171.4	29.9	110.9	18.7
	大腸(直腸・結腸) * 2	C18-C20 D010-D012	165.2	0.0	0.0	0.0	0.0	12.9	10.9	28.3	40.3	44.9	44.9	87.6	202.1	245.1	398.0	406.8	453.7	478.0	586.1	83.6
	結腸 * 2	C18 D010	102.0	0.0	0.0	0.0	0.0	0.0	0.0	9.4	24.2	37.5	37.5	78.9	91.9	166.3	206.4	203.4	302.5	358.5	427.7	50.7
	直腸 * 2	C19-C20 D011-D012	63.2	0.0	0.0	0.0	0.0	0.0	0.0	0.0	16.1	16.1	7.5	8.8	110.2	78.8	191.6	203.4	151.2	119.5	186.4	32.9
	肺	C33-C34 D021-D022	144.1	0.0	0.0	0.0	0.0	0.0	0.0	0.0	16.1	16.1	30.0	52.6	91.9	148.8	250.6	384.2	564.6	597.6	633.6	61.7
	皮膚	C43-C44 D030-D049	30.5	0.0	0.0	0.0	0.0	0.0	0.0	0.0	16.1	16.1	0.0	8.8	0.0	17.5	44.2	37.7	131.1	119.5	289.3	12.0
	乳房	C50 D05	1.7	0.0	0.0	0.0	0.0	0.0	0.0	0.0	8.1	8.1	0.0	0.0	0.0	0.0	0.0	7.5	0.0	14.9	0.0	1.0
	膀胱	C67 D090	48.2	0.0	0.0	0.0	0.0	0.0	0.0	9.4	8.1	8.1	0.0	8.8	18.4	35.0	81.1	173.3	131.1	164.3	316.8	19.2
	女	全部位	C00-C96 D00-D09	760.4	29.5	0.0	0.0	22.5	25.2	168.4	364.3	492.3	565.9	626.7	694.8	829.5	1097.0	1374.9	1648.3	1807.9	2036.2	412.7
	食道	C15 D001	2.1	0.0	0.0	0.0	0.0	0.0	0.0	0.0	0.0	0.0	0.0	0.0	0.0	8.2	14.2	7.3	0.0	0.0	0.0	1.1
	大腸(直腸・結腸) * 2	C18-C20 D010-D012	124.7	0.0	0.0	0.0	0.0	0.0	0.0	0.0	30.4	59.4	69.8	53.0	104.0	205.3	169.9	232.8	267.3	321.7	427.5	55.6
	結腸 * 2	C18 D010	95.8	0.0	0.0	0.0	0.0	0.0	0.0	0.0	20.2	42.4	46.5	44.1	78.0	139.6	127.4	174.6	204.9	288.4	335.9	41.3
	直腸 * 2	C19-C20 D011-D012	28.9	0.0	0.0	0.0	0.0	0.0	0.0	0.0	10.1	17.0	23.3	8.8	26.0	65.7	42.5	58.2	62.4	33.3	91.6	14.3
肺	C33-C34 D021-D022	68.5	0.0	0.0	0.0	0.0	0.0	0.0	11.8	0.0	0.0	7.8	17.7	52.0	82.1	106.2	174.6	151.5	232.9	229.0	26.6	
皮膚	C43-C44 D030-D049	27.8	0.0	0.0	0.0	0.0	0.0	0.0	28.1	0.0	0.0	15.5	8.8	8.7	8.2	28.3	21.8	98.0	33.3	183.2	9.9	
乳房	C50 D05	154.6	0.0	0.0	0.0	0.0	0.0	0.0	0.0	70.8	178.3	209.3	247.2	156.0	279.2	254.8	327.4	249.5	244.0	160.3	101.3	
子宮	C53-C55 D06	85.6	0.0	0.0	0.0	0.0	0.0	0.0	70.2	121.5	127.3	139.5	141.2	130.0	65.7	113.2	58.2	62.4	88.7	30.5	86.2	
子宮頸部	C53 D06	55.7	0.0	0.0	0.0	0.0	0.0	0.0	70.2	118.8	118.8	85.3	88.3	34.7	41.1	56.6	14.5	17.8	55.5	7.6	64.6	
膀胱	C67 D090	20.9	0.0	0.0	0.0	0.0	0.0	0.0	0.0	0.0	0.0	7.8	0.0	8.2	14.2	14.2	58.2	89.1	66.5	84.0	6.3	
総数*3全部位	C00-C96 D00-D09	871.9	21.9	6.1	11.7	21.7	29.1	94.1	322.4	492.3	565.9	626.7	694.8	829.5	1097.0	1374.9	1648.3	1807.9	2036.2	412.7		
食道	C15 D001	20.7	0.0	0.0	0.0	0.0	0.0	0.0	0.0	0.0	0.0	7.5	0.0	45.9	61.3	132.7	113.0	171.4	29.9	110.9	18.7	
大腸(直腸・結腸) * 2	C18-C20 D010-D012	144.6	0.0	0.0	0.0	0.0	0.0	0.0	0.0	30.4	59.4	69.8	53.0	104.0	205.3	169.9	232.8	267.3	321.7	427.5	55.6	
結腸 * 2	C18 D010	98.8	0.0	0.0	0.0	0.0	0.0	0.0	0.0	20.2	42.4	46.5	44.1	78.0	139.6	127.4	174.6	204.9	288.4	335.9	41.3	
直腸 * 2	C19-C20 D011-D012	45.7	0.0	0.0	0.0	0.0	0.0	0.0	0.0	10.1	17.0	23.3	8.8	26.0	65.7	42.5	58.2	62.4	33.3	91.6	14.3	
肺	C33-C34 D021-D022	105.6	0.0	0.0	0.0	0.0	0.0	0.0	0.0	16.5	16.5	15.2	8.8	66.9	72.0	115.5	129.5	104.1	70.0	113.3	23.2	
皮膚	C43-C44 D030-D049	29.1	0.0	0.0	0.0	0.0	0.0	0.0	0.0	8.3	8.3	19.0	35.2	71.4	114.4	176.9	277.6	345.3	388.3	360.6	42.9	
乳房	C50 D05	79.5	0.0	0.0	0.0	0.0	0.0	0.0	0.0	8.3	8.3	7.6	8.8	4.5	12.7	36.1	29.6	113.5	70.0	211.2	10.7	
子宮	C53-C55 D06	-	-	-	-	-	-	-	-	34.1	80.9	102.9	123.1	80.3	144.1	130.0	170.2	132.4	146.4	108.2	51.7	
子宮頸部	C53 D06	-	-	-	-	-	-	-	-	-	-	-	-	-	-	-	-	-	-	-	-	
膀胱	C67 D090	34.3	0.0	0.0	0.0	0.0	0.0	0.0	0.0	4.1	3.8	4.4	8.9	21.2	46.9	114.7	108.8	108.2	158.7	12.3		

\*1 総数は年齢不詳を含む

\*2 結腸がんを含む

\*3 総数は男女および性別不詳の合計





④-1. 年齢階級別罹患率(人口10万対, 85歳以上をまるめ)、年齢調整罹患率(人口10万対) : 部位別、性別

A. 上皮内がんを除く

東遷医療圏 2019年

性別	部位	ICD10	総数*1	0-4歳	5-9歳	10-14歳	15-19歳	20-24歳	25-29歳	30-34歳	35-39歳	40-44歳	45-49歳	50-54歳	55-59歳	60-64歳	65-69歳	70-74歳	75-79歳	80-84歳	85歳以上	年齢調整罹患率	日本人人口	
男	全部位	C00-C96	942.3	17.4	0.0	0.0	12.4	0.0	15.4	51.6	125.3	125.3	161.9	326.4	561.6	1052.2	1600.9	2572.1	3423.2	3868.1	3181.2	406.7	12.7	
	口腔・咽頭	C00-C14	24.7	0.0	0.0	0.0	0.0	0.0	0.0	0.0	0.0	9.6	0.0	0.0	29.1	39.3	67.1	59.0	32.5	76.6	69.2	69.2	13.9	
	食道	C15	34.2	0.0	0.0	0.0	0.0	0.0	0.0	0.0	0.0	11.4	0.0	0.0	19.4	39.3	50.3	92.8	162.5	137.8	103.7	103.7	13.9	
	胃	C16	1370	0.0	0.0	0.0	0.0	0.0	0.0	0.0	0.0	19.3	17.0	170	65.3	58.1	177.0	302.0	312.0	520.0	551.3	414.9	58.2	
	大腸(結腸・直腸)	C18-C20	1560	0.0	0.0	0.0	0.0	0.0	0.0	0.0	25.8	22.8	38.6	51.1	65.3	125.9	177.0	218.1	438.5	595.8	581.9	397.6	71.9	
	結腸	C18	102.7	0.0	0.0	0.0	0.0	0.0	0.0	0.0	12.9	22.8	28.9	0.0	18.7	58.1	137.7	134.2	278.3	422.5	398.2	345.8	44.3	
	直腸	C19-C20	43.8	0.0	0.0	0.0	0.0	0.0	0.0	0.0	12.9	0.0	9.6	51.1	46.6	67.8	39.3	83.9	160.2	173.3	183.8	51.9	27.7	
	肝および肝内胆管	C22	0.0	0.0	0.0	0.0	0.0	0.0	0.0	0.0	0.0	11.4	0.0	17.0	28.0	9.7	29.5	33.6	109.6	216.7	163.8	172.9	17.9	
	胆のう・胆管	C23-C24	21.6	0.0	0.0	0.0	0.0	0.0	0.0	0.0	0.0	0.0	0.0	0.0	9.3	19.4	29.5	16.8	33.7	75.8	107.2	138.3	8.3	
	膵臓	C25	39.9	0.0	0.0	0.0	0.0	0.0	0.0	0.0	0.0	0.0	0.0	8.5	9.3	59.0	100.7	126.5	119.2	153.1	68.2	17.6		
	喉頭	C32	5.7	0.0	0.0	0.0	0.0	0.0	0.0	0.0	0.0	0.0	0.0	8.5	0.0	0.0	0.0	8.4	16.9	32.5	0.0	34.8	2.3	
	肺	C33-C34	147.1	0.0	0.0	0.0	0.0	0.0	0.0	0.0	0.0	0.0	9.6	0.0	28.0	58.1	177.0	209.7	480.7	650.0	413.5	605.1	57.6	
	皮膚	C43-C44	27.3	0.0	0.0	0.0	0.0	0.0	0.0	0.0	0.0	0.0	9.6	8.5	0.0	38.7	0.0	25.2	33.7	130.0	137.8	155.6	10.7	
	乳房	C50	0.0	0.0	0.0	0.0	0.0	0.0	0.0	0.0	0.0	0.0	0.0	0.0	0.0	0.0	0.0	0.0	0.0	0.0	0.0	0.0	0.0	
	前立腺	C61	135.1	0.0	0.0	0.0	0.0	0.0	0.0	0.0	0.0	0.0	0.0	0.0	37.3	58.1	127.8	285.2	413.2	509.2	581.9	380.4	53.7	
	膀胱	C67	31.7	0.0	0.0	0.0	0.0	0.0	0.0	0.0	0.0	0.0	0.0	17.0	9.3	38.7	68.8	92.3	92.8	86.7	153.1	103.7	17.5	
	腎・尿管(膀胱除く)	C64-C66 C68	380	0.0	0.0	0.0	0.0	0.0	0.0	0.0	0.0	0.0	0.0	0.0	0.0	9.7	29.5	58.7	84.3	65.0	137.8	242.0	11.0	
	脳・中枢神経系	C70-C72	4.4	0.0	0.0	0.0	0.0	0.0	0.0	0.0	0.0	0.0	9.6	0.0	9.3	9.7	9.8	8.4	16.9	0.0	0.0	0.0	3.1	
	甲状腺	C73	5.7	0.0	0.0	0.0	0.0	0.0	0.0	0.0	0.0	0.0	0.0	8.5	0.0	0.0	0.0	8.4	10.8	30.6	34.6	34.6	2.6	
	悪性リンパ腫	C81-C85 C86	36.1	17.4	0.0	0.0	12.4	0.0	0.0	0.0	0.0	11.4	0.0	0.0	29.1	29.5	109.1	109.1	67.5	86.7	168.5	138.3	16.6	
	多発性骨髄腫	C88-C90	5.7	0.0	0.0	0.0	0.0	0.0	0.0	0.0	0.0	0.0	0.0	0.0	0.0	0.0	0.0	8.4	8.4	43.3	45.9	45.9	2.0	
	白血病	C91-C95	10.1	0.0	0.0	0.0	0.0	0.0	0.0	0.0	0.0	0.0	0.0	8.5	9.7	0.0	25.2	42.2	32.5	0.0	34.6	42.2	4.8	
	女	全部位	C00-C96	697.9	18.7	31.4	0.0	0.0	27.8	33.0	70.7	159.4	308.3	568.1	682.5	719.5	765.9	973.7	1159.9	1579.5	1397.2	1850.4	398.3	5.7
		口腔・咽頭	C00-C14	11.9	0.0	0.0	0.0	0.0	0.0	0.0	0.0	0.0	0.0	10.3	8.7	18.7	36.4	0.0	23.3	17.5	0.0	54.7	54.7	5.7
		食道	C15	3.6	0.0	0.0	0.0	0.0	0.0	0.0	0.0	0.0	0.0	0.0	0.0	0.0	0.0	0.0	15.7	8.8	10.9	0.0	0.0	1.3
		胃	C16	59.1	0.0	0.0	0.0	0.0	16.5	0.0	0.0	0.0	20.8	35.0	62.8	18.7	37.8	54.6	62.8	124.4	166.6	131.0	195.2	23.3
		大腸(結腸・直腸)	C18-C20	119.3	0.0	0.0	0.0	0.0	0.0	0.0	0.0	0.0	12.2	30.8	26.2	84.1	66.2	109.3	188.5	194.4	342.0	305.6	382.6	44.9
結腸		C18	87.7	0.0	0.0	0.0	0.0	0.0	0.0	0.0	0.0	12.2	30.8	17.5	56.1	28.4	54.6	141.3	140.0	263.1	251.1	288.9	31.7	
直腸		C19-C20	31.6	0.0	0.0	0.0	0.0	0.0	0.0	0.0	0.0	0.0	0.0	8.7	28.0	37.8	54.6	47.1	54.4	78.9	54.6	93.7	13.2	
肝および肝内胆管		C22	12.5	18.7	0.0	0.0	0.0	0.0	0.0	0.0	0.0	0.0	0.0	0.0	0.0	0.0	0.0	31.4	0.0	35.1	32.7	70.3	4.0	
胆のう・胆管		C23-C24	19.1	0.0	0.0	0.0	0.0	0.0	0.0	0.0	0.0	0.0	0.0	0.0	9.3	9.5	18.2	23.6	15.6	26.3	65.5	108.3	5.3	
膵臓		C25	38.8	0.0	0.0	0.0	0.0	0.0	0.0	0.0	14.1	12.2	0.0	17.5	0.0	28.4	45.5	7.9	85.6	122.8	98.2	140.5	14.2	
喉頭		C32	0.6	0.0	0.0	0.0	0.0	0.0	0.0	0.0	0.0	0.0	0.0	0.0	0.0	0.0	0.0	0.0	7.8	0.0	0.0	0.0	0.2	
肺		C33-C34	64.4	0.0	0.0	0.0	0.0	0.0	0.0	0.0	0.0	12.2	0.0	8.7	28.0	37.8	9.1	141.3	85.6	166.6	196.5	249.8	20.9	
皮膚		C43-C44	25.1	0.0	0.0	0.0	0.0	0.0	0.0	0.0	0.0	0.0	0.0	17.5	9.3	9.5	18.2	23.6	15.6	35.1	131.0	117.1	7.5	
乳房		C50	154.5	0.0	0.0	0.0	0.0	0.0	0.0	0.0	28.3	60.9	113.0	323.4	196.3	226.9	236.8	227.7	295.6	280.6	174.7	140.5	100.4	
子宮		C53-C55	55.5	0.0	0.0	0.0	0.0	0.0	0.0	0.0	14.1	48.7	61.7	43.7	140.2	122.9	100.2	62.8	85.6	78.9	32.7	54.7	40.2	
子宮頸部		C53	22.7	0.0	0.0	0.0	0.0	0.0	0.0	0.0	14.1	36.5	30.8	17.5	65.4	47.3	36.4	31.4	31.1	8.8	21.8	15.6	18.6	
子宮体部		C54	32.8	0.0	0.0	0.0	0.0	0.0	0.0	0.0	0.0	12.2	30.8	26.2	74.8	75.6	63.7	31.4	54.4	70.2	10.9	39.0	21.6	
卵巣		C56	18.5	0.0	0.0	0.0	0.0	0.0	0.0	0.0	0.0	0.0	10.3	0.0	46.7	68.2	27.3	31.4	46.7	17.5	21.8	7.8	11.8	
膀胱		C67	6.0	0.0	0.0	0.0	0.0	0.0	0.0	0.0	0.0	0.0	0.0	0.0	0.0	0.0	0.0	0.0	7.8	43.8	10.9	23.4	1.4	
腎・尿管(膀胱除く)		C64-C66 C68	15.5	0.0	0.0	0.0	0.0	0.0	0.0	0.0	0.0	0.0	0.0	0.0	18.7	18.9	18.2	23.6	15.6	26.3	32.7	70.3	5.8	
脳・中枢神経系		C70-C72	7.2	0.0	15.7	0.0	0.0	0.0	0.0	0.0	0.0	12.2	0.0	8.7	28.0	9.5	0.0	7.9	0.0	26.3	0.0	7.8	5.8	
甲状腺		C73	28.0	0.0	0.0	0.0	0.0	0.0	27.8	0.0	0.0	0.0	41.1	52.4	56.1	56.7	27.3	39.3	46.7	35.1	21.8	23.4	20.9	
悪性リンパ腫		C81-C85 C86	28.6	0.0	0.0	0.0	0.0	0.0	0.0	0.0	0.0	0.0	10.3	0.0	18.7	9.5	18.2	47.1	46.7	70.2	87.3	101.5	10.8	
多発性骨髄腫		C88-C90	5.4	0.0	0.0	0.0	0.0	0.0	0.0	0.0	0.0	0.0	0.0	17.5	0.0	9.5	0.0	0.0	0.0	17.5	0.0	31.2	2.3	
白血病		C91-C95	9.5	0.0	15.7	0.0	0.0	0.0	0.0	0.0	0.0	0.0	0.0	0.0	9.3	0.0	27.3	15.7	15.6	26.3	0.0	31.2	4.7	

\*1 総数は年齢不詳を含む

\*2 総数は男女および性別不詳の合計

④-1. 年齢階級別罹患率(人口10万対, 85歳以上をまるめ)、年齢調整罹患率(人口10万対) : 部位別、性別

A. 上皮内がんを除く

性別	部位	ICD10	東濃医療圏																	2019年			
			総数*1	0-4歳	5-9歳	10-14歳	15-19歳	20-24歳	25-29歳	30-34歳	35-39歳	40-44歳	45-49歳	50-54歳	55-59歳	60-64歳	65-69歳	70-74歳	75-79歳	80-84歳	85歳以上	年齢調整 罹患率	日本人 人口
総数*2	全部位	C00-C96	816.3	18.1	15.2	0.0	6.3	13.6	23.9	80.7	141.3	213.9	382.5	504.2	641.0	898.3	1306.0	1836.9	2403.9	2900.7	2264.4	364.7	364.7
	口腔・咽頭	C00-C14	18.1	0.0	0.0	0.0	0.0	0.0	0.0	0.0	0.0	9.9	4.3	28.0	14.4	37.8	32.4	40.5	24.2	31.9	59.2	9.0	9.0
	食道	C15	18.4	0.0	0.0	0.0	0.0	0.0	0.0	0.0	5.9	0.0	0.0	0.0	9.6	18.9	32.4	52.6	63.7	63.7	32.3	7.1	7.1
	胃	C16	96.8	0.0	0.0	0.0	0.0	0.0	8.0	0.0	0.0	19.9	25.9	42.0	47.8	113.5	178.5	214.4	324.7	305.9	263.6	39.3	39.3
	大腸(結腸・直腸)	C18-C20	137.1	0.0	0.0	0.0	0.0	0.0	0.0	13.5	17.7	34.8	38.8	74.7	95.7	141.8	202.8	311.6	455.6	420.6	387.3	57.7	57.7
	結腸	C18	95.0	0.0	0.0	0.0	0.0	0.0	0.0	6.7	17.7	29.8	8.6	37.4	43.1	94.6	137.9	206.4	334.4	312.3	306.6	37.5	37.5
	直腸	C19-C20	42.1	0.0	0.0	0.0	0.0	0.0	0.0	6.7	0.0	5.0	30.2	37.4	52.6	47.3	64.9	105.2	121.2	108.3	80.7	20.2	20.2
	肝および肝内胆管	C22	27.7	9.0	0.0	0.0	0.0	0.0	0.0	0.0	5.9	0.0	8.6	14.0	4.8	14.2	32.4	52.6	116.3	95.6	102.2	10.4	10.4
	胆のう胆管	C23-C24	20.3	0.0	0.0	0.0	0.0	0.0	0.0	0.0	0.0	0.0	0.0	9.3	14.4	23.6	20.3	24.3	48.5	82.9	118.3	6.7	6.7
	膵臓	C25	39.3	0.0	0.0	0.0	0.0	0.0	0.0	6.7	5.9	0.0	12.9	4.7	28.7	52.0	52.7	105.2	121.2	121.1	118.3	15.8	15.8
	喉頭	C32	3.1	0.0	0.0	0.0	0.0	0.0	0.0	0.0	0.0	0.0	4.3	0.0	0.0	0.0	4.1	12.1	14.5	0.0	10.8	1.2	1.2
	肺	C33-C34	104.5	0.0	0.0	0.0	0.0	0.0	0.0	0.0	5.9	5.0	4.3	28.0	47.8	89.8	174.4	275.1	382.9	286.8	360.4	37.6	37.6
	皮膚	C43-C44	26.1	0.0	0.0	0.0	0.0	0.0	0.0	0.0	0.0	5.0	12.9	4.7	23.9	9.5	24.3	24.3	77.5	133.8	129.1	9.0	9.0
	乳房	C50	79.6	0.0	0.0	0.0	0.0	0.0	0.0	13.5	29.4	54.7	159.7	98.0	114.8	122.9	117.6	153.8	155.1	102.0	98.8	51.0	51.0
	子宮	C53-C55	-	-	-	-	-	-	-	-	-	-	-	-	-	-	-	-	-	-	-	-	-
	子宮頸部	C53	-	-	-	-	-	-	-	-	-	-	-	-	-	-	-	-	-	-	-	-	-
	子宮体部	C54	-	-	-	-	-	-	-	-	-	-	-	-	-	-	-	-	-	-	-	-	-
	卵巣	C56	-	-	-	-	-	-	-	-	-	-	-	-	-	-	-	-	-	-	-	-	-
	前立腺	C61	-	-	-	-	-	-	-	-	-	-	-	-	-	-	-	-	-	-	-	-	-
	膀胱	C67	18.4	0.0	0.0	0.0	0.0	0.0	0.0	0.0	0.0	0.0	0.0	0.0	4.8	14.2	28.4	44.5	53.3	63.7	91.4	5.7	5.7
	腎・尿管(膀胱除く)	C64-C66 C68	26.4	0.0	0.0	0.0	0.0	0.0	0.0	0.0	0.0	0.0	8.6	14.0	28.7	42.6	56.8	52.6	53.3	82.9	80.7	11.3	11.3
	脳・中枢神経系	C70-C72	5.8	0.0	7.6	0.0	0.0	0.0	0.0	0.0	5.9	5.0	4.3	18.7	9.6	4.7	8.1	8.1	14.5	0.0	0.0	5.4	4.5
	甲状腺	C73	17.2	0.0	0.0	0.0	0.0	13.6	0.0	0.0	0.0	19.9	30.2	32.7	28.7	14.2	24.3	28.3	24.2	25.5	28.9	11.7	11.7
	悪性リンパ腫	C81-C85 C96	32.3	9.0	0.0	0.0	6.3	0.0	8.0	0.0	5.9	5.0	0.0	9.3	19.1	23.6	77.1	56.6	77.5	121.1	113.0	13.5	13.5
	多発性骨髄腫	C88-C90	5.5	0.0	0.0	0.0	0.0	0.0	0.0	0.0	0.0	0.0	8.6	0.0	4.8	0.0	4.1	4.0	29.1	19.1	21.5	2.1	2.1
	白血病	C91-C95	9.8	0.0	7.6	0.0	0.0	0.0	0.0	0.0	0.0	0.0	4.3	9.3	4.8	14.2	20.3	28.3	29.1	0.0	32.3	4.7	4.7

\*1 総数は年齢不詳を含む

\*2 総数は男女および性別不詳の合計

④-2. 年齢階級別罹患率(人口10万対, 85歳以上をまるめ)、年齢調整罹患率(人口10万対) : 部位別、性別

B. 上皮内がんを含む

2019年  
東遷医療圏

性別	部位	ICD10	総数*1	年齢階級(人口10万対)											年齢調整							
				0-4歳	5-9歳	10-14歳	15-19歳	20-24歳	25-29歳	30-34歳	35-39歳	40-44歳	45-49歳	50-54歳	55-59歳	60-64歳	65-69歳	70-74歳	75-79歳	80-84歳	85歳以上	日本人人口
男	全部位	C00-C96 D00-D09	1065.3	17.4	0.0	0.0	12.4	0.0	15.4	51.6	170.9	154.2	187.5	401.0	658.5	1189.9	1870.6	2909.4	3889.1	3981.6	3475.1	464.5
	食道	C15 D001	39.3	0.0	0.0	0.0	0.0	0.0	0.0	0.0	11.4	0.0	0.0	0.0	19.4	49.2	50.3	109.6	173.3	168.5	138.3	15.6
	大腸(直腸・結腸) * 2	C18-C20 D010-D012	229.5	0.0	0.0	0.0	0.0	0.0	0.0	25.8	57.0	48.2	76.7	139.9	222.7	275.3	318.8	632.5	845.0	811.6	536.0	109.7
	結腸 * 2	C18 D010	154.7	0.0	0.0	0.0	0.0	0.0	0.0	12.9	45.6	38.6	25.6	83.9	125.9	206.5	209.7	404.8	585.0	536.0	466.8	71.8
	直腸 * 2	C19-C20 D011-D012	74.8	0.0	0.0	0.0	0.0	0.0	0.0	12.9	11.4	9.6	5.1	56.0	96.8	68.8	109.1	227.7	260.0	275.7	89.2	37.9
	肺	C33-C34 D021-D022	150.9	0.0	0.0	0.0	0.0	0.0	0.0	0.0	0.0	9.6	0.0	28.0	58.1	186.8	243.3	480.7	660.8	413.5	605.1	59.5
	皮膚	C43-C44 D030-D049	34.9	0.0	0.0	0.0	0.0	0.0	0.0	0.0	0.0	9.6	8.5	0.0	38.7	0.0	25.2	50.6	151.7	183.8	242.0	12.7
	乳房	C50 D05	0.6	0.0	0.0	0.0	0.0	0.0	0.0	0.0	0.0	0.0	0.0	0.0	0.0	0.0	0.0	0.0	0.0	15.3	0.0	0.2
	膀胱	C67 D090	55.8	0.0	0.0	0.0	0.0	0.0	0.0	0.0	11.4	9.6	0.0	0.0	9.7	49.2	117.4	165.7	173.3	214.4	276.6	21.5
	女	全部位	C00-C96 D00-D09	795.1	18.7	31.4	0.0	0.0	55.5	99.0	292.4	421.3	629.3	785.3	841.4	846.8	1083.6	1368.9	1692.5	1582.8	1977.5	410.3
	食道	C15 D001	3.6	0.0	0.0	0.0	0.0	0.0	0.0	0.0	0.0	0.0	0.0	0.0	0.0	0.0	15.7	15.6	8.8	10.9	0.0	1.3
	大腸(直腸・結腸) * 2	C18-C20 D010-D012	149.7	0.0	0.0	0.0	0.0	13.9	0.0	0.0	24.4	41.1	35.0	102.8	113.5	154.8	227.7	248.9	412.2	414.8	421.6	60.2
	結腸 * 2	C18 D010	110.3	0.0	0.0	0.0	0.0	13.9	0.0	0.0	24.4	41.1	26.2	65.4	66.2	91.1	172.8	178.9	315.7	327.5	312.3	43.9
	直腸 * 2	C19-C20 D011-D012	39.4	0.0	0.0	0.0	0.0	0.0	0.0	0.0	0.0	0.0	8.7	37.4	47.3	63.7	55.0	70.0	96.5	87.3	108.3	16.3
肺	C33-C34 D021-D022	66.2	0.0	0.0	0.0	0.0	0.0	0.0	0.0	12.2	0.0	8.7	28.0	37.8	9.1	149.2	101.1	186.6	196.5	248.8	21.7	
皮膚	C43-C44 D030-D049	35.2	0.0	0.0	0.0	0.0	0.0	0.0	0.0	0.0	0.0	17.5	18.7	18.9	18.2	23.6	46.7	43.8	185.6	156.2	10.6	
乳房	C50 D05	175.4	0.0	0.0	0.0	0.0	0.0	0.0	0.0	60.9	164.4	340.9	233.7	274.2	245.9	274.8	350.0	306.9	185.6	148.3	115.1	
子宮	C53-C55 D06	78.1	0.0	0.0	0.0	0.0	13.9	66.0	170.6	170.6	113.0	69.9	168.3	141.8	109.3	70.7	85.6	78.9	32.7	54.7	73.6	
子宮頸部	C53 D06	45.3	0.0	0.0	0.0	0.0	13.9	66.0	127.3	158.4	82.2	43.7	93.5	66.2	45.5	38.3	31.1	8.8	21.8	15.6	51.9	
膀胱	C67 D090	10.7	0.0	0.0	0.0	0.0	0.0	0.0	0.0	0.0	0.0	8.7	0.0	0.0	0.0	7.9	23.3	52.6	10.9	46.8	3.1	
総数*3全部位	C00-C96 D00-D09	928.1	18.1	15.2	0.0	6.3	27.2	55.7	114.7	229.6	283.5	405.6	593.0	751.1	1011.8	1464.1	2108.0	2675.2	2581.1	2438.5	428.1	
食道	C15 D001	20.9	0.0	0.0	0.0	0.0	0.0	0.0	0.0	5.9	0.0	0.0	0.0	9.6	23.6	32.4	60.7	82.4	76.5	43.0	7.9	
大腸(直腸・結腸) * 2	C18-C20 D010-D012	188.4	0.0	0.0	0.0	0.0	6.8	0.0	13.5	41.2	44.8	56.1	121.4	167.4	212.8	271.7	432.9	605.8	580.0	457.2	83.6	
結腸 * 2	C18 D010	131.9	0.0	0.0	0.0	0.0	6.8	0.0	6.7	35.3	39.8	25.9	74.7	95.7	146.6	190.6	287.3	436.2	414.3	360.4	56.9	
直腸 * 2	C19-C20 D011-D012	56.6	0.0	0.0	0.0	0.0	0.0	0.0	6.7	5.9	5.0	30.2	46.7	71.8	66.2	81.1	145.7	169.6	165.7	96.8	26.7	
肺	C33-C34 D021-D022	107.3	0.0	0.0	0.0	0.0	0.0	0.0	0.0	5.9	5.0	4.3	28.0	47.8	94.6	194.7	283.2	387.7	286.8	360.4	39.0	
皮膚	C43-C44 D030-D049	35.0	0.0	0.0	0.0	0.0	0.0	0.0	0.0	0.0	5.0	12.9	9.3	28.7	9.5	24.3	48.6	92.1	184.8	182.9	11.5	
乳房	C50 D05	90.7	0.0	0.0	0.0	0.0	0.0	0.0	13.5	29.4	79.6	168.3	116.7	138.7	127.7	142.0	182.1	169.6	114.7	102.2	58.5	
子宮	C53-C55 D06	-	-	-	-	-	-	-	-	-	-	-	-	-	-	-	-	-	-	-	-	
子宮頸部	C53 D06	-	-	-	-	-	-	-	-	-	-	-	-	-	-	-	-	-	-	-	-	
膀胱	C67 D090	32.6	0.0	0.0	0.0	0.0	0.0	0.0	0.0	5.9	5.0	4.3	0.0	4.8	23.6	60.8	93.1	106.6	95.6	118.3	11.5	

\*1 総数は年齢不詳を含む

\*2 結腸がんを含む

\*3 総数は男女および性別不詳の合計



④-3. 年齢階級別死亡率(人口10万対, 65歳以上まるめ)、年齢調整死亡率(人口10万対) : 部位別、性別

性別	部位	ICD10	2019年																			
			総数*1	0-4歳	5-9歳	10-14歳	15-19歳	20-24歳	25-29歳	30-34歳	35-39歳	40-44歳	45-49歳	50-54歳	55-59歳	60-64歳	65-69歳	70-74歳	75-79歳	80-84歳	85歳以上	年間推定 死亡人口
男	全部位	C00-C96	393.8	0.0	14.3	0.0	12.4	13.3	0.0	0.0	34.2	48.2	51.1	102.6	164.6	245.8	620.8	775.8	1224.1	1684.5	2800.8	1463.3
	口腔・咽頭	C00-C14	8.2	0.0	0.0	0.0	0.0	0.0	0.0	0.0	0.0	0.0	0.0	0.0	0.0	9.8	16.8	25.3	21.7	15.3	51.9	3.4
	食道	C15	15.2	0.0	0.0	0.0	0.0	0.0	0.0	0.0	0.0	9.6	0.0	0.0	9.7	19.7	25.2	42.2	43.3	45.9	86.4	6.3
	胃	C16	57.7	0.0	0.0	0.0	13.3	0.0	0.0	0.0	0.0	9.6	0.0	18.7	29.1	29.5	100.7	109.6	216.7	275.7	311.2	22.4
	大腸(結腸・直腸)	C18-C20	55.2	0.0	0.0	0.0	55.2	0.0	0.0	11.4	9.6	25.6	25.6	0.0	9.7	19.7	83.9	143.4	140.8	183.8	466.8	20.2
	結腸	C18	35.5	0.0	0.0	0.0	0.0	0.0	0.0	11.4	0.0	0.0	0.0	0.0	19.7	0.0	67.1	84.3	97.5	122.5	311.2	12.2
	直腸	C19-C20	19.7	0.0	0.0	0.0	0.0	0.0	0.0	0.0	0.0	9.6	25.6	0.0	0.0	16.8	59.0	43.3	61.3	155.6	81	8.1
	肝および肝内胆管	C22	20.3	0.0	0.0	0.0	0.0	0.0	0.0	0.0	0.0	0.0	8.5	18.7	9.8	8.4	42.2	32.5	122.5	172.9	7.5	7.5
	胆のう・胆管	C23-C24	15.9	0.0	0.0	0.0	0.0	0.0	0.0	0.0	0.0	0.0	0.0	0.0	9.8	8.4	25.3	32.5	107.2	155.6	5.0	5.0
	膵臓	C25	36.1	0.0	0.0	0.0	0.0	0.0	0.0	11.4	9.6	0.0	9.3	38.7	19.7	75.5	101.2	86.7	168.5	138.3	15.6	15.6
	喉頭	C32	0.0	0.0	0.0	0.0	0.0	0.0	0.0	0.0	0.0	0.0	0.0	0.0	0.0	0.0	0.0	0.0	0.0	0.0	0.0	0.0
	肺	C33-C34	96.4	0.0	0.0	0.0	0.0	0.0	0.0	0.0	0.0	0.0	0.0	28.0	38.7	68.8	159.4	160.2	455.0	382.8	570.5	35.1
	皮膚	C40-C44	1.3	0.0	0.0	0.0	0.0	0.0	0.0	0.0	0.0	0.0	0.0	0.0	0.0	0.0	8.4	0.0	0.0	15.3	0.0	0.5
	乳房	C50	0.0	0.0	0.0	0.0	0.0	0.0	0.0	0.0	0.0	0.0	0.0	0.0	0.0	0.0	0.0	0.0	0.0	0.0	0.0	0.0
	前立腺	C61	24.1	0.0	0.0	0.0	0.0	0.0	0.0	0.0	0.0	0.0	0.0	0.0	9.8	16.8	42.2	43.3	91.9	345.8	6.5	6.5
	膀胱	C62	10.8	0.0	0.0	0.0	0.0	0.0	0.0	0.0	0.0	0.0	0.0	0.0	9.8	8.4	16.9	32.5	0.0	172.9	3.0	3.0
	腎・尿管(膀胱除く)	C64-C66 C68	11.4	0.0	0.0	0.0	0.0	0.0	0.0	0.0	0.0	0.0	0.0	0.0	19.7	41.9	0.0	0.0	61.3	121.0	4.0	4.0
	脳・中枢神経系	C70-C72	3.8	0.0	14.8	0.0	0.0	0.0	0.0	0.0	0.0	0.0	8.5	9.3	0.0	0.0	0.0	0.0	0.0	0.0	0.0	0.0
	甲状腺	C73	0.6	0.0	0.0	0.0	0.0	0.0	0.0	0.0	0.0	0.0	0.0	0.0	0.0	0.0	0.0	0.0	0.0	0.0	17.3	0.1
	悪性リンパ腫	C81-C85 C96	12.0	0.0	0.0	0.0	0.0	0.0	0.0	0.0	0.0	0.0	0.0	9.7	9.8	8.4	16.9	21.7	91.9	103.7	4.0	4.0
	多発性骨髄腫	C88-C90	4.4	0.0	0.0	0.0	0.0	0.0	0.0	0.0	0.0	0.0	0.0	0.0	9.7	9.8	8.4	0.0	21.7	15.3	17.3	2.0
	白血病	C91-C95	7.0	0.0	0.0	0.0	0.0	0.0	0.0	0.0	0.0	0.0	8.5	0.0	0.0	25.2	0.0	8.4	45.3	15.3	17.3	3.0
女	全部位	C00-C96	292.3	18.7	0.0	0.0	0.0	16.5	0.0	36.5	41.1	87.4	87.4	56.1	170.2	209.4	227.7	412.2	640.2	916.9	1444.4	909
	口腔・咽頭	C00-C14	6.0	0.0	0.0	0.0	0.0	0.0	0.0	0.0	0.0	0.0	0.0	0.0	18.2	0.0	0.0	8.8	21.8	39.0	1.5	1.5
	食道	C15	3.0	0.0	0.0	0.0	0.0	0.0	0.0	0.0	0.0	8.7	0.0	0.0	0.0	0.0	7.9	7.8	17.5	0.0	0.0	1.5
	胃	C16	28.0	0.0	0.0	0.0	0.0	0.0	0.0	12.2	0.0	8.7	8.7	9.3	18.9	0.0	7.9	23.3	43.8	120.1	171.8	7.6
	大腸(結腸・直腸)	C18-C20	54.3	0.0	0.0	0.0	0.0	16.5	0.0	0.0	0.0	8.7	0.0	0.0	37.8	45.5	47.1	70.0	114.0	152.8	296.7	15.9
	結腸	C18	40.0	0.0	0.0	0.0	0.0	16.5	0.0	0.0	0.0	8.7	0.0	0.0	28.4	45.5	31.4	62.2	61.4	109.2	218.6	12.4
	直腸	C19-C20	14.3	0.0	0.0	0.0	0.0	0.0	0.0	0.0	0.0	0.0	0.0	9.5	0.0	15.7	7.8	52.6	43.7	78.1	3.4	3.4
	肝および肝内胆管	C22	8.4	0.0	0.0	0.0	0.0	0.0	0.0	0.0	0.0	0.0	0.0	0.0	0.0	0.0	0.0	0.0	0.0	32.7	85.9	0.9
	胆のう・胆管	C23-C24	21.5	0.0	0.0	0.0	0.0	0.0	0.0	0.0	0.0	0.0	0.0	9.3	9.5	9.1	15.6	43.8	54.6	164.0	4.6	4.6
	膵臓	C25	39.4	0.0	0.0	0.0	0.0	12.2	10.3	0.0	12.2	10.3	17.5	0.0	18.9	9.1	23.6	77.8	78.9	174.7	164.0	12.3
	喉頭	C32	0.0	0.0	0.0	0.0	0.0	0.0	0.0	0.0	0.0	0.0	0.0	0.0	0.0	0.0	0.0	0.0	0.0	0.0	0.0	0.0
	肺	C33-C34	38.8	0.0	0.0	0.0	0.0	0.0	0.0	0.0	0.0	0.0	0.0	0.0	18.9	18.2	15.7	46.7	105.2	98.2	249.8	8.7
	皮膚	C40-C44	1.2	0.0	0.0	0.0	0.0	0.0	0.0	0.0	0.0	0.0	0.0	0.0	0.0	0.0	7.9	0.0	0.0	0.0	7.8	0.3
	乳房	C50	23.9	0.0	0.0	0.0	0.0	0.0	0.0	12.2	10.3	35.0	35.0	28.0	0.0	36.4	39.3	54.4	35.1	54.6	46.8	12.4
	子宮	C53-C55	13.7	0.0	0.0	0.0	0.0	0.0	0.0	0.0	0.0	0.0	0.0	9.3	37.8	27.3	31.4	23.3	17.5	21.8	31.2	6.6
	子宮頸部	C53	4.2	0.0	0.0	0.0	0.0	0.0	0.0	0.0	0.0	0.0	0.0	0.0	18.2	7.9	15.6	0.0	0.0	7.8	2.2	
	子宮体部	C54	8.4	0.0	0.0	0.0	0.0	0.0	0.0	0.0	0.0	0.0	0.0	0.0	9.1	23.6	7.8	17.5	21.8	23.4	3.3	
	卵巣	C56	7.2	0.0	0.0	0.0	0.0	0.0	0.0	0.0	0.0	20.6	0.0	0.0	9.1	23.6	23.3	8.8	10.9	7.8	3.9	
	膀胱	C62	4.8	0.0	0.0	0.0	0.0	0.0	0.0	0.0	0.0	0.0	0.0	0.0	9.5	0.0	0.0	0.0	43.8	10.9	1.6	
	腎・尿管(膀胱除く)	C64-C66 C68	4.2	0.0	0.0	0.0	0.0	0.0	0.0	0.0	0.0	0.0	0.0	0.0	0.0	0.0	0.0	7.8	17.5	0.0	31.2	0.8
	脳・中枢神経系	C70-C72	1.2	0.0	0.0	0.0	0.0	0.0	0.0	0.0	0.0	8.7	0.0	0.0	0.0	0.0	0.0	0.0	0.0	0.0	10.9	0.0
	甲状腺	C73	1.8	0.0	0.0	0.0	0.0	0.0	0.0	0.0	0.0	0.0	0.0	0.0	0.0	0.0	0.0	8.8	0.0	15.6	0.3	0.3
	悪性リンパ腫	C81-C85 C96	8.9	0.0	0.0	0.0	0.0	0.0	0.0	0.0	0.0	0.0	0.0	0.0	9.1	0.0	15.6	43.8	43.7	23.4	2.4	2.4
	多発性骨髄腫	C88-C90	4.2	0.0	0.0	0.0	0.0	0.0	0.0	0.0	0.0	0.0	0.0	0.0	0.0	0.0	0.0	7.8	8.8	10.9	31.2	0.7
	白血病	C91-C95	8.4	0.0	0.0	0.0	0.0	0.0	0.0	0.0	0.0	0.0	0.0	9.5	9.1	7.9	15.6	8.8	32.7	39.0	2.5	2.5

\*1 総数は年齢不詳を含む

\*2 総数は男女および性別不詳の合計

④-3. 年齢階級別死亡率(人口10万対, 85歳以上まるめ)、年齢調整死亡率(人口10万対) : 部位別、性別

性別	部位	ICD10	総数*1	2019年																		
				0-4歳	5-9歳	10-14歳	15-19歳	20-24歳	25-29歳	30-34歳	35-39歳	40-44歳	45-49歳	50-54歳	55-59歳	60-64歳	65-69歳	70-74歳	75-79歳	80-84歳	85歳以上	年齢調整死亡率
総数*2	全部位	C00-C96	341.5	9.0	7.6	6.3	6.3	6.3	8.0	8.0	35.3	44.8	69.0	79.4	167.4	226.9	417.7	566.7	901.4	1236.4	1866.4	116.1
	口腔・咽頭	C00-C14	7.1	0.0	0.0	0.0	0.0	0.0	0.0	0.0	0.0	0.0	0.0	0.0	0.0	14.2	8.1	12.1	14.5	19.1	43.0	2.4
	食道	C15	8.9	0.0	0.0	0.0	0.0	0.0	0.0	0.0	0.0	0.0	0.0	0.0	0.0	9.5	16.2	24.3	29.1	19.1	26.9	3.7
	胃	C16	42.4	0.0	0.0	0.0	0.0	6.8	0.0	0.0	5.9	5.0	4.3	14.0	23.9	14.2	52.7	64.7	121.2	184.8	215.1	14.4
	大腸(結腸・直腸)	C18-C20	54.7	0.0	0.0	0.0	0.0	0.0	8.0	0.0	5.9	5.0	17.3	0.0	23.9	33.1	64.9	105.2	126.0	165.7	349.6	17.8
	結腸	C18	37.8	0.0	0.0	0.0	0.0	0.0	8.0	0.0	5.9	0.0	4.3	0.0	14.4	33.1	48.7	72.8	77.5	114.7	247.4	12.1
	直腸	C19-C20	16.9	0.0	0.0	0.0	0.0	0.0	0.0	0.0	0.0	5.0	12.9	0.0	9.6	0.0	16.2	32.4	48.5	51.0	102.2	5.6
	肝および肝内胆管	C22	14.1	0.0	0.0	0.0	0.0	0.0	0.0	0.0	0.0	0.0	4.3	9.3	4.8	4.7	4.1	20.2	14.5	70.1	113.0	4.0
	胆のう・胆管	C23-C24	18.7	0.0	0.0	0.0	0.0	0.0	0.0	0.0	0.0	0.0	0.0	4.7	9.6	9.5	4.1	20.2	38.8	76.5	161.4	4.7
	膵臓	C25	37.8	0.0	0.0	0.0	0.0	0.0	0.0	0.0	11.8	9.9	8.6	4.7	28.7	14.2	48.7	89.0	82.4	172.1	156.0	13.9
	C32		0.0	0.0	0.0	0.0	0.0	0.0	0.0	0.0	0.0	0.0	0.0	0.0	0.0	0.0	0.0	0.0	0.0	0.0	0.0	0.0
	C33-C34		66.7	0.0	0.0	0.0	0.0	0.0	0.0	0.0	0.0	0.0	0.0	14.0	28.7	42.6	85.2	101.2	261.7	216.7	349.6	20.7
	皮膚	C40-C44	1.2	0.0	0.0	0.0	0.0	0.0	0.0	0.0	0.0	0.0	0.0	0.0	0.0	0.0	8.1	0.0	0.0	6.4	5.4	0.4
	乳房	C50	12.3	0.0	0.0	0.0	0.0	0.0	0.0	0.0	5.9	5.0	17.3	14.0	0.0	18.9	20.3	28.3	19.4	31.9	32.3	6.4
	C53-C55		-	-	-	-	-	-	-	-	-	-	-	-	-	-	-	-	-	-	-	-
	C53		-	-	-	-	-	-	-	-	-	-	-	-	-	-	-	-	-	-	-	-
	C54		-	-	-	-	-	-	-	-	-	-	-	-	-	-	-	-	-	-	-	-
	C56		-	-	-	-	-	-	-	-	-	-	-	-	-	-	-	-	-	-	-	-
	卵巣		-	-	-	-	-	-	-	-	-	-	-	-	-	-	-	-	-	-	-	-
	前立腺	C61	-	-	-	-	-	-	-	-	-	-	-	-	-	-	-	-	-	-	-	-
	膀胱	C67	7.7	0.0	0.0	0.0	0.0	0.0	0.0	0.0	0.0	0.0	0.0	0.0	4.8	4.7	4.1	8.1	38.8	6.4	59.2	2.1
	腎尿管(膀胱除く)	C64-C66 C68	7.7	0.0	0.0	0.0	0.0	0.0	0.0	0.0	0.0	0.0	0.0	0.0	0.0	9.5	20.3	4.0	9.7	25.5	59.2	2.2
	脳・中枢神経系	C70-C72	2.5	0.0	7.6	0.0	0.0	0.0	0.0	0.0	0.0	0.0	8.6	4.7	0.0	0.0	4.1	8.1	0.0	6.4	0.0	1.9
	C73		1.2	0.0	0.0	0.0	0.0	0.0	0.0	0.0	0.0	0.0	0.0	0.0	0.0	0.0	0.0	0.0	4.8	0.0	16.1	0.2
	悪性リンパ腫	C81-C85 C96	10.4	0.0	0.0	0.0	0.0	0.0	0.0	0.0	0.0	0.0	0.0	0.0	4.8	9.5	4.1	16.2	33.9	63.7	48.4	3.1
	多発性骨髄腫	C88-C90	4.3	0.0	0.0	0.0	0.0	0.0	0.0	0.0	0.0	0.0	0.0	0.0	4.8	4.7	4.1	4.0	14.5	12.7	26.9	1.4
	白血病	C91-C95	7.7	0.0	0.0	0.0	0.0	0.0	0.0	0.0	0.0	0.0	4.3	0.0	4.8	4.7	16.2	12.1	24.2	25.5	32.3	2.7

\*1 総数は年齢不詳を含む

\*2 総数は男女および性別不詳の合計

⑤-1. 年齢階級別罹患率(人口10万対, 85歳以上をまるめ)、年齢調整罹患率(人口10万対) : 部位別、性別

A. 上皮内がんを除く

2019年

飛騨医療圏

性別	部位	ICD10	年齢階級(人口10万対)																	年齢調整罹患率	85歳以上	日本人人口
			0-4歳	5-9歳	10-14歳	15-19歳	20-24歳	25-29歳	30-34歳	35-39歳	40-44歳	45-49歳	50-54歳	55-59歳	60-64歳	65-69歳	70-74歳	75-79歳	80-84歳			
男	全部位	C00-C96	1045.9	0.0	0.0	0.0	41.0	65.0	235.9	405.0	683.3	1241.1	1412.4	2293.2	2786.0	4020.4	4263.7	4051.1	15.1	17.4		
	口腔・咽頭	C00-C14	32.4	0.0	0.0	0.0	0.0	21.7	19.7	39.3	45.0	0.0	56.5	128.7	118.2	60.0	31.4	0.0	94.2	17.4		
	食道	C15	35.4	0.0	0.0	0.0	0.0	0.0	39.3	33.0	0.0	22.0	75.3	110.3	70.9	60.0	0.0	0.0	94.2	17.4		
	胃	C16	1723.0	0.0	0.0	0.0	0.0	0.0	393.0	330.0	0.0	66.1	320.2	257.4	449.2	870.1	470.8	0.0	67.7	67.7		
	大腸(結腸・直腸)	C18-C20	1709.0	0.0	0.0	0.0	0.0	0.0	19.7	90.0	242.5	137.9	226.0	422.9	425.5	570.1	690.5	0.0	67.2	67.2		
	結腸	C18	98.7	0.0	0.0	0.0	0.0	0.0	0.0	22.5	110.2	46.0	113.0	165.5	331.0	420.0	502.2	0.0	33.5	33.5		
	直腸	C19-C20	72.2	0.0	0.0	0.0	0.0	0.0	19.7	67.5	132.2	91.9	113.0	257.4	94.6	150.0	188.3	0.0	33.7	33.7		
	肝および肝内胆管	C22	32.4	0.0	0.0	0.0	0.0	0.0	0.0	0.0	33.0	0.0	18.8	18.4	94.6	160.0	251.1	0.0	10.5	10.5		
	胆のう・胆管	C23-C24	25.0	0.0	0.0	0.0	0.0	0.0	0.0	0.0	0.0	22.0	36.8	118.2	30.0	56.9	156.9	0.0	8.2	8.2		
	膵臓	C25	56.0	0.0	0.0	0.0	0.0	0.0	0.0	0.0	67.5	66.1	18.8	183.9	118.2	150.0	343.3	0.0	20.3	20.3		
	喉頭	C32	11.8	0.0	0.0	0.0	0.0	0.0	0.0	0.0	0.0	0.0	0.0	73.5	70.9	30.0	0.0	0.0	3.9	3.9		
	肺	C33-C34	128.1	0.0	0.0	0.0	0.0	28.8	0.0	0.0	44.1	114.9	131.8	386.1	236.4	600.1	533.6	0.0	47.0	47.0		
	皮膚	C43-C44	25.0	0.0	0.0	0.0	0.0	0.0	0.0	0.0	22.5	0.0	37.7	36.8	23.6	150.0	188.3	0.0	7.4	7.4		
	乳房	C50	1.5	0.0	0.0	0.0	0.0	0.0	0.0	0.0	0.0	0.0	0.0	0.0	23.6	0.0	0.0	0.0	0.5	0.5		
	前立腺	C61	178.2	0.0	0.0	0.0	0.0	0.0	0.0	0.0	88.2	183.9	301.3	404.5	567.4	690.1	721.9	0.0	62.0	62.0		
	膀胱	C67	38.3	0.0	0.0	0.0	0.0	0.0	0.0	0.0	22.5	46.0	18.8	70.9	90.0	313.9	12.0	0.0	11.3	11.3		
	腎・尿管(膀胱除く)	C64-C66 C68	25.0	0.0	0.0	0.0	41.0	0.0	0.0	0.0	22.5	0.0	0.0	36.8	118.2	150.0	313.9	0.0	12.0	12.0		
	脳・中枢神経系	C70-C72	1.5	0.0	0.0	0.0	0.0	0.0	0.0	0.0	0.0	0.0	0.0	0.0	0.0	0.0	0.0	0.0	0.4	0.4		
	甲状腺	C73	11.8	0.0	0.0	0.0	0.0	0.0	0.0	0.0	22.0	46.0	37.7	0.0	23.6	30.0	31.4	0.0	5.8	5.8		
	悪性リンパ腫	C81-C85 C96	44.2	0.0	0.0	0.0	0.0	0.0	19.7	22.5	22.0	91.9	75.3	73.5	141.8	180.0	94.2	0.0	18.8	18.8		
	多発性骨腫瘍	C88-C90	13.3	0.0	0.0	0.0	0.0	0.0	0.0	0.0	22.0	0.0	18.8	36.8	23.6	30.0	94.2	0.0	4.4	4.4		
	白血病	C91-C95	16.2	0.0	0.0	0.0	0.0	21.7	59.0	0.0	0.0	23.0	18.8	36.8	23.6	30.0	31.4	0.0	9.8	9.8		
女	全部位	C00-C96	629.7	0.0	71.9	0.0	50.6	35.6	405.7	552.6	350.9	598.9	731.6	1076.6	1198.0	1759.4	1382.4	280.4	5.6	5.6		
	口腔・咽頭	C00-C14	16.3	0.0	0.0	0.0	0.0	0.0	20.3	0.0	0.0	42.8	0.0	33.5	18.2	41.4	58.8	0.0	0.9	0.9		
	食道	C15	4.1	0.0	0.0	0.0	0.0	0.0	0.0	0.0	0.0	0.0	0.0	0.0	18.2	41.4	0.0	0.0	0.9	0.9		
	胃	C16	59.6	0.0	0.0	0.0	0.0	0.0	20.3	22.1	0.0	85.6	87.1	117.1	72.6	206.9	176.5	0.0	18.5	18.5		
	大腸(結腸・直腸)	C18-C20	109.7	0.0	0.0	0.0	0.0	23.6	60.9	66.3	43.9	42.8	87.1	200.7	290.4	248.2	367.6	0.0	35.1	35.1		
	結腸	C18	84.0	0.0	0.0	0.0	0.0	0.0	0.0	22.1	43.9	21.4	34.8	150.6	272.3	206.9	323.5	0.0	20.5	20.5		
	直腸	C19-C20	25.7	0.0	0.0	0.0	0.0	23.6	60.9	44.2	0.0	21.4	52.3	50.2	18.2	41.4	44.1	0.0	14.6	14.6		
	肝および肝内胆管	C22	13.5	0.0	0.0	0.0	0.0	0.0	0.0	22.1	0.0	42.8	0.0	0.0	54.5	20.7	44.1	0.0	5.0	5.0		
	胆のう・胆管	C23-C24	24.4	0.0	0.0	0.0	0.0	0.0	0.0	0.0	0.0	21.4	0.0	0.0	54.5	165.5	88.2	0.0	4.6	4.6		
	膵臓	C25	40.6	0.0	0.0	0.0	0.0	0.0	20.3	0.0	0.0	21.4	52.3	167.3	108.9	124.1	44.1	0.0	13.2	13.2		
	喉頭	C32	1.4	0.0	0.0	0.0	0.0	0.0	0.0	0.0	0.0	0.0	0.0	0.0	0.0	20.7	0.0	0.2	0.2	0.2		
	肺	C33-C34	52.8	0.0	0.0	0.0	0.0	0.0	0.0	0.0	43.9	21.4	87.1	133.8	108.9	165.5	117.6	0.0	16.8	16.8		
	皮膚	C43-C44	20.3	0.0	0.0	0.0	0.0	0.0	0.0	0.0	0.0	0.0	34.8	33.5	0.0	124.1	73.5	4.2	4.2	4.2		
	乳房	C50	115.2	0.0	0.0	0.0	0.0	57.1	182.6	243.1	153.5	107.0	121.9	184.0	163.4	166.2	102.9	0.0	77.1	77.1		
	子宮頸部	C53	36.6	0.0	0.0	0.0	0.0	94.6	40.6	66.3	0.0	42.8	52.3	33.5	72.6	20.7	28.4	0.0	31.1	31.1		
	子宮体部	C54	10.8	0.0	0.0	0.0	0.0	28.6	47.3	40.6	0.0	42.8	34.8	33.5	54.5	20.7	0.0	0.0	18.6	18.6		
	卵巣	C56	24.4	0.0	0.0	0.0	0.0	47.3	40.6	66.3	0.0	42.8	34.8	33.5	54.5	20.7	0.0	0.0	18.6	18.6		
	膀胱	C67	19.0	0.0	36.0	0.0	0.0	0.0	40.6	44.2	21.9	0.0	17.4	33.5	36.3	41.4	14.7	0.0	12.3	12.3		
	腎・尿管(膀胱除く)	C64-C66 C68	16.3	0.0	0.0	0.0	0.0	0.0	0.0	22.1	0.0	42.8	0.0	16.7	18.2	41.4	73.5	5.2	5.2	5.2		
	脳・中枢神経系	C70-C72	23.0	0.0	0.0	0.0	0.0	0.0	0.0	0.0	0.0	0.0	92.3	33.5	54.5	82.7	73.5	0.0	2.5	2.5		
	甲状腺	C73	1.4	0.0	0.0	0.0	0.0	0.0	0.0	0.0	0.0	0.0	0.0	0.0	0.0	0.0	0.0	0.0	0.0	0.0		
	悪性リンパ腫	C81-C85 C96	13.5	0.0	0.0	0.0	50.6	47.3	20.3	0.0	43.9	85.6	17.4	16.7	90.8	124.1	14.7	0.0	13.1	13.1		
	多発性骨腫瘍	C88-C90	28.5	0.0	0.0	0.0	0.0	0.0	0.0	0.0	0.0	0.0	0.0	0.0	0.0	0.0	0.0	0.0	0.1	0.1		
	白血病	C91-C95	9.5	0.0	0.0	0.0	0.0	28.6	0.0	22.1	0.0	0.0	0.0	16.7	0.0	41.4	28.4	0.0	4.8	4.8		

\*1 総数は年齢不詳を含む

\*2 総数は男女および性別不詳の合計



⑤-2. 年齢階級別罹患率(人口10万対, 85歳以上をまるめ)、年齢調整罹患率(人口10万対) : 部位別、性別

B. 上皮内がんを含む

飛騨医療圏

2019年

性別	部位	ICD10	総数*1	0-4歳	5-9歳	10-14歳	15-19歳	20-24歳	25-29歳	30-34歳	35-39歳	40-44歳	45-49歳	50-54歳	55-59歳	60-64歳	65-69歳	70-74歳	75-79歳	80-84歳	85歳以上	年齢調整罹患率	日本人人口																					
男	全部位	C00-C96 D00-D09	1144.5	0.0	0.0	0.0	0.0	41.0	0.0	65.9	57.7	108.3	314.5	450.0	749.4	1333.0	1544.3	2555.6	3144.2	4380.4	4382.8	449.7																						
		C15 D001	36.8	0.0	0.0	0.0	0.0	0.0	0.0	33.0	0.0	0.0	39.3	0.0	22.0	46.0	75.3	126.7	70.9	60.0	94.2	18.0																						
		食道	大腸(直腸・結腸) *2	C18-C20 D010-D012	216.5	0.0	0.0	0.0	0.0	0.0	0.0	0.0	0.0	43.3	98.3	135.0	308.6	183.9	301.3	496.4	543.7	720.1	690.5	94.0																				
				C18 D010	129.6	0.0	0.0	0.0	0.0	0.0	0.0	0.0	0.0	21.7	39.3	22.5	154.3	91.9	169.5	220.6	401.9	570.1	502.2	49.4																				
				結腸 *2	直腸 *2	C19-C20 D011-D012	86.9	0.0	0.0	0.0	0.0	0.0	0.0	0.0	0.0	21.7	59.0	112.5	154.3	91.9	131.8	275.8	141.8	150.0	188.3	44.5																		
						C33-C34 D021-D022	129.6	0.0	0.0	0.0	0.0	0.0	0.0	0.0	0.0	28.8	0.0	19.7	67.5	44.1	114.9	131.8	404.5	236.4	600.1	533.6	47.5																	
						肺	皮膚	C43-C44 D030-D049	26.5	0.0	0.0	0.0	0.0	0.0	0.0	0.0	0.0	0.0	0.0	0.0	0.0	0.0	0.0	37.7	55.2	23.6	150.0	188.3	7.9															
								C50 D05	1.5	0.0	0.0	0.0	0.0	0.0	0.0	0.0	0.0	0.0	0.0	0.0	0.0	0.0	0.0	0.0	23.6	0.0	0.0	0.0	0.5															
								乳房	膀胱	C67 D090	79.5	0.0	0.0	0.0	0.0	0.0	0.0	0.0	0.0	0.0	0.0	22.5	22.0	91.9	56.5	147.1	307.3	330.0	408.0	26.0														
										C00-C96 D00-D09	726.2	0.0	71.9	0.0	0.0	101.2	0.0	141.2	400.0	588.2	496.5	663.1	663.1	460.5	684.5	801.3	1204.4	1325.1	1841.1	1485.3	356.8													
										女	全部位	C15 D001	4.1	0.0	0.0	0.0	0.0	0.0	0.0	0.0	0.0	0.0	0.0	0.0	0.0	0.0	0.0	0.0	18.2	41.4	0.0	0.0	0.9											
												食道	大腸(直腸・結腸) *2	C18-C20 D010-D012	128.7	0.0	0.0	0.0	0.0	0.0	0.0	0.0	28.6	23.6	60.9	88.4	65.8	85.6	139.3	234.2	326.7	268.9	382.4	45.8										
														C18 D010	94.8	0.0	0.0	0.0	0.0	0.0	0.0	0.0	28.6	0.0	0.0	22.1	43.9	21.4	69.7	184.0	308.6	227.6	323.5	26.0										
														結腸 *2	直腸 *2	C19-C20 D011-D012	33.9	0.0	0.0	0.0	0.0	0.0	0.0	0.0	0.0	23.6	60.9	66.3	21.9	64.2	69.7	50.2	18.2	41.4	58.8	19.9								
																C33-C34 D021-D022	52.8	0.0	0.0	0.0	0.0	0.0	0.0	0.0	0.0	0.0	0.0	22.1	43.9	21.4	87.1	133.8	108.9	165.5	117.6	16.8								
																肺	皮膚	C43-C44 D030-D049	27.1	0.0	0.0	0.0	0.0	0.0	0.0	0.0	0.0	0.0	0.0	0.0	0.0	0.0	0.0	34.8	33.5	0.0	144.8	132.4	4.8					
																		C50 D05	124.6	0.0	0.0	0.0	0.0	0.0	0.0	0.0	0.0	0.0	189.1	243.4	175.4	128.3	139.3	200.7	163.4	186.2	102.9	84.8						
																		乳房	子宮	C53-C55 D06	84.0	0.0	0.0	0.0	50.6	0.0	141.2	228.6	236.4	142.0	154.7	43.9	42.8	52.3	117.1	127.1	41.4	29.4	83.5	64.8				
																				C53 D06	56.3	0.0	0.0	0.0	50.6	0.0	141.2	200.0	189.1	101.4	88.4	43.9	0.0	17.4	83.6	72.6	20.7	14.7	14.7	64.8				
																				子宮頸部	膀胱	C67 D090	23.0	0.0	0.0	0.0	0.0	0.0	0.0	0.0	0.0	0.0	20.3	22.1	0.0	42.8	0.0	16.7	54.5	62.1	88.2	7.7		
C00-C96 D00-D09	926.6																					0.0	35.2	0.0	0.0	67.9	0.0	102.3	229.7	293.9	449.2	557.5	604.6	997.1	1158.3	1848.1	2115.2	2877.4	2403.4	391.6				
女	全部位																					C15 D001	19.8	0.0	0.0	0.0	0.0	0.0	0.0	17.0	0.0	0.0	20.0	0.0	11.0	22.2	36.2	61.3	41.1	49.0	30.0	9.1		
		食道	大腸(直腸・結腸) *2																			C18-C20 D010-D012	170.8	0.0	0.0	0.0	0.0	0.0	0.0	0.0	14.4	33.9	79.9	111.5	186.9	132.9	217.2	359.1	421.0	453.0	480.7	66.4		
																						C18 D010	111.5	0.0	0.0	0.0	0.0	0.0	0.0	0.0	14.4	11.3	20.0	22.3	98.9	55.4	117.6	201.5	349.1	367.3	380.5	36.9		
				結腸 *2	直腸 *2																	C19-C20 D011-D012	59.3	0.0	0.0	0.0	0.0	0.0	0.0	0.0	0.0	22.6	59.9	89.2	87.9	77.6	99.5	157.7	71.9	85.7	100.1	31.5		
																						C33-C34 D021-D022	88.6	0.0	0.0	0.0	0.0	0.0	0.0	0.0	0.0	14.4	0.0	10.0	44.6	44.0	66.5	108.6	262.8	164.3	342.8	250.4	30.8	
						肺	皮膚															C43-C44 D030-D049	26.8	0.0	0.0	0.0	0.0	0.0	0.0	0.0	0.0	0.0	0.0	0.0	0.0	0.0	0.0	36.2	43.8	10.3	146.9	150.2	6.2	
																						C50 D05	65.6	0.0	0.0	0.0	0.0	0.0	0.0	0.0	0.0	28.7	90.4	119.8	122.7	87.9	66.5	72.4	105.1	102.7	110.2	70.1	43.1	
								乳房	子宮													C53-C55 D06	-	-	-	-	-	-	-	-	-	-	-	-	-	-	-	-	-	-	-	-	-	
																						C53 D06	-	-	-	-	-	-	-	-	-	-	-	-	-	-	-	-	-	-	-	-	-	-
										子宮頸部	膀胱											C67 D090	50.1	0.0	0.0	0.0	0.0	0.0	0.0	0.0	0.0	0.0	10.0	22.3	11.0	66.5	27.1	78.8	164.3	171.4	190.3	15.7		

\*1 総数は年齢不詳を含む

\*2 結腸がんを含む

\*3 総数は男女および性別不詳の合計





年齢階級罹患率(人口10万対, 85歳以上をるめ), 年齢調整罹患率(人口10万対) : 市区町村別、性別

岐阜県 2016年~2017年

性別	市区町村	総数*1	0-4歳	5-9歳	10-14歳	15-19歳	20-24歳	25-29歳	30-34歳	35-39歳	40-44歳	45-49歳	50-54歳	55-59歳	60-64歳	65-69歳	70-74歳	75-79歳	80-84歳	85歳以上	年齢調整率 日本人口
男	岐阜県	154.9	1.3	0.0	0.0	0.9	1.1	0.0	3.9	5.9	13.6	15.4	55.8	122.8	197.6	316.3	485.7	604.9	636.4	627.1	72.2
	岐阜市	160.3	0.0	0.0	0.0	0.0	0.0	0.0	5.1	4.3	13.7	20.2	47.4	134.6	258.0	338.2	515.8	627.3	660.3	667.1	77.9
	大垣市	166.6	0.0	0.0	0.0	0.0	12.7	0.0	0.0	0.0	32.9	8.6	83.0	134.9	258.5	332.7	628.3	583.6	697.9	817.3	84.6
	高山市	124.8	0.0	0.0	0.0	0.0	0.0	0.0	0.0	0.0	15.6	16.5	75.3	37.4	167.9	215.1	308.6	483.5	529.2	501.3	53.2
	多治見市	167.6	0.0	0.0	0.0	0.0	0.0	0.0	18.6	0.0	12.6	0.0	14.0	15.0	122.9	288.5	535.6	788.6	916.9	871.5	68.0
	関市	149.0	0.0	0.0	0.0	0.0	0.0	0.0	0.0	0.0	30.8	0.0	39.8	208.4	202.7	241.7	431.5	546.7	684.7	700.6	70.9
	中津川市	154.2	0.0	0.0	0.0	0.0	0.0	0.0	0.0	0.0	19.6	0.0	43.1	145.3	157.7	276.2	579.1	573.1	370.1	667.1	66.8
	美濃市	215.5	0.0	0.0	0.0	0.0	0.0	0.0	0.0	91.6	0.0	0.0	0.0	77.1	190.5	576.1	476.2	766.3	935.7	382.2	84.4
	瑞浪市	101.0	68.0	0.0	0.0	0.0	0.0	0.0	0.0	46.5	0.0	0.0	87.1	128.6	42.1	192.3	414.7	169.4	206.9	692.6	52.3
	羽島市	154.7	0.0	0.0	0.0	0.0	0.0	0.0	0.0	0.0	0.0	0.0	93.0	156.1	227.8	452.1	471.2	496.7	667.3	767.5	78.4
	恵那市	164.8	0.0	0.0	0.0	0.0	0.0	0.0	0.0	36.0	0.0	30.5	65.8	31.5	114.7	346.2	451.2	711.9	708.9	386.5	67.4
	美濃加茂市	135.3	0.0	0.0	0.0	0.0	0.0	0.0	0.0	0.0	21.7	0.0	0.0	258.1	66.2	324.3	576.0	786.6	639.8	814.2	76.4
	土岐市	116.5	0.0	0.0	0.0	0.0	0.0	0.0	0.0	0.0	24.6	25.5	0.0	114.3	138.6	168.4	294.9	537.0	415.0	474.5	50.0
	各務原市	154.4	0.0	0.0	0.0	0.0	0.0	0.0	0.0	10.8	34.5	27.3	78.6	81.0	216.9	382.7	535.9	524.3	641.7	672.4	77.3
	可児市	132.8	0.0	0.0	0.0	0.0	0.0	0.0	17.4	15.5	12.8	14.0	53.0	112.0	169.1	323.5	362.9	535.0	738.3	539.7	67.4
	山県市	168.3	0.0	0.0	0.0	0.0	0.0	0.0	0.0	0.0	0.0	0.0	62.0	230.4	190.1	155.0	776.1	470.1	482.2	429.6	71.5
	瑞穂市	138.8	0.0	0.0	0.0	32.9	0.0	0.0	0.0	24.6	0.0	24.4	0.0	150.6	250.7	525.7	426.9	954.8	749.4	571.4	89.7
	飛騨市	147.4	0.0	0.0	0.0	0.0	0.0	0.0	0.0	0.0	0.0	0.0	260.1	376.2	376.2	213.9	129.6	579.9	363.6	286.7	61.1
	本巣市	174.9	0.0	0.0	0.0	0.0	0.0	0.0	0.0	0.0	0.0	41.7	54.8	225.5	193.3	404.2	810.7	548.1	633.5	229.4	86.3
	郡上市	150.0	0.0	0.0	0.0	0.0	0.0	0.0	0.0	0.0	0.0	0.0	40.9	97.0	221.4	157.4	337.8	517.5	732.6	314.7	54.9
	下呂市	173.0	0.0	0.0	0.0	0.0	0.0	0.0	0.0	0.0	0.0	0.0	94.7	305.8	290.0	191.8	521.3	489.7	699.7	56.6	
	海津市	197.5	0.0	0.0	0.0	0.0	0.0	0.0	0.0	0.0	44.0	0.0	138.5	267.0	113.7	313.8	433.7	800.5	555.1	1179.0	86.5
	羽島郡 岐南町	151.1	0.0	0.0	0.0	0.0	0.0	0.0	0.0	0.0	0.0	0.0	66.1	168.6	79.4	125.2	473.6	754.7	1540.8	1643.2	79.5
	羽島郡 笠松町	155.3	0.0	0.0	0.0	0.0	0.0	0.0	0.0	0.0	0.0	0.0	78.8	0.0	266.0	328.9	536.0	548.4	936.8	541.5	70.7
	羽島郡 養老町	203.7	0.0	0.0	0.0	0.0	0.0	0.0	71.4	0.0	51.4	0.0	125.3	108.2	275.5	358.0	548.5	1087.7	493.1	540.5	96.6
	不破郡 垂井町	145.3	0.0	0.0	0.0	0.0	0.0	0.0	0.0	0.0	0.0	0.0	62.9	229.1	292.0	405.3	405.3	774.6	524.1	507.6	61.8
	不破郡 関ヶ原町	258.8	0.0	0.0	0.0	0.0	0.0	0.0	0.0	0.0	0.0	0.0	0.0	383.1	0.0	0.0	0.0	1339.3	1837.3	952.4	72.5
	安八郡 神戸町	244.6	0.0	0.0	0.0	0.0	0.0	0.0	0.0	0.0	0.0	89.7	197.6	194.0	0.0	417.7	871.5	856.3	1420.5	683.4	107.4
	安八郡 輪之内町	71.9	0.0	0.0	0.0	0.0	0.0	0.0	0.0	0.0	139.1	0.0	0.0	0.0	0.0	122.5	199.2	287.4	1079.1	0.0	38.8
	安八郡 安八町	207.4	0.0	0.0	0.0	0.0	0.0	0.0	0.0	0.0	0.0	0.0	113.9	124.4	112.7	497.1	778.6	1428.6	0.0	1212.1	97.2
	揖斐郡 揖斐川町	189.8	0.0	0.0	0.0	0.0	0.0	0.0	0.0	0.0	77.5	0.0	88.3	72.4	251.1	333.0	547.9	333.3	779.7	460.8	74.4
	揖斐郡 大野町	151.1	0.0	0.0	0.0	0.0	0.0	0.0	0.0	0.0	0.0	0.0	68.5	74.6	70.9	536.5	836.2	394.5	146.0	699.3	70.2
	揖斐郡 池田町	154.3	0.0	0.0	0.0	0.0	0.0	0.0	0.0	0.0	57.2	0.0	202.7	70.6	202.6	426.2	216.1	606.1	649.4	757.6	77.2
	本巣郡 北方町	86.1	0.0	0.0	0.0	0.0	0.0	0.0	0.0	0.0	0.0	0.0	104.1	196.9	82.6	217.2	574.7	826.4	276.2	47.3	
	加茂郡 坂祝町	93.0	0.0	0.0	0.0	0.0	0.0	0.0	0.0	0.0	0.0	0.0	0.0	176.1	408.2	412.4	0.0	917.4	0.0	46.1	
	加茂郡 富加町	74.4	0.0	0.0	0.0	0.0	0.0	0.0	0.0	0.0	0.0	0.0	0.0	0.0	0.0	188.7	282.5	847.5	0.0	0.0	32.4
	加茂郡 川辺町	183.9	0.0	0.0	0.0	0.0	0.0	0.0	0.0	0.0	0.0	0.0	488.6	0.0	332.2	710.5	367.6	280.9	1272.3	78.8	
	加茂郡 七宗町	259.7	0.0	0.0	0.0	0.0	0.0	0.0	0.0	0.0	0.0	0.0	366.3	591.7	515.5	336.7	404.9	431.0	432.9	92.5	
	加茂郡 八百津町	145.6	0.0	0.0	0.0	0.0	0.0	0.0	0.0	0.0	0.0	0.0	0.0	113.5	474.4	0.0	755.3	0.0	724.6	43.1	
	加茂郡 白川町	170.3	0.0	0.0	0.0	0.0	0.0	0.0	0.0	0.0	0.0	0.0	199.6	0.0	278.9	105.3	919.5	336.7	350.3	171.5	68.1
	加茂郡 東白川村	242.2	0.0	0.0	0.0	0.0	0.0	0.0	0.0	0.0	0.0	0.0	595.2	609.8	0.0	877.2	0.0	0.0	704.2	108.5	
	可児郡 御嵩町	118.6	0.0	0.0	0.0	0.0	0.0	0.0	0.0	0.0	0.0	0.0	99.5	87.8	217.7	302.7	525.4	328.9	335.0	0.0	58.3
	大野郡 白川村	129.9	0.0	0.0	0.0	0.0	0.0	0.0	0.0	0.0	0.0	0.0	0.0	0.0	0.0	0.0	0.0	1000.0	1369.9	0.0	36.3

\*1 総数は年齢の不詳を含む



年齢階級罹患率(人口10万対, 85歳以上をるめ), 年齢調整罹患率(人口10万対) : 市区町村別、性別

岐阜県 2016年~2017年

性別	市区町村	総数*1	0-4歳	5-9歳	10-14歳	15-19歳	20-24歳	25-29歳	30-34歳	35-39歳	40-44歳	45-49歳	50-54歳	55-59歳	60-64歳	65-69歳	70-74歳	75-79歳	80-84歳	85歳以上	年齢調整率 日本人口
女	岐阜県	67.5	2.6	0.0	0.0	1.0	1.1	0.0	3.0	12.1	11.8	17.5	30.4	50.2	57.1	103.0	146.3	196.1	255.9	238.7	27.6
	岐阜市	71.0	6.7	0.0	0.0	0.0	4.7	0.0	0.0	4.3	13.3	9.6	15.1	65.8	60.8	126.8	183.5	193.6	292.5	241.3	29.2
	大垣市	75.5	0.0	0.0	0.0	0.0	0.0	0.0	11.5	10.3	8.4	8.6	29.8	62.2	61.2	119.3	203.0	224.8	381.7	237.5	32.0
	高山市	57.7	0.0	0.0	0.0	0.0	0.0	0.0	0.0	20.1	16.1	16.6	18.7	18.1	103.1	62.3	161.2	134.5	132.3	176.2	23.4
	多治見市	60.1	0.0	0.0	0.0	0.0	0.0	0.0	0.0	16.5	26.7	24.7	27.4	66.5	65.1	59.2	105.1	124.7	234.3	285.1	25.9
	関市	64.3	0.0	0.0	0.0	0.0	0.0	0.0	0.0	0.0	0.0	17.1	0.0	35.7	47.6	103.1	150.7	230.9	189.5	292.9	22.4
	中津川市	68.7	0.0	0.0	0.0	0.0	0.0	0.0	0.0	24.7	0.0	0.0	43.3	80.2	0.0	14.6	60.1	254.3	203.9	327.2	21.0
	美濃市	94.8	0.0	0.0	0.0	0.0	0.0	0.0	0.0	100.4	0.0	0.0	0.0	70.6	57.0	101.0	219.1	237.3	168.2	403.9	33.8
	瑞浪市	47.9	0.0	0.0	0.0	0.0	0.0	0.0	0.0	48.3	0.0	38.4	0.0	42.7	118.9	91.8	0.0	42.1	264.8	96.2	22.3
	羽島市	81.9	0.0	0.0	0.0	0.0	0.0	0.0	0.0	24.9	18.7	19.9	46.2	0.0	70.4	91.0	261.4	210.6	484.0	379.2	34.4
	恵那市	65.9	0.0	0.0	0.0	0.0	0.0	0.0	0.0	38.8	0.0	32.8	34.0	0.0	54.0	43.1	149.0	181.1	126.9	252.7	22.7
	美濃加茂市	37.1	0.0	0.0	0.0	0.0	0.0	0.0	30.0	0.0	45.6	25.5	30.3	0.0	0.0	26.9	72.3	161.0	135.1	200.7	18.8
	土岐市	60.6	0.0	0.0	0.0	0.0	0.0	0.0	0.0	0.0	0.0	26.3	27.2	0.0	53.4	116.1	76.7	124.7	234.0	268.2	19.7
	各務原市	64.0	0.0	0.0	0.0	0.0	0.0	0.0	0.0	11.2	0.0	18.5	35.1	51.4	22.2	101.9	110.6	273.5	150.7	422.5	25.3
	可児市	57.7	24.3	0.0	0.0	19.6	0.0	0.0	18.3	16.0	0.0	28.3	0.0	51.8	29.5	79.1	154.4	206.6	308.1	215.0	28.5
	山県市	83.2	0.0	0.0	0.0	0.0	0.0	0.0	0.0	0.0	0.0	56.0	60.7	53.7	94.4	150.1	102.9	284.3	65.7	319.8	32.4
	瑞穂市	56.4	0.0	0.0	0.0	0.0	0.0	0.0	0.0	0.0	0.0	0.0	94.3	36.3	34.7	160.7	154.2	319.5	475.6	54.8	32.4
	飛騨市	67.8	0.0	0.0	0.0	0.0	0.0	0.0	0.0	0.0	0.0	0.0	69.9	65.9	58.8	171.5	103.8	100.2	214.5	80.3	25.2
	本巣市	34.5	0.0	0.0	0.0	0.0	0.0	0.0	0.0	0.0	0.0	42.5	0.0	49.5	0.0	65.3	46.3	254.2	130.2	0.0	17.4
	郡上市	56.8	0.0	0.0	0.0	0.0	0.0	0.0	0.0	0.0	42.6	0.0	115.3	35.5	127.9	0.0	156.7	141.3	63.6	116.0	27.2
	下呂市	96.4	0.0	0.0	0.0	0.0	0.0	0.0	0.0	0.0	0.0	50.6	47.7	46.0	122.4	96.1	245.9	145.5	228.1	236.8	32.7
	海津市	90.9	0.0	0.0	0.0	0.0	0.0	0.0	0.0	0.0	0.0	0.0	0.0	40.0	0.0	87.6	213.1	394.5	514.3	303.5	27.6
	羽島郡 岐南町	70.3	0.0	0.0	0.0	0.0	0.0	0.0	0.0	58.7	49.1	0.0	66.0	0.0	156.9	112.0	292.4	84.5	242.1	451.0	39.9
	羽島郡 笠松町	78.7	0.0	0.0	0.0	0.0	0.0	0.0	0.0	0.0	0.0	0.0	0.0	168.5	80.2	170.6	188.9	467.3	93.3	150.6	36.3
	養老郡 養老町	82.7	0.0	0.0	0.0	0.0	0.0	0.0	0.0	65.2	0.0	54.3	0.0	0.0	86.7	146.2	257.5	124.1	203.7	338.4	33.0
	不破郡 垂井町	86.0	0.0	0.0	0.0	0.0	0.0	0.0	0.0	0.0	0.0	0.0	60.4	60.6	107.6	238.5	57.0	127.9	464.8	274.6	32.5
	不破郡 関ヶ原町	81.8	0.0	0.0	0.0	0.0	0.0	0.0	0.0	0.0	0.0	0.0	0.0	221.7	175.7	0.0	0.0	0.0	424.6	327.3	27.3
	安八郡 神戸町	82.3	0.0	0.0	0.0	0.0	0.0	0.0	0.0	0.0	0.0	74.3	179.2	185.0	0.0	160.9	0.0	169.2	335.2	312.2	42.2
	安八郡 輪之内町	49.9	0.0	0.0	0.0	0.0	0.0	0.0	0.0	0.0	0.0	147.3	0.0	0.0	144.9	0.0	0.0	247.5	237.5	170.4	26.2
	安八郡 安八町	53.6	0.0	0.0	0.0	0.0	0.0	0.0	0.0	0.0	0.0	0.0	0.0	0.0	116.4	234.4	103.3	125.8	162.1	150.8	22.6
	揖斐郡 揖斐川町	77.8	0.0	0.0	0.0	0.0	0.0	0.0	0.0	103.0	82.4	0.0	84.0	201.6	0.0	134.8	0.0	63.9	468.9	0.0	42.6
	揖斐郡 大野町	71.8	0.0	0.0	0.0	0.0	0.0	0.0	0.0	0.0	0.0	0.0	0.0	0.0	62.5	290.0	207.0	0.0	302.4	326.3	25.4
	揖斐郡 池田町	88.9	0.0	0.0	0.0	0.0	0.0	0.0	0.0	0.0	114.2	53.6	138.0	72.5	132.5	196.3	193.1	157.5	345.4	69.8	52.2
	本巣郡 北方町	52.2	0.0	0.0	0.0	0.0	0.0	0.0	0.0	0.0	0.0	68.2	0.0	95.1	0.0	75.1	180.3	329.3	146.8	143.1	27.5
	加茂郡 坂祝町	12.7	0.0	0.0	0.0	0.0	0.0	0.0	0.0	0.0	0.0	0.0	0.0	0.0	0.0	0.0	0.0	0.0	301.2	0.0	3.5
	加茂郡 富加町	104.3	0.0	0.0	0.0	0.0	0.0	0.0	0.0	0.0	0.0	0.0	0.0	252.5	0.0	389.1	0.0	354.6	568.2	0.0	42.2
	加茂郡 川辺町	116.5	0.0	0.0	0.0	0.0	0.0	0.0	0.0	0.0	0.0	0.0	0.0	0.0	0.0	245.1	316.5	457.3	187.3	516.8	33.2
	加茂郡 七宗町	150.8	0.0	0.0	0.0	0.0	0.0	0.0	0.0	0.0	62.1	0.0	403.2	0.0	323.6	226.2	0.0	0.0	579.7	0.0	104.3
	加茂郡 八百津町	62.5	0.0	0.0	0.0	0.0	0.0	0.0	0.0	0.0	0.0	0.0	154.1	0.0	112.2	0.0	0.0	236.1	228.8	96.7	23.0
	加茂郡 白川町	58.8	0.0	0.0	0.0	0.0	0.0	0.0	0.0	0.0	0.0	0.0	0.0	0.0	0.0	0.0	0.0	406.0	134.0	84.9	10.4
	加茂郡 東白川村	43.8	0.0	0.0	0.0	0.0	0.0	0.0	0.0	0.0	0.0	0.0	0.0	0.0	0.0	0.0	0.0	0.0	0.0	0.0	2.8
	可児郡 御嵩町	60.9	0.0	0.0	0.0	0.0	0.0	0.0	0.0	0.0	0.0	0.0	0.0	0.0	0.0	61.2	88.0	197.2	450.5	264.3	15.8
	大野郡 白川村	0.0	0.0	0.0	0.0	0.0	0.0	0.0	0.0	0.0	0.0	0.0	0.0	0.0	0.0	0.0	0.0	0.0	0.0	0.0	0.0

\*1 総数は年齢の不詳を含む

年齢階級罹患率(人口10万対, 85歳以上をめるめ), 年齢調整罹患率(人口10万対) : 市区町村別、性別

岐阜県 2016年~2017年

性別	市区町村	総数*1	0-4歳	5-9歳	10-14歳	15-19歳	20-24歳	25-29歳	30-34歳	35-39歳	40-44歳	45-49歳	50-54歳	55-59歳	60-64歳	65-69歳	70-74歳	75-79歳	80-84歳	85歳以上	年齢調整罹患率 10万人人口
総数*2	岐阜県	109.9	1.9	0.0	0.0	1.0	1.1	0.0	3.4	8.9	12.7	16.5	42.9	85.5	125.0	206.1	307.1	381.2	413.2	361.7	48.1
	岐阜市	113.6	3.2	0.0	0.0	0.0	2.4	0.0	2.5	4.3	13.5	14.8	30.9	99.3	155.6	226.0	335.9	383.8	441.7	375.9	51.2
	大垣市	119.7	0.0	0.0	0.0	0.0	6.5	0.0	5.7	5.0	20.7	8.6	55.8	97.1	157.2	222.3	401.2	383.0	513.7	429.3	56.1
	高山市	89.8	0.0	0.0	0.0	0.0	0.0	0.0	10.0	10.0	15.8	16.5	46.9	27.6	134.2	135.8	228.3	285.8	292.7	275.5	36.6
	多治見市	112.0	0.0	0.0	0.0	0.0	0.0	0.0	9.3	8.1	13.1	18.7	20.7	42.3	93.3	169.3	309.9	428.4	516.1	465.1	44.7
	関市	105.6	0.0	0.0	0.0	0.0	0.0	0.0	0.0	0.0	16.0	8.5	19.4	119.5	122.7	171.0	288.3	375.5	392.0	422.7	45.0
	中津川市	110.3	0.0	0.0	0.0	0.0	0.0	0.0	0.0	11.5	0.0	10.1	43.2	112.2	77.5	142.4	306.0	394.5	270.0	435.4	42.2
	美濃市	152.8	0.0	0.0	0.0	0.0	0.0	0.0	0.0	95.8	0.0	0.0	0.0	73.7	120.1	344.6	342.3	476.6	489.2	397.1	57.8
	瑞浪市	73.4	36.0	0.0	0.0	0.0	0.0	0.0	0.0	47.4	0.0	19.8	42.7	85.5	81.7	140.9	194.7	96.5	242.2	257.4	36.1
	羽島市	117.6	0.0	0.0	0.0	0.0	0.0	0.0	0.0	12.4	9.3	9.8	69.6	78.5	146.1	288.5	364.1	341.9	564.4	499.5	55.2
	恵那市	113.8	0.0	0.0	0.0	0.0	0.0	0.0	0.0	37.3	0.0	31.6	50.2	15.6	83.4	194.4	288.6	417.9	360.6	293.3	43.3
	美濃加茂市	85.6	0.0	0.0	0.0	0.0	0.0	0.0	14.6	0.0	33.3	12.5	15.2	129.3	33.2	175.2	316.6	442.7	343.6	391.7	45.5
	土岐市	87.5	0.0	0.0	0.0	0.0	0.0	0.0	0.0	0.0	12.5	25.9	13.5	55.4	95.2	141.1	178.1	306.5	307.9	332.4	33.5
	各務原市	108.5	0.0	0.0	0.0	0.0	0.0	0.0	0.0	11.0	17.7	22.9	57.3	65.8	112.7	231.7	314.3	395.6	366.3	504.6	49.7
	可児市	94.7	11.8	0.0	0.0	9.6	0.0	0.0	17.9	15.7	6.5	21.1	26.2	80.7	94.5	197.8	257.5	371.1	493.7	321.3	46.8
	山県市	124.0	0.0	0.0	0.0	0.0	0.0	0.0	0.0	0.0	0.0	28.3	61.3	139.0	142.1	152.5	427.0	369.5	234.6	356.3	50.7
	瑞穂市	97.5	0.0	0.0	0.0	17.2	0.0	0.0	0.0	12.5	0.0	12.2	48.5	92.4	140.9	335.3	290.1	621.9	589.7	222.1	59.6
	飛騨市	106.0	0.0	0.0	0.0	0.0	0.0	0.0	0.0	0.0	0.0	0.0	34.8	163.6	212.3	192.8	115.3	309.9	277.8	138.3	41.9
	本巣市	102.5	0.0	0.0	0.0	0.0	0.0	0.0	0.0	0.0	0.0	42.1	26.8	131.8	90.0	232.1	422.9	387.9	340.8	66.9	49.3
	郡上市	102.1	0.0	0.0	0.0	0.0	0.0	0.0	0.0	0.0	20.5	0.0	79.2	67.7	174.9	79.4	243.9	310.7	337.6	183.6	39.9
	下呂市	133.0	0.0	0.0	0.0	0.0	0.0	0.0	0.0	0.0	0.0	24.9	24.4	69.9	211.0	192.8	221.0	308.6	335.6	392.7	43.3
	海津市	142.8	0.0	0.0	0.0	0.0	0.0	0.0	0.0	0.0	0.0	22.0	68.1	147.5	55.1	202.0	322.4	582.5	531.4	584.2	55.2
	羽島郡 岐南町	109.8	0.0	0.0	0.0	0.0	0.0	0.0	0.0	28.3	23.7	0.0	66.0	83.2	118.4	118.2	379.5	401.2	813.6	837.8	56.7
	羽島郡 笠松町	114.5	0.0	0.0	0.0	0.0	0.0	0.0	0.0	0.0	0.0	0.0	37.2	86.5	168.4	244.0	345.5	501.5	467.3	265.7	51.4
	養老郡 養老町	141.6	0.0	0.0	0.0	0.0	0.0	0.0	38.5	32.6	26.4	26.9	59.4	52.0	178.4	253.2	398.4	588.4	321.7	397.9	63.2
	不破郡 垂井町	115.1	0.0	0.0	0.0	0.0	0.0	0.0	0.0	0.0	0.0	0.0	31.2	61.7	166.5	264.6	229.8	435.7	490.0	345.0	46.4
	不破郡 関ヶ原町	167.9	0.0	0.0	0.0	0.0	0.0	0.0	0.0	0.0	0.0	0.0	0.0	111.5	275.0	0.0	0.0	592.9	1056.3	540.0	46.7
	安八郡 神戸町	162.1	0.0	0.0	0.0	0.0	0.0	0.0	0.0	0.0	0.0	71.9	188.0	189.4	0.0	282.5	427.7	492.6	813.0	428.6	72.7
	安八郡 輪之内町	60.7	0.0	0.0	0.0	0.0	0.0	0.0	0.0	0.0	0.0	143.1	0.0	0.0	75.9	62.3	101.4	266.0	572.2	127.4	32.0
	安八郡 安八町	129.3	0.0	0.0	0.0	0.0	0.0	0.0	0.0	0.0	0.0	0.0	59.8	59.2	114.5	361.9	428.5	735.8	93.0	503.5	57.6
	揖斐郡 揖斐川町	131.3	0.0	0.0	0.0	0.0	0.0	0.0	0.0	49.4	79.9	0.0	86.1	139.4	124.9	231.1	262.9	180.9	595.5	149.8	56.8
	揖斐郡 大野町	110.5	0.0	0.0	0.0	0.0	0.0	0.0	0.0	0.0	0.0	0.0	34.0	35.8	66.4	406.8	520.1	180.4	238.5	444.9	46.8
	揖斐郡 池田町	120.7	0.0	0.0	0.0	0.0	0.0	0.0	0.0	0.0	57.5	55.3	170.7	71.5	167.2	306.5	203.9	371.1	468.8	286.7	63.1
	本巣郡 北方町	68.4	0.0	0.0	0.0	0.0	0.0	0.0	0.0	0.0	0.0	34.9	0.0	99.4	93.7	78.7	197.0	435.6	429.2	188.5	36.0
	加茂郡 坂祝町	54.6	0.0	0.0	0.0	0.0	0.0	0.0	0.0	0.0	0.0	0.0	0.0	0.0	85.9	212.5	212.1	0.0	545.5	0.0	24.4
	加茂郡 富加町	89.9	0.0	0.0	0.0	0.0	0.0	0.0	0.0	0.0	0.0	0.0	0.0	134.0	0.0	287.4	149.0	579.2	357.8	0.0	38.4
	加茂郡 川辺町	149.3	0.0	0.0	0.0	0.0	0.0	0.0	0.0	0.0	0.0	0.0	0.0	244.1	0.0	290.9	502.1	416.7	224.7	771.2	54.9
	加茂郡 七宗町	201.5	0.0	0.0	0.0	0.0	0.0	0.0	0.0	0.0	31.45	0.0	233.1	177.3	463.7	361.4	166.7	178.6	519.9	144.3	99.4
	加茂郡 八百津町	102.3	0.0	0.0	0.0	0.0	0.0	0.0	0.0	0.0	0.0	0.0	79.4	0.0	112.9	233.6	0.0	463.9	144.9	315.3	32.2
	加茂郡 白川町	111.5	0.0	0.0	0.0	0.0	0.0	0.0	0.0	0.0	0.0	0.0	96.6	0.0	143.4	57.4	392.2	375.1	227.8	113.6	37.2
	加茂郡 東白川村	138.1	0.0	0.0	0.0	0.0	0.0	0.0	0.0	0.0	0.0	0.0	300.3	314.5	0.0	490.2	0.0	0.0	0.0	537.6	58.1
	可児郡 御嵩町	89.4	0.0	0.0	0.0	0.0	0.0	0.0	0.0	0.0	0.0	0.0	47.5	41.8	107.4	182.5	307.2	259.6	404.0	185.0	37.2
	大野郡 白川村	63.3	0.0	0.0	0.0	0.0	0.0	0.0	0.0	0.0	0.0	0.0	0.0	0.0	0.0	0.0	0.0	483.1	606.1	0.0	16.9

\*1 総数は年齢の不詳を含む  
\*2 総数は男女および性別の不詳の合計

年齢階級死亡率(人口10万対, 85歳以上まらめ), 年齢調整死亡率(人口10万対) : 市区町村別、性別

岐阜県 2016年~2017年

性別	市区町村	総数	0-4歳	5-9歳	10-14歳	15-19歳	20-24歳	25-29歳	30-34歳	35-39歳	40-44歳	45-49歳	50-54歳	55-59歳	60-64歳	65-69歳	70-74歳	75-79歳	80-84歳	85歳以上	年齢調整死亡率 日本人口
男	岐阜県	55.7	0.0	0.0	0.0	0.0	0.0	0.0	1.9	0.8	3.4	4.2	9.8	30.7	52.2	84.2	152.3	198.0	287.0	416.9	23.1
	岐阜市	59.1	0.0	0.0	0.0	0.0	0.0	0.0	0.0	4.3	6.9	10.1	11.8	26.0	52.5	88.8	173.4	187.2	358.2	454.4	25.5
	大垣市	58.1	0.0	0.0	0.0	0.0	0.0	0.0	0.0	0.0	0.0	0.0	20.7	22.5	43.1	119.4	209.4	203.6	238.8	528.8	25.4
	高山市	44.0	0.0	0.0	0.0	0.0	0.0	0.0	0.0	0.0	0.0	0.0	0.0	0.0	18.7	53.8	115.7	197.8	195.0	334.2	14.7
	多治見市	55.9	0.0	0.0	0.0	0.0	0.0	0.0	18.6	0.0	0.0	0.0	14.0	15.0	54.6	64.1	159.2	209.6	277.9	492.6	23.3
	関市	41.9	0.0	0.0	0.0	0.0	0.0	0.0	0.0	0.0	15.4	0.0	0.0	18.9	33.8	13.4	78.5	149.1	273.9	479.4	15.9
	中津川市	67.2	0.0	0.0	0.0	0.0	0.0	0.0	0.0	0.0	0.0	0.0	0.0	83.1	39.4	92.1	222.7	174.4	308.5	400.3	26.0
	美濃市	77.0	0.0	0.0	0.0	0.0	0.0	0.0	0.0	0.0	0.0	0.0	0.0	77.1	0.0	144.0	79.4	478.9	233.9	382.2	26.9
	瑞浪市	60.0	0.0	0.0	0.0	0.0	0.0	0.0	0.0	0.0	0.0	0.0	0.0	0.0	84.2	64.1	138.2	282.3	275.9	519.5	22.6
	羽島市	57.6	0.0	0.0	0.0	0.0	0.0	0.0	0.0	0.0	0.0	0.0	0.0	26.0	50.6	188.4	173.6	248.4	286.0	307.0	26.2
	恵那市	94.8	0.0	0.0	0.0	0.0	0.0	0.0	0.0	0.0	30.2	0.0	0.0	94.5	114.7	129.8	277.7	299.7	283.6	483.1	38.3
	美濃加茂市	43.3	0.0	0.0	0.0	0.0	0.0	0.0	0.0	0.0	0.0	0.0	0.0	0.0	33.1	108.1	115.2	147.5	383.9	518.1	19.8
	土岐市	65.6	0.0	0.0	0.0	0.0	0.0	0.0	0.0	0.0	0.0	0.0	0.0	0.0	83.1	105.2	206.4	252.7	370.8	237.2	24.8
	各務原市	40.7	0.0	0.0	0.0	0.0	0.0	0.0	0.0	0.0	0.0	9.1	22.4	13.5	76.6	82.0	65.6	157.3	213.9	352.2	19.3
	可児市	44.9	0.0	0.0	0.0	0.0	0.0	0.0	17.4	0.0	0.0	0.0	0.0	18.7	84.6	24.0	142.0	205.8	221.5	490.7	21.2
	山県市	62.6	0.0	0.0	0.0	0.0	0.0	0.0	0.0	0.0	0.0	0.0	0.0	57.6	47.5	38.8	110.9	201.5	578.6	214.8	22.3
	瑞穂市	34.7	0.0	0.0	0.0	0.0	0.0	0.0	0.0	0.0	0.0	0.0	0.0	37.7	71.6	146.0	77.6	150.8	166.5	457.1	21.1
	飛騨市	34.7	0.0	0.0	0.0	0.0	0.0	0.0	0.0	0.0	0.0	0.0	0.0	65.0	62.7	85.6	0.0	64.4	72.7	177.8	13.0
	本巣市	30.7	0.0	0.0	0.0	0.0	0.0	0.0	0.0	0.0	0.0	0.0	54.8	56.4	96.7	67.4	47.7	0.0	271.5	0.0	18.1
	郡上市	47.5	0.0	0.0	0.0	0.0	0.0	0.0	0.0	0.0	0.0	38.1	0.0	0.0	0.0	52.5	211.1	172.5	228.9	89.9	17.6
	下呂市	86.5	0.0	0.0	0.0	0.0	0.0	0.0	0.0	0.0	0.0	0.0	0.0	0.0	43.7	96.7	143.9	237.0	326.4	524.8	21.8
	海津市	59.8	0.0	0.0	0.0	0.0	0.0	0.0	0.0	0.0	0.0	0.0	0.0	178.0	37.9	85.6	86.7	171.5	79.3	643.1	25.8
	羽島郡 岐南町	57.2	0.0	0.0	0.0	0.0	0.0	0.0	0.0	0.0	0.0	0.0	66.1	0.0	79.4	0.0	236.8	283.0	462.2	704.2	30.4
	羽島郡 笠松町	47.0	0.0	0.0	0.0	0.0	0.0	0.0	0.0	0.0	0.0	0.0	78.8	0.0	88.7	65.8	153.1	0.0	351.3	361.0	22.4
	養老郡 養老町	80.0	0.0	0.0	0.0	0.0	0.0	0.0	0.0	0.0	51.4	53.2	0.0	108.2	45.9	143.2	109.7	362.6	394.5	270.3	38.2
	不破郡 垂井町	63.3	0.0	0.0	0.0	0.0	0.0	0.0	0.0	0.0	0.0	0.0	0.0	62.9	0.0	125.2	231.6	281.7	314.5	253.8	25.9
	安八郡 神戶町	115.0	0.0	0.0	0.0	0.0	0.0	0.0	0.0	0.0	0.0	0.0	0.0	0.0	191.6	129.7	0.0	223.2	787.4	634.9	31.6
	安八郡 輪之内町	79.8	0.0	0.0	0.0	0.0	0.0	0.0	0.0	0.0	0.0	0.0	0.0	0.0	0.0	59.7	290.5	95.1	710.2	911.2	26.8
	安八郡 安八町	30.8	0.0	0.0	0.0	0.0	0.0	0.0	0.0	0.0	0.0	0.0	0.0	0.0	0.0	245.1	0.0	0.0	0.0	505.1	12.5
	安八郡 安八町	89.9	0.0	0.0	0.0	0.0	0.0	0.0	0.0	0.0	0.0	0.0	0.0	0.0	0.0	82.9	111.2	1000.0	0.0	1212.1	34.5
	揖斐郡 揖斐川町	74.9	0.0	0.0	0.0	0.0	0.0	0.0	0.0	0.0	0.0	0.0	0.0	0.0	125.5	95.1	0.0	83.3	487.3	576.0	20.5
	揖斐郡 大野町	62.2	0.0	0.0	0.0	0.0	0.0	0.0	0.0	0.0	0.0	0.0	0.0	74.6	0.0	107.3	418.1	197.2	146.0	349.7	28.2
	揖斐郡 池田町	60.0	0.0	0.0	0.0	0.0	0.0	0.0	0.0	0.0	0.0	0.0	0.0	141.1	0.0	53.3	288.2	173.2	259.7	454.5	27.6
	本巣郡 北方町	23.0	0.0	0.0	0.0	0.0	0.0	0.0	0.0	0.0	0.0	0.0	0.0	0.0	98.4	0.0	108.6	143.7	0.0	276.2	12.4
	加茂郡 坂祝町	58.1	0.0	0.0	0.0	0.0	0.0	0.0	0.0	0.0	0.0	0.0	0.0	204.1	0.0	136.1	0.0	306.7	917.4	0.0	33.2
	加茂郡 富加町	18.6	0.0	0.0	0.0	0.0	0.0	0.0	0.0	0.0	0.0	0.0	0.0	0.0	0.0	0.0	282.5	0.0	0.0	0.0	8.2
	加茂郡 川辺町	81.7	0.0	0.0	0.0	0.0	0.0	0.0	0.0	0.0	0.0	0.0	0.0	0.0	0.0	0.0	0.0	367.6	280.9	1272.3	19.0
	加茂郡 七宗町	57.7	0.0	0.0	0.0	0.0	0.0	0.0	0.0	0.0	0.0	0.0	0.0	0.0	0.0	0.0	336.7	0.0	0.0	432.9	12.6
	加茂郡 八百津町	38.8	0.0	0.0	0.0	0.0	0.0	0.0	0.0	0.0	0.0	0.0	0.0	0.0	0.0	94.9	138.9	0.0	0.0	362.3	9.9
	加茂郡 白川町	39.3	0.0	0.0	0.0	0.0	0.0	0.0	0.0	0.0	0.0	0.0	199.6	0.0	0.0	0.0	0.0	168.4	175.1	0.0	18.1
	加茂郡 真白川村	145.3	0.0	0.0	0.0	0.0	0.0	0.0	0.0	0.0	0.0	0.0	0.0	0.0	649.4	0.0	0.0	704.2	0.0	704.2	48.8
	可児郡 御嵩町	56.5	0.0	0.0	0.0	0.0	0.0	0.0	0.0	0.0	0.0	0.0	0.0	0.0	72.6	60.5	262.7	219.3	335.0	205.3	22.9
	大野郡 白川村	0.0	0.0	0.0	0.0	0.0	0.0	0.0	0.0	0.0	0.0	0.0	0.0	0.0	0.0	0.0	0.0	0.0	0.0	0.0	0.0

年齢階級死亡率(人口10万対, 85歳以上をまるめ), 年齢調整死亡率(人口10万対) : 市区町村別、性別

岐阜県 2016年~2017年

性別	市区町村	0-4歳	5-9歳	10-14歳	15-19歳	20-24歳	25-29歳	30-34歳	35-39歳	40-44歳	45-49歳	50-54歳	55-59歳	60-64歳	65-69歳	70-74歳	75-79歳	80-84歳	85歳以上	年齢調整死亡率 日本人口
女	岐阜県	26.9	0.0	0.0	0.0	0.0	0.0	1.0	1.7	4.2	4.9	10.4	12.1	16.5	35.7	47.0	56.3	89.9	169.7	9.0
	岐阜市	25.7	0.0	0.0	0.0	0.0	0.0	0.0	0.0	0.0	0.0	7.6	16.4	24.3	36.2	55.0	55.3	86.3	169.8	8.7
	大垣市	28.0	0.0	0.0	0.0	0.0	0.0	0.0	0.0	8.4	0.0	19.9	0.0	10.2	47.7	50.8	32.1	184.3	166.3	9.5
	高山市	23.9	0.0	0.0	0.0	0.0	0.0	0.0	0.0	0.0	16.6	0.0	0.0	17.2	49.9	64.5	33.6	75.6	88.1	7.9
	多治見市	30.9	0.0	0.0	0.0	0.0	0.0	0.0	0.0	0.0	0.0	0.0	0.0	26.0	39.5	78.8	46.8	156.2	201.3	9.0
	関市	23.3	0.0	0.0	0.0	0.0	0.0	0.0	0.0	0.0	17.1	18.9	0.0	0.0	38.7	56.5	21.0	47.4	172.3	7.6
	中津川市	26.2	0.0	0.0	0.0	0.0	0.0	0.0	0.0	0.0	0.0	0.0	20.0	0.0	0.0	20.0	97.8	20.4	202.5	5.2
	美濃市	33.2	0.0	0.0	0.0	0.0	0.0	0.0	0.0	81.9	0.0	0.0	0.0	0.0	50.5	73.0	79.1	0.0	173.1	13.1
	瑞浪市	30.2	0.0	0.0	0.0	0.0	0.0	0.0	0.0	0.0	0.0	0.0	42.7	39.6	61.2	0.0	84.2	88.3	128.3	10.0
	羽島市	35.1	0.0	0.0	0.0	0.0	0.0	0.0	0.0	0.0	0.0	0.0	0.0	70.4	18.2	95.1	105.3	260.6	172.4	13.0
	恵那市	31.0	0.0	0.0	0.0	0.0	0.0	0.0	38.8	0.0	32.8	0.0	0.0	27.0	21.6	0.0	60.4	95.1	147.4	10.7
	美濃加茂市	10.6	0.0	0.0	0.0	0.0	0.0	0.0	0.0	0.0	0.0	0.0	0.0	33.3	26.9	0.0	0.0	0.0	133.8	3.4
	土岐市	23.6	0.0	0.0	0.0	0.0	0.0	0.0	0.0	0.0	0.0	0.0	0.0	26.7	38.7	76.7	49.9	87.7	80.5	7.5
	各務原市	25.2	0.0	0.0	0.0	0.0	0.0	0.0	11.2	9.0	9.2	11.7	25.7	0.0	15.7	40.2	124.3	50.2	187.8	10.5
	可児市	24.9	0.0	0.0	0.0	0.0	0.0	18.3	0.0	0.0	0.0	0.0	17.3	0.0	33.9	15.4	41.3	168.1	262.7	8.6
	山県市	21.7	0.0	0.0	0.0	0.0	0.0	0.0	0.0	0.0	0.0	0.0	0.0	0.0	37.5	0.0	0.0	0.0	266.5	3.1
	瑞穂市	18.2	0.0	0.0	0.0	0.0	0.0	0.0	0.0	0.0	0.0	31.4	0.0	0.0	53.6	38.6	136.9	59.5	109.5	9.3
	飛騨市	31.9	0.0	0.0	0.0	0.0	0.0	0.0	0.0	0.0	0.0	0.0	65.9	0.0	0.0	51.9	50.1	53.6	160.6	7.8
	本巣市	8.6	0.0	0.0	0.0	0.0	0.0	0.0	0.0	0.0	0.0	0.0	0.0	0.0	65.3	0.0	0.0	0.0	47.2	2.8
	郡上市	28.4	0.0	0.0	0.0	0.0	0.0	0.0	0.0	0.0	0.0	0.0	0.0	32.0	0.0	156.7	0.0	0.0	162.4	7.1
	下呂市	40.9	0.0	0.0	0.0	0.0	0.0	0.0	0.0	0.0	0.0	0.0	0.0	0.0	64.1	41.0	36.4	76.0	236.8	6.8
	海津市	36.9	0.0	0.0	0.0	0.0	0.0	0.0	0.0	0.0	0.0	0.0	0.0	0.0	58.4	0.0	49.3	285.7	252.9	8.2
	羽島郡 岐南町	31.3	0.0	0.0	0.0	0.0	0.0	0.0	0.0	49.1	0.0	66.0	82.1	0.0	56.0	73.1	0.0	0.0	338.2	18.9
	羽島郡 笠松町	29.0	0.0	0.0	0.0	0.0	0.0	0.0	0.0	0.0	0.0	0.0	0.0	80.2	0.0	0.0	267.0	0.0	150.6	10.1
	養老郡 養老町	31.0	0.0	0.0	0.0	0.0	0.0	0.0	0.0	54.4	54.3	0.0	0.0	43.3	36.5	51.5	0.0	67.9	169.2	14.9
	不破郡 垂井町	32.2	0.0	0.0	0.0	0.0	0.0	0.0	0.0	0.0	0.0	0.0	60.6	0.0	39.7	0.0	63.9	0.0	329.5	8.2
	不破郡 関ヶ原町	13.6	0.0	0.0	0.0	0.0	0.0	0.0	0.0	0.0	0.0	0.0	0.0	0.0	0.0	0.0	0.0	0.0	163.7	1.1
	安八郡 神戸町	46.3	0.0	0.0	0.0	0.0	0.0	0.0	0.0	0.0	74.3	179.2	0.0	0.0	0.0	0.0	0.0	335.2	312.2	22.6
	安八郡 輪之内町	10.0	0.0	0.0	0.0	0.0	0.0	0.0	0.0	0.0	147.3	0.0	0.0	0.0	0.0	0.0	0.0	0.0	0.0	10.6
	安八郡 安八町	26.8	0.0	0.0	0.0	0.0	0.0	0.0	0.0	0.0	0.0	0.0	0.0	116.4	78.1	0.0	0.0	0.0	301.7	10.3
	揖斐郡 揖斐川町	32.0	0.0	0.0	0.0	0.0	0.0	0.0	0.0	0.0	0.0	84.0	0.0	0.0	0.0	0.0	127.9	200.9	55.5	10.6
	揖斐郡 大野町	33.8	0.0	0.0	0.0	0.0	0.0	0.0	0.0	0.0	0.0	0.0	0.0	0.0	96.7	69.0	0.0	0.0	407.8	8.3
	揖斐郡 池田町	40.4	0.0	0.0	0.0	0.0	0.0	0.0	0.0	57.1	0.0	69.0	145.0	0.0	98.1	64.4	78.7	172.7	0.0	25.9
	本巣郡 北方町	15.7	0.0	0.0	0.0	0.0	0.0	0.0	0.0	0.0	0.0	0.0	0.0	0.0	0.0	90.2	0.0	0.0	286.1	4.5
	加茂郡 坂祝町	12.7	0.0	0.0	0.0	0.0	0.0	0.0	0.0	0.0	0.0	0.0	0.0	0.0	0.0	218.3	0.0	0.0	0.0	6.3
	加茂郡 富加町	52.1	0.0	0.0	0.0	0.0	0.0	0.0	0.0	0.0	0.0	0.0	0.0	0.0	194.6	0.0	354.6	0.0	238.7	16.0
	加茂郡 川辺町	58.2	0.0	0.0	0.0	0.0	0.0	0.0	0.0	0.0	0.0	0.0	0.0	0.0	122.5	0.0	152.4	0.0	516.8	11.1
	加茂郡 七宗町	50.3	0.0	0.0	0.0	0.0	0.0	0.0	0.0	0.0	0.0	0.0	0.0	323.6	226.2	0.0	0.0	0.0	0.0	23.4
	加茂郡 八百津町	35.7	0.0	0.0	0.0	0.0	0.0	0.0	0.0	0.0	0.0	154.1	0.0	0.0	0.0	0.0	0.0	228.8	96.7	13.1
	加茂郡 白川町	23.5	0.0	0.0	0.0	0.0	0.0	0.0	0.0	0.0	0.0	0.0	0.0	0.0	0.0	170.9	135.3	0.0	0.0	7.7
	加茂郡 真白川村	0.0	0.0	0.0	0.0	0.0	0.0	0.0	0.0	0.0	0.0	0.0	0.0	0.0	0.0	0.0	0.0	0.0	0.0	0.0
	可児郡 御嵩町	22.1	0.0	0.0	0.0	0.0	0.0	0.0	0.0	0.0	0.0	0.0	79.7	0.0	0.0	88.0	0.0	112.6	88.1	8.8
	大野郡 白川村	0.0	0.0	0.0	0.0	0.0	0.0	0.0	0.0	0.0	0.0	0.0	0.0	0.0	0.0	0.0	0.0	0.0	0.0	0.0

年齢階級死亡率(人口10万対, 85歳以上をまるめ), 年齢調整死亡率(人口10万対) : 市区町村別、性別

岐阜県 2016年~2017年

性別	総数	0-4歳	5-9歳	10-14歳	15-19歳	20-24歳	25-29歳	30-34歳	35-39歳	40-44歳	45-49歳	50-54歳	55-59歳	60-64歳	65-69歳	70-74歳	75-79歳	80-84歳	85歳以上	年齢調整死亡率 日本人口
総数	40.8	0.0	0.0	0.0	0.0	0.0	0.0	1.5	1.3	3.8	4.6	10.1	21.2	33.8	59.1	96.9	120.4	171.3	248.0	15.3
岐阜県	41.6	0.0	0.0	0.0	0.0	0.0	0.0	0.0	2.2	3.4	4.9	9.7	21.1	37.9	60.9	109.3	113.2	196.6	259.8	16.0
岐阜市	42.6	0.0	0.0	0.0	0.0	0.0	0.0	0.0	0.0	4.1	0.0	20.3	10.8	26.2	82.3	124.7	107.7	207.0	286.2	16.6
大垣市	33.5	0.0	0.0	0.0	0.0	0.0	0.0	0.0	0.0	8.3	0.0	0.0	0.0	17.9	51.7	87.8	104.8	123.8	163.2	10.5
高山市	43.0	0.0	0.0	0.0	0.0	0.0	0.0	9.3	0.0	0.0	0.0	6.9	7.0	40.0	51.3	117.1	123.6	206.4	290.7	15.5
多治見市	32.4	0.0	0.0	0.0	0.0	0.0	0.0	0.0	0.0	8.0	8.5	9.7	9.2	16.4	26.3	67.3	79.7	140.0	270.0	11.0
関市	46.2	0.0	0.0	0.0	0.0	0.0	0.0	0.0	0.0	0.0	0.0	0.0	51.0	19.4	45.0	116.1	131.5	135.0	265.5	14.7
中津川市	54.2	0.0	0.0	0.0	0.0	0.0	0.0	0.0	0.0	39.7	0.0	0.0	36.8	0.0	98.4	76.1	260.0	97.8	238.3	19.0
美濃市	44.5	0.0	0.0	0.0	0.0	0.0	0.0	0.0	0.0	0.0	0.0	0.0	21.4	61.3	62.6	64.9	168.8	161.5	234.0	15.1
瑞浪市	46.2	0.0	0.0	0.0	0.0	0.0	0.0	0.0	0.0	0.0	0.0	0.0	13.1	60.9	101.8	133.5	170.9	271.7	214.1	19.2
羽島市	61.9	0.0	0.0	0.0	0.0	0.0	0.0	0.0	18.7	15.4	15.8	0.0	46.7	69.5	75.6	128.3	167.1	170.8	249.3	23.1
恵那市	26.8	0.0	0.0	0.0	0.0	0.0	0.0	0.0	0.0	0.0	0.0	0.0	0.0	33.2	67.4	55.9	66.4	158.6	253.5	10.5
美濃加茂市	43.7	0.0	0.0	0.0	0.0	0.0	0.0	0.0	0.0	0.0	0.0	0.0	0.0	54.4	70.6	137.0	139.3	205.3	129.3	15.2
土岐市	32.8	0.0	0.0	0.0	0.0	0.0	0.0	0.0	5.5	4.4	9.2	17.2	19.7	35.6	46.3	52.4	140.4	122.1	241.8	14.3
各務原市	34.8	0.0	0.0	0.0	0.0	0.0	0.0	17.9	0.0	0.0	0.0	0.0	17.9	39.4	29.1	78.0	123.7	191.1	337.3	14.4
可児市	41.3	0.0	0.0	0.0	0.0	0.0	0.0	0.0	0.0	0.0	0.0	0.0	27.8	23.7	38.1	53.4	92.4	234.6	249.4	11.8
山県市	26.4	0.0	0.0	0.0	0.0	0.0	0.0	0.0	0.0	0.0	0.0	16.2	18.5	35.2	97.8	58.0	143.5	104.1	222.1	14.6
瑞穂市	33.2	0.0	0.0	0.0	0.0	0.0	0.0	0.0	0.0	0.0	0.0	0.0	65.4	30.3	42.8	28.8	56.4	61.7	166.0	10.4
飛騨市	19.3	0.0	0.0	0.0	0.0	0.0	0.0	0.0	0.0	0.0	0.0	26.8	26.4	45.0	66.3	23.5	0.0	113.6	33.4	9.9
本巣市	37.7	0.0	0.0	0.0	0.0	0.0	0.0	0.0	0.0	0.0	19.9	0.0	0.0	15.9	26.5	182.9	77.7	93.8	137.7	12.0
郡上市	62.7	0.0	0.0	0.0	0.0	0.0	0.0	0.0	0.0	0.0	0.0	0.0	0.0	21.1	80.3	88.4	123.5	179.0	333.8	13.3
下呂市	48.1	0.0	0.0	0.0	0.0	0.0	0.0	0.0	0.0	0.0	0.0	0.0	84.3	18.4	72.1	43.0	105.9	193.3	378.0	16.3
海津市	43.9	0.0	0.0	0.0	0.0	0.0	0.0	0.0	0.0	23.7	0.0	66.0	41.6	39.5	29.6	151.8	133.7	203.4	457.0	23.7
羽島郡 岐南町	37.4	0.0	0.0	0.0	0.0	0.0	0.0	0.0	0.0	0.0	0.0	37.2	0.0	84.2	30.5	69.1	154.3	155.8	212.5	15.7
羽島郡 笠松町	54.9	0.0	0.0	0.0	0.0	0.0	0.0	0.0	0.0	52.9	53.8	0.0	52.0	44.6	90.4	79.7	167.2	201.0	199.0	25.6
養老郡 養老町	47.5	0.0	0.0	0.0	0.0	0.0	0.0	0.0	0.0	0.0	0.0	0.0	61.7	0.0	81.4	114.9	167.6	133.6	306.6	16.7
不破郡 垂井町	63.0	0.0	0.0	0.0	0.0	0.0	0.0	0.0	0.0	0.0	0.0	0.0	0.0	91.7	63.9	0.0	98.8	352.1	324.0	14.9
不破郡 関ヶ原町	62.7	0.0	0.0	0.0	0.0	0.0	0.0	0.0	0.0	0.0	36.0	94.0	0.0	0.0	28.2	142.6	44.8	500.3	500.0	23.7
安八郡 神戸町	20.2	0.0	0.0	0.0	0.0	0.0	0.0	0.0	0.0	0.0	71.5	0.0	0.0	0.0	124.6	0.0	0.0	0.0	127.4	10.6
安八郡 輪之内町	57.8	0.0	0.0	0.0	0.0	0.0	0.0	0.0	0.0	0.0	0.0	0.0	0.0	57.3	80.4	53.6	468.2	0.0	604.2	20.6
安八郡 安八町	52.5	0.0	0.0	0.0	0.0	0.0	0.0	0.0	0.0	0.0	0.0	43.0	0.0	62.4	46.2	0.0	108.5	317.6	224.6	14.7
揖斐郡 揖斐川町	47.6	0.0	0.0	0.0	0.0	0.0	0.0	0.0	0.0	0.0	0.0	0.0	35.8	0.0	101.7	242.7	90.2	59.6	389.3	17.8
揖斐郡 大野町	49.9	0.0	0.0	0.0	0.0	0.0	0.0	0.0	0.0	28.7	0.0	34.1	143.1	0.0	76.6	170.0	123.7	207.5	143.3	25.9
揖斐郡 池田町	19.1	0.0	0.0	0.0	0.0	0.0	0.0	0.0	0.0	0.0	0.0	0.0	0.0	46.9	0.0	98.5	62.2	0.0	282.8	8.1
本巣郡 北方町	36.4	0.0	0.0	0.0	0.0	0.0	0.0	0.0	0.0	0.0	0.0	0.0	93.0	0.0	70.8	106.0	146.6	363.6	0.0	18.0
加茂郡 坂祝町	35.9	0.0	0.0	0.0	0.0	0.0	0.0	0.0	0.0	0.0	0.0	0.0	0.0	0.0	95.8	149.0	193.1	0.0	164.7	12.9
加茂郡 富加町	69.7	0.0	0.0	0.0	0.0	0.0	0.0	0.0	0.0	0.0	0.0	0.0	0.0	0.0	58.2	0.0	250.0	112.4	771.2	13.6
加茂郡 川辺町	53.7	0.0	0.0	0.0	0.0	0.0	0.0	0.0	0.0	0.0	0.0	0.0	0.0	154.6	120.5	166.7	0.0	0.0	144.3	17.4
加茂郡 七宗町	37.2	0.0	0.0	0.0	0.0	0.0	0.0	0.0	0.0	0.0	0.0	79.4	0.0	0.0	46.7	67.7	0.0	144.9	189.2	11.7
加茂郡 八百津町	37.2	0.0	0.0	0.0	0.0	0.0	0.0	0.0	0.0	0.0	0.0	96.6	0.0	71.7	0.0	98.0	150.0	75.9	0.0	16.2
加茂郡 白川町	46.0	0.0	0.0	0.0	0.0	0.0	0.0	0.0	0.0	0.0	0.0	0.0	0.0	0.0	0.0	0.0	266.0	0.0	268.8	7.1
加茂郡 真白川村	39.1	0.0	0.0	0.0	0.0	0.0	0.0	0.0	0.0	0.0	0.0	0.0	41.8	35.8	30.4	175.5	103.8	202.0	123.3	15.4
可児郡 御嵩町	0.0	0.0	0.0	0.0	0.0	0.0	0.0	0.0	0.0	0.0	0.0	0.0	0.0	0.0	0.0	0.0	0.0	0.0	0.0	0.0
大野郡 白川村	0.0	0.0	0.0	0.0	0.0	0.0	0.0	0.0	0.0	0.0	0.0	0.0	0.0	0.0	0.0	0.0	0.0	0.0	0.0	0.0

年齢階級罹患率(人口10万対, 85歳以上をまるめ), 年齢調整罹患率(人口10万対) : 市区町村別、性別

岐阜県 2018年~2019年

性別	市区町村	総数*1	0-4歳	5-9歳	10-14歳	15-19歳	20-24歳	25-29歳	30-34歳	35-39歳	40-44歳	45-49歳	50-54歳	55-59歳	60-64歳	65-69歳	70-74歳	75-79歳	80-84歳	85歳以上	年齢調整率 日本人口
男	岐阜県	150.6	0.0	0.0	0.0	0.0	1.0	3.5	6.1	4.5	16.8	18.8	47.0	98.9	208.4	316.9	406.3	535.9	667.0	577.7	67.9
	岐阜市	155.8	0.0	0.0	0.0	0.0	0.0	0.0	16.0	9.3	15.0	26.2	33.7	72.0	216.1	375.7	429.3	578.9	704.7	670.8	71.9
	大垣市	152.1	0.0	0.0	0.0	0.0	0.0	25.9	11.3	0.0	8.8	0.0	69.0	76.8	180.5	242.2	451.6	575.7	786.1	952.8	69.6
	高山市	147.2	0.0	0.0	0.0	0.0	0.0	0.0	21.9	0.0	16.7	31.6	91.8	148.8	315.4	296.0	229.8	318.9	723.8	463.7	69.5
	多治見市	128.0	0.0	0.0	0.0	0.0	20.9	0.0	19.7	0.0	28.4	24.7	13.4	103.1	147.6	268.5	369.3	558.8	374.2	312.1	58.8
	関市	170.5	0.0	0.0	0.0	0.0	0.0	0.0	0.0	20.7	16.4	15.8	19.0	57.9	201.6	345.9	539.7	642.8	925.5	558.5	73.8
	中津川市	151.1	0.0	0.0	0.0	0.0	0.0	0.0	0.0	0.0	20.1	0.0	84.8	63.0	204.7	370.6	285.3	461.6	660.6	599.7	63.0
	美濃市	174.4	0.0	0.0	0.0	0.0	0.0	0.0	114.8	0.0	0.0	0.0	89.2	0.0	149.1	364.4	453.7	462.4	730.8	67.5	
	瑞浪市	125.3	0.0	0.0	0.0	0.0	0.0	0.0	0.0	0.0	0.0	0.0	0.0	85.5	225.6	325.1	312.3	373.7	352.1	740.7	52.8
	羽島市	159.9	0.0	0.0	0.0	0.0	0.0	0.0	0.0	0.0	40.0	0.0	0.0	25.0	215.0	346.5	689.5	610.3	707.7	671.6	72.4
	恵那市	159.5	0.0	0.0	0.0	0.0	0.0	0.0	0.0	0.0	0.0	0.0	98.7	31.8	273.0	198.6	371.2	619.5	679.3	503.7	62.5
	美濃加茂市	106.7	0.0	0.0	0.0	0.0	0.0	0.0	0.0	25.7	0.0	46.1	0.0	95.9	166.9	297.6	300.8	621.7	378.8	719.4	59.8
	土岐市	147.8	0.0	0.0	0.0	0.0	0.0	0.0	0.0	0.0	0.0	50.9	77.6	109.6	270.9	334.8	285.6	460.0	621.1	367.8	66.9
	各務原市	139.3	0.0	0.0	0.0	0.0	0.0	0.0	0.0	0.0	18.6	17.3	41.8	138.9	83.3	281.5	444.1	654.5	556.3	536.3	63.5
	可児市	105.5	0.0	0.0	0.0	0.0	0.0	21.4	0.0	0.0	0.0	13.0	65.0	55.3	147.0	223.7	225.7	338.3	631.1	710.5	50.2
	山県市	160.4	0.0	0.0	0.0	0.0	0.0	0.0	0.0	0.0	0.0	0.0	0.0	430.5	358.1	215.2	231.2	375.9	562.3	420.6	71.8
	瑞穂市	111.4	0.0	0.0	0.0	0.0	0.0	0.0	0.0	0.0	0.0	21.8	59.6	109.4	149.1	262.4	553.8	485.9	1059.0	298.5	68.2
	飛騨市	175.2	0.0	0.0	0.0	0.0	0.0	0.0	0.0	0.0	64.3	0.0	68.9	129.2	136.2	257.2	592.4	257.9	695.5	324.1	64.6
	本巣市	215.6	0.0	0.0	0.0	0.0	0.0	0.0	0.0	0.0	0.0	0.0	49.2	353.4	207.4	895.6	290.6	954.5	679.7	309.9	103.3
	郡上市	195.9	0.0	0.0	0.0	0.0	0.0	0.0	0.0	0.0	125.7	0.0	41.1	104.2	264.5	427.8	351.1	433.5	685.9	517.7	76.7
	下呂市	203.1	0.0	0.0	0.0	0.0	0.0	0.0	0.0	0.0	104.8	0.0	0.0	96.6	329.9	292.4	250.8	485.7	913.2	557.1	71.1
	海津市	181.5	0.0	0.0	0.0	0.0	0.0	0.0	0.0	0.0	44.9	0.0	91.6	136.4	253.2	253.7	403.5	620.5	795.5	595.2	75.4
	羽島郡 岐南町	108.1	0.0	0.0	0.0	0.0	0.0	0.0	0.0	0.0	49.1	47.8	0.0	0.0	164.9	293.5	370.6	692.6	693.5	194.6	60.0
	羽島郡 笠松町	123.1	0.0	0.0	0.0	0.0	0.0	0.0	0.0	0.0	0.0	54.6	0.0	85.5	189.0	154.3	451.1	499.2	577.4	461.5	56.0
	養老郡 養老町	218.0	0.0	0.0	0.0	0.0	0.0	0.0	0.0	0.0	0.0	99.9	181.3	233.9	406.1	396.7	512.1	720.8	598.2	384.1	104.0
	不破郡 垂井町	147.5	0.0	0.0	0.0	0.0	0.0	0.0	0.0	0.0	0.0	0.0	119.5	63.9	123.8	336.5	148.3	670.7	1009.1	453.5	62.0
	不破郡 関ヶ原町	195.0	0.0	0.0	0.0	0.0	0.0	0.0	0.0	0.0	0.0	0.0	0.0	213.2	0.0	0.0	472.4	680.3	781.3	925.9	52.5
	安八郡 神戸町	189.0	0.0	0.0	0.0	0.0	0.0	0.0	0.0	0.0	0.0	0.0	201.4	372.8	208.8	582.9	441.3	794.7	1202.4	79.0	
	安八郡 輪之内町	155.3	0.0	0.0	0.0	0.0	0.0	0.0	0.0	0.0	128.2	0.0	0.0	0.0	0.0	136.2	650.4	691.2	1652.9	873.4	72.2
	安八郡 安八町	98.0	0.0	0.0	0.0	0.0	0.0	0.0	0.0	0.0	0.0	0.0	124.4	251.6	283.6	294.4	0.0	597.6	545.0	48.1	
	揖斐郡 揖斐川町	212.8	0.0	0.0	0.0	0.0	0.0	0.0	0.0	0.0	0.0	0.0	230.6	549.8	274.0	630.7	319.5	630.9	444.0	83.2	
	揖斐郡 大野町	103.9	0.0	0.0	0.0	0.0	0.0	0.0	0.0	0.0	0.0	0.0	71.1	0.0	306.2	493.2	332.2	692.5	0.0	44.5	
	揖斐郡 池田町	169.6	0.0	0.0	0.0	0.0	0.0	0.0	0.0	0.0	63.0	55.5	66.7	68.6	348.7	419.9	375.2	668.3	357.1	840.3	82.8
	本巣郡 北方町	97.7	0.0	0.0	0.0	0.0	0.0	0.0	0.0	0.0	79.2	0.0	100.7	178.3	419.3	178.3	197.8	507.6	393.7	253.2	60.0
	加茂郡 坂祝町	126.0	0.0	0.0	0.0	0.0	0.0	0.0	0.0	0.0	0.0	0.0	216.9	0.0	0.0	312.5	173.9	511.5	1298.7	970.9	62.4
	加茂郡 富加町	166.5	0.0	0.0	0.0	0.0	0.0	0.0	0.0	0.0	0.0	0.0	706.7	0.0	0.0	213.7	729.9	357.1	0.0	1000.0	87.6
	加茂郡 川辺町	216.7	0.0	0.0	0.0	0.0	0.0	0.0	0.0	0.0	0.0	0.0	165.6	495.9	304.0	380.7	566.6	551.5	810.8	505.1	106.2
	加茂郡 七宗町	305.4	0.0	0.0	0.0	0.0	0.0	0.0	0.0	0.0	0.0	0.0	429.2	0.0	0.0	0.0	1006.7	1492.5	446.4	460.8	91.1
	加茂郡 八百津町	170.9	0.0	0.0	0.0	0.0	0.0	0.0	0.0	0.0	0.0	0.0	148.1	125.2	211.2	915.3	302.6	585.9	0.0	61.2	
	加茂郡 白川町	223.3	0.0	0.0	0.0	0.0	0.0	0.0	0.0	0.0	0.0	0.0	184.8	153.1	473.9	328.9	792.1	379.5	339.0	67.2	
	加茂郡 東白川村	51.2	0.0	0.0	0.0	0.0	0.0	0.0	0.0	0.0	0.0	0.0	0.0	0.0	0.0	0.0	0.0	0.0	0.0	0.0	4.3
	可児郡 御嵩町	153.9	0.0	0.0	0.0	0.0	0.0	0.0	0.0	0.0	0.0	0.0	97.0	0.0	78.4	403.2	698.8	406.1	456.6	566.0	62.3
	大野郡 白川村	133.9	0.0	0.0	0.0	0.0	0.0	0.0	0.0	0.0	0.0	0.0	0.0	0.0	0.0	909.1	0.0	0.0	0.0	2083.3	47.7

\*1 総数は年齢の不詳を含む

年齢階級罹患率(人口10万対, 85歳以上をるめ), 年齢調整罹患率(人口10万対) : 市区町村別、性別

岐阜県 2018年~2019年

性別	市区町村	総数*1	0-4歳	5-9歳	10-14歳	15-19歳	20-24歳	25-29歳	30-34歳	35-39歳	40-44歳	45-49歳	50-54歳	55-59歳	60-64歳	65-69歳	70-74歳	75-79歳	80-84歳	85歳以上	年齢調整罹患率 百対人口
女	岐阜県	66.6	0.0	0.0	0.0	0.0	0.0	3.7	5.3	6.5	12.1	14.2	16.2	37.1	54.9	101.8	135.2	210.0	242.0	230.4	25.0
	岐阜市	72.3	0.0	0.0	0.0	0.0	0.0	0.0	5.2	4.6	14.8	9.4	14.2	47.5	59.6	97.2	158.5	249.8	267.2	269.3	27.0
	大垣市	64.8	0.0	0.0	0.0	0.0	0.0	0.0	0.0	0.0	9.1	16.5	0.0	20.5	42.0	106.9	166.9	284.3	218.6	241.2	23.7
	高山市	47.7	0.0	0.0	0.0	0.0	0.0	0.0	0.0	21.4	0.0	32.3	18.1	18.5	54.0	85.8	72.6	80.9	172.6	138.5	18.5
	多治見市	56.5	0.0	0.0	0.0	0.0	0.0	0.0	0.0	0.0	14.9	12.4	26.1	27.1	53.8	68.9	127.2	194.3	172.4	199.0	21.2
	関市	69.8	0.0	0.0	0.0	0.0	0.0	0.0	25.6	0.0	0.0	0.0	18.7	54.5	83.9	114.2	64.3	313.7	192.5	267.4	26.5
	中津川市	61.3	0.0	0.0	0.0	0.0	0.0	38.0	0.0	0.0	21.9	0.0	0.0	20.5	39.6	81.0	53.2	158.0	252.0	222.0	19.7
	美濃市	44.1	0.0	0.0	0.0	0.0	0.0	0.0	0.0	0.0	0.0	0.0	0.0	0.0	0.0	53.0	129.5	148.5	261.3	57.1	12.2
	瑞浪市	56.9	0.0	0.0	0.0	0.0	0.0	0.0	0.0	0.0	0.0	39.7	40.2	84.5	41.9	34.2	75.8	117.3	280.2	152.1	22.1
	羽島市	76.9	0.0	0.0	0.0	0.0	0.0	0.0	0.0	0.0	0.0	18.7	0.0	97.9	78.0	161.8	127.3	295.3	373.9	226.2	31.9
	恵那市	87.6	0.0	0.0	0.0	0.0	0.0	0.0	54.5	0.0	0.0	94.6	68.4	98.4	57.2	168.2	130.9	88.9	259.9	206.5	39.6
	美濃加茂市	50.8	0.0	0.0	0.0	0.0	0.0	33.8	0.0	0.0	0.0	0.0	86.0	0.0	99.2	60.7	158.0	226.6	225.6	124.6	27.4
	土岐市	58.3	0.0	0.0	0.0	0.0	0.0	0.0	0.0	0.0	28.7	25.2	0.0	0.0	54.9	156.8	161.0	145.0	146.9	127.6	22.6
	各務原市	62.8	0.0	0.0	0.0	0.0	0.0	0.0	0.0	0.0	9.8	8.8	0.0	24.9	24.3	91.9	141.7	176.6	362.4	297.5	21.2
	可児市	51.4	0.0	0.0	0.0	0.0	0.0	0.0	0.0	16.9	14.1	26.0	0.0	34.3	0.0	76.7	78.3	284.5	159.0	267.0	20.7
	山県市	96.2	0.0	0.0	0.0	0.0	0.0	0.0	0.0	0.0	0.0	0.0	0.0	55.8	50.4	80.9	279.3	320.5	459.6	149.8	29.3
	瑞穂市	48.5	0.0	0.0	0.0	0.0	0.0	0.0	0.0	26.1	23.5	22.5	0.0	33.9	36.4	91.4	96.9	206.1	230.0	347.6	24.4
	飛騨市	66.3	0.0	0.0	0.0	0.0	0.0	0.0	0.0	0.0	0.0	0.0	0.0	0.0	64.5	48.9	199.1	201.5	108.8	151.3	16.9
	本巣市	58.4	0.0	0.0	0.0	0.0	0.0	0.0	0.0	0.0	0.0	0.0	48.1	0.0	46.4	144.7	120.2	232.6	190.5	140.5	21.9
	郡上市	81.0	0.0	0.0	0.0	0.0	0.0	118.9	0.0	0.0	44.5	0.0	0.0	0.0	34.0	168.7	68.9	73.0	282.8	264.9	28.7
	下呂市	87.9	0.0	0.0	0.0	0.0	0.0	0.0	0.0	0.0	0.0	0.0	50.6	46.0	89.2	107.6	112.5	37.6	423.9	198.0	24.1
	海津市	61.7	0.0	0.0	0.0	0.0	0.0	0.0	0.0	0.0	0.0	0.0	0.0	85.9	37.6	61.8	109.1	282.9	117.9	236.4	20.6
	羽島郡 岐南町	57.9	0.0	0.0	0.0	0.0	0.0	0.0	0.0	0.0	54.3	0.0	0.0	0.0	0.0	132.9	196.7	155.4	111.4	611.0	23.3
	羽島郡 笠松町	104.6	0.0	0.0	0.0	0.0	0.0	0.0	0.0	0.0	58.0	0.0	61.7	81.4	85.3	131.1	431.0	376.2	90.5	343.6	45.1
	養老郡 養老町	121.3	0.0	0.0	0.0	0.0	0.0	0.0	0.0	0.0	0.0	0.0	0.0	105.4	46.5	232.7	227.9	454.3	425.5	324.3	39.5
	不破郡 垂井町	65.8	0.0	0.0	0.0	0.0	0.0	0.0	0.0	0.0	0.0	0.0	0.0	61.9	60.3	177.2	237.9	59.5	239.0	157.8	24.7
	不破郡 関ヶ原町	28.3	0.0	0.0	0.0	0.0	0.0	0.0	0.0	0.0	0.0	0.0	0.0	0.0	0.0	0.0	0.0	0.0	215.5	158.2	3.6
	安八郡 神戸町	67.7	0.0	0.0	0.0	0.0	0.0	0.0	0.0	0.0	0.0	141.0	85.5	0.0	0.0	59.6	187.3	229.2	340.5	0.0	31.8
	安八郡 輪之内町	91.5	0.0	0.0	0.0	0.0	0.0	0.0	199.6	0.0	0.0	0.0	0.0	0.0	0.0	0.0	341.9	228.3	500.0	478.5	38.6
	安八郡 安八町	67.5	0.0	0.0	0.0	0.0	0.0	0.0	0.0	259.1	0.0	0.0	0.0	0.0	115.5	181.0	0.0	112.6	151.3	417.8	38.9
	揖斐郡 揖斐川町	100.4	0.0	0.0	0.0	0.0	0.0	0.0	0.0	0.0	0.0	0.0	85.6	73.9	66.3	100.4	169.2	248.4	140.2	378.6	30.3
	揖斐郡 大野町	60.1	0.0	0.0	0.0	0.0	0.0	0.0	0.0	0.0	0.0	0.0	66.4	67.6	339.4	105.6	180.3	73.3	100.8	0.0	35.4
	揖斐郡 池田町	66.0	0.0	0.0	0.0	0.0	0.0	0.0	0.0	0.0	65.5	0.0	62.9	0.0	0.0	110.6	56.9	279.5	263.9	259.6	25.3
	本巣郡 北方町	52.3	0.0	0.0	0.0	0.0	0.0	0.0	0.0	0.0	0.0	0.0	0.0	0.0	95.6	79.4	337.0	0.0	273.6	262.1	22.0
	加茂郡 坂祝町	63.4	0.0	0.0	0.0	0.0	0.0	0.0	0.0	0.0	0.0	0.0	0.0	192.7	166.1	167.8	0.0	0.0	0.0	399.2	27.1
	加茂郡 富加町	69.3	0.0	0.0	0.0	0.0	0.0	0.0	0.0	0.0	0.0	0.0	0.0	0.0	0.0	0.0	264.6	666.7	326.8	0.0	25.0
	加茂郡 川辺町	49.2	0.0	0.0	0.0	0.0	0.0	0.0	0.0	181.8	178.9	0.0	0.0	0.0	147.3	0.0	0.0	154.1	0.0	123.8	38.7
	加茂郡 七宗町	0.0	0.0	0.0	0.0	0.0	0.0	0.0	0.0	0.0	0.0	0.0	0.0	0.0	0.0	0.0	0.0	0.0	0.0	0.0	0.0
	加茂郡 八百津町	92.9	0.0	0.0	0.0	0.0	0.0	0.0	328.9	0.0	0.0	0.0	0.0	0.0	113.8	0.0	109.3	486.6	121.7	188.3	45.9
	加茂郡 白川町	49.6	0.0	0.0	0.0	0.0	0.0	0.0	0.0	0.0	0.0	0.0	0.0	0.0	0.0	0.0	0.0	0.0	135.7	251.5	3.2
	加茂郡 東白川村	46.0	0.0	0.0	0.0	0.0	0.0	0.0	0.0	0.0	0.0	0.0	0.0	0.0	0.0	0.0	0.0	0.0	0.0	0.0	2.5
	可児郡 御嵩町	107.1	0.0	0.0	0.0	0.0	0.0	0.0	0.0	0.0	0.0	92.3	0.0	0.0	154.6	252.4	76.5	92.3	457.1	525.4	36.1
	大野郡 白川村	0.0	0.0	0.0	0.0	0.0	0.0	0.0	0.0	0.0	0.0	0.0	0.0	0.0	0.0	0.0	0.0	0.0	0.0	0.0	0.0

\*1 総数は年齢の不詳を含む

年齢階級罹患率(人口10万対, 85歳以上をるめ), 年齢調整罹患率(人口10万対) : 市区町村別、性別

岐阜県 2018年~2019年

性別	市区町村	総数*1	0-4歳	5-9歳	10-14歳	15-19歳	20-24歳	25-29歳	30-34歳	35-39歳	40-44歳	45-49歳	50-54歳	55-59歳	60-64歳	65-69歳	70-74歳	75-79歳	80-84歳	85歳以上	年齢調整率 日本1
総数*2	岐阜県	107.3	0.0	0.0	0.0	0.5	3.6	5.7	5.5	14.5	16.5	31.4	67.3	129.0	205.0	264.7	357.9	419.9	341.6	44.8	
	岐阜市	112.1	0.0	0.0	0.0	0.0	0.0	10.5	6.9	14.9	17.7	23.7	59.3	135.6	227.4	283.5	395.3	444.0	397.4	47.3	
	大垣市	107.2	0.0	0.0	0.0	0.0	1.34	5.8	0.0	8.9	8.2	33.9	47.7	108.7	171.7	302.0	413.2	456.1	476.7	44.5	
	高山市	95.4	0.0	0.0	0.0	0.0	0.0	0.0	21.6	8.6	8.6	54.7	83.5	178.7	186.4	146.4	183.8	397.5	239.1	42.1	
	多治見市	91.0	0.0	0.0	0.0	10.1	0.0	9.9	0.0	21.8	18.6	19.9	63.5	98.5	165.7	242.4	361.2	260.0	233.6	38.9	
	関市	119.1	0.0	0.0	0.0	0.0	0.0	12.6	10.6	8.4	8.1	18.9	56.2	140.1	227.0	299.9	465.3	495.5	361.7	48.5	
	中津川市	105.1	0.0	0.0	0.0	0.0	17.2	0.0	0.0	21.0	0.0	43.0	41.5	120.8	219.6	165.2	294.1	415.6	342.6	39.6	
	美濃市	106.8	0.0	0.0	0.0	0.0	0.0	58.4	0.0	0.0	0.0	44.0	0.0	67.5	210.0	291.5	287.2	347.7	272.1	38.3	
	瑞浪市	89.9	0.0	0.0	0.0	0.0	0.0	0.0	0.0	0.0	19.8	20.9	85.0	130.4	175.7	192.2	225.7	308.9	310.9	35.8	
	羽島市	117.8	0.0	0.0	0.0	0.0	0.0	0.0	0.0	20.5	9.2	0.0	61.8	145.4	251.0	401.7	439.7	518.9	370.9	50.8	
	恵那市	122.6	0.0	0.0	0.0	0.0	0.0	24.7	0.0	45.7	83.8	83.8	64.6	162.0	183.2	245.9	327.0	428.1	298.8	49.0	
	美濃加茂市	78.5	0.0	0.0	0.0	0.0	16.4	0.0	0.0	0.0	23.3	41.9	47.6	132.9	180.3	227.4	407.6	289.5	304.4	42.3	
	土岐市	101.4	0.0	0.0	0.0	0.0	0.0	0.0	0.0	13.8	38.0	39.7	54.5	157.9	242.9	219.5	283.8	343.7	206.2	43.2	
	各務原市	100.5	0.0	0.0	0.0	0.0	0.0	0.0	0.0	14.3	13.1	21.2	81.4	51.9	179.0	283.0	406.6	449.9	377.3	41.1	
	可児市	78.1	0.0	0.0	0.0	0.0	11.1	0.0	8.2	6.9	19.5	32.5	44.4	69.2	146.9	149.2	311.4	374.5	415.1	34.3	
	山県市	127.0	0.0	0.0	0.0	0.0	0.0	0.0	0.0	0.0	0.0	0.0	234.0	203.1	146.0	255.2	346.0	501.9	237.0	49.4	
	瑞穂市	79.9	0.0	0.0	0.0	0.0	0.0	0.0	12.9	11.5	22.1	29.2	70.3	92.1	173.8	317.5	341.2	588.0	331.2	45.1	
	飛騨市	118.6	0.0	0.0	0.0	0.0	0.0	0.0	0.0	0.0	33.0	34.3	65.6	99.4	150.3	388.0	226.2	351.1	206.3	39.6	
	本巣市	134.3	0.0	0.0	0.0	0.0	0.0	0.0	0.0	0.0	0.0	48.7	166.6	122.4	506.4	203.9	559.7	398.7	193.4	60.0	
	郡上市	137.0	0.0	0.0	0.0	0.0	52.3	0.0	0.0	86.3	0.0	20.5	52.9	151.0	297.3	208.7	237.8	451.7	350.5	51.4	
	下呂市	142.8	0.0	0.0	0.0	0.0	0.0	0.0	0.0	55.8	0.0	25.7	70.7	206.2	199.1	177.9	233.1	621.1	318.9	46.0	
	海津市	120.2	0.0	0.0	0.0	0.0	0.0	0.0	0.0	23.8	0.0	45.7	110.4	139.2	156.5	255.6	443.9	406.2	352.2	46.5	
	羽島郡 岐南町	82.5	0.0	0.0	0.0	0.0	0.0	0.0	0.0	51.5	24.1	0.0	0.0	81.7	209.2	278.4	409.5	370.6	467.9	41.1	
	羽島郡 笠松町	113.3	0.0	0.0	0.0	0.0	0.0	0.0	0.0	30.4	26.6	33.0	83.4	134.5	141.8	440.1	429.0	304.4	380.0	49.9	
	養老郡 養老町	168.4	0.0	0.0	0.0	0.0	0.0	0.0	0.0	0.0	52.2	87.6	166.3	218.5	313.8	368.5	578.0	497.3	342.1	70.7	
	不破郡 垂井町	105.9	0.0	0.0	0.0	0.0	0.0	0.0	0.0	0.0	0.0	59.2	62.9	91.6	253.6	193.9	346.9	578.8	251.5	42.0	
	不破郡 関ヶ原町	109.2	0.0	0.0	0.0	0.0	0.0	0.0	0.0	0.0	0.0	0.0	0.0	98.8	0.0	236.4	291.5	471.7	418.4	25.5	
	安八郡 神戸町	127.3	0.0	0.0	0.0	0.0	0.0	0.0	0.0	0.0	68.6	43.5	98.2	179.0	128.4	381.4	327.6	550.1	384.6	52.7	
	安八郡 輪之内町	123.1	0.0	0.0	0.0	0.0	0.0	92.5	0.0	0.0	65.9	0.0	0.0	0.0	66.9	500.0	458.7	934.6	584.1	52.8	
	安八郡 安八町	82.5	0.0	0.0	0.0	0.0	0.0	0.0	126.7	0.0	0.0	0.0	60.1	180.6	231.2	143.1	61.0	343.9	460.8	42.5	
	揖斐郡 揖斐川町	154.3	0.0	0.0	0.0	0.0	0.0	0.0	0.0	0.0	0.0	44.3	150.7	303.7	183.4	398.1	279.5	336.4	400.0	55.6	
	揖斐郡 大野町	81.5	0.0	0.0	0.0	0.0	0.0	0.0	0.0	0.0	0.0	34.0	69.3	179.7	198.5	334.8	194.6	350.1	0.0	39.4	
	揖斐郡 池田町	116.4	0.0	0.0	0.0	0.0	0.0	0.0	0.0	64.2	27.0	64.7	35.4	175.9	259.0	208.6	456.6	303.5	443.5	52.5	
	本巣郡 北方町	73.9	0.0	0.0	0.0	0.0	0.0	0.0	0.0	36.9	0.0	0.0	46.8	250.0	125.9	273.0	216.6	322.8	259.1	39.4	
	加茂郡 坂祝町	96.3	0.0	0.0	0.0	0.0	0.0	0.0	0.0	0.0	0.0	109.9	102.4	87.7	242.7	87.6	258.7	539.6	565.8	43.5	
	加茂郡 富加町	116.3	0.0	0.0	0.0	0.0	0.0	0.0	0.0	0.0	0.0	312.5	0.0	0.0	106.0	507.0	517.2	203.3	288.6	53.2	
	加茂郡 川辺町	131.0	0.0	0.0	0.0	0.0	0.0	0.0	95.6	90.9	0.0	81.6	240.2	224.4	195.7	279.1	335.3	328.2	249.2	70.8	
	加茂郡 七宗町	142.9	0.0	0.0	0.0	0.0	0.0	0.0	0.0	0.0	0.0	203.3	0.0	0.0	0.0	487.0	662.3	181.2	146.6	41.7	
	加茂郡 八百津町	130.3	0.0	0.0	0.0	0.0	0.0	0.0	0.0	0.0	0.0	72.6	119.2	106.1	106.1	503.1	404.6	299.9	125.2	51.7	
	加茂郡 白川町	131.3	0.0	0.0	0.0	0.0	0.0	0.0	0.0	0.0	0.0	87.9	75.0	260.8	160.0	337.0	237.3	280.4	34.1		
	加茂郡 東白川村	48.4	0.0	0.0	0.0	0.0	0.0	0.0	0.0	0.0	0.0	0.0	0.0	0.0	0.0	0.0	0.0	0.0	478.5	3.1	
	可児郡 御嵩町	130.3	0.0	0.0	0.0	0.0	0.0	0.0	0.0	0.0	42.7	47.9	116.8	325.4	241.8	385.2	241.8	456.9	538.3	48.6	
	大野郡 白川村	65.3	0.0	0.0	0.0	0.0	0.0	0.0	0.0	0.0	0.0	0.0	0.0	0.0	387.6	0.0	0.0	0.0	636.9	18.7	

\*1 総数は年齢の不詳を含む

\*2 総数は男女および性別の不詳の合計



年齢階級死亡率(人口10万対, 85歳以上をまるめ), 年齢調整死亡率(人口10万対) : 市区町村別、性別

岐阜県 2018年~2019年

性別	市区町村	総数	0-4歳	5-9歳	10-14歳	15-19歳	20-24歳	25-29歳	30-34歳	35-39歳	40-44歳	45-49歳	50-54歳	55-59歳	60-64歳	65-69歳	70-74歳	75-79歳	80-84歳	85歳以上	年齢調整死亡率 日本人口
男	岐阜県	53.7	0.0	0.0	0.0	0.0	1.0	0.0	0.0	0.0	2.9	4.0	15.7	18.6	40.1	81.5	125.6	181.4	284.9	400.2	20.8
	岐阜市	48.0	0.0	0.0	0.0	0.0	0.0	0.0	0.0	0.0	3.7	3.3	18.7	12.7	40.5	98.9	102.4	150.6	297.1	339.8	19.7
	大垣市	57.6	0.0	0.0	0.0	0.0	0.0	0.0	0.0	0.0	8.8	0.0	19.7	11.0	45.1	38.8	184.7	255.9	232.3	576.1	23.1
	高山市	59.1	0.0	0.0	0.0	0.0	0.0	0.0	0.0	0.0	0.0	15.8	0.0	0.0	39.4	77.9	131.3	127.6	334.1	463.7	19.2
	多治見市	50.0	0.0	0.0	0.0	0.0	20.9	0.0	0.0	0.0	14.2	0.0	13.4	29.5	14.8	61.0	152.8	230.1	224.5	208.0	21.1
	関市	67.0	0.0	0.0	0.0	0.0	0.0	0.0	0.0	0.0	0.0	0.0	0.0	19.3	0.0	120.3	163.5	183.7	447.0	593.4	23.1
	中津川市	57.5	0.0	0.0	0.0	0.0	0.0	0.0	0.0	0.0	0.0	0.0	0.0	42.0	20.5	17.6	152.2	170.1	377.5	378.8	18.6
	美濃市	116.2	0.0	0.0	0.0	0.0	0.0	0.0	0.0	0.0	0.0	0.0	0.0	0.0	149.1	156.2	129.6	642.2	462.4	487.2	38.1
	瑞浪市	58.5	0.0	0.0	0.0	0.0	0.0	0.0	0.0	0.0	0.0	0.0	0.0	0.0	0.0	108.4	117.1	267.0	281.7	493.8	19.4
	羽島市	39.6	0.0	0.0	0.0	0.0	0.0	0.0	0.0	0.0	0.0	0.0	21.8	25.0	26.9	65.0	177.9	29.1	309.6	268.6	17.5
	恵那市	67.2	0.0	0.0	0.0	0.0	0.0	0.0	0.0	0.0	0.0	0.0	65.8	0.0	30.3	173.8	57.1	218.7	242.6	412.1	23.7
	美濃加茂市	40.9	0.0	0.0	0.0	0.0	0.0	0.0	0.0	0.0	0.0	0.0	0.0	63.9	0.0	29.8	100.3	44.4	252.5	863.3	17.0
	土岐市	51.7	0.0	0.0	0.0	0.0	0.0	0.0	0.0	0.0	0.0	25.5	25.9	82.2	30.1	71.8	77.9	92.0	289.9	315.3	21.6
	各務原市	45.0	0.0	0.0	0.0	0.0	0.0	0.0	0.0	0.0	9.3	8.7	20.9	12.6	41.7	75.8	70.6	166.6	287.7	366.9	19.3
	可児市	44.6	0.0	0.0	0.0	0.0	0.0	0.0	0.0	0.0	0.0	0.0	16.2	18.4	36.7	55.9	70.5	178.0	315.6	488.5	18.4
	山県市	24.1	0.0	0.0	0.0	0.0	0.0	0.0	0.0	0.0	0.0	0.0	0.0	0.0	0.0	0.0	277.4	0.0	0.0	0.0	8.0
	瑞穂市	41.3	0.0	0.0	0.0	0.0	0.0	0.0	0.0	0.0	0.0	0.0	59.6	0.0	0.0	131.2	138.5	265.0	226.9	398.0	23.3
	飛騨市	80.9	0.0	0.0	0.0	0.0	0.0	0.0	0.0	0.0	0.0	0.0	0.0	64.6	136.2	102.9	53.9	386.8	309.1	162.1	27.8
	本巣市	59.4	0.0	0.0	0.0	0.0	0.0	0.0	0.0	0.0	0.0	38.4	0.0	0.0	51.8	116.8	166.0	188.4	509.8	103.3	24.4
	郡上市	43.8	0.0	0.0	0.0	0.0	0.0	0.0	0.0	0.0	0.0	0.0	0.0	0.0	66.1	57.0	105.3	43.3	147.0	258.8	12.5
	下呂市	53.3	0.0	0.0	0.0	0.0	0.0	0.0	0.0	0.0	0.0	0.0	0.0	0.0	0.0	36.5	41.8	194.3	285.4	278.6	11.7
	海津市	92.3	0.0	0.0	0.0	0.0	0.0	0.0	0.0	0.0	0.0	0.0	0.0	45.5	126.6	222.0	110.1	310.2	318.2	595.2	33.7
	羽島郡 岐南町	56.1	0.0	0.0	0.0	0.0	0.0	0.0	0.0	0.0	0.0	0.0	0.0	0.0	164.9	0.0	296.5	259.7	138.7	778.2	28.1
	羽島郡 笠松町	52.1	0.0	0.0	0.0	0.0	0.0	0.0	0.0	0.0	0.0	0.0	0.0	0.0	0.0	154.3	300.8	83.2	115.5	461.5	20.5
	養老郡 養老町	56.4	0.0	0.0	0.0	0.0	0.0	0.0	0.0	0.0	0.0	0.0	0.0	117.0	50.8	39.7	93.1	196.6	99.7	640.2	22.2
	不破郡 垂井町	49.2	0.0	0.0	0.0	0.0	0.0	0.0	0.0	0.0	0.0	0.0	0.0	0.0	0.0	48.1	0.0	335.3	403.6	340.1	15.5
	不破郡 関ヶ原町	105.0	0.0	0.0	0.0	0.0	0.0	0.0	0.0	0.0	0.0	0.0	0.0	0.0	0.0	0.0	0.0	226.8	520.8	1234.6	18.7
	安八郡 神戸町	97.2	0.0	0.0	0.0	0.0	0.0	0.0	0.0	0.0	0.0	0.0	0.0	0.0	0.0	208.8	88.3	83.2	529.8	1002.0	31.7
	安八郡 輪之内町	62.1	0.0	0.0	0.0	0.0	0.0	0.0	0.0	0.0	0.0	0.0	160.0	0.0	0.0	0.0	162.6	230.4	826.4	436.7	32.0
	安八郡 安八町	56.0	0.0	0.0	0.0	0.0	0.0	0.0	0.0	0.0	0.0	0.0	0.0	0.0	0.0	189.0	196.3	399.5	0.0	272.5	22.6
	揖斐郡 揖斐川町	83.0	0.0	0.0	0.0	0.0	0.0	0.0	0.0	0.0	0.0	0.0	0.0	76.9	137.5	54.8	114.7	79.9	420.6	554.9	26.1
	揖斐郡 大野町	45.2	0.0	0.0	0.0	0.0	0.0	0.0	0.0	0.0	0.0	0.0	0.0	0.0	0.0	122.5	185.0	166.1	277.0	161.3	17.6
	揖斐郡 池田町	69.6	0.0	0.0	0.0	0.0	0.0	0.0	0.0	0.0	0.0	55.5	0.0	0.0	69.7	0.0	312.7	250.6	238.1	560.2	27.8
	本巣郡 北方町	23.0	0.0	0.0	0.0	0.0	0.0	0.0	0.0	0.0	0.0	0.0	0.0	0.0	104.8	89.1	0.0	126.9	196.9	0.0	13.1
	加茂郡 坂祝町	57.3	0.0	0.0	0.0	0.0	0.0	0.0	0.0	0.0	0.0	0.0	216.9	0.0	0.0	0.0	0.0	0.0	432.9	1456.3	28.3
	加茂郡 富加町	18.5	0.0	0.0	0.0	0.0	0.0	0.0	0.0	0.0	0.0	0.0	0.0	0.0	0.0	0.0	0.0	357.1	0.0	0.0	7.2
	加茂郡 川辺町	61.9	0.0	0.0	0.0	0.0	0.0	0.0	0.0	0.0	0.0	0.0	165.6	0.0	152.0	0.0	141.6	183.8	0.0	505.1	28.6
	加茂郡 七宗町	152.7	0.0	0.0	0.0	0.0	0.0	0.0	0.0	0.0	0.0	0.0	0.0	0.0	332.2	0.0	335.6	373.1	446.4	460.8	40.8
	加茂郡 八百津町	70.4	0.0	0.0	0.0	0.0	0.0	0.0	0.0	0.0	0.0	0.0	0.0	0.0	125.2	105.6	228.8	453.9	0.0	0.0	25.6
	加茂郡 白川町	69.8	0.0	0.0	0.0	0.0	0.0	0.0	0.0	0.0	0.0	0.0	0.0	0.0	153.1	237.0	0.0	198.0	189.8	0.0	22.2
	加茂郡 真白川村	0.0	0.0	0.0	0.0	0.0	0.0	0.0	0.0	0.0	0.0	0.0	0.0	0.0	0.0	0.0	0.0	0.0	0.0	0.0	0.0
	可児郡 御嵩町	45.6	0.0	0.0	0.0	0.0	0.0	0.0	0.0	0.0	0.0	0.0	0.0	0.0	78.4	134.4	77.6	203.0	152.2	188.7	18.0
	大野郡 白川村	66.9	0.0	0.0	0.0	0.0	0.0	0.0	0.0	0.0	0.0	0.0	0.0	0.0	0.0	0.0	0.0	0.0	0.0	2083.3	13.6

年齢階級死亡率(人口10万対, 85歳以上をまるめ), 年齢調整死亡率(人口10万対) : 市区町村別、性別

岐阜県 2018年~2019年

性別	市区町村	総数	0-4歳	5-9歳	10-14歳	15-19歳	20-24歳	25-29歳	30-34歳	35-39歳	40-44歳	45-49歳	50-54歳	55-59歳	60-64歳	65-69歳	70-74歳	75-79歳	80-84歳	85歳以上	年齢調整死亡率 日本人口
女	岐阜県	27.8	0.0	0.0	0.0	1.1	1.2	0.0	0.0	3.7	3.0	2.7	8.5	15.3	16.7	27.9	43.3	58.3	98.2	169.6	8.8
	岐阜市	32.6	0.0	0.0	0.0	4.6	0.0	0.0	0.0	0.0	7.4	0.0	7.1	19.8	21.3	55.5	70.8	55.9	93.8	204.0	11.1
	大垣市	27.5	0.0	0.0	0.0	0.0	0.0	0.0	0.0	0.0	0.0	0.0	0.0	0.0	31.5	26.7	83.4	71.1	77.2	186.4	8.4
	高山市	20.0	0.0	0.0	0.0	0.0	0.0	0.0	0.0	0.0	17.6	0.0	0.0	0.0	0.0	14.3	29.1	0.0	76.7	138.5	4.5
	多治見市	21.5	0.0	0.0	0.0	0.0	0.0	0.0	0.0	17.5	0.0	0.0	13.1	27.1	13.5	11.5	11.6	13.9	76.6	183.7	7.4
	関市	39.4	0.0	0.0	0.0	0.0	0.0	0.0	0.0	21.6	0.0	0.0	0.0	0.0	16.8	28.5	48.2	78.4	120.3	300.9	10.9
	中津川市	28.1	0.0	0.0	0.0	0.0	0.0	0.0	0.0	0.0	0.0	0.0	0.0	0.0	0.0	0.0	35.5	98.8	126.0	133.2	5.4
	美濃市	9.8	0.0	0.0	0.0	0.0	0.0	0.0	0.0	0.0	0.0	0.0	0.0	0.0	0.0	0.0	0.0	0.0	87.1	57.1	1.4
	瑞浪市	25.9	0.0	0.0	0.0	0.0	0.0	0.0	0.0	0.0	0.0	0.0	0.0	42.2	41.9	0.0	0.0	39.1	186.8	91.2	7.8
	羽島市	31.1	0.0	0.0	0.0	0.0	0.0	0.0	0.0	0.0	0.0	18.7	0.0	48.9	26.0	20.2	21.2	147.6	102.0	193.9	12.0
	恵那市	43.8	0.0	0.0	0.0	0.0	0.0	0.0	0.0	0.0	0.0	31.5	68.4	32.8	0.0	48.1	26.2	29.6	194.9	165.2	14.9
	美濃加茂市	17.5	0.0	0.0	0.0	0.0	0.0	0.0	0.0	0.0	0.0	0.0	0.0	0.0	0.0	0.0	63.2	37.7	90.3	155.8	4.7
	土岐市	22.3	0.0	0.0	0.0	0.0	0.0	0.0	0.0	0.0	0.0	0.0	0.0	27.1	27.4	0.0	0.0	48.3	88.1	153.1	5.8
	各務原市	21.8	0.0	0.0	0.0	0.0	16.2	0.0	0.0	0.0	0.0	0.0	10.7	12.4	0.0	0.0	44.3	44.2	47.3	240.8	6.9
	可児市	20.8	0.0	0.0	0.0	0.0	0.0	0.0	0.0	0.0	0.0	13.0	0.0	0.0	16.3	38.4	13.1	106.7	79.5	133.5	7.5
	山県市	40.7	0.0	0.0	0.0	0.0	0.0	0.0	0.0	0.0	0.0	0.0	0.0	0.0	50.4	40.5	46.6	53.4	197.0	199.7	9.9
	瑞穂市	10.8	0.0	0.0	0.0	0.0	0.0	0.0	0.0	0.0	0.0	0.0	0.0	33.9	0.0	0.0	0.0	82.4	0.0	149.0	4.5
	飛騨市	16.6	0.0	0.0	0.0	0.0	0.0	0.0	0.0	0.0	0.0	0.0	0.0	0.0	0.0	0.0	0.0	100.8	54.4	37.8	2.9
	本巣市	23.4	0.0	0.0	0.0	0.0	0.0	0.0	0.0	0.0	0.0	0.0	48.1	52.5	0.0	0.0	0.0	46.5	127.0	140.5	9.3
	郡上市	39.3	0.0	0.0	0.0	0.0	0.0	0.0	0.0	55.6	0.0	0.0	40.9	0.0	0.0	28.1	34.4	73.0	106.0	154.5	12.7
	下呂市	30.3	0.0	0.0	0.0	0.0	0.0	0.0	0.0	0.0	0.0	0.0	101.2	0.0	0.0	0.0	0.0	0.0	154.1	113.2	8.9
	海津市	29.4	0.0	0.0	0.0	0.0	0.0	0.0	0.0	0.0	0.0	43.7	0.0	0.0	0.0	0.0	0.0	235.7	176.8	47.3	10.3
	羽島郡 岐南町	30.9	0.0	0.0	0.0	0.0	0.0	0.0	0.0	0.0	0.0	0.0	0.0	79.2	0.0	132.9	131.1	77.7	0.0	203.7	16.0
	羽島郡 笠松町	37.6	0.0	0.0	0.0	0.0	0.0	0.0	0.0	0.0	0.0	0.0	0.0	0.0	0.0	65.6	123.2	125.4	90.5	206.2	11.0
	養老郡 養老町	46.4	0.0	0.0	0.0	0.0	0.0	0.0	0.0	0.0	0.0	0.0	0.0	0.0	60.3	44.3	95.1	0.0	159.4	157.8	10.1
	不破郡 垂井町	32.9	0.0	0.0	0.0	0.0	0.0	0.0	0.0	0.0	0.0	0.0	0.0	235.8	0.0	0.0	0.0	0.0	215.5	158.2	16.5
	不破郡 関ヶ原町	42.4	0.0	0.0	0.0	0.0	0.0	0.0	0.0	0.0	0.0	0.0	0.0	95.9	0.0	0.0	62.4	0.0	113.5	0.0	8.4
	安八郡 神戸町	15.6	0.0	0.0	0.0	0.0	0.0	0.0	0.0	0.0	0.0	0.0	0.0	0.0	0.0	0.0	0.0	0.0	319.0	0.0	2.1
	安八郡 輪之内町	20.3	0.0	0.0	0.0	0.0	0.0	0.0	0.0	0.0	0.0	0.0	0.0	0.0	115.5	0.0	92.8	0.0	0.0	139.3	18.9
	安八郡 安八町	27.0	0.0	0.0	0.0	0.0	0.0	0.0	0.0	129.5	0.0	0.0	0.0	0.0	66.3	50.2	56.4	0.0	140.2	216.3	16.7
	揖斐郡 揖斐川町	47.8	0.0	0.0	0.0	0.0	0.0	0.0	0.0	0.0	90.8	0.0	0.0	0.0	0.0	0.0	0.0	0.0	0.0	0.0	0.0
	揖斐郡 大野町	21.5	0.0	0.0	0.0	0.0	0.0	0.0	0.0	0.0	0.0	0.0	66.4	0.0	0.0	105.6	60.1	0.0	100.8	0.0	11.1
	揖斐郡 池田町	12.4	0.0	0.0	0.0	0.0	0.0	0.0	0.0	0.0	0.0	0.0	0.0	0.0	0.0	0.0	0.0	69.9	88.0	64.9	2.9
	本巣郡 北方町	26.1	0.0	0.0	0.0	0.0	0.0	0.0	0.0	0.0	0.0	0.0	0.0	0.0	95.6	0.0	252.7	0.0	0.0	131.1	12.6
	加茂郡 坂祝町	12.7	0.0	0.0	0.0	0.0	0.0	0.0	0.0	0.0	0.0	0.0	0.0	0.0	0.0	0.0	0.0	0.0	0.0	199.6	1.3
	加茂郡 富加町	52.0	0.0	0.0	0.0	0.0	0.0	0.0	0.0	0.0	0.0	0.0	0.0	0.0	0.0	0.0	264.6	333.3	0.0	202.8	15.7
	加茂郡 川辺町	19.7	0.0	0.0	0.0	0.0	0.0	0.0	0.0	0.0	0.0	0.0	0.0	0.0	0.0	288.5	0.0	0.0	0.0	0.0	10.1
	加茂郡 七宗町	0.0	0.0	0.0	0.0	0.0	0.0	0.0	0.0	0.0	0.0	0.0	0.0	0.0	0.0	0.0	0.0	0.0	0.0	0.0	0.0
	加茂郡 八百津町	27.9	0.0	0.0	0.0	0.0	0.0	0.0	0.0	0.0	0.0	0.0	0.0	0.0	113.8	0.0	0.0	121.7	121.7	0.0	9.1
	加茂郡 白川町	37.2	0.0	0.0	0.0	0.0	0.0	0.0	0.0	0.0	0.0	0.0	0.0	0.0	147.1	0.0	0.0	0.0	0.0	167.6	7.9
	加茂郡 東白川村	46.0	0.0	0.0	0.0	0.0	0.0	0.0	0.0	0.0	0.0	0.0	0.0	0.0	0.0	0.0	0.0	0.0	0.0	377.4	2.5
	可児郡 御嵩町	39.4	0.0	0.0	0.0	0.0	0.0	0.0	0.0	0.0	0.0	0.0	0.0	0.0	0.0	63.1	0.0	0.0	228.6	350.3	7.3
	大野郡 白川村	0.0	0.0	0.0	0.0	0.0	0.0	0.0	0.0	0.0	0.0	0.0	0.0	0.0	0.0	0.0	0.0	0.0	0.0	0.0	0.0

年齢階級死亡率(人口10万対, 85歳以上まるめ), 年齢調整死亡率(人口10万対) : 市区町村別、性別

岐阜県 2018年~2019年

性別	総数	0-4歳	5-9歳	10-14歳	15-19歳	20-24歳	25-29歳	30-34歳	35-39歳	40-44歳	45-49歳	50-54歳	55-59歳	60-64歳	65-69歳	70-74歳	75-79歳	80-84歳	85歳以上	年齢調整死亡率 日本人口	
総数	40.4	0.0	0.0	0.0	0.0	1.1	0.6	0.0	1.8	3.0	3.4	12.0	16.9	28.0	53.6	82.6	114.2	176.3	243.4	14.1	
岐阜県	39.9	0.0	0.0	0.0	0.0	2.4	0.0	0.0	0.0	5.6	1.6	12.8	16.4	30.6	75.8	85.4	97.8	175.9	247.3	14.8	
岐阜市	42.1	0.0	0.0	0.0	0.0	0.0	0.0	0.0	0.0	4.5	0.0	9.7	5.3	38.1	32.5	131.5	152.8	142.1	315.4	14.8	
大垣市	38.7	0.0	0.0	0.0	0.0	0.0	0.0	0.0	0.0	8.6	8.0	0.0	0.0	18.8	44.7	77.1	55.1	181.7	239.1	10.8	
高山市	35.3	0.0	0.0	0.0	0.0	10.1	0.0	0.0	8.7	7.3	0.0	13.2	28.2	14.1	35.5	78.8	112.9	140.8	191.1	13.8	
多治見市	52.9	0.0	0.0	0.0	0.0	0.0	0.0	0.0	10.6	0.0	0.0	0.0	18.7	8.8	73.2	105.4	126.9	254.8	395.6	16.2	
関市	42.4	0.0	0.0	0.0	0.0	0.0	0.0	0.0	0.0	0.0	0.0	0.0	20.8	10.1	8.4	91.8	130.7	226.7	211.6	11.3	
中津川市	61.0	0.0	0.0	0.0	0.0	0.0	0.0	0.0	0.0	0.0	0.0	0.0	0.0	67.5	78.8	64.8	287.2	248.4	194.3	17.9	
美濃市	41.6	0.0	0.0	0.0	0.0	0.0	0.0	0.0	0.0	0.0	0.0	0.0	21.2	21.7	52.7	57.7	135.4	224.7	199.9	12.5	
瑞浪市	35.3	0.0	0.0	0.0	0.0	0.0	0.0	0.0	0.0	0.0	9.2	11.0	37.1	26.4	41.8	97.7	93.3	192.2	218.2	14.6	
羽島市	55.2	0.0	0.0	0.0	0.0	0.0	0.0	0.0	0.0	0.0	15.2	67.1	16.2	14.7	109.9	41.0	114.4	214.0	241.9	18.6	
恵那市	29.1	0.0	0.0	0.0	0.0	0.0	0.0	0.0	0.0	0.0	0.0	0.0	31.7	0.0	15.0	81.2	40.8	157.9	369.6	9.7	
美濃加茂市	36.5	0.0	0.0	0.0	0.0	0.0	0.0	0.0	0.0	0.0	12.7	13.2	54.5	28.7	34.7	36.6	67.6	171.9	206.2	13.1	
土岐市	33.3	0.0	0.0	0.0	0.0	0.0	7.6	0.0	0.0	4.8	4.4	15.9	12.5	19.5	34.8	56.6	103.1	155.7	283.0	12.5	
各務原市	32.5	0.0	0.0	0.0	0.0	0.0	0.0	0.0	0.0	0.0	6.5	8.1	8.9	25.9	46.8	40.7	142.3	187.2	252.0	12.3	
可児市	32.7	0.0	0.0	0.0	0.0	0.0	0.0	0.0	0.0	0.0	0.0	0.0	0.0	25.4	20.9	162.4	288	115.8	135.4	9.5	
山県市	26.0	0.0	0.0	0.0	0.0	0.0	0.0	0.0	0.0	0.0	0.0	29.2	17.6	0.0	63.2	66.8	170.6	98.0	231.9	13.2	
瑞穂市	47.4	0.0	0.0	0.0	0.0	0.0	0.0	0.0	0.0	0.0	0.0	0.0	32.8	66.3	50.1	25.9	226.2	159.6	77.4	14.4	
飛騨市	40.7	0.0	0.0	0.0	0.0	0.0	0.0	0.0	0.0	0.0	19.5	24.3	27.8	24.5	56.3	81.5	101.8	290.7	128.9	16.4	
本巣市	41.5	0.0	0.0	0.0	0.0	0.0	0.0	0.0	26.6	0.0	0.0	20.5	0.0	33.5	42.5	69.6	59.5	123.2	189.8	12.4	
郡上市	41.3	0.0	0.0	0.0	0.0	0.0	0.0	0.0	0.0	0.0	0.0	51.4	0.0	0.0	18.1	19.8	84.8	207.0	168.9	9.7	
下呂市	60.1	0.0	0.0	0.0	0.0	0.0	0.0	0.0	0.0	0.0	21.6	0.0	22.1	59.7	109.5	54.8	271.3	237.0	224.1	20.9	
海津市	43.2	0.0	0.0	0.0	0.0	0.0	0.0	0.0	0.0	0.0	0.0	0.0	38.2	81.7	69.7	208.8	163.8	61.8	401.1	21.2	
羽島郡 岐南町	44.4	0.0	0.0	0.0	0.0	0.0	0.0	0.0	0.0	0.0	0.0	0.0	0.0	0.0	106.3	203.1	107.3	101.5	285.0	15.1	
羽島郡 笠松町	51.3	0.0	0.0	0.0	0.0	0.0	0.0	0.0	0.0	0.0	0.0	0.0	55.4	24.3	58.8	46.1	182.5	165.8	380.1	15.8	
養老郡 養老町	40.9	0.0	0.0	0.0	0.0	0.0	0.0	0.0	0.0	0.0	0.0	0.0	0.0	30.5	46.1	48.5	157.7	267.1	215.6	12.3	
不破郡 垂井町	72.8	0.0	0.0	0.0	0.0	0.0	0.0	0.0	0.0	0.0	0.0	116.1	0.0	0.0	0.0	0.0	97.2	353.8	523.0	15.9	
不破郡 関ヶ原町	55.7	0.0	0.0	0.0	0.0	0.0	0.0	0.0	0.0	0.0	0.0	49.1	0.0	96.3	190.7	41.0	305.6	320.5	18.3		
安八郡 神戸町	41.0	0.0	0.0	0.0	0.0	0.0	0.0	0.0	0.0	0.0	0.0	84.4	0.0	0.0	0.0	83.3	114.7	311.5	350.5	16.0	
安八郡 輪之内町	41.2	0.0	0.0	0.0	0.0	0.0	0.0	0.0	63.4	0.0	0.0	0.0	0.0	60.2	92.5	143.1	183.0	0.0	184.3	20.2	
安八郡 安八町	64.7	0.0	0.0	0.0	0.0	0.0	0.0	0.0	0.0	44.1	0.0	0.0	37.7	101.2	52.4	85.3	34.9	252.3	327.3	20.4	
揖斐郡 揖斐川町	33.0	0.0	0.0	0.0	0.0	0.0	0.0	0.0	0.0	0.0	0.0	34.0	0.0	0.0	113.4	121.7	77.9	175.0	51.2	13.9	
揖斐郡 大野町	40.2	0.0	0.0	0.0	0.0	0.0	0.0	0.0	0.0	0.0	27.0	0.0	0.0	35.2	0.0	149.0	152.2	151.7	221.7	14.2	
揖斐郡 池田町	24.6	0.0	0.0	0.0	0.0	0.0	0.0	0.0	0.0	0.0	0.0	0.0	0.0	100.0	42.0	136.5	54.1	80.7	86.4	12.7	
本巣郡 北方町	36.1	0.0	0.0	0.0	0.0	0.0	0.0	0.0	0.0	0.0	0.0	109.9	0.0	0.0	0.0	0.0	0.0	179.9	565.8	12.7	
加茂郡 坂祝町	35.8	0.0	0.0	0.0	0.0	0.0	0.0	0.0	0.0	0.0	0.0	0.0	0.0	0.0	0.0	126.7	344.8	0.0	144.3	11.6	
加茂郡 富加町	40.3	0.0	0.0	0.0	0.0	0.0	0.0	0.0	0.0	0.0	0.0	81.6	0.0	74.8	130.5	69.8	83.8	0.0	166.1	18.3	
加茂郡 川辺町	71.4	0.0	0.0	0.0	0.0	0.0	0.0	0.0	0.0	0.0	0.0	0.0	0.0	167.2	0.0	162.3	165.6	181.2	146.6	18.8	
加茂郡 七宗町	48.3	0.0	0.0	0.0	0.0	0.0	0.0	0.0	0.0	0.0	0.0	0.0	0.0	119.2	53.1	111.8	269.7	75.0	0.0	17.1	
加茂郡 八百津町	52.5	0.0	0.0	0.0	0.0	0.0	0.0	0.0	0.0	0.0	0.0	0.0	0.0	150.0	130.4	0.0	84.2	79.1	112.2	15.2	
加茂郡 白川町	24.2	0.0	0.0	0.0	0.0	0.0	0.0	0.0	0.0	0.0	0.0	0.0	0.0	0.0	0.0	0.0	0.0	0.0	239.2	1.6	
加茂郡 真白川村	42.5	0.0	0.0	0.0	0.0	0.0	0.0	0.0	0.0	0.0	0.0	0.0	0.0	38.9	97.6	38.5	96.7	195.8	299.0	12.8	
可児郡 御嵩町	32.6	0.0	0.0	0.0	0.0	0.0	0.0	0.0	0.0	0.0	0.0	0.0	0.0	0.0	0.0	0.0	0.0	0.0	636.9	4.2	
大野郡 白川村																					



大腸(結腸・直腸) G18-C20 D010-D012

年齢階級罹患率(人口10万対, 85歳以上をまるめ), 年齢調整罹患率(人口10万対) : 市区町村別、性別

B. 上皮内がんを含む

性別	市区町村	岐阜県 2016年～2017年																			
		総数*	0-4歳	5-9歳	10-14歳	15-19歳	20-24歳	25-29歳	30-34歳	35-39歳	40-44歳	45-49歳	50-54歳	55-59歳	60-64歳	65-69歳	70-74歳	75-79歳	80-84歳	85歳以上	年齢調整率 人口10万対
女	岐阜県	137.2	0.0	0.0	0.0	0.0	0.0	1.1	6.0	20.8	37.5	51.2	99.9	131.9	181.1	231.8	314.6	389.1	376.0	419.0	65.1
	岐阜市	143.7	0.0	0.0	0.0	0.0	0.0	9.7	12.9	12.9	63.1	70.7	106.0	131.6	174.2	262.6	367.0	442.6	340.5	402.2	69.7
	大垣市	141.8	0.0	0.0	0.0	0.0	0.0	11.5	30.9	16.7	25.7	99.3	114.1	204.1	222.7	222.7	335.0	321.1	434.3	700.7	62.6
	高山市	135.0	0.0	0.0	0.0	0.0	0.0	0.0	40.2	32.2	33.2	37.4	108.9	240.5	236.8	193.4	319.5	472.3	308.4	308.4	55.9
	多治見市	170.5	0.0	0.0	0.0	0.0	0.0	0.0	0.0	13.4	74.0	82.1	186.2	221.2	316.0	407.1	358.6	585.8	553.5	73.3	
	関市	111.9	0.0	0.0	0.0	0.0	0.0	0.0	0.0	49.7	68.3	113.2	232.1	126.8	90.3	263.7	251.9	213.2	430.7	55.9	
	中津川市	131.2	0.0	0.0	0.0	0.0	0.0	0.0	0.0	39.3	104.0	43.3	200.4	133.2	249.0	280.7	371.6	305.8	218.1	60.4	
	美濃市	151.7	0.0	0.0	0.0	0.0	0.0	0.0	0.0	0.0	0.0	401.3	70.6	114.0	303.0	365.2	316.5	168.2	403.9	67.5	
	瑞浪市	156.2	0.0	0.0	0.0	0.0	0.0	0.0	0.0	42.5	0.0	41.9	85.3	237.8	244.7	448.6	547.4	485.4	288.6	62.4	
	羽島市	146.3	0.0	0.0	0.0	0.0	0.0	0.0	0.0	0.0	159.4	69.4	184.1	422.3	254.9	213.9	236.9	595.7	551.5	76.5	
	恵那市	145.4	0.0	0.0	0.0	0.0	0.0	0.0	0.0	38.8	0.0	34.0	61.6	107.9	172.4	208.6	392.3	570.9	442.3	43.5	
	美濃加茂市	118.3	0.0	0.0	0.0	0.0	0.0	0.0	0.0	68.4	102.1	90.9	162.0	99.9	295.6	325.4	362.3	270.1	468.4	66.0	
	土岐市	127.9	0.0	0.0	0.0	0.0	0.0	0.0	0.0	32.7	51.0	0.0	135.9	107.7	186.9	135.4	255.8	448.8	351.0	268.2	
	各務原市	155.9	0.0	0.0	0.0	0.0	0.0	0.0	0.0	67.4	36.1	27.7	117.0	154.2	177.3	290.0	382.0	509.8	385.2	594.7	
	可児市	116.4	0.0	0.0	0.0	0.0	0.0	0.0	0.0	32.0	13.3	42.4	69.3	86.3	206.4	203.5	277.9	392.5	392.2	453.8	
	山県市	97.6	0.0	0.0	0.0	0.0	0.0	0.0	0.0	0.0	0.0	60.7	53.7	141.6	187.6	205.9	227.4	263.0	266.5		
	瑞穂市	83.6	0.0	0.0	0.0	0.0	0.0	30.5	0.0	112.0	0.0	125.8	108.8	104.0	160.7	154.2	365.1	416.2	273.8		
	飛騨市	115.7	0.0	0.0	0.0	0.0	0.0	0.0	0.0	90.3	0.0	139.8	0.0	176.3	171.5	103.8	250.4	375.3	200.8		
	本巣市	169.8	0.0	0.0	0.0	0.0	0.0	0.0	0.0	101.2	39.6	42.5	209.9	296.9	252.7	293.8	370.5	254.2	455.7		
	郡上市	116.1	0.0	0.0	0.0	0.0	0.0	0.0	0.0	0.0	0.0	76.8	106.5	127.9	186.8	235.1	141.3	254.2			
	下呂市	154.9	0.0	0.0	0.0	0.0	0.0	0.0	0.0	0.0	0.0	91.9	163.3	352.5	409.8	254.5	418.1	236.8			
	海津市	144.9	0.0	0.0	0.0	0.0	0.0	0.0	0.0	45.8	43.9	44.7	160.1	142.6	145.9	341.0	394.5	400.0			
	羽島郡 岐南町	105.5	0.0	0.0	0.0	0.0	0.0	0.0	0.0	49.1	0.0	66.0	164.2	78.4	224.0	657.9	253.6	363.2			
	羽島郡 笠松町	136.7	0.0	0.0	0.0	0.0	0.0	0.0	0.0	52.7	0.0	140.9	0.0	160.4	227.4	314.9	400.5	466.4			
	養老郡 養老町	175.8	0.0	0.0	0.0	0.0	0.0	0.0	0.0	54.4	0.0	112.8	100.2	280.1	328.9	206.0	558.3	475.2			
	不破郡 垂井町	125.4	0.0	0.0	0.0	0.0	0.0	0.0	0.0	109.2	0.0	60.4	302.8	161.5	238.5	399.1	63.9	232.4			
	不破郡 関ヶ原町	218.1	0.0	0.0	0.0	0.0	0.0	0.0	440.5	0.0	0.0	0.0	0.0	0.0	252.2	541.5	709.2	424.6			
	安八郡 神戸町	138.8	0.0	0.0	0.0	0.0	0.0	0.0	0.0	0.0	146.6	448.0	0.0	226.6	214.6	489.9	169.2	111.7			
	安八郡 輪之内町	109.7	0.0	0.0	0.0	0.0	0.0	0.0	0.0	0.0	0.0	0.0	0.0	144.9	380.2	206.6	0.0	475.1			
	安八郡 安八町	127.3	0.0	0.0	0.0	0.0	0.0	0.0	0.0	0.0	0.0	188.9	126.1	113.0	234.4	309.9	125.8	486.2			
	揖斐郡 揖斐川町	160.1	0.0	0.0	0.0	0.0	0.0	0.0	0.0	0.0	0.0	251.9	67.2	62.1	314.5	189.5	511.5	334.9			
	揖斐郡 大野町	118.3	0.0	0.0	0.0	0.0	0.0	0.0	0.0	58.0	0.0	135.1	206.0	374.8	96.7	345.1	332.5	100.8			
	揖斐郡 池田町	117.2	0.0	0.0	0.0	0.0	0.0	0.0	0.0	107.2	0.0	0.0	217.5	132.5	147.2	257.4	315.0	518.1			
	本巣郡 北方町	99.3	0.0	0.0	0.0	0.0	0.0	0.0	0.0	126.7	66.2	163.5	0.0	178.9	75.1	180.3	439.1	440.5			
	加茂郡 坂祝町	76.0	0.0	0.0	0.0	0.0	0.0	0.0	0.0	0.0	0.0	0.0	0.0	335.6	0.0	218.3	561.8	301.2			
	加茂郡 富加町	139.1	0.0	0.0	0.0	0.0	0.0	0.0	0.0	0.0	0.0	280.9	0.0	0.0	389.1	0.0	0.0	568.2			
	加茂郡 川辺町	184.4	0.0	0.0	0.0	0.0	0.0	0.0	199.6	0.0	164.2	151.5	0.0	429.8	0.0	158.2	914.6	187.3			
	加茂郡 七宗町	100.5	0.0	0.0	0.0	0.0	0.0	0.0	0.0	0.0	0.0	403.2	0.0	226.2	0.0	319.5	289.9	0.0			
	加茂郡 八百津町	98.2	0.0	0.0	0.0	0.0	0.0	0.0	0.0	0.0	0.0	308.2	132.1	112.2	184.2	132.1	270.6	228.8			
	加茂郡 白川町	152.9	0.0	0.0	0.0	0.0	0.0	0.0	0.0	0.0	0.0	159.7	0.0	252.2	170.9	0.0	427.4	0.0			
	加茂郡 栗白川村	131.5	0.0	0.0	0.0	0.0	0.0	0.0	0.0	0.0	0.0	0.0	0.0	0.0	0.0	0.0	869.6	14.3			
	可児郡 御嵩町	121.8	0.0	0.0	0.0	0.0	0.0	0.0	0.0	0.0	0.0	181.7	79.7	141.2	122.3	439.8	591.7	0.0			
	大野郡 白川村	0.0	0.0	0.0	0.0	0.0	0.0	0.0	0.0	0.0	0.0	0.0	0.0	0.0	0.0	0.0	0.0	0.0			

\*1 総数は年齢の不詳を含む

大腸(結腸・直腸) G18-C20 D010-D012

年齢階級罹患率(人口10万対, 85歳以上をまるめ), 年齢調整罹患率(人口10万対) : 市区町村別、性別

性別	総数*1		岐阜県 2016年～2017年																		
	市区町村	岐阜県	0-4歳	5-9歳	10-14歳	15-19歳	20-24歳	25-29歳	30-34歳	35-39歳	40-44歳	45-49歳	50-54歳	55-59歳	60-64歳	65-69歳	70-74歳	75-79歳	80-84歳	85歳以上	岐阜県平均
総数*2	164.4	173.4	0.0	0.0	0.0	1.0	0.0	0.0	7.4	17.5	38.7	59.9	103.2	161.5	258.6	336.2	411.2	497.2	484.2	478.8	80.3
岐阜市	173.4	173.4	0.0	0.0	0.0	2.5	0.0	2.7	9.9	15.1	59.1	80.6	121.8	175.3	294.4	367.0	478.9	556.9	438.9	449.2	90.5
大垣市	152.6	151.1	0.0	0.0	0.0	0.0	0.0	0.0	17.0	20.1	24.9	34.4	81.2	118.7	262.0	312.8	379.5	490.7	475.4	699.5	73.7
高山市	212.5	212.5	0.0	0.0	0.0	0.0	0.0	0.0	11.8	20.0	39.6	24.8	37.5	110.5	232.5	245.8	307.3	428.7	596.6	428.5	63.0
多治見市	142.5	142.5	0.0	0.0	0.0	0.0	0.0	0.0	0.0	0.0	26.2	81.1	76.0	197.4	286.5	446.4	530.2	659.1	711.0	662.7	97.2
関市	175.1	175.1	0.0	0.0	0.0	0.0	0.0	0.0	0.0	0.0	47.9	51.0	106.6	211.4	188.1	263.1	297.9	466.5	420.0	469.6	70.3
中津川市	179.9	179.9	0.0	0.0	0.0	0.0	0.0	0.0	34.6	67.2	121.1	121.1	97.2	163.2	203.4	322.2	485.3	471.2	466.4	371.7	84.6
美濃市	145.4	145.4	0.0	0.0	0.0	0.0	0.0	0.0	0.0	0.0	40.3	19.8	42.7	192.4	183.8	297.4	432.7	506.5	403.7	304.2	66.9
瑞浪市	174.2	174.2	0.0	0.0	0.0	0.0	0.0	0.0	14.2	24.8	9.3	137.4	127.5	235.4	487.0	287.0	461.2	384.6	543.5	594.7	99.1
羽島市	184.7	184.7	0.0	0.0	0.0	0.0	0.0	0.0	0.0	18.7	0.0	0.0	16.7	124.6	284.2	334.7	320.7	551.6	702.2	498.7	67.1
恵那市	128.5	128.5	0.0	0.0	0.0	0.0	0.0	0.0	0.0	0.0	44.5	74.9	76.1	161.7	149.4	363.8	446.9	442.7	396.4	530.0	74.0
美濃加茂市	168.8	168.8	0.0	0.0	0.0	0.0	0.0	0.0	18.5	32.4	25.1	38.8	107.6	152.5	326.4	342.7	356.1	445.9	427.6	443.2	80.4
土岐市	176.2	176.2	0.0	0.0	0.0	6.7	0.0	7.2	6.4	38.6	44.1	45.8	103.1	217.2	280.9	379.2	419.0	631.7	516.6	630.7	91.0
各務原市	137.1	137.1	0.0	0.0	0.0	0.0	0.0	0.0	0.0	15.7	26.2	42.1	78.7	107.6	252.0	296.7	319.9	432.9	700.7	465.9	69.2
可児市	144.7	144.7	0.0	0.0	0.0	0.0	0.0	0.0	0.0	0.0	30.6	56.7	61.3	139.0	331.6	305.1	240.2	400.2	273.7	285.0	64.8
山県市	109.4	109.4	0.0	0.0	0.0	0.0	0.0	14.8	0.0	12.5	76.6	0.0	161.8	166.3	140.9	275.4	270.7	669.7	520.3	370.2	72.7
瑞穂市	166.2	166.2	0.0	0.0	0.0	0.0	0.0	0.0	0.0	42.7	0.0	32.7	69.5	163.6	273.0	278.4	259.4	462.7	370.4	359.6	64.8
飛騨市	176.7	176.7	0.0	0.0	0.0	0.0	0.0	0.0	0.0	50.7	19.6	63.2	187.6	237.2	225.1	348.1	422.9	564.2	530.1	468.2	91.0
本巣市	171.5	171.5	0.0	0.0	0.0	0.0	0.0	0.0	0.0	20.5	19.9	19.9	99.0	186.1	302.1	264.5	365.9	310.7	393.9	443.8	67.7
郡上市	169.6	169.6	0.0	0.0	0.0	0.0	0.0	0.0	0.0	0.0	0.0	0.0	48.7	69.9	147.7	433.8	419.9	493.8	358.0	255.3	56.0
下呂市	179.3	179.3	0.0	0.0	0.0	0.0	0.0	0.0	0.0	0.0	65.3	22.0	90.8	210.7	165.3	317.4	451.4	556.0	531.4	549.8	77.6
羽島郡 岐南町	139.8	139.8	0.0	0.0	0.0	0.0	0.0	32.4	0.0	56.6	47.4	26.6	208.0	276.2	325.1	325.1	683.1	312.1	542.4	380.8	89.9
羽島郡 笠松町	174.0	174.0	0.0	0.0	0.0	0.0	0.0	0.0	0.0	104.6	54.7	139.2	223.2	43.3	336.8	427.0	414.7	424.4	571.1	318.8	99.8
養老郡 養老町	182.3	182.3	0.0	0.0	0.0	0.0	0.0	0.0	0.0	0.0	52.9	26.9	118.7	182.1	245.3	325.6	318.7	367.8	562.9	915.2	76.3
不破郡 垂井町	146.1	146.1	0.0	0.0	0.0	0.0	0.0	0.0	0.0	0.0	0.0	105.3	62.5	305.2	447.8	430.9	134.0	356.3	345.0	72.4	
不破郡 関ヶ原町	279.9	279.9	0.0	0.0	0.0	0.0	0.0	0.0	196.5	0.0	0.0	0.0	0.0	111.5	366.6	383.6	457.0	691.7	586.9	1187.9	94.1
安八郡 神戸町	164.7	164.7	0.0	0.0	0.0	0.0	0.0	0.0	0.0	44.1	0.0	71.9	235.0	47.3	394.2	367.2	498.9	358.3	250.2	357.1	84.9
安八郡 輪之内町	136.7	136.7	0.0	0.0	0.0	0.0	0.0	0.0	0.0	0.0	0.0	71.5	183.3	0.0	379.7	249.2	507.1	133.0	715.3	509.6	72.6
安八郡 安八町	153.1	153.1	0.0	0.0	0.0	0.0	0.0	0.0	135.5	0.0	40.7	137.1	59.8	118.4	114.5	361.9	321.4	267.6	930.2	503.5	81.3
揖斐郡 揖斐川町	164.8	164.8	0.0	0.0	0.0	0.0	0.0	0.0	0.0	0.0	39.9	40.1	172.2	69.7	218.5	346.6	328.6	434.2	277.9	374.4	67.8
揖斐郡 池田町	147.3	147.3	0.0	0.0	0.0	0.0	0.0	0.0	0.0	28.8	154.0	238.1	178.8	178.8	232.4	305.1	520.1	360.8	178.9	278.1	86.6
揖斐郡 池田町	149.8	149.8	0.0	0.0	0.0	0.0	0.0	0.0	0.0	0.0	55.3	68.3	68.3	143.1	167.2	332.1	407.9	536.1	622.4	430.0	69.0
本巣郡 北方町	125.8	125.8	0.0	0.0	0.0	0.0	0.0	0.0	0.0	0.0	88.8	34.9	130.3	0.0	421.7	472.1	295.6	311.1	429.2	282.8	75.0
加茂郡 坂祝町	127.3	127.3	0.0	0.0	0.0	0.0	0.0	0.0	0.0	0.0	0.0	0.0	114.2	93.0	429.6	354.1	424.2	439.9	363.6	0.0	70.8
加茂郡 富加町	161.7	161.7	0.0	0.0	0.0	0.0	0.0	0.0	0.0	0.0	0.0	0.0	155.5	134.0	130.7	287.4	149.0	772.2	536.7	659.0	64.5
加茂郡 川辺町	174.2	174.2	0.0	0.0	0.0	0.0	0.0	0.0	104.9	0.0	82.0	151.6	0.0	162.7	154.6	290.9	418.4	583.3	224.7	599.8	85.4
加茂郡 七宗町	241.8	241.8	0.0	0.0	0.0	0.0	0.0	0.0	0.0	0.0	0.0	0.0	466.2	177.3	154.1	361.4	333.3	178.6	1039.9	288.6	87.2
加茂郡 八百津町	148.8	148.8	0.0	0.0	0.0	0.0	0.0	0.0	0.0	0.0	0.0	155.0	158.9	135.6	169.3	280.4	338.5	331.3	289.9	189.2	66.1
加茂郡 白川町	196.3	196.3	0.0	0.0	0.0	0.0	0.0	244.5	0.0	0.0	0.0	0.0	96.6	83.3	143.4	401.6	196.1	225.1	303.7	624.6	66.4
加茂郡 東白川村	230.1	230.1	0.0	0.0	0.0	0.0	0.0	0.0	0.0	0.0	0.0	0.0	0.0	0.0	0.0	245.1	0.0	1595.7	0.0	806.5	46.8
可児郡 御嵩町	173.3	173.3	0.0	0.0	0.0	0.0	0.0	0.0	0.0	0.0	41.3	0.0	189.9	292.5	143.2	243.4	570.4	675.0	269.4	493.2	83.5
大野郡 白川村	63.3	63.3	0.0	0.0	0.0	0.0	0.0	0.0	0.0	0.0	0.0	0.0	0.0	0.0	0.0	0.0	0.0	483.1	606.1	0.0	16.9

\*1 総数は年齢の不詳を含む

\*2 総数は男女および性別の不詳の合計

大腸(結腸・直腸) C18-C20

年齢階級死亡率率(人口10万対, 85歳以上をるめ), 年齢調整死亡率率(人口10万対) : 市区町村別、性別

岐阜県 2016年~2017年

性別	市区町村	総数	0-4歳	5-9歳	10-14歳	15-19歳	20-24歳	25-29歳	30-34歳	35-39歳	40-44歳	45-49歳	50-54歳	55-59歳	60-64歳	65-69歳	70-74歳	75-79歳	80-84歳	85歳以上	年齢調整率 粗死亡率
男	岐阜県	46.4	0.0	0.0	0.0	0.0	0.0	0.0	1.0	0.0	3.4	9.1	14.8	26.4	49.8	82.3	106.1	137.0	223.2	381.9	19.7
	岐阜市	40.4	0.0	0.0	0.0	0.0	0.0	0.0	0.0	0.0	3.4	13.5	11.8	8.7	52.5	71.7	104.0	106.2	182.6	406.1	17.5
	大垣市	50.4	0.0	0.0	0.0	0.0	0.0	0.0	11.1	0.0	0.0	8.6	0.0	22.5	64.6	119.4	116.3	176.4	202.0	480.8	22.6
	高山市	54.7	0.0	0.0	0.0	0.0	0.0	0.0	0.0	0.0	0.0	56.5	93.4	37.3	40.3	96.4	96.4	87.9	445.7	267.4	23.4
	多治見市	46.4	0.0	0.0	0.0	0.0	0.0	0.0	0.0	0.0	0.0	25.3	14.0	0.0	13.7	85.5	57.9	174.7	333.4	416.8	18.4
	関市	50.0	0.0	0.0	0.0	0.0	0.0	0.0	0.0	0.0	15.4	0.0	0.0	18.9	33.8	67.1	78.5	198.8	308.1	479.4	19.3
	中津川市	42.2	0.0	0.0	0.0	0.0	0.0	0.0	0.0	0.0	0.0	0.0	0.0	20.8	19.7	76.7	89.1	124.6	215.9	300.2	14.5
	美濃市	30.8	0.0	0.0	0.0	0.0	0.0	0.0	0.0	0.0	0.0	0.0	0.0	0.0	0.0	96.0	0.0	191.6	117.0	127.4	9.7
	瑞浪市	40.9	0.0	0.0	0.0	0.0	0.0	0.0	0.0	0.0	0.0	0.0	43.6	0.0	42.1	32.1	138.2	56.5	137.9	519.5	16.0
	羽島市	50.0	0.0	0.0	0.0	0.0	0.0	0.0	0.0	0.0	0.0	0.0	0.0	52.0	25.3	150.7	99.2	248.4	333.7	230.2	23.0
	恵那市	55.6	0.0	0.0	0.0	0.0	0.0	0.0	0.0	0.0	0.0	0.0	0.0	0.0	28.7	151.5	138.8	282.3	94.5	289.9	19.3
	美濃加茂市	34.3	0.0	0.0	0.0	0.0	0.0	0.0	0.0	0.0	0.0	24.5	30.6	32.3	33.1	54.1	192.0	147.5	64.0	296.1	20.2
	土岐市	61.9	0.0	0.0	0.0	0.0	0.0	0.0	0.0	0.0	24.6	0.0	53.3	57.1	27.7	105.2	206.4	63.2	288.4	415.2	27.0
	各務原市	47.0	0.0	0.0	0.0	0.0	0.0	0.0	0.0	0.0	8.6	0.0	0.0	27.0	63.8	63.8	120.3	144.2	171.1	704.5	20.5
	可児市	39.8	0.0	0.0	0.0	0.0	0.0	0.0	0.0	0.0	12.8	14.0	35.3	56.0	33.8	83.9	94.7	102.9	221.5	294.4	21.3
	山県市	35.2	0.0	0.0	0.0	0.0	0.0	0.0	0.0	0.0	0.0	57.4	0.0	0.0	47.5	38.8	55.4	134.3	0.0	322.2	14.2
	瑞穂市	32.9	0.0	0.0	0.0	0.0	0.0	0.0	0.0	0.0	0.0	0.0	0.0	0.0	71.6	29.2	116.4	100.5	416.3	571.4	18.4
	飛騨市	82.4	0.0	0.0	0.0	0.0	0.0	0.0	0.0	0.0	0.0	0.0	0.0	0.0	188.1	128.4	64.8	257.7	218.2	444.4	26.0
	本巣市	49.1	0.0	0.0	0.0	0.0	0.0	0.0	0.0	0.0	0.0	0.0	0.0	56.4	48.3	67.4	95.4	243.6	271.5	344.0	21.0
	郡上市	55.0	0.0	0.0	0.0	0.0	0.0	0.0	0.0	0.0	0.0	0.0	40.9	32.3	94.9	52.5	126.7	86.2	91.6	359.7	19.5
	下呂市	41.7	0.0	0.0	0.0	0.0	0.0	0.0	0.0	0.0	0.0	0.0	0.0	89.0	37.9	0.0	130.1	114.4	158.6	321.5	16.6
	海津市	38.9	0.0	0.0	0.0	0.0	0.0	0.0	0.0	0.0	0.0	0.0	66.1	0.0	0.0	125.2	157.9	182.8	117.1	0.0	25.9
	羽島郡 岐南町	32.7	0.0	0.0	0.0	0.0	0.0	0.0	0.0	0.0	0.0	0.0	0.0	0.0	88.7	328.9	153.1	182.8	117.1	0.0	25.9
	羽島郡 笠松町	51.8	0.0	0.0	0.0	0.0	0.0	0.0	0.0	0.0	0.0	0.0	0.0	0.0	91.8	71.6	54.9	0.0	493.1	945.9	30.2
	養老郡 養老町	72.7	0.0	0.0	0.0	0.0	0.0	0.0	0.0	0.0	0.0	53.2	0.0	108.2	91.8	71.6	54.9	0.0	493.1	945.9	30.2
	不破郡 垂井町	44.7	0.0	0.0	0.0	0.0	0.0	0.0	0.0	0.0	0.0	50.9	0.0	62.9	0.0	0.0	231.6	140.8	209.6	253.8	20.8
	不破郡 関ヶ原町	129.4	0.0	0.0	0.0	0.0	0.0	0.0	0.0	0.0	0.0	0.0	0.0	224.2	191.6	129.7	0.0	223.2	787.4	634.9	43.8
	安八郡 神戸町	85.1	0.0	0.0	0.0	0.0	0.0	0.0	0.0	0.0	0.0	0.0	98.8	97.0	0.0	179.0	72.6	285.4	142.0	1366.7	36.7
	安八郡 輪之内町	30.8	0.0	0.0	0.0	0.0	0.0	0.0	0.0	0.0	0.0	0.0	0.0	0.0	0.0	0.0	0.0	287.4	359.7	505.1	13.3
	安八郡 安八町	13.8	0.0	0.0	0.0	0.0	0.0	0.0	0.0	0.0	0.0	0.0	0.0	0.0	0.0	0.0	0.0	0.0	436.7	0.0	5.1
	揖斐郡 揖斐川町	30.0	0.0	0.0	0.0	0.0	0.0	0.0	0.0	0.0	0.0	0.0	0.0	0.0	125.5	0.0	0.0	0.0	292.4	115.2	10.0
	揖斐郡 大野町	22.2	0.0	0.0	0.0	0.0	0.0	0.0	0.0	0.0	0.0	62.9	0.0	0.0	0.0	53.6	0.0	98.6	0.0	349.7	10.8
	揖斐郡 池田町	47.2	0.0	0.0	0.0	0.0	0.0	0.0	0.0	0.0	0.0	0.0	0.0	70.6	0.0	106.6	216.1	259.7	129.9	151.5	21.9
	本巣郡 北方町	80.4	0.0	0.0	0.0	0.0	0.0	0.0	0.0	0.0	0.0	0.0	92.6	0.0	98.4	330.3	217.2	431.0	206.6	552.5	43.8
	加茂郡 坂祝町	23.3	0.0	0.0	0.0	0.0	0.0	0.0	0.0	0.0	0.0	0.0	0.0	0.0	0.0	272.1	0.0	0.0	0.0	0.0	10.2
	加茂郡 富加町	37.2	0.0	0.0	0.0	0.0	0.0	0.0	0.0	0.0	0.0	0.0	0.0	0.0	266.0	0.0	0.0	0.0	483.1	0.0	17.9
	加茂郡 川辺町	40.9	0.0	0.0	0.0	0.0	0.0	0.0	0.0	0.0	0.0	0.0	168.4	0.0	0.0	0.0	355.2	0.0	0.0	254.5	22.6
	加茂郡 七宗町	202.0	0.0	0.0	0.0	0.0	0.0	0.0	0.0	0.0	0.0	0.0	0.0	0.0	0.0	515.5	336.7	0.0	1293.1	432.9	47.0
	加茂郡 八百津町	58.2	0.0	0.0	0.0	0.0	0.0	0.0	0.0	0.0	0.0	0.0	0.0	0.0	227.0	0.0	0.0	151.1	197.6	362.3	18.2
	加茂郡 白川町	26.2	0.0	0.0	0.0	0.0	0.0	0.0	0.0	0.0	0.0	0.0	0.0	0.0	139.5	0.0	0.0	0.0	0.0	171.5	7.5
	加茂郡 東白川村	0.0	0.0	0.0	0.0	0.0	0.0	0.0	0.0	0.0	0.0	0.0	0.0	0.0	0.0	0.0	0.0	0.0	0.0	0.0	0.0
	可児郡 御嵩町	62.1	0.0	0.0	0.0	0.0	0.0	0.0	0.0	0.0	0.0	0.0	0.0	0.0	72.6	181.6	262.7	109.6	335.0	205.3	25.2
	大野郡 白川村	64.9	0.0	0.0	0.0	0.0	0.0	0.0	0.0	0.0	0.0	0.0	0.0	0.0	0.0	0.0	0.0	1000.0	0.0	0.0	20.3

大腸(結腸・直腸) C18-C20

年齢階級死亡率(人口10万対, 85歳以上をるめ), 年齢調整死亡率(人口10万対) : 市区町村別、性別

岐阜県 2016年~2017年

性別	市区町村	総数	0-4歳	5-9歳	10-14歳	15-19歳	20-24歳	25-29歳	30-34歳	35-39歳	40-44歳	45-49歳	50-54歳	55-59歳	60-64歳	65-69歳	70-74歳	75-79歳	80-84歳	85歳以上	年齢調整死亡率
女	岐阜県	38.3	0.0	0.0	0.0	0.0	0.0	0.0	1.0	2.6	4.2	2.8	6.4	20.2	27.1	40.3	59.9	86.1	137.7	259.0	11.8
	岐阜市	33.3	0.0	0.0	0.0	0.0	0.0	0.0	0.0	4.3	3.3	3.2	3.8	16.4	12.2	21.2	77.1	83.0	148.7	214.5	10.6
	大垣市	41.4	0.0	0.0	0.0	0.0	0.0	0.0	0.0	0.0	8.4	0.0	0.0	20.7	10.2	47.7	40.6	85.6	144.8	415.7	11.4
	高山市	43.5	0.0	0.0	0.0	0.0	0.0	0.0	0.0	0.0	0.0	0.0	18.7	18.1	34.4	62.3	64.5	100.9	132.3	205.6	12.9
	多治見市	36.2	0.0	0.0	0.0	0.0	0.0	0.0	0.0	0.0	0.0	12.3	0.0	13.3	52.0	9.9	91.9	93.6	136.7	234.8	12.1
	関市	36.6	0.0	0.0	0.0	0.0	0.0	0.0	0.0	0.0	0.0	0.0	0.0	35.7	15.9	0.0	94.2	42.0	142.1	292.9	9.8
	中津川市	37.5	0.0	0.0	0.0	0.0	0.0	0.0	0.0	0.0	19.7	0.0	0.0	0.0	19.0	58.6	60.1	117.3	61.2	186.9	10.7
	美濃市	33.2	0.0	0.0	0.0	0.0	0.0	0.0	0.0	0.0	0.0	0.0	0.0	70.6	0.0	101.0	0.0	79.1	0.0	173.1	10.4
	瑞浪市	52.9	0.0	0.0	0.0	0.0	0.0	0.0	0.0	0.0	0.0	0.0	0.0	42.7	118.9	122.4	40.8	210.5	44.1	192.4	19.6
	羽島市	29.3	0.0	0.0	0.0	0.0	0.0	0.0	0.0	0.0	0.0	0.0	0.0	0.0	23.5	18.2	47.5	52.6	297.8	206.8	9.0
	恵那市	65.9	0.0	0.0	0.0	0.0	0.0	0.0	0.0	0.0	0.0	0.0	0.0	30.8	27.0	64.7	149.0	181.1	190.3	252.7	17.2
	美濃加茂市	30.0	0.0	0.0	0.0	0.0	0.0	0.0	0.0	0.0	22.8	0.0	0.0	0.0	66.6	0.0	36.2	80.5	45.0	334.6	10.2
	土岐市	40.4	0.0	0.0	0.0	0.0	0.0	0.0	0.0	0.0	0.0	0.0	0.0	26.9	53.4	19.3	25.6	74.8	87.7	348.6	10.2
	各務原市	34.7	0.0	0.0	0.0	0.0	0.0	0.0	0.0	0.0	0.0	9.2	11.7	12.9	33.2	47.0	50.3	124.3	150.7	234.7	12.7
	可児市	19.9	0.0	0.0	0.0	0.0	0.0	0.0	0.0	0.0	0.0	0.0	0.0	17.3	14.7	56.5	15.4	20.7	56.0	215.0	6.7
	山県市	28.9	0.0	0.0	0.0	0.0	0.0	0.0	0.0	0.0	0.0	0.0	0.0	0.0	94.4	37.5	51.5	0.0	65.7	159.9	9.1
	瑞穂市	36.4	0.0	0.0	0.0	0.0	0.0	0.0	27.1	0.0	0.0	24.4	0.0	72.5	69.3	53.6	0.0	182.6	178.4	273.8	20.6
	飛騨市	35.9	0.0	0.0	0.0	0.0	0.0	0.0	0.0	0.0	0.0	0.0	0.0	0.0	117.5	0.0	0.0	0.0	107.2	200.8	8.0
	本巣市	51.8	0.0	0.0	0.0	0.0	0.0	0.0	0.0	50.6	0.0	0.0	52.5	49.5	0.0	97.9	92.6	101.7	260.4	188.9	22.6
	郡上市	42.6	0.0	0.0	0.0	0.0	0.0	0.0	0.0	0.0	0.0	0.0	0.0	0.0	32.0	26.7	117.6	106.0	95.3	162.4	10.2
	下呂市	38.0	0.0	0.0	0.0	0.0	0.0	0.0	0.0	0.0	0.0	0.0	0.0	0.0	0.0	32.0	82.0	36.4	76.0	207.2	6.5
	海津市	62.5	0.0	0.0	0.0	0.0	0.0	0.0	0.0	0.0	91.6	0.0	0.0	0.0	0.0	29.2	42.6	49.3	400.0	505.8	18.5
	羽島郡 岐南町	31.3	0.0	0.0	0.0	0.0	0.0	0.0	0.0	0.0	0.0	0.0	0.0	0.0	0.0	56.0	0.0	0.0	121.1	676.4	7.9
	羽島郡 笠松町	29.0	0.0	0.0	0.0	0.0	0.0	0.0	0.0	0.0	0.0	0.0	70.5	0.0	0.0	0.0	0.0	0.0	279.9	225.9	9.2
	養老郡 養老町	75.8	0.0	0.0	0.0	0.0	0.0	0.0	0.0	0.0	0.0	0.0	0.0	100.2	43.3	36.5	51.5	186.1	339.4	507.6	21.4
	不破郡 垂井町	35.8	0.0	0.0	0.0	0.0	0.0	0.0	0.0	0.0	0.0	0.0	0.0	0.0	53.8	79.5	114.0	63.9	154.9	109.8	12.6
	不破郡 関ヶ原町	40.9	0.0	0.0	0.0	0.0	0.0	0.0	0.0	0.0	0.0	0.0	0.0	0.0	0.0	0.0	0.0	0.0	212.3	327.3	4.6
	安八郡 神戸町	41.1	0.0	0.0	0.0	0.0	0.0	0.0	0.0	0.0	0.0	0.0	0.0	0.0	0.0	160.9	209.9	0.0	0.0	208.1	13.5
	安八郡 輪之内町	49.9	0.0	0.0	0.0	0.0	0.0	0.0	0.0	0.0	0.0	0.0	0.0	0.0	0.0	0.0	206.6	247.5	0.0	511.1	14.3
	安八郡 安八町	40.2	0.0	0.0	0.0	0.0	0.0	0.0	0.0	0.0	0.0	0.0	0.0	0.0	0.0	156.3	0.0	0.0	0.0	603.3	9.8
	揖斐郡 揖斐川町	77.8	0.0	0.0	0.0	0.0	0.0	0.0	0.0	0.0	0.0	0.0	167.9	0.0	0.0	179.7	63.2	127.9	200.9	277.3	25.9
	揖斐郡 大野町	25.3	0.0	0.0	0.0	0.0	0.0	0.0	0.0	0.0	0.0	0.0	67.6	68.7	0.0	48.3	0.0	0.0	0.0	244.7	11.4
	揖斐郡 池田町	48.5	0.0	0.0	0.0	0.0	0.0	0.0	0.0	0.0	0.0	0.0	0.0	0.0	0.0	0.0	64.4	157.5	259.1	418.7	10.8
	本巣郡 北方町	20.9	0.0	0.0	0.0	0.0	0.0	0.0	0.0	0.0	0.0	0.0	0.0	95.1	0.0	0.0	90.2	109.8	146.8	0.0	11.8
	加茂郡 坂祝町	38.0	0.0	0.0	0.0	0.0	0.0	0.0	0.0	0.0	0.0	0.0	0.0	0.0	0.0	0.0	0.0	280.9	0.0	435.7	8.5
	加茂郡 富加町	34.8	0.0	0.0	0.0	0.0	0.0	0.0	0.0	0.0	0.0	0.0	0.0	0.0	0.0	0.0	0.0	0.0	0.0	477.3	3.1
	加茂郡 川辺町	67.9	0.0	0.0	0.0	0.0	0.0	0.0	0.0	0.0	0.0	0.0	0.0	0.0	0.0	0.0	0.0	152.4	187.3	646.0	9.5
	加茂郡 七宗町	50.3	0.0	0.0	0.0	0.0	0.0	0.0	0.0	0.0	0.0	0.0	0.0	0.0	0.0	0.0	0.0	0.0	0.0	432.9	2.8
	加茂郡 八百津町	53.6	0.0	0.0	0.0	0.0	0.0	0.0	0.0	199.2	0.0	0.0	0.0	132.1	224.5	0.0	0.0	0.0	228.8	0.0	35.6
	加茂郡 白川町	23.5	0.0	0.0	0.0	0.0	0.0	0.0	0.0	0.0	0.0	0.0	0.0	0.0	0.0	0.0	0.0	0.0	0.0	169.8	1.1
	加茂郡 真白川村	131.5	0.0	0.0	0.0	0.0	0.0	0.0	0.0	0.0	0.0	0.0	0.0	0.0	0.0	0.0	0.0	0.0	0.0	869.6	14.3
	可児郡 御嵩町	44.3	0.0	0.0	0.0	0.0	0.0	0.0	0.0	0.0	0.0	0.0	0.0	79.7	0.0	0.0	0.0	98.6	225.2	352.4	11.3
	大野郡 白川村	0.0	0.0	0.0	0.0	0.0	0.0	0.0	0.0	0.0	0.0	0.0	0.0	0.0	0.0	0.0	0.0	0.0	0.0	0.0	0.0



大腸(結腸・直腸) C18-C20

年齢階級死亡率(人口10万対, 85歳以上をるめ), 年齢調整死亡率(人口10万対) : 市区町村別、性別

岐阜県 2016年~2017年

性別	市区町村	総数	0-4歳	5-9歳	10-14歳	15-19歳	20-24歳	25-29歳	30-34歳	35-39歳	40-44歳	45-49歳	50-54歳	55-59歳	60-64歳	65-69歳	70-74歳	75-79歳	80-84歳	85歳以上	年齢調整率 粗死亡率
総数	岐阜県	42.2	0.0	0.0	0.0	0.0	0.0	0.0	1.0	1.3	3.8	6.0	10.5	23.2	38.0	60.6	81.8	109.1	173.1	297.9	15.4
	岐阜市	36.7	0.0	0.0	0.0	0.0	0.0	0.0	0.0	2.2	3.4	8.2	7.7	12.7	31.5	48.1	89.4	93.2	162.4	275.0	13.6
	大垣市	45.7	0.0	0.0	0.0	0.0	0.0	0.0	5.7	0.0	4.1	4.3	0.0	21.6	36.7	82.3	75.9	125.7	168.7	437.2	16.6
	高山市	48.9	0.0	0.0	0.0	0.0	0.0	0.0	0.0	0.0	0.0	0.0	37.5	55.2	35.8	51.7	79.0	95.3	298.9	224.5	17.7
	多治見市	41.1	0.0	0.0	0.0	0.0	0.0	0.0	0.0	0.0	0.0	18.7	6.9	7.0	33.3	48.2	75.7	131.8	217.9	290.7	14.7
	関市	43.1	0.0	0.0	0.0	0.0	0.0	0.0	0.0	0.0	8.0	0.0	0.0	27.6	24.5	32.9	86.5	113.8	210.0	352.2	14.1
	中津川市	39.8	0.0	0.0	0.0	0.0	0.0	0.0	0.0	0.0	9.6	0.0	0.0	10.2	19.4	67.4	73.9	120.5	122.7	223.0	12.2
	美濃市	32.0	0.0	0.0	0.0	0.0	0.0	0.0	0.0	0.0	0.0	0.0	0.0	36.8	0.0	98.4	0.0	130.0	48.9	158.9	10.0
	瑞浪市	47.2	0.0	0.0	0.0	0.0	0.0	0.0	0.0	0.0	0.0	0.0	21.4	21.4	81.7	78.3	86.5	144.7	80.7	280.8	17.4
	羽島市	39.5	0.0	0.0	0.0	0.0	0.0	0.0	0.0	0.0	0.0	0.0	0.0	26.2	24.4	83.3	72.8	142.5	313.5	214.1	15.7
	恵那市	60.9	0.0	0.0	0.0	0.0	0.0	0.0	0.0	0.0	0.0	0.0	0.0	15.6	27.8	108.0	144.3	217.3	151.8	264.0	18.3
	美濃加茂市	32.1	0.0	0.0	0.0	0.0	0.0	0.0	0.0	0.0	11.1	12.5	15.2	16.2	49.8	27.0	111.7	110.7	52.9	322.6	15.1
	土岐市	50.7	0.0	0.0	0.0	0.0	0.0	0.0	0.0	0.0	12.5	0.0	26.9	41.6	40.8	60.5	109.6	69.7	171.1	369.3	18.1
	各務原市	40.8	0.0	0.0	0.0	0.0	0.0	0.0	0.0	0.0	4.4	4.6	5.7	19.7	47.4	54.8	83.8	134.0	159.7	388.9	15.9
	可児市	29.7	0.0	0.0	0.0	0.0	0.0	0.0	0.0	0.0	6.5	7.0	17.5	35.9	23.6	69.8	54.6	61.8	127.4	241.0	13.7
	山県市	32.0	0.0	0.0	0.0	0.0	0.0	0.0	0.0	0.0	0.0	28.3	0.0	0.0	71.1	38.1	53.4	61.6	39.1	213.8	11.4
	瑞穂市	34.6	0.0	0.0	0.0	0.0	0.0	0.0	13.5	0.0	0.0	12.2	0.0	36.9	70.5	41.9	58.0	143.5	277.5	370.2	19.0
	飛騨市	58.2	0.0	0.0	0.0	0.0	0.0	0.0	0.0	0.0	0.0	0.0	0.0	0.0	151.7	64.3	28.8	112.7	154.3	276.6	16.1
	本巣市	50.5	0.0	0.0	0.0	0.0	0.0	0.0	0.0	25.4	0.0	0.0	26.8	52.7	22.5	82.9	94.0	166.3	265.1	234.1	21.4
	郡上市	48.6	0.0	0.0	0.0	0.0	0.0	0.0	0.0	0.0	0.0	0.0	19.8	16.9	63.6	39.7	122.0	97.1	93.8	229.5	14.7
	下呂市	39.7	0.0	0.0	0.0	0.0	0.0	0.0	0.0	0.0	0.0	0.0	0.0	0.0	63.3	64.3	66.3	61.7	89.5	176.7	10.7
	海津市	51.0	0.0	0.0	0.0	0.0	0.0	0.0	0.0	0.0	43.5	0.0	0.0	42.1	18.4	14.4	86.0	79.4	298.9	446.7	17.6
	羽島郡 岐南町	32.0	0.0	0.0	0.0	0.0	0.0	0.0	0.0	0.0	0.0	0.0	33.0	0.0	0.0	88.7	75.9	0.0	203.4	533.1	13.5
	羽島郡 笠松町	39.7	0.0	0.0	0.0	0.0	0.0	0.0	0.0	0.0	0.0	0.0	37.2	0.0	42.1	152.5	69.1	77.2	207.7	159.4	17.0
	養老郡 養老町	74.3	0.0	0.0	0.0	0.0	0.0	0.0	0.0	0.0	0.0	28.9	0.0	104.0	66.9	54.3	53.1	100.3	402.1	636.7	25.2
	不破郡 垂井町	40.2	0.0	0.0	0.0	0.0	0.0	0.0	0.0	0.0	0.0	26.3	0.0	30.8	27.7	40.7	172.4	100.5	178.2	153.3	16.5
	不破郡 関ヶ原町	84.0	0.0	0.0	0.0	0.0	0.0	0.0	0.0	0.0	0.0	0.0	0.0	111.5	91.7	63.9	0.0	98.8	469.5	432.0	23.0
	安八郡 神戸町	62.7	0.0	0.0	0.0	0.0	0.0	0.0	0.0	0.0	0.0	0.0	47.0	47.3	0.0	169.5	142.6	134.3	62.5	571.4	23.2
	安八郡 輪之内町	40.5	0.0	0.0	0.0	0.0	0.0	0.0	0.0	0.0	0.0	0.0	0.0	0.0	0.0	0.0	101.4	266.0	143.1	509.6	13.3
	安八郡 安八町	27.2	0.0	0.0	0.0	0.0	0.0	0.0	0.0	0.0	0.0	0.0	0.0	0.0	0.0	80.4	0.0	0.0	186.0	402.8	7.8
	揖斐郡 揖斐川町	54.9	0.0	0.0	0.0	0.0	0.0	0.0	0.0	0.0	0.0	0.0	86.1	0.0	62.4	92.4	32.9	72.4	238.2	224.6	18.5
	揖斐郡 大野町	23.8	0.0	0.0	0.0	0.0	0.0	0.0	0.0	0.0	0.0	30.8	34.0	35.8	0.0	50.9	0.0	45.1	0.0	278.1	11.0
	揖斐郡 池田町	47.9	0.0	0.0	0.0	0.0	0.0	0.0	0.0	0.0	0.0	0.0	0.0	35.8	0.0	51.1	136.0	206.2	207.5	334.4	16.6
	本巣郡 北方町	49.2	0.0	0.0	0.0	0.0	0.0	0.0	0.0	0.0	0.0	0.0	43.4	49.7	46.9	157.4	147.8	248.9	171.7	188.5	26.1
	加茂郡 坂祝町	30.3	0.0	0.0	0.0	0.0	0.0	0.0	0.0	0.0	0.0	0.0	0.0	0.0	0.0	141.6	0.0	146.6	0.0	309.1	10.3
	加茂郡 富加町	35.9	0.0	0.0	0.0	0.0	0.0	0.0	0.0	0.0	0.0	0.0	0.0	0.0	130.7	0.0	0.0	0.0	178.9	329.5	10.3
	加茂郡 川辺町	54.8	0.0	0.0	0.0	0.0	0.0	0.0	0.0	0.0	0.0	0.0	79.6	0.0	0.0	0.0	167.4	83.3	112.4	514.1	16.2
	加茂郡 七宗町	120.9	0.0	0.0	0.0	0.0	0.0	0.0	0.0	0.0	0.0	0.0	0.0	0.0	0.0	241.0	166.7	0.0	519.9	432.9	22.8
	加茂郡 八百津町	55.8	0.0	0.0	0.0	0.0	0.0	0.0	0.0	97.5	0.0	0.0	0.0	67.8	225.7	0.0	0.0	66.3	217.4	126.1	26.4
	加茂郡 白川町	37.2	0.0	0.0	0.0	0.0	0.0	0.0	0.0	0.0	0.0	0.0	0.0	0.0	0.0	0.0	0.0	75.0	0.0	227.1	6.3
	加茂郡 東白川村	23.0	0.0	0.0	0.0	0.0	0.0	0.0	0.0	0.0	0.0	0.0	0.0	0.0	0.0	0.0	0.0	0.0	0.0	268.8	1.8
	可児郡 御嵩町	53.1	0.0	0.0	0.0	0.0	0.0	0.0	0.0	0.0	0.0	0.0	0.0	41.8	35.8	91.3	131.6	103.8	269.4	308.3	18.4
	大野郡 白川村	31.7	0.0	0.0	0.0	0.0	0.0	0.0	0.0	0.0	0.0	0.0	0.0	0.0	0.0	0.0	0.0	483.1	0.0	0.0	9.8

大腸(結腸・直腸) G18-C20 D010-D012

年齢階級罹患率(人口10万対, 85歳以上まるめ), 年齢調整罹患率(人口10万対) : 市区町村別、性別

B. 上段内を含む

岐阜県 2016年~2019年

性別	市区町村	総数*1	0-4歳	5-9歳	10-14歳	15-19歳	20-24歳	25-29歳	30-34歳	35-39歳	40-44歳	45-49歳	50-54歳	55-59歳	60-64歳	65-69歳	70-74歳	75-79歳	80-84歳	85歳以上	#調整標準 人口
男	岐阜県	193.2	0.0	0.0	0.0	1.0	4.2	4.7	10.1	24.2	37.3	64.3	106.5	204.5	292.1	428.6	529.0	639.7	660.2	526.0	97.8
	岐阜市	214.0	0.0	0.0	0.0	5.0	0.0	0.0	10.6	23.2	18.7	78.6	112.4	224.3	351.1	557.6	598.7	682.5	739.3	670.8	110.7
	大垣市	165.7	0.0	0.0	0.0	0.0	0.0	12.9	11.3	10.4	35.1	32.5	108.4	120.7	270.8	339.1	513.1	678.0	696.8	487.5	86.3
	高山市	189.4	0.0	0.0	0.0	0.0	0.0	0.0	0.0	0.0	50.2	94.7	110.2	204.6	197.1	373.8	426.8	637.8	473.3	741.9	87.7
	多治見市	239.6	0.0	0.0	0.0	0.0	20.9	0.0	0.0	0.0	85.3	98.8	147.8	221.0	368.9	390.5	547.6	772.4	997.8	728.2	116.3
	関市	179.9	0.0	0.0	0.0	0.0	0.0	0.0	0.0	41.4	32.9	47.4	133.2	193.1	165.0	556.5	556.0	436.2	653.4	383.9	91.7
	中津川市	247.3	0.0	0.0	0.0	0.0	0.0	0.0	52.6	46.1	20.1	74.9	169.6	356.8	245.6	458.9	475.6	947.5	912.2	631.3	121.1
	美濃市	84.5	0.0	0.0	0.0	0.0	0.0	0.0	0.0	0.0	0.0	0.0	178.4	0.0	0.0	104.1	453.7	91.7	231.2	243.6	34.5
	瑞浪市	208.9	0.0	0.0	0.0	0.0	0.0	0.0	0.0	145.7	0.0	118.8	86.9	170.9	180.5	433.5	468.4	1067.8	774.6	329.2	105.6
	羽島市	173.6	0.0	0.0	0.0	0.0	0.0	34.6	0.0	26.8	60.0	36.4	65.4	224.8	349.4	259.9	622.8	494.0	486.5	940.2	94.1
	恵那市	228.8	0.0	0.0	0.0	0.0	0.0	0.0	0.0	0.0	95.1	29.4	98.7	95.5	424.6	446.9	656.8	801.7	630.8	412.1	102.7
	美濃加茂市	131.6	0.0	0.0	0.0	0.0	0.0	0.0	0.0	25.7	0.0	115.3	108.8	127.9	367.3	357.1	401.1	666.1	252.5	431.7	85.4
	土岐市	212.5	0.0	0.0	0.0	0.0	0.0	0.0	36.4	0.0	26.7	50.9	155.2	301.5	120.4	478.4	727.1	674.6	538.3	367.8	101.7
	各務原市	184.4	0.0	0.0	0.0	0.0	26.9	0.0	12.6	47.0	65.0	26.0	41.8	227.3	291.7	433.1	545.0	761.6	517.9	479.8	96.7
	可児市	167.4	0.0	0.0	0.0	0.0	0.0	21.4	18.2	15.9	67.8	13.0	81.2	221.2	294.0	489.4	493.7	391.7	441.8	754.9	91.9
	山県市	188.5	0.0	0.0	0.0	0.0	0.0	0.0	102.9	0.0	0.0	221.2	124.3	0.0	255.8	258.3	785.9	375.9	374.9	210.3	89.2
	瑞穂市	131.2	0.0	0.0	0.0	0.0	0.0	0.0	0.0	25.3	22.7	43.6	89.4	182.3	260.9	393.6	450.0	530.0	1059.0	298.5	87.4
	飛騨市	215.6	0.0	0.0	0.0	0.0	0.0	0.0	0.0	185.9	0.0	192.8	0.0	64.6	408.7	360.1	377.0	644.7	483.7	486.2	96.7
	本巣市	175.0	0.0	0.0	0.0	0.0	0.0	0.0	0.0	0.0	42.9	0.0	98.4	176.7	623.1	623.1	373.6	398.8	339.8	103.3	90.8
	郡上市	247.4	0.0	0.0	0.0	0.0	0.0	0.0	0.0	102.3	0.0	39.5	205.7	104.2	462.8	370.8	456.5	650.2	832.9	560.8	104.5
	下呂市	269.7	0.0	0.0	0.0	0.0	0.0	0.0	0.0	0.0	52.4	149.0	104.3	483.1	188.5	475.1	585.3	582.8	856.2	390.0	115.6
	海津市	196.8	0.0	0.0	0.0	0.0	0.0	0.0	0.0	0.0	0.0	85.5	229.0	90.9	379.7	380.6	366.8	465.4	636.4	694.4	89.4
	羽島郡 岐南町	132.1	0.0	0.0	0.0	0.0	0.0	0.0	0.0	56.1	49.1	47.8	61.0	77.5	577.1	366.8	74.1	692.6	832.2	194.6	87.3
	羽島郡 笠松町	165.8	0.0	0.0	0.0	0.0	0.0	0.0	0.0	0.0	0.0	163.9	70.8	341.9	283.6	385.8	827.1	249.6	230.9	461.5	97.2
	養老郡 垂井町	176.7	0.0	0.0	0.0	0.0	78.7	0.0	0.0	0.0	0.0	0.0	233.9	317.3	355.3	317.3	558.7	262.1	897.3	256.1	80.5
	不破郡 垂井町	151.3	0.0	0.0	0.0	0.0	0.0	88.5	0.0	64.8	217.5	100.1	59.8	191.7	61.9	288.5	247.2	670.7	504.5	113.4	91.1
	不破郡 関ヶ原町	254.9	0.0	0.0	0.0	0.0	0.0	0.0	0.0	0.0	0.0	440.5	457.7	0.0	154.6	680.3	787.4	680.3	520.8	617.3	105.4
	安八郡 神戸町	178.2	0.0	0.0	0.0	0.0	0.0	0.0	0.0	0.0	72.5	66.8	302.1	279.6	278.4	278.4	259.1	617.8	1192.1	200.4	85.6
	安八郡 輪之内町	113.9	0.0	0.0	0.0	0.0	0.0	0.0	0.0	0.0	0.0	258.4	0.0	177.9	408.7	0.0	0.0	691.2	413.2	436.7	63.7
	安八郡 安八町	168.0	0.0	0.0	0.0	0.0	0.0	0.0	0.0	0.0	91.5	0.0	209.4	0.0	0.0	472.6	490.7	798.9	796.8	272.5	79.6
	揖斐郡 揖斐川町	192.0	0.0	0.0	0.0	0.0	0.0	0.0	0.0	0.0	0.0	144.4	0.0	384.3	343.6	164.4	630.7	399.4	420.6	222.0	86.1
	揖斐郡 大野町	162.7	0.0	0.0	0.0	0.0	0.0	0.0	0.0	0.0	0.0	57.6	69.9	284.3	229.2	306.2	431.6	830.6	540.0	161.3	83.0
	揖斐郡 池田町	204.3	0.0	0.0	0.0	0.0	0.0	0.0	94.3	0.0	63.0	111.0	205.9	139.5	419.9	875.5	875.5	584.8	833.3	420.2	103.2
	本巣郡 北方町	183.8	0.0	0.0	0.0	0.0	0.0	0.0	0.0	0.0	0.0	258.4	402.8	524.1	445.6	593.5	126.9	1181.1	506.3	116.1	102.3
	加茂郡 坂祝町	194.8	0.0	0.0	0.0	0.0	0.0	0.0	0.0	0.0	0.0	0.0	218.3	371.7	468.8	641.0	486.6	1785.7	537.6	0.0	106.9
	加茂郡 富加町	240.5	0.0	0.0	0.0	0.0	0.0	0.0	0.0	0.0	0.0	0.0	0.0	569.8	641.0	380.7	424.9	735.3	1081.1	252.5	80.9
	加茂郡 川辺町	185.7	0.0	0.0	0.0	0.0	0.0	0.0	0.0	0.0	0.0	0.0	330.6	152.0	522.2	522.2	0.0	373.1	446.4	0.0	82.3
	加茂郡 七宗町	183.3	0.0	0.0	0.0	0.0	0.0	0.0	0.0	0.0	0.0	0.0	0.0	332.2	528.0	302.6	228.8	781.3	1492.5	73.4	73.4
	加茂郡 八百津町	241.3	0.0	0.0	0.0	0.0	0.0	0.0	0.0	0.0	0.0	0.0	296.3	125.2	592.4	164.5	990.1	189.8	339.0	1492.5	73.4
	加茂郡 白川町	209.4	0.0	0.0	0.0	0.0	0.0	0.0	0.0	0.0	0.0	0.0	212.3	0.0	0.0	592.4	164.5	990.1	189.8	339.0	1492.5
	加茂郡 東白川村	102.4	0.0	0.0	0.0	0.0	0.0	0.0	0.0	0.0	0.0	0.0	0.0	709.2	0.0	0.0	0.0	787.4	0.0	0.0	48.7
	可児郡 御嵩町	165.3	0.0	0.0	0.0	0.0	0.0	0.0	0.0	0.0	0.0	0.0	194.0	182.6	235.3	470.4	465.8	203.0	304.4	943.4	78.1
	大野郡 白川村	468.5	0.0	0.0	0.0	0.0	0.0	0.0	0.0	0.0	0.0	1010.1	0.0	0.0	0.0	0.0	1680.7	3191.5	1388.9	0.0	202.2

\*1 総数は年齢の不詳を含む





大腸(結腸・直腸) C18-C20

年齢階級死亡率(人口10万対, 85歳以上をまるめ), 年齢調整死亡率(人口10万対) : 市区町村別、性別

岐阜県 2018年~2019年

性別	市区町村	総数	0-4歳	5-9歳	10-14歳	15-19歳	20-24歳	25-29歳	30-34歳	35-39歳	40-44歳	45-49歳	50-54歳	55-59歳	60-64歳	65-69歳	70-74歳	75-79歳	80-84歳	85歳以上	年齢調整死亡率(人口10万対)
男	岐阜県	45.2	0.0	0.0	0.0	1.0	0.0	1.2	1.0	0.9	5.1	8.0	13.3	25.4	50.4	79.4	89.4	148.7	210.6	316.3	18.9
	岐阜市	47.8	0.0	0.0	0.0	5.3	0.0	0.0	5.3	0.0	3.7	9.8	11.2	25.4	54.0	98.9	82.7	131.8	262.5	383.3	20.7
	大垣市	28.5	0.0	0.0	0.0	0.0	0.0	0.0	0.0	0.0	0.0	0.0	0.0	11.0	33.8	67.8	41.1	102.3	178.7	243.7	11.6
	高山市	62.7	0.0	0.0	0.0	0.0	0.0	0.0	0.0	0.0	0.0	0.0	36.7	18.6	0.0	109.0	98.5	233.8	278.4	463.7	21.3
	多治見市	45.2	0.0	0.0	0.0	0.0	22.8	0.0	0.0	0.0	0.0	12.3	0.0	29.5	29.5	97.6	127.4	82.2	224.5	312.1	19.2
	関市	42.3	0.0	0.0	0.0	0.0	0.0	0.0	0.0	0.0	0.0	0.0	19.0	77.2	55.0	90.2	81.8	91.8	206.3	244.3	19.6
	中津川市	62.8	0.0	0.0	0.0	0.0	0.0	0.0	0.0	23.1	0.0	37.5	0.0	21.0	81.9	17.6	171.2	218.7	220.2	410.4	24.7
	美濃市	58.1	0.0	0.0	0.0	0.0	0.0	0.0	0.0	0.0	0.0	0.0	89.2	78.1	0.0	0.0	259.2	183.5	115.6	243.6	24.1
	瑞浪市	52.9	0.0	0.0	0.0	0.0	0.0	0.0	0.0	0.0	41.7	0.0	0.0	0.0	0.0	144.5	78.1	320.3	281.7	164.6	21.8
	羽島市	39.6	0.0	0.0	0.0	0.0	0.0	0.0	0.0	0.0	0.0	0.0	0.0	50.0	0.0	65.0	0.0	261.6	176.9	537.3	16.0
	恵那市	63.0	0.0	0.0	0.0	0.0	0.0	0.0	0.0	0.0	0.0	0.0	0.0	31.8	91.0	74.5	85.7	145.8	242.6	503.7	20.3
	美濃加茂市	33.8	0.0	0.0	0.0	0.0	0.0	0.0	0.0	0.0	0.0	23.1	0.0	32.0	33.4	59.5	167.1	44.4	126.3	431.7	17.2
	土岐市	48.1	0.0	0.0	0.0	0.0	0.0	0.0	0.0	0.0	0.0	0.0	0.0	27.4	90.3	143.5	77.9	214.7	0.0	315.3	19.7
	各務原市	39.4	0.0	0.0	0.0	0.0	0.0	0.0	0.0	0.0	18.6	8.7	0.0	0.0	83.3	97.5	60.6	154.7	211.0	225.8	18.4
	可児市	38.6	0.0	0.0	0.0	0.0	0.0	0.0	0.0	0.0	0.0	0.0	32.5	18.4	36.7	55.9	98.7	89.0	220.9	444.0	17.0
	山県市	36.1	0.0	0.0	0.0	0.0	0.0	0.0	0.0	0.0	0.0	0.0	0.0	0.0	0.0	129.1	46.2	125.3	93.7	210.3	11.2
	瑞穂市	23.4	0.0	0.0	0.0	0.0	0.0	0.0	0.0	0.0	0.0	43.6	0.0	0.0	37.3	0.0	103.8	176.7	75.6	199.0	13.6
	飛騨市	85.4	0.0	0.0	0.0	0.0	0.0	0.0	0.0	0.0	0.0	0.0	0.0	0.0	136.2	102.9	53.9	322.4	154.6	567.3	23.7
	本巣市	37.5	0.0	0.0	0.0	0.0	0.0	0.0	0.0	0.0	0.0	0.0	49.2	58.9	51.8	38.9	41.5	112.3	339.8	103.3	18.3
	郡上市	46.4	0.0	0.0	0.0	0.0	0.0	0.0	0.0	0.0	0.0	0.0	0.0	0.0	66.1	28.5	70.2	43.3	196.0	345.1	11.6
	下呂市	56.6	0.0	0.0	0.0	0.0	0.0	0.0	0.0	0.0	52.4	0.0	0.0	48.3	47.1	73.1	83.6	145.7	228.3	167.1	20.8
	海津市	58.4	0.0	0.0	0.0	0.0	0.0	0.0	0.0	0.0	0.0	0.0	183.2	0.0	84.4	95.1	73.4	155.1	159.1	297.6	28.1
	羽島郡 岐南町	32.0	0.0	0.0	0.0	0.0	0.0	0.0	0.0	0.0	49.1	0.0	0.0	0.0	0.0	0.0	222.4	259.7	138.7	0.0	17.2
	羽島郡 笠松町	52.1	0.0	0.0	0.0	0.0	0.0	0.0	0.0	0.0	0.0	54.6	70.8	85.5	0.0	154.3	225.6	0.0	115.5	307.7	28.8
	養老郡 養老町	41.4	0.0	0.0	0.0	0.0	0.0	0.0	0.0	0.0	0.0	0.0	0.0	0.0	152.3	39.7	93.1	131.1	99.7	256.1	16.7
	不破郡 垂井町	49.2	0.0	0.0	0.0	0.0	0.0	0.0	0.0	0.0	0.0	0.0	0.0	63.9	0.0	192.3	98.9	134.1	403.6	0.0	21.0
	不破郡 関ヶ原町	75.0	0.0	0.0	0.0	0.0	0.0	0.0	0.0	0.0	72.5	0.0	0.0	228.8	0.0	154.6	0.0	0.0	260.4	617.3	25.4
	安八郡 神戸町	48.6	0.0	0.0	0.0	0.0	0.0	0.0	0.0	0.0	0.0	0.0	0.0	0.0	0.0	0.0	129.5	264.8	132.5	400.8	18.9
	安八郡 輪之内町	10.4	0.0	0.0	0.0	0.0	0.0	0.0	0.0	0.0	0.0	0.0	0.0	0.0	0.0	0.0	0.0	230.4	0.0	0.0	4.7
	安八郡 安八町	21.0	0.0	0.0	0.0	0.0	0.0	0.0	0.0	0.0	0.0	0.0	0.0	0.0	125.8	0.0	0.0	133.2	0.0	272.5	10.3
	揖斐郡 揖斐川町	57.1	0.0	0.0	0.0	0.0	0.0	0.0	0.0	0.0	0.0	0.0	0.0	0.0	0.0	0.0	114.7	239.6	525.8	111.0	15.0
	揖斐郡 大野町	40.7	0.0	0.0	0.0	0.0	0.0	0.0	0.0	0.0	0.0	0.0	69.9	0.0	76.4	122.5	123.3	166.1	138.5	0.0	21.1
	揖斐郡 池田町	39.1	0.0	0.0	0.0	0.0	0.0	0.0	0.0	0.0	0.0	55.5	0.0	68.6	0.0	60.0	125.1	167.1	238.1	0.0	19.8
	本巣郡 北方町	34.5	0.0	0.0	0.0	0.0	0.0	0.0	0.0	0.0	0.0	0.0	0.0	100.7	314.5	89.1	98.9	0.0	0.0	0.0	26.2
	加茂郡 坂祝町	22.9	0.0	0.0	0.0	0.0	0.0	0.0	0.0	0.0	0.0	0.0	0.0	0.0	0.0	156.3	173.9	0.0	0.0	0.0	10.9
	加茂郡 富加町	37.0	0.0	0.0	0.0	0.0	0.0	0.0	0.0	0.0	0.0	0.0	0.0	0.0	0.0	0.0	0.0	357.1	537.6	0.0	13.5
	加茂郡 川辺町	72.2	0.0	0.0	0.0	0.0	0.0	0.0	0.0	0.0	0.0	0.0	0.0	165.3	0.0	253.8	141.6	0.0	270.3	505.1	29.1
	加茂郡 七宗町	122.2	0.0	0.0	0.0	0.0	0.0	0.0	0.0	0.0	0.0	0.0	0.0	0.0	332.2	0.0	335.6	373.1	0.0	460.8	35.6
	加茂郡 八百津町	90.5	0.0	0.0	0.0	0.0	0.0	0.0	0.0	0.0	0.0	0.0	157.7	0.0	125.2	0.0	114.4	151.3	390.6	559.7	30.3
	加茂郡 白川町	41.9	0.0	0.0	0.0	0.0	0.0	0.0	0.0	0.0	0.0	0.0	0.0	0.0	0.0	118.5	0.0	0.0	189.8	169.5	7.8
	加茂郡 真白川村	0.0	0.0	0.0	0.0	0.0	0.0	0.0	0.0	0.0	0.0	0.0	0.0	0.0	0.0	0.0	0.0	0.0	0.0	0.0	0.0
	可児郡 御嵩町	39.9	0.0	0.0	0.0	0.0	0.0	0.0	0.0	0.0	0.0	0.0	0.0	0.0	78.4	0.0	77.6	304.6	152.2	188.7	15.0
	大野郡 白川村	200.8	0.0	0.0	0.0	0.0	0.0	0.0	0.0	0.0	0.0	0.0	0.0	0.0	0.0	0.0	0.0	2127.7	1388.9	0.0	59.4

大腸(結腸・直腸) C18-C20

年齢階級死亡率(人口10万対, 85歳以上をまるめ), 年齢調整死亡率(人口10万対) : 市区町村別、性別

岐阜県 2018年~2019年

性別	市区町村	総数	0-4歳	5-9歳	10-14歳	15-19歳	20-24歳	25-29歳	30-34歳	35-39歳	40-44歳	45-49歳	50-54歳	55-59歳	60-64歳	65-69歳	70-74歳	75-79歳	80-84歳	85歳以上	岐阜県平均	
女	岐阜県	41.1	0.0	0.0	0.0	0.0	0.0	0.0	1.2	2.1	0.0	1.5	7.4	9.2	23.4	26.3	51.9	56.8	84.0	141.9	255.5	12.6
	岐阜市	43.3	0.0	0.0	0.0	0.0	0.0	0.0	5.2	0.0	0.0	0.0	3.1	14.2	23.8	25.5	83.3	60.7	67.1	159.4	285.6	14.0
	大垣市	42.8	0.0	0.0	0.0	0.0	0.0	0.0	0.0	0.0	0.0	0.0	16.5	19.0	20.5	21.0	62.4	55.6	162.5	141.5	241.2	14.9
	高山市	48.8	0.0	0.0	0.0	0.0	0.0	0.0	0.0	0.0	0.0	0.0	0.0	37.0	42.9	43.6	43.6	64.7	95.9	318.5	12.7	
	多治見市	52.0	0.0	0.0	0.0	0.0	0.0	0.0	0.0	0.0	0.0	0.0	0.0	27.1	13.5	45.9	104.1	111.0	268.1	306.1	14.2	
	関市	33.8	0.0	0.0	0.0	0.0	0.0	0.0	0.0	0.0	0.0	0.0	33.1	0.0	36.4	16.8	32.1	39.2	48.1	234.0	11.6	
	中津川市	52.3	0.0	0.0	0.0	0.0	38.0	0.0	0.0	0.0	0.0	19.6	0.0	61.6	59.4	64.8	35.5	79.0	105.0	266.4	18.4	
	美濃市	58.8	0.0	0.0	0.0	0.0	0.0	0.0	0.0	0.0	0.0	0.0	72.4	105.9	61.7	129.5	129.5	174.2	228.3	18.0		
	瑞浪市	51.7	0.0	0.0	0.0	0.0	0.0	0.0	0.0	0.0	0.0	0.0	126.7	0.0	0.0	151.5	39.1	233.5	212.9	16.2		
	羽島市	41.4	0.0	0.0	0.0	0.0	0.0	0.0	0.0	0.0	0.0	0.0	22.2	0.0	26.0	80.9	106.0	147.6	271.9	97.0	15.5	
	恵那市	49.8	0.0	0.0	0.0	0.0	0.0	0.0	0.0	0.0	0.0	0.0	0.0	0.0	0.0	96.1	52.4	118.6	97.5	247.8	10.3	
	美濃加茂市	21.0	0.0	0.0	0.0	0.0	0.0	0.0	0.0	0.0	0.0	23.6	28.7	0.0	0.0	0.0	63.2	37.7	90.3	155.8	8.2	
	土岐市	51.5	0.0	0.0	0.0	0.0	0.0	0.0	0.0	0.0	28.7	0.0	0.0	0.0	82.3	22.4	23.0	120.8	146.9	357.3	14.0	
	各務原市	34.8	0.0	0.0	0.0	0.0	0.0	0.0	0.0	0.0	9.8	8.8	21.5	24.9	12.2	73.5	44.3	44.2	157.6	240.8	13.0	
	可児市	32.6	0.0	0.0	0.0	0.0	0.0	0.0	19.2	0.0	0.0	0.0	0.0	0.0	49.0	38.4	78.3	53.4	159.0	244.8	12.0	
	山県市	33.3	0.0	0.0	0.0	0.0	0.0	0.0	0.0	0.0	0.0	0.0	0.0	0.0	0.0	0.0	46.6	160.3	0.0	249.6	6.2	
	瑞穂市	25.1	0.0	0.0	0.0	0.0	0.0	0.0	0.0	0.0	0.0	22.5	0.0	0.0	0.0	30.5	64.6	82.4	115.0	297.9	9.6	
	飛騨市	20.7	0.0	0.0	0.0	0.0	0.0	0.0	0.0	0.0	0.0	0.0	0.0	0.0	0.0	0.0	49.8	50.4	0.0	113.5	3.2	
	本巣市	35.0	0.0	0.0	0.0	0.0	0.0	0.0	0.0	0.0	0.0	0.0	0.0	0.0	46.4	0.0	40.1	93.0	0.0	374.7	7.6	
	郡上市	41.7	0.0	0.0	0.0	0.0	0.0	0.0	0.0	0.0	0.0	0.0	0.0	0.0	0.0	0.0	34.4	36.5	282.8	154.5	6.0	
	下呂市	39.4	0.0	0.0	0.0	0.0	0.0	0.0	0.0	0.0	0.0	0.0	50.6	0.0	0.0	0.0	0.0	75.2	77.1	226.3	7.1	
	海津市	50.0	0.0	0.0	0.0	0.0	0.0	0.0	0.0	0.0	0.0	0.0	0.0	0.0	0.0	61.8	0.0	235.7	117.9	378.3	10.9	
	羽島郡 岐南町	42.4	0.0	0.0	0.0	0.0	0.0	0.0	0.0	0.0	0.0	0.0	0.0	0.0	0.0	66.4	196.7	77.7	334.1	305.5	15.6	
	羽島郡 笠松町	25.1	0.0	0.0	0.0	0.0	0.0	0.0	0.0	0.0	0.0	0.0	0.0	0.0	85.3	0.0	0.0	62.7	90.5	206.2	7.6	
	養老郡 養老町	46.4	0.0	0.0	0.0	0.0	0.0	0.0	0.0	0.0	0.0	0.0	0.0	0.0	0.0	38.8	91.2	113.6	141.8	324.3	10.2	
	不破郡 垂井町	36.5	0.0	0.0	0.0	0.0	0.0	0.0	0.0	0.0	0.0	0.0	0.0	0.0	0.0	88.6	0.0	59.5	159.4	210.4	11.2	
	不破郡 関ヶ原町	56.5	0.0	0.0	0.0	0.0	0.0	0.0	0.0	0.0	0.0	0.0	0.0	0.0	0.0	0.0	0.0	340.1	0.0	316.5	9.0	
	安八郡 神戸町	31.3	0.0	0.0	0.0	0.0	0.0	0.0	0.0	0.0	0.0	70.5	0.0	0.0	86.1	0.0	0.0	76.4	113.5	188.5	13.1	
	安八郡 輪之内町	40.7	0.0	0.0	0.0	0.0	0.0	0.0	0.0	0.0	0.0	0.0	0.0	196.9	0.0	0.0	170.9	0.0	250.0	159.5	19.7	
	安八郡 安八町	67.5	0.0	0.0	0.0	0.0	0.0	0.0	0.0	0.0	0.0	0.0	0.0	116.4	115.5	0.0	185.5	112.6	302.6	417.8	25.6	
	揖斐郡 揖斐川町	47.8	0.0	0.0	0.0	0.0	0.0	0.0	0.0	0.0	0.0	0.0	85.6	73.9	0.0	50.2	0.0	186.3	0.0	216.3	16.5	
	揖斐郡 大野町	34.4	0.0	0.0	0.0	0.0	0.0	0.0	0.0	0.0	0.0	0.0	0.0	67.6	67.9	0.0	0.0	146.5	100.8	225.1	12.4	
	揖斐郡 池田町	28.9	0.0	0.0	0.0	0.0	0.0	0.0	0.0	0.0	0.0	0.0	0.0	73.0	0.0	0.0	0.0	0.0	263.9	194.7	8.3	
	本巣郡 北方町	31.4	0.0	0.0	0.0	0.0	0.0	0.0	0.0	0.0	0.0	64.0	0.0	0.0	191.2	0.0	84.2	0.0	0.0	262.1	17.6	
	加茂郡 坂祝町	12.7	0.0	0.0	0.0	0.0	0.0	0.0	0.0	0.0	0.0	0.0	0.0	0.0	0.0	0.0	0.0	0.0	0.0	199.6	1.3	
	加茂郡 富加町	69.3	0.0	0.0	0.0	0.0	0.0	0.0	0.0	0.0	0.0	0.0	0.0	0.0	0.0	210.5	0.0	0.0	0.0	608.5	11.9	
	加茂郡 川辺町	9.8	0.0	0.0	0.0	0.0	0.0	0.0	0.0	0.0	0.0	0.0	0.0	0.0	0.0	0.0	0.0	0.0	0.0	123.8	0.8	
	加茂郡 七宗町	0.0	0.0	0.0	0.0	0.0	0.0	0.0	0.0	0.0	0.0	0.0	0.0	0.0	0.0	0.0	0.0	0.0	0.0	0.0	0.0	
	加茂郡 八百津町	46.4	0.0	0.0	0.0	0.0	0.0	0.0	0.0	0.0	0.0	0.0	0.0	0.0	0.0	0.0	0.0	0.0	243.3	282.5	4.7	
	加茂郡 白川町	62.0	0.0	0.0	0.0	0.0	0.0	0.0	0.0	0.0	0.0	0.0	0.0	0.0	0.0	144.9	155.8	0.0	135.7	167.6	12.6	
	加茂郡 真白川村	46.0	0.0	0.0	0.0	0.0	0.0	0.0	0.0	0.0	0.0	0.0	0.0	0.0	0.0	0.0	0.0	425.5	0.0	0.0	8.6	
	可児郡 御嵩町	50.7	0.0	0.0	0.0	0.0	0.0	0.0	0.0	0.0	0.0	0.0	0.0	0.0	0.0	63.1	76.5	92.3	114.3	437.8	10.6	
	大野郡 白川村	0.0	0.0	0.0	0.0	0.0	0.0	0.0	0.0	0.0	0.0	0.0	0.0	0.0	0.0	0.0	0.0	0.0	0.0	0.0	0.0	

大腸(結腸・直腸) C18-C20

年齢階級死亡率(人口10万対, 85歳以上をるめ), 年齢調整死亡率(人口10万対) : 市区町村別、性別

岐阜県 2018年~2019年

性別	市区町村	総数	0-4歳	5-9歳	10-14歳	15-19歳	20-24歳	25-29歳	30-34歳	35-39歳	40-44歳	45-49歳	50-54歳	55-59歳	60-64歳	65-69歳	70-74歳	75-79歳	80-84歳	85歳以上	年齢調整死亡率(人口10万対)
総数	岐阜県	43.1	0.0	0.0	0.0	0.0	0.0	1.2	1.6	0.5	3.4	7.7	11.3	24.3	37.9	65.1	72.4	113.4	170.7	275.0	15.5
	岐阜市	45.4	0.0	0.0	0.0	0.0	0.0	0.0	5.2	0.0	1.9	6.4	12.8	24.6	39.4	90.6	70.9	95.7	201.1	318.8	17.0
	大垣市	35.8	0.0	0.0	0.0	0.0	0.0	0.0	0.0	0.0	0.0	8.2	9.7	15.9	27.2	65.0	48.7	135.9	157.0	242.0	13.3
	高山市	55.5	0.0	0.0	0.0	0.0	0.0	0.0	0.0	0.0	0.0	0.0	18.2	27.8	37.6	74.5	69.4	137.8	170.3	363.4	16.4
	多治見市	48.7	0.0	0.0	0.0	0.0	11.4	0.0	0.0	0.0	0.0	6.2	0.0	28.2	21.1	71.0	115.2	97.8	249.2	308.0	16.7
	関市	38.0	0.0	0.0	0.0	0.0	0.0	0.0	0.0	0.0	0.0	16.2	9.4	56.2	35.0	80.6	56.7	63.5	113.3	237.3	15.3
	中津川市	57.5	0.0	0.0	0.0	0.0	17.2	0.0	0.0	12.1	0.0	28.7	0.0	41.5	70.5	42.2	101.0	141.6	151.1	312.4	21.0
	美濃市	58.5	0.0	0.0	0.0	0.0	0.0	0.0	0.0	0.0	0.0	0.0	44.0	75.1	33.8	52.5	194.4	82.1	149.0	233.2	21.0
	瑞浪市	52.3	0.0	0.0	0.0	0.0	0.0	0.0	0.0	0.0	21.7	0.0	0.0	63.7	0.0	70.3	115.3	158.0	252.7	199.9	18.6
	羽島市	40.5	0.0	0.0	0.0	0.0	0.0	0.0	0.0	0.0	0.0	0.0	11.0	24.7	13.2	73.2	54.3	199.9	230.6	240.0	15.3
	恵那市	56.2	0.0	0.0	0.0	0.0	0.0	0.0	0.0	0.0	0.0	0.0	0.0	16.2	44.2	85.5	68.3	130.8	155.7	327.3	14.7
	美濃加茂市	27.3	0.0	0.0	0.0	0.0	0.0	0.0	0.0	0.0	0.0	23.3	14.0	15.9	16.6	30.0	113.7	40.8	105.3	239.2	12.2
	土岐市	49.8	0.0	0.0	0.0	0.0	0.0	0.0	0.0	0.0	13.8	0.0	0.0	13.6	86.1	81.0	48.8	162.2	85.9	343.6	16.8
	各務原市	37.1	0.0	0.0	0.0	0.0	0.0	0.0	0.0	0.0	14.3	8.8	10.6	12.5	45.4	84.5	51.9	97.3	181.7	235.8	15.5
	可児市	35.5	0.0	0.0	0.0	0.0	0.0	0.0	9.3	0.0	0.0	0.0	16.2	8.9	43.2	48.8	88.1	71.2	187.2	311.3	14.2
	山県市	34.6	0.0	0.0	0.0	0.0	0.0	0.0	0.0	0.0	0.0	0.0	0.0	0.0	0.0	62.6	46.4	144.2	38.6	237.0	8.6
	瑞穂市	24.3	0.0	0.0	0.0	0.0	0.0	0.0	0.0	0.0	0.0	33.2	0.0	0.0	18.4	15.8	83.6	127.9	98.0	265.0	11.7
	飛騨市	51.8	0.0	0.0	0.0	0.0	0.0	0.0	0.0	0.0	0.0	0.0	0.0	0.0	66.3	50.1	51.7	169.7	63.8	257.9	12.3
	本巣市	36.2	0.0	0.0	0.0	0.0	0.0	0.0	0.0	0.0	0.0	0.0	24.3	27.8	49.0	18.8	40.8	101.8	145.3	290.0	12.9
	郡上市	44.0	0.0	0.0	0.0	0.0	0.0	0.0	0.0	0.0	0.0	0.0	0.0	0.0	33.5	14.2	52.2	39.6	246.4	219.0	8.7
	下呂市	47.6	0.0	0.0	0.0	0.0	0.0	0.0	0.0	0.0	27.9	0.0	25.7	23.6	22.9	36.2	39.5	106.0	138.0	206.4	13.8
	海津市	54.1	0.0	0.0	0.0	0.0	0.0	0.0	0.0	0.0	0.0	0.0	91.4	0.0	39.8	78.2	36.5	197.3	135.4	352.2	19.5
	羽島郡 岐南町	37.3	0.0	0.0	0.0	0.0	0.0	0.0	0.0	0.0	25.8	0.0	0.0	0.0	0.0	34.9	208.8	163.8	247.1	200.5	16.9
	羽島郡 笠松町	37.8	0.0	0.0	0.0	0.0	0.0	0.0	0.0	0.0	0.0	26.6	33.0	41.7	44.8	70.9	101.6	35.8	101.5	237.5	17.4
	養老郡 養老町	43.9	0.0	0.0	0.0	0.0	0.0	0.0	0.0	0.0	0.0	0.0	0.0	0.0	72.8	39.2	92.1	121.7	124.3	304.1	13.4
	不破郡 垂井町	42.7	0.0	0.0	0.0	0.0	0.0	0.0	0.0	0.0	0.0	0.0	0.0	62.9	0.0	138.3	48.5	94.6	267.1	143.7	16.0
	不破郡 関ヶ原町	65.5	0.0	0.0	0.0	0.0	0.0	0.0	0.0	0.0	0.0	0.0	0.0	116.1	0.0	74.8	0.0	194.4	117.9	418.4	17.2
	安八郡 神戸町	39.8	0.0	0.0	0.0	0.0	0.0	0.0	0.0	0.0	37.7	34.3	0.0	0.0	44.7	0.0	63.6	163.8	122.2	256.4	15.7
	安八郡 輪之内町	25.6	0.0	0.0	0.0	0.0	0.0	0.0	0.0	0.0	0.0	0.0	0.0	98.8	0.0	0.0	83.3	114.7	155.8	116.8	12.7
	安八郡 安八町	44.7	0.0	0.0	0.0	0.0	0.0	0.0	0.0	0.0	0.0	0.0	0.0	60.1	120.4	0.0	95.4	122.0	172.0	368.7	18.5
	揖斐郡 揖斐川町	52.3	0.0	0.0	0.0	0.0	0.0	0.0	0.0	0.0	0.0	0.0	44.3	37.7	0.0	26.2	56.9	209.6	210.3	181.8	15.4
	揖斐郡 大野町	37.4	0.0	0.0	0.0	0.0	0.0	0.0	0.0	0.0	0.0	0.0	34.0	34.7	71.9	56.7	60.9	155.7	116.7	153.6	16.8
	揖斐郡 池田町	33.9	0.0	0.0	0.0	0.0	0.0	0.0	0.0	0.0	0.0	27.0	0.0	70.8	0.0	28.8	59.6	76.1	252.9	133.0	14.0
	本巣郡 北方町	32.8	0.0	0.0	0.0	0.0	0.0	0.0	0.0	0.0	0.0	32.6	0.0	46.8	250.0	42.0	91.0	0.0	0.0	172.7	21.8
	加茂郡 坂祝町	18.1	0.0	0.0	0.0	0.0	0.0	0.0	0.0	0.0	0.0	0.0	0.0	0.0	0.0	80.9	87.6	0.0	0.0	141.4	6.5
	加茂郡 富加町	53.7	0.0	0.0	0.0	0.0	0.0	0.0	0.0	0.0	0.0	0.0	0.0	0.0	0.0	106.0	0.0	172.4	203.3	432.9	12.7
	加茂郡 川辺町	40.3	0.0	0.0	0.0	0.0	0.0	0.0	0.0	0.0	0.0	0.0	0.0	80.1	0.0	130.5	69.8	0.0	109.4	249.2	14.2
	加茂郡 七宗町	57.2	0.0	0.0	0.0	0.0	0.0	0.0	0.0	0.0	0.0	0.0	0.0	0.0	167.2	0.0	162.3	0.0	0.0	146.6	16.7
	加茂郡 八百津町	67.6	0.0	0.0	0.0	0.0	0.0	0.0	0.0	0.0	0.0	0.0	81.4	0.0	59.6	0.0	55.9	67.4	299.9	375.5	16.8
	加茂郡 白川町	52.5	0.0	0.0	0.0	0.0	0.0	0.0	0.0	0.0	0.0	0.0	0.0	0.0	0.0	130.4	80.0	0.0	158.2	168.3	10.1
	加茂郡 東白川村	24.2	0.0	0.0	0.0	0.0	0.0	0.0	0.0	0.0	0.0	0.0	0.0	0.0	0.0	0.0	0.0	0.0	0.0	0.0	5.6
	可児郡 御嵩町	45.3	0.0	0.0	0.0	0.0	0.0	0.0	0.0	0.0	0.0	0.0	0.0	0.0	38.9	32.5	77.0	193.4	130.5	358.9	13.0
	大野郡 白川村	97.9	0.0	0.0	0.0	0.0	0.0	0.0	0.0	0.0	0.0	0.0	0.0	0.0	0.0	0.0	0.0	995.0	595.2	0.0	27.1

肺 C33-C34 D021-D022

年齢階級罹患率(人口10万対, 85歳以上まるめ), 年齢調整罹患率(人口10万対) : 市区町村別、性別

B. 上皮内がんを含む

性別	市区町村	総数*1	岐阜県 2016年~2017年																	
			0-4歳	5-9歳	10-14歳	15-19歳	20-24歳	25-29歳	30-34歳	35-39歳	40-44歳	45-49歳	50-54歳	55-59歳	60-64歳	65-69歳	70-74歳	75-79歳	80-84歳	85歳以上
男	岐阜県	143.5	0.0	0.0	0.0	0.0	0.0	0.0	0.0	11.5	18.9	40.2	96.3	160.6	289.3	438.5	534.9	619.8	742.7	840
	岐阜市	150.8	0.0	0.0	0.0	0.0	0.0	0.0	0.0	20.6	16.8	51.3	125.9	153.1	252.8	507.2	632.4	688.3	763.8	70.4
	大垣市	138.2	0.0	0.0	0.0	0.0	0.0	0.0	0.0	8.2	17.2	51.9	101.1	236.9	247.4	535.2	407.2	642.8	841.3	67.6
	高山市	120.0	0.0	0.0	0.0	0.0	0.0	0.0	0.0	0.0	16.5	18.8	74.8	149.3	309.3	347.2	373.6	445.7	434.5	50.6
	多治見市	147.7	0.0	0.0	0.0	0.0	0.0	0.0	0.0	12.8	12.6	14.0	105.0	177.5	331.2	506.7	454.1	527.9	833.6	64.6
	関市	110.6	0.0	0.0	0.0	0.0	0.0	0.0	0.0	15.4	33.9	19.9	56.8	118.2	134.3	372.7	571.6	582.0	442.5	50.6
	中津川市	154.2	0.0	0.0	0.0	0.0	0.0	0.0	0.0	37.5	0.0	124.6	0.0	157.7	399.0	534.5	448.5	339.3	733.8	65.3
	美濃市	189.9	0.0	0.0	0.0	0.0	0.0	0.0	0.0	0.0	84.7	77.1	63.5	63.5	288.0	79.4	1149.4	935.7	891.7	65.7
	瑞浪市	117.3	0.0	0.0	0.0	0.0	0.0	0.0	0.0	0.0	81.7	130.7	0.0	252.7	160.3	230.4	677.6	551.7	173.2	59.8
	羽島市	159.2	0.0	0.0	0.0	0.0	0.0	0.0	0.0	18.3	38.7	69.8	104.1	253.1	320.2	520.8	434.6	1096.3	767.5	79.7
	恵那市	158.6	0.0	0.0	0.0	0.0	0.0	0.0	0.0	0.0	30.5	32.9	31.5	143.4	346.2	485.9	412.1	614.4	724.6	59.9
	美濃加茂市	115.4	0.0	0.0	0.0	0.0	0.0	0.0	0.0	21.7	0.0	0.0	64.5	165.5	378.4	268.8	737.5	639.8	740.2	62.1
	土岐市	143.9	0.0	0.0	0.0	0.0	0.0	0.0	0.0	0.0	25.5	26.6	114.3	221.7	189.4	412.9	631.7	453.2	652.4	61.4
	各務原市	138.2	0.0	0.0	0.0	0.0	0.0	0.0	0.0	17.3	9.1	33.7	81.0	127.6	355.4	459.4	629.2	492.0	736.5	64.4
	可児市	141.0	0.0	0.0	0.0	0.0	0.0	0.0	0.0	0.0	70.6	0.0	112.0	135.3	371.4	394.5	411.5	664.5	1177.6	68.0
	山県市	137.0	0.0	0.0	0.0	0.0	0.0	0.0	0.0	0.0	62.0	115.2	95.1	193.8	332.6	268.6	867.9	644.5	51.3	
	瑞穂市	102.3	0.0	0.0	0.0	0.0	0.0	0.0	0.0	0.0	133.2	0.0	71.6	292.1	543.3	452.3	482.3	999.2	571.4	63.0
	飛騨市	160.4	0.0	0.0	0.0	0.0	0.0	0.0	0.0	0.0	0.0	130.0	188.1	342.3	194.4	708.8	363.6	444.4	55.8	
	本巣市	168.7	0.0	0.0	0.0	0.0	0.0	0.0	0.0	0.0	41.7	0.0	56.4	96.7	404.2	524.6	487.2	543.0	1605.5	67.6
	郡上市	140.0	0.0	0.0	0.0	0.0	0.0	0.0	0.0	0.0	0.0	32.3	158.1	183.6	183.6	253.4	474.3	549.5	629.5	43.4
	下呂市	137.8	0.0	0.0	0.0	0.0	0.0	0.0	0.0	0.0	0.0	47.3	131.1	128.9	287.8	379.1	652.9	524.8	40.5	
	海津市	164.6	0.0	0.0	0.0	0.0	0.0	0.0	0.0	0.0	88.0	0.0	75.8	399.4	607.1	571.8	793.0	321.5	65.3	
	羽島郡 岐南町	130.7	0.0	0.0	0.0	0.0	0.0	0.0	0.0	0.0	66.1	84.3	79.4	438.0	473.6	660.4	616.3	1173.7	70.8	
	羽島郡 笠松町	141.1	0.0	0.0	0.0	0.0	0.0	0.0	0.0	0.0	57.9	157.6	89.0	266.0	263.2	382.8	639.9	585.5	361.0	74.4
	養老郡 養老町	170.9	0.0	0.0	0.0	0.0	0.0	0.0	0.0	0.0	106.5	62.7	270.4	183.7	250.6	493.7	435.1	690.3	810.8	80.7
	不破郡 垂井町	130.4	0.0	0.0	0.0	0.0	0.0	0.0	0.0	49.9	0.0	0.0	0.0	171.8	125.2	115.8	493.0	1048.2	1142.1	49.6
	不破郡 関ヶ原町	201.3	0.0	0.0	0.0	0.0	0.0	0.0	0.0	0.0	0.0	0.0	0.0	0.0	518.8	370.4	446.4	1049.9	634.9	55.6
	安八郡 神戸町	159.5	0.0	0.0	0.0	0.0	0.0	0.0	0.0	0.0	0.0	97.0	82.4	319.0	490.2	0.0	0.0	1366.7	62.2	
	安八郡 輪之内町	92.5	0.0	0.0	0.0	0.0	0.0	0.0	0.0	0.0	0.0	0.0	0.0	319.0	490.2	0.0	0.0	1515.2	43.0	
	安八郡 安八町	145.1	0.0	0.0	0.0	0.0	0.0	0.0	0.0	0.0	88.6	0.0	124.4	112.7	82.9	444.9	857.1	436.7	1515.2	66.7
	揖斐郡 揖斐川町	244.8	0.0	0.0	0.0	0.0	0.0	0.0	0.0	0.0	0.0	72.4	62.8	570.9	547.9	583.3	779.7	1382.5	74.1	
	揖斐郡 大野町	146.7	0.0	0.0	0.0	0.0	0.0	0.0	0.0	57.0	68.5	298.3	283.5	321.9	348.4	690.3	438.0	349.7	81.7	
	揖斐郡 池田町	132.9	0.0	0.0	0.0	0.0	0.0	0.0	0.0	0.0	0.0	211.7	135.0	319.7	144.1	519.5	1039.0	606.1	60.6	
	本巣郡 北方町	166.4	0.0	0.0	0.0	0.0	0.0	0.0	0.0	0.0	92.6	312.2	492.1	412.9	434.3	431.0	619.8	1381.2	98.7	
	加茂郡 坂祝町	104.6	0.0	0.0	0.0	0.0	0.0	0.0	0.0	0.0	0.0	204.1	176.1	408.2	206.2	0.0	917.4	531.9	54.7	
	加茂郡 富加町	148.8	0.0	0.0	0.0	0.0	0.0	0.0	0.0	0.0	0.0	0.0	0.0	566.0	0.0	0.0	483.1	2127.7	40.7	
	加茂郡 川辺町	183.9	0.0	0.0	0.0	0.0	0.0	0.0	0.0	0.0	168.4	162.9	142.2	221.5	532.9	551.5	561.8	1272.3	75.9	
	加茂郡 七宗町	173.1	0.0	0.0	0.0	0.0	0.0	0.0	0.0	0.0	0.0	0.0	0.0	0.0	673.4	404.9	431.0	865.8	38.4	
	加茂郡 八百津町	203.8	0.0	0.0	0.0	0.0	0.0	0.0	0.0	0.0	0.0	139.3	113.5	189.8	416.7	604.2	1185.8	724.6	62.9	
	加茂郡 白川町	222.7	0.0	0.0	0.0	0.0	0.0	0.0	0.0	0.0	0.0	173.9	278.9	210.5	229.9	841.8	525.4	514.6	63.5	
	加茂郡 東白川村	48.4	0.0	0.0	0.0	0.0	0.0	0.0	0.0	0.0	0.0	0.0	0.0	0.0	826.4	0.0	0.0	0.0	23.9	
	可児郡 御嵩町	124.2	0.0	0.0	0.0	0.0	0.0	0.0	0.0	0.0	0.0	0.0	0.0	217.7	423.7	525.4	328.9	0.0	616.0	51.8
	大野郡 白川村	64.9	0.0	0.0	0.0	0.0	0.0	0.0	0.0	0.0	0.0	0.0	0.0	0.0	980.4	0.0	0.0	0.0	0.0	28.3

\*1 総数は年齢の不詳を含む



肺 C33-C34 D021-D022

年齢階級罹患率(人口10万対, 85歳以上まるめ), 年齢調整罹患率(人口10万対) : 市区町村別、性別

B. 上皮内がんを含む

性別	市区町村	総数*1	岐阜県 2016年～2017年																		
			0-4歳	5-9歳	10-14歳	15-19歳	20-24歳	25-29歳	30-34歳	35-39歳	40-44歳	45-49歳	50-54歳	55-59歳	60-64歳	65-69歳	70-74歳	75-79歳	80-84歳	85歳以上	
女	岐阜県	64.1	0.0	0.0	0.0	0.0	0.0	2.3	4.0	7.8	10.4	11.9	25.6	30.7	77.4	126.0	159.2	193.7	173.8	220.0	26.3
	岐阜市	71.7	0.0	0.0	0.0	0.0	5.4	9.7	9.7	8.6	23.3	22.5	30.3	28.8	81.0	144.9	172.5	256.9	187.0	227.9	31.8
	大垣市	54.8	0.0	0.0	0.0	0.0	0.0	0.0	0.0	0.0	0.0	0.0	9.9	51.9	81.6	111.4	132.0	160.6	144.8	273.2	21.9
	高山市	57.7	0.0	0.0	0.0	0.0	0.0	0.0	0.0	20.1	0.0	0.0	18.7	36.3	34.4	124.6	209.5	134.5	188.9	88.1	22.5
	多治見市	77.7	0.0	0.0	0.0	0.0	0.0	0.0	0.0	0.0	13.4	12.3	27.4	0.0	169.1	148.1	236.4	155.9	234.3	268.4	31.5
	関市	62.1	0.0	0.0	0.0	0.0	0.0	0.0	0.0	0.0	0.0	34.1	0.0	17.9	63.4	167.6	131.9	167.9	165.8	241.2	23.4
	中津川市	57.5	0.0	0.0	0.0	0.0	0.0	0.0	0.0	24.7	0.0	20.8	0.0	20.0	38.1	131.8	120.3	176.0	101.9	186.9	20.7
	美濃市	47.4	0.0	0.0	0.0	0.0	0.0	0.0	0.0	0.0	0.0	0.0	0.0	42.7	0.0	153.0	40.8	210.5	88.3	64.1	15.0
	瑞浪市	40.3	0.0	0.0	0.0	0.0	0.0	0.0	0.0	0.0	0.0	0.0	0.0	0.0	0.0	109.2	237.6	157.9	37.2	310.2	27.5
	羽島市	60.0	0.0	0.0	0.0	0.0	0.0	0.0	0.0	0.0	18.7	19.9	23.1	0.0	140.8	109.2	237.6	157.9	37.2	310.2	27.5
	恵那市	46.5	0.0	0.0	0.0	0.0	0.0	0.0	0.0	0.0	0.0	0.0	34.0	0.0	54.0	43.1	59.6	60.4	222.0	168.5	12.9
	美濃加茂市	37.1	0.0	0.0	0.0	0.0	0.0	0.0	0.0	0.0	0.0	0.0	0.0	0.0	0.0	161.2	108.5	161.0	135.1	66.9	20.9
	土岐市	74.0	0.0	0.0	0.0	0.0	0.0	0.0	0.0	0.0	25.5	0.0	27.2	0.0	53.4	77.4	127.9	249.3	292.5	295.0	23.2
	各務原市	64.0	0.0	0.0	0.0	0.0	15.4	0.0	0.0	0.0	0.0	9.2	23.4	51.4	66.5	109.7	170.9	174.1	201.0	359.9	26.5
	可児市	49.7	0.0	0.0	0.0	0.0	0.0	0.0	0.0	0.0	13.3	14.1	52.0	0.0	73.7	67.8	108.1	185.9	168.1	286.6	22.0
	山県市	94.0	0.0	0.0	0.0	0.0	0.0	0.0	0.0	159.6	0.0	0.0	60.7	53.7	141.6	150.1	205.9	170.6	328.7	159.9	45.6
	瑞穂市	58.2	0.0	0.0	0.0	0.0	0.0	0.0	0.0	0.0	0.0	0.0	0.0	145.1	69.3	187.5	154.2	365.1	178.4	219.1	33.5
	飛騨市	83.8	0.0	0.0	0.0	0.0	0.0	0.0	0.0	0.0	0.0	0.0	139.8	65.9	0.0	128.6	363.4	150.2	0.0	200.8	32.1
	本巣市	63.3	0.0	0.0	0.0	0.0	0.0	0.0	0.0	0.0	0.0	0.0	52.5	49.5	84.2	228.5	139.0	101.7	195.3	141.6	27.8
	郡上市	82.9	0.0	0.0	0.0	0.0	0.0	0.0	0.0	100.5	0.0	0.0	0.0	35.5	32.0	106.7	117.6	388.7	127.1	208.8	29.3
	下呂市	67.2	0.0	0.0	0.0	0.0	0.0	0.0	0.0	0.0	0.0	0.0	0.0	137.9	40.8	160.2	123.0	36.4	114.0	207.2	22.4
	海津市	45.5	0.0	0.0	0.0	0.0	0.0	0.0	0.0	58.3	0.0	0.0	44.7	0.0	71.3	58.4	85.3	197.2	114.3	101.2	21.3
	羽島郡 岐南町	89.9	0.0	0.0	0.0	0.0	0.0	0.0	0.0	0.0	0.0	0.0	66.0	0.0	235.3	168.0	438.6	422.7	242.1	338.2	47.6
	羽島郡 笠松町	99.4	0.0	0.0	0.0	0.0	0.0	0.0	0.0	0.0	105.5	53.6	70.5	0.0	320.8	170.6	63.0	200.3	373.1	376.5	50.4
	養老郡 養老町	65.5	0.0	0.0	0.0	0.0	0.0	0.0	0.0	0.0	0.0	0.0	56.4	0.0	43.3	146.2	154.5	186.1	203.7	225.6	23.1
	不破郡 垂井町	57.3	0.0	0.0	0.0	0.0	0.0	0.0	0.0	0.0	0.0	0.0	0.0	0.0	161.5	79.5	57.0	127.9	309.8	219.7	19.7
	不破郡 関ヶ原町	95.4	0.0	0.0	0.0	0.0	0.0	0.0	0.0	0.0	0.0	0.0	0.0	0.0	351.5	0.0	0.0	0.0	212.3	654.7	23.0
	安八郡 神戸町	25.7	0.0	0.0	0.0	0.0	0.0	0.0	0.0	0.0	0.0	0.0	0.0	0.0	75.5	107.3	0.0	0.0	0.0	104.1	13.2
	安八郡 輪之内町	20.0	0.0	0.0	0.0	0.0	0.0	0.0	0.0	0.0	0.0	0.0	0.0	0.0	0.0	126.7	0.0	0.0	0.0	0.0	14.5
	安八郡 安八町	46.9	0.0	0.0	0.0	0.0	0.0	0.0	0.0	0.0	0.0	0.0	0.0	0.0	0.0	0.0	309.9	125.8	162.1	301.7	15.4
	揖斐郡 揖斐川町	77.8	0.0	0.0	0.0	0.0	0.0	0.0	0.0	0.0	82.4	0.0	0.0	67.2	62.1	134.8	126.3	191.8	67.0	277.3	28.2
	揖斐郡 大野町	92.9	0.0	0.0	0.0	0.0	0.0	0.0	0.0	0.0	0.0	0.0	135.1	137.4	124.9	145.0	276.1	332.5	403.2	81.6	47.2
	揖斐郡 池田町	72.8	0.0	0.0	0.0	0.0	0.0	0.0	0.0	0.0	0.0	0.0	0.0	72.5	66.2	147.2	321.8	236.2	86.4	279.1	29.5
	本巣郡 北方町	57.5	0.0	0.0	0.0	0.0	0.0	0.0	0.0	0.0	0.0	88.2	0.0	0.0	0.0	225.4	270.5	329.3	0.0	143.1	28.8
	加茂郡 坂祝町	76.0	0.0	0.0	0.0	0.0	0.0	0.0	0.0	0.0	0.0	0.0	0.0	0.0	0.0	295.4	0.0	280.9	903.6	0.0	27.3
	加茂郡 富加町	52.1	0.0	0.0	0.0	0.0	0.0	0.0	0.0	0.0	284.9	0.0	0.0	0.0	0.0	194.6	0.0	0.0	284.1	0.0	32.9
	加茂郡 川辺町	77.7	0.0	0.0	0.0	0.0	0.0	0.0	0.0	0.0	0.0	0.0	0.0	0.0	0.0	122.5	0.0	304.9	561.8	258.4	19.0
	加茂郡 七宗町	25.1	0.0	0.0	0.0	0.0	0.0	0.0	0.0	0.0	0.0	0.0	0.0	0.0	0.0	226.2	0.0	0.0	0.0	0.0	8.5
	加茂郡 八百津町	62.5	0.0	0.0	0.0	0.0	0.0	0.0	0.0	0.0	0.0	0.0	0.0	0.0	0.0	92.1	132.1	118.1	343.2	96.7	14.3
	加茂郡 白川町	117.6	0.0	0.0	0.0	0.0	0.0	0.0	0.0	0.0	0.0	246.9	0.0	0.0	147.5	0.0	0.0	135.3	0.0	594.2	31.2
	加茂郡 東白川村	175.4	0.0	0.0	0.0	0.0	0.0	0.0	0.0	0.0	0.0	0.0	0.0	0.0	0.0	0.0	518.1	427.4	0.0	869.6	29.3
	可児郡 御嵩町	55.3	0.0	0.0	0.0	0.0	0.0	0.0	0.0	0.0	0.0	0.0	90.8	0.0	141.2	61.2	263.9	98.6	112.6	88.1	26.1
	大野郡 白川村	0.0	0.0	0.0	0.0	0.0	0.0	0.0	0.0	0.0	0.0	0.0	0.0	0.0	0.0	0.0	0.0	0.0	0.0	0.0	0.0

\*1 総数は年齢の不詳を含む



年齢階級死亡率(人口10万対, 85歳以上をるめ), 年齢調整死亡率(人口10万対) : 市区町村別、性別

岐阜県 2016年~2017年

性別	市区町村	総数	0-4歳	5-9歳	10-14歳	15-19歳	20-24歳	25-29歳	30-34歳	35-39歳	40-44歳	45-49歳	50-54歳	55-59歳	60-64歳	65-69歳	70-74歳	75-79歳	80-84歳	85歳以上	年齢調整死亡率(人口10万対)
男	岐阜県	88.9	0.0	0.0	0.0	0.0	0.0	0.0	0.0	0.0	0.7	7.0	16.4	39.2	78.7	125.9	229.8	309.9	465.9	762.0	35.6
	岐阜市	89.6	0.0	0.0	0.0	0.0	0.0	0.0	0.0	0.0	3.4	10.1	27.6	43.4	52.5	118.2	268.7	374.4	435.5	783.1	37.5
	大垣市	102.0	0.0	0.0	0.0	0.0	0.0	0.0	0.0	0.0	0.0	17.2	20.7	67.4	140.0	153.5	337.4	285.0	477.5	985.6	46.0
	高山市	82.0	0.0	0.0	0.0	0.0	0.0	0.0	0.0	0.0	0.0	16.5	37.7	18.7	93.3	80.7	115.7	285.7	473.5	601.6	30.5
	多治見市	84.3	0.0	0.0	0.0	0.0	0.0	0.0	0.0	16.1	0.0	0.0	0.0	30.0	150.2	85.5	188.2	296.9	416.8	833.6	34.8
	関市	71.0	0.0	0.0	0.0	0.0	0.0	0.0	0.0	0.0	0.0	0.0	19.9	37.9	50.7	80.6	235.4	347.9	410.8	405.6	30.0
	中津川市	89.6	0.0	0.0	0.0	0.0	0.0	0.0	0.0	43.4	0.0	0.0	21.6	62.3	98.6	107.4	267.3	323.9	370.1	433.6	38.2
	美濃市	128.3	0.0	0.0	0.0	0.0	0.0	0.0	0.0	0.0	0.0	0.0	0.0	0.0	63.5	192.0	158.7	287.4	584.8	1273.9	35.7
	瑞浪市	101.0	0.0	0.0	0.0	0.0	0.0	0.0	0.0	0.0	0.0	0.0	0.0	85.7	42.1	160.3	276.5	451.7	551.7	606.1	40.2
	羽島市	87.9	0.0	0.0	0.0	0.0	0.0	0.0	0.0	0.0	0.0	0.0	23.3	52.0	126.6	169.5	148.8	248.4	762.6	844.2	40.3
	恵那市	98.9	0.0	0.0	0.0	0.0	0.0	0.0	0.0	0.0	0.0	0.0	0.0	0.0	143.4	151.5	277.7	282.3	283.6	724.6	33.7
	美濃加茂市	83.0	0.0	0.0	0.0	0.0	0.0	0.0	0.0	0.0	0.0	0.0	0.0	32.3	33.1	189.2	422.4	295.0	767.8	592.2	41.4
	土岐市	129.3	0.0	0.0	0.0	0.0	0.0	0.0	0.0	0.0	0.0	25.5	0.0	85.7	110.9	105.2	353.9	379.0	659.3	1067.6	48.2
	各務原市	73.7	0.0	0.0	0.0	0.0	0.0	0.0	0.0	0.0	0.0	0.0	0.0	40.5	38.3	136.7	240.6	262.2	427.8	704.5	31.0
	可児市	84.8	0.0	0.0	0.0	0.0	0.0	0.0	0.0	0.0	0.0	0.0	35.3	37.3	50.7	155.8	142.0	308.6	479.9	1275.8	36.8
	山県市	93.9	0.0	0.0	0.0	0.0	0.0	0.0	0.0	0.0	0.0	0.0	62.0	0.0	47.5	77.5	221.7	268.6	482.2	751.9	31.4
	瑞穂市	47.5	0.0	0.0	0.0	0.0	0.0	0.0	0.0	0.0	0.0	24.4	0.0	37.7	35.8	116.8	38.8	452.3	499.6	342.9	28.2
	飛騨市	60.7	0.0	0.0	0.0	0.0	0.0	0.0	0.0	0.0	0.0	0.0	0.0	0.0	0.0	85.6	129.6	193.3	145.5	444.4	15.5
	本巣市	89.0	0.0	0.0	0.0	0.0	0.0	0.0	0.0	0.0	0.0	0.0	54.8	0.0	48.3	168.4	266.1	121.8	271.5	1261.5	34.1
	郡上市	77.5	0.0	0.0	0.0	0.0	0.0	0.0	0.0	0.0	0.0	0.0	40.9	0.0	63.3	52.5	126.7	129.4	320.5	584.5	21.3
	下呂市	89.7	0.0	0.0	0.0	0.0	0.0	0.0	0.0	0.0	0.0	0.0	0.0	47.3	43.7	0.0	191.8	237.0	544.1	408.2	24.0
	海津市	98.7	0.0	0.0	0.0	0.0	0.0	0.0	0.0	0.0	0.0	0.0	0.0	0.0	75.8	258.8	173.5	114.4	793.0	643.1	33.9
	羽島郡 岐南町	61.3	0.0	0.0	0.0	0.0	0.0	0.0	0.0	0.0	0.0	0.0	0.0	0.0	0.0	312.9	157.9	188.7	462.2	704.2	30.1
	羽島郡 笠松町	56.5	0.0	0.0	0.0	0.0	0.0	0.0	0.0	0.0	0.0	57.9	0.0	0.0	88.7	197.4	153.1	0.0	351.3	361.0	26.5
	養老郡 養老町	120.0	0.0	0.0	0.0	0.0	0.0	0.0	0.0	0.0	0.0	53.2	0.0	108.2	137.7	71.6	274.3	362.6	789.0	945.9	49.5
	不破郡 垂井町	85.7	0.0	0.0	0.0	0.0	0.0	0.0	0.0	0.0	0.0	0.0	0.0	0.0	171.8	41.7	231.6	352.1	314.5	888.3	32.8
	不破郡 関ヶ原町	100.7	0.0	0.0	0.0	0.0	0.0	0.0	0.0	0.0	0.0	0.0	0.0	0.0	0.0	259.4	0.0	223.2	262.5	952.4	23.5
	安八郡 神戸町	85.1	0.0	0.0	0.0	0.0	0.0	0.0	0.0	0.0	0.0	0.0	0.0	0.0	247.3	0.0	217.9	570.9	0.0	911.2	35.2
	安八郡 輪之内町	51.4	0.0	0.0	0.0	0.0	0.0	0.0	0.0	0.0	0.0	0.0	0.0	0.0	159.5	122.5	0.0	0.0	0.0	1515.2	21.8
	安八郡 安八町	110.6	0.0	0.0	0.0	0.0	0.0	0.0	0.0	0.0	0.0	0.0	0.0	0.0	112.7	248.6	222.5	571.4	436.7	1212.1	45.5
	揖斐郡 揖斐川町	184.8	0.0	0.0	0.0	0.0	0.0	0.0	0.0	0.0	0.0	0.0	88.3	72.4	125.5	237.9	274.0	583.3	877.2	921.7	60.3
	揖斐郡 大野町	84.5	0.0	0.0	0.0	0.0	0.0	0.0	0.0	0.0	0.0	0.0	0.0	0.0	70.9	160.9	139.4	295.9	729.9	874.1	33.6
	揖斐郡 池田町	72.9	0.0	0.0	0.0	0.0	0.0	0.0	0.0	0.0	0.0	0.0	0.0	0.0	67.5	159.8	144.1	432.9	519.5	303.0	30.1
	本巣郡 北方町	91.8	0.0	0.0	0.0	0.0	0.0	0.0	0.0	0.0	0.0	0.0	0.0	208.1	0.0	82.6	217.2	431.0	619.8	1381.2	45.8
	加茂郡 坂祝町	81.4	0.0	0.0	0.0	0.0	0.0	0.0	0.0	0.0	0.0	0.0	0.0	204.1	176.1	136.1	618.6	0.0	0.0	531.9	45.7
	加茂郡 富加町	111.6	0.0	0.0	0.0	0.0	0.0	0.0	0.0	0.0	0.0	0.0	0.0	0.0	0.0	188.7	0.0	0.0	483.1	2127.7	26.6
	加茂郡 川辺町	143.0	0.0	0.0	0.0	0.0	0.0	0.0	0.0	0.0	0.0	0.0	0.0	162.9	0.0	0.0	355.2	367.6	1123.6	1272.3	48.1
	加茂郡 七宗町	115.4	0.0	0.0	0.0	0.0	0.0	0.0	0.0	0.0	0.0	0.0	0.0	0.0	0.0	0.0	0.0	0.0	0.0	1731.6	11.3
	加茂郡 八百津町	165.0	0.0	0.0	0.0	0.0	0.0	0.0	0.0	0.0	0.0	0.0	0.0	0.0	113.5	379.5	138.9	151.1	592.9	1268.1	41.7
	加茂郡 白川町	104.8	0.0	0.0	0.0	0.0	0.0	0.0	0.0	0.0	0.0	0.0	0.0	105.3	0.0	0.0	0.0	336.7	350.3	514.6	18.2
	加茂郡 東白川村	0.0	0.0	0.0	0.0	0.0	0.0	0.0	0.0	0.0	0.0	0.0	0.0	0.0	0.0	0.0	0.0	0.0	0.0	0.0	0.0
	可児郡 御嵩町	84.7	0.0	0.0	0.0	0.0	0.0	0.0	0.0	0.0	0.0	0.0	0.0	0.0	0.0	60.5	437.8	548.2	167.5	616.0	32.0
	大野郡 白川村	64.9	0.0	0.0	0.0	0.0	0.0	0.0	0.0	0.0	0.0	0.0	0.0	0.0	0.0	0.0	0.0	0.0	1369.9	0.0	16.0

年齢階級死亡率(人口10万対, 85歳以上をるめ), 年齢調整死亡率(人口10万対) : 市区町村別、性別

岐阜県 2016年~2017年

性別	市区町村	総数	0-4歳	5-9歳	10-14歳	15-19歳	20-24歳	25-29歳	30-34歳	35-39歳	40-44歳	45-49歳	50-54歳	55-59歳	60-64歳	65-69歳	70-74歳	75-79歳	80-84歳	85歳以上	年齢調整率 日本平均
女	岐阜県	32.1	0.0	0.0	0.0	0.0	0.0	1.1	0.0	0.0	1.4	2.1	4.0	9.7	23.3	33.4	63.7	88.6	118.2	198.1	9.8
	岐阜市	34.9	0.0	0.0	0.0	0.0	5.4	0.0	0.0	0.0	3.3	0.0	11.4	12.3	20.3	48.3	73.4	114.6	119.9	201.1	12.0
	大垣市	29.2	0.0	0.0	0.0	0.0	0.0	0.0	0.0	0.0	0.0	0.0	0.0	10.4	10.2	23.9	71.1	96.3	131.6	201.9	8.8
	高山市	37.0	0.0	0.0	0.0	0.0	0.0	0.0	0.0	0.0	0.0	0.0	0.0	18.1	34.4	49.9	64.5	100.9	132.3	146.9	10.9
	多治見市	32.7	0.0	0.0	0.0	0.0	0.0	0.0	0.0	0.0	13.4	0.0	0.0	0.0	52.0	19.7	78.8	78.0	117.2	218.0	10.8
	関市	35.5	0.0	0.0	0.0	0.0	0.0	0.0	0.0	0.0	0.0	0.0	0.0	17.9	15.9	25.8	18.8	105.0	165.8	258.4	9.0
	中津川市	25.0	0.0	0.0	0.0	0.0	0.0	0.0	0.0	0.0	0.0	0.0	0.0	0.0	0.0	43.9	20.0	78.2	61.2	140.2	5.4
	美濃市	23.7	0.0	0.0	0.0	0.0	0.0	0.0	0.0	0.0	0.0	0.0	0.0	0.0	0.0	50.5	0.0	0.0	84.1	173.1	4.0
	瑞浪市	25.2	0.0	0.0	0.0	0.0	0.0	0.0	0.0	0.0	0.0	0.0	0.0	42.7	79.3	0.0	0.0	168.4	88.3	32.1	10.6
	羽島市	23.4	0.0	0.0	0.0	0.0	0.0	0.0	0.0	0.0	0.0	0.0	0.0	0.0	46.9	0.0	23.8	79.0	0.0	344.7	6.7
	恵那市	29.1	0.0	0.0	0.0	0.0	0.0	0.0	0.0	0.0	0.0	0.0	0.0	0.0	0.0	21.6	29.8	30.2	126.9	168.5	4.9
	美濃加茂市	17.7	0.0	0.0	0.0	0.0	0.0	0.0	0.0	0.0	0.0	0.0	0.0	32.4	33.3	28.9	36.2	40.3	135.1	66.9	8.2
	土岐市	47.1	0.0	0.0	0.0	0.0	0.0	0.0	0.0	0.0	0.0	0.0	0.0	0.0	0.0	0.0	51.2	74.8	263.2	375.4	8.5
	各務原市	26.5	0.0	0.0	0.0	0.0	0.0	0.0	0.0	0.0	0.0	0.0	0.0	12.9	0.0	31.4	70.4	74.6	83.7	250.4	8.0
	可児市	32.8	0.0	0.0	0.0	0.0	0.0	0.0	0.0	0.0	0.0	0.0	0.0	0.0	29.5	22.6	154.4	103.3	112.0	238.8	11.6
	山県市	61.5	0.0	0.0	0.0	0.0	0.0	0.0	0.0	0.0	0.0	0.0	60.7	0.0	47.2	37.5	102.9	170.6	263.0	266.5	18.7
	瑞穂市	30.9	0.0	0.0	0.0	0.0	0.0	0.0	0.0	0.0	0.0	0.0	31.4	0.0	34.7	133.9	38.6	136.9	118.9	219.1	15.3
	飛騨市	47.9	0.0	0.0	0.0	0.0	0.0	0.0	0.0	0.0	0.0	0.0	0.0	0.0	58.8	85.8	155.8	0.0	0.0	241.0	12.0
	本巣市	34.5	0.0	0.0	0.0	0.0	0.0	0.0	0.0	0.0	0.0	42.5	0.0	49.5	0.0	0.0	185.3	101.7	65.1	141.6	14.9
	郡上市	37.9	0.0	0.0	0.0	0.0	0.0	0.0	0.0	0.0	0.0	0.0	0.0	0.0	32.0	0.0	117.6	35.3	63.6	208.8	7.7
	下呂市	35.1	0.0	0.0	0.0	0.0	0.0	0.0	0.0	0.0	0.0	0.0	0.0	0.0	40.8	64.1	0.0	0.0	152.0	148.0	7.0
	海津市	19.9	0.0	0.0	0.0	0.0	0.0	0.0	0.0	0.0	0.0	0.0	0.0	0.0	71.3	29.2	42.6	49.3	0.0	101.2	7.3
	羽島郡 岐南町	15.6	0.0	0.0	0.0	0.0	0.0	0.0	0.0	0.0	0.0	0.0	0.0	0.0	0.0	56.0	73.1	0.0	0.0	225.5	5.7
	羽島郡 笠松町	49.7	0.0	0.0	0.0	0.0	0.0	0.0	0.0	0.0	0.0	53.6	0.0	0.0	0.0	113.7	0.0	200.3	279.9	225.9	16.9
	養老郡 養老町	34.5	0.0	0.0	0.0	0.0	0.0	0.0	0.0	0.0	0.0	0.0	0.0	0.0	43.3	36.5	0.0	186.1	135.8	169.2	9.8
	不破郡 垂井町	25.1	0.0	0.0	0.0	0.0	0.0	0.0	0.0	0.0	0.0	0.0	0.0	0.0	53.8	0.0	0.0	0.0	154.9	219.7	5.7
	不破郡 関ヶ原町	40.9	0.0	0.0	0.0	0.0	0.0	0.0	0.0	0.0	0.0	0.0	0.0	0.0	0.0	0.0	0.0	0.0	491.0	0.0	3.2
	安八郡 神戸町	10.3	0.0	0.0	0.0	0.0	0.0	0.0	0.0	0.0	0.0	0.0	0.0	0.0	0.0	53.6	0.0	0.0	111.7	0.0	3.3
	安八郡 輪之内町	29.9	0.0	0.0	0.0	0.0	0.0	0.0	0.0	0.0	0.0	0.0	0.0	0.0	0.0	126.7	0.0	0.0	0.0	340.7	7.0
	安八郡 安八町	13.4	0.0	0.0	0.0	0.0	0.0	0.0	0.0	0.0	0.0	0.0	0.0	0.0	0.0	0.0	103.3	0.0	0.0	150.8	4.0
	揖斐郡 揖斐川町	27.4	0.0	0.0	0.0	0.0	0.0	0.0	0.0	0.0	0.0	0.0	0.0	0.0	0.0	0.0	63.2	63.9	0.0	221.9	4.6
	揖斐郡 大野町	46.5	0.0	0.0	0.0	0.0	0.0	0.0	0.0	0.0	0.0	0.0	0.0	68.7	0.0	48.3	138.0	249.4	403.2	0.0	19.3
	揖斐郡 池田町	4.0	0.0	0.0	0.0	0.0	0.0	0.0	0.0	0.0	0.0	0.0	0.0	0.0	0.0	0.0	0.0	0.0	0.0	69.8	0.5
	本巣郡 北方町	36.6	0.0	0.0	0.0	0.0	0.0	0.0	0.0	0.0	0.0	0.0	0.0	0.0	0.0	0.0	180.3	219.5	146.8	286.1	13.2
	加茂郡 坂祝町	50.7	0.0	0.0	0.0	0.0	0.0	0.0	0.0	0.0	0.0	0.0	0.0	0.0	0.0	0.0	0.0	0.0	1204.8	0.0	14.1
	加茂郡 富加町	52.1	0.0	0.0	0.0	0.0	0.0	0.0	0.0	0.0	0.0	0.0	0.0	0.0	257.1	0.0	0.0	0.0	284.1	238.7	16.7
	加茂郡 川辺町	67.9	0.0	0.0	0.0	0.0	0.0	0.0	0.0	0.0	0.0	0.0	0.0	0.0	143.3	0.0	0.0	152.4	374.5	387.6	16.6
	加茂郡 七宗町	25.1	0.0	0.0	0.0	0.0	0.0	0.0	0.0	0.0	0.0	0.0	0.0	0.0	0.0	0.0	0.0	0.0	0.0	0.0	9.5
	加茂郡 八百津町	35.7	0.0	0.0	0.0	0.0	0.0	0.0	0.0	0.0	0.0	0.0	0.0	0.0	0.0	0.0	0.0	236.1	0.0	193.4	6.1
	加茂郡 白川町	82.3	0.0	0.0	0.0	0.0	0.0	0.0	0.0	0.0	0.0	246.9	0.0	159.7	0.0	126.1	0.0	0.0	0.0	339.6	33.4
	加茂郡 真白川村	43.8	0.0	0.0	0.0	0.0	0.0	0.0	0.0	0.0	0.0	0.0	0.0	0.0	0.0	0.0	518.1	0.0	0.0	0.0	15.0
	可児郡 御嵩町	16.6	0.0	0.0	0.0	0.0	0.0	0.0	0.0	0.0	0.0	0.0	0.0	0.0	0.0	0.0	0.0	98.6	112.6	88.1	3.9
	大野郡 白川村	123.6	0.0	0.0	0.0	0.0	0.0	0.0	0.0	0.0	0.0	0.0	0.0	0.0	0.0	0.0	0.0	0.0	1087.0	854.7	18.3

肺 C33-C34

年齢階級死亡率(人口10万対, 85歳以上をるめ), 年齢調整死亡率(人口10万対) : 市区町村別、性別

岐阜県 2016年~2017年

性別	市区町村	総数	0-4歳	5-9歳	10-14歳	15-19歳	20-24歳	25-29歳	30-34歳	35-39歳	40-44歳	45-49歳	50-54歳	55-59歳	60-64歳	65-69歳	70-74歳	75-79歳	80-84歳	85歳以上	年齢調整率 15歳人口
総数	岐阜県	596	0.0	0.0	0.0	0.0	0.0	0.6	0.0	1.3	1.0	4.6	10.1	24.1	50.1	78.1	142.4	188.8	261.9	376.7	21.2
	岐阜市	61.0	0.0	0.0	0.0	0.0	0.0	2.7	0.0	0.0	3.4	4.9	19.3	27.5	35.8	80.1	163.0	228.5	247.9	385.1	23.0
	大垣市	64.5	0.0	0.0	0.0	0.0	0.0	0.0	0.0	0.0	0.0	8.6	10.1	37.8	73.4	86.4	195.2	179.5	276.0	461.0	25.5
	高山市	58.5	0.0	0.0	0.0	0.0	0.0	0.0	0.0	0.0	0.0	8.3	18.8	18.4	62.6	64.7	87.8	181.0	270.2	285.7	19.3
	多治見市	57.6	0.0	0.0	0.0	0.0	0.0	0.0	0.0	8.1	6.5	0.0	0.0	14.1	99.9	51.3	130.8	181.2	240.8	406.9	21.4
	関市	52.8	0.0	0.0	0.0	0.0	0.0	0.0	0.0	0.0	0.0	0.0	9.7	27.6	32.7	52.6	124.9	216.2	266.0	305.3	18.7
	中津川市	56.4	0.0	0.0	0.0	0.0	0.0	0.0	0.0	23.1	0.0	0.0	10.8	30.6	48.4	74.9	137.2	186.3	184.1	233.6	20.6
	美濃市	73.9	0.0	0.0	0.0	0.0	0.0	0.0	0.0	0.0	0.0	0.0	0.0	0.0	30.0	123.1	76.1	130.0	293.5	516.3	17.6
	瑞浪市	61.6	0.0	0.0	0.0	0.0	0.0	0.0	0.0	0.0	0.0	0.0	0.0	64.1	61.3	78.3	129.8	289.4	269.1	187.2	23.3
	羽島市	55.1	0.0	0.0	0.0	0.0	0.0	0.0	0.0	0.0	0.0	0.0	11.6	26.2	85.2	83.3	85.0	156.7	334.4	499.5	22.0
	恵那市	62.9	0.0	0.0	0.0	0.0	0.0	0.0	0.0	0.0	0.0	0.0	0.0	0.0	69.5	86.4	144.3	133.7	189.8	337.3	17.7
	美濃加茂市	50.0	0.0	0.0	0.0	0.0	0.0	0.0	0.0	0.0	0.0	0.0	0.0	32.3	33.2	107.8	223.5	154.9	396.4	230.4	23.1
	土岐市	86.6	0.0	0.0	0.0	0.0	0.0	0.0	0.0	0.0	0.0	12.9	0.0	41.6	54.4	50.4	191.8	209.0	427.6	591.0	26.2
	各務原市	49.8	0.0	0.0	0.0	0.0	0.0	0.0	0.0	0.0	0.0	0.0	0.0	26.3	17.8	80.1	151.9	165.9	234.8	399.5	18.4
	可児市	58.5	0.0	0.0	0.0	0.0	0.0	0.0	0.0	0.0	0.0	0.0	17.5	17.9	39.4	87.3	148.3	206.2	270.7	578.3	22.6
	山県市	77.1	0.0	0.0	0.0	0.0	0.0	0.0	0.0	0.0	0.0	0.0	61.3	0.0	47.4	57.2	160.1	215.5	351.8	427.5	24.1
	瑞穂市	39.2	0.0	0.0	0.0	0.0	0.0	0.0	0.0	0.0	0.0	12.2	16.2	18.5	35.2	125.7	38.7	287.0	277.5	259.2	21.1
	飛騨市	54.0	0.0	0.0	0.0	0.0	0.0	0.0	0.0	0.0	0.0	0.0	0.0	0.0	30.3	85.7	144.1	94.5	61.7	304.3	13.2
	本巣市	60.9	0.0	0.0	0.0	0.0	0.0	0.0	0.0	0.0	0.0	21.1	26.8	26.4	22.5	82.9	235.0	110.8	151.5	468.2	22.7
	郡上市	57.2	0.0	0.0	0.0	0.0	0.0	0.0	0.0	0.0	0.0	0.0	19.8	0.0	47.7	26.5	122.0	77.7	168.8	336.6	13.7
	下呂市	61.1	0.0	0.0	0.0	0.0	0.0	0.0	0.0	0.0	0.0	0.0	0.0	23.3	42.2	32.1	88.4	102.9	313.3	235.6	14.3
	海津市	58.3	0.0	0.0	0.0	0.0	0.0	0.0	0.0	0.0	0.0	0.0	0.0	0.0	73.5	144.3	107.5	79.4	332.1	274.9	19.2
	羽島郡 岐南町	37.9	0.0	0.0	0.0	0.0	0.0	0.0	0.0	0.0	0.0	0.0	0.0	0.0	0.0	177.3	113.9	89.2	203.4	380.8	16.6
	笠松町	52.9	0.0	0.0	0.0	0.0	0.0	0.0	0.0	0.0	0.0	55.7	0.0	0.0	42.1	152.5	89.1	115.7	311.5	265.7	21.4
	養老郡 養老町	76.1	0.0	0.0	0.0	0.0	0.0	0.0	0.0	0.0	0.0	28.9	0.0	52.0	89.2	54.3	132.8	287.5	402.1	397.9	27.5
	不破郡 垂井町	54.8	0.0	0.0	0.0	0.0	0.0	0.0	0.0	0.0	0.0	0.0	0.0	0.0	111.0	20.4	114.9	167.6	222.7	421.6	18.0
	不破郡 関ヶ原町	70.0	0.0	0.0	0.0	0.0	0.0	0.0	0.0	0.0	0.0	0.0	0.0	0.0	0.0	127.9	0.0	98.8	117.4	647.9	12.4
	安八郡 神戸町	47.1	0.0	0.0	0.0	0.0	0.0	0.0	0.0	0.0	0.0	0.0	0.0	0.0	118.2	28.2	106.9	288.7	62.5	285.7	17.6
	安八郡 輪之内町	40.5	0.0	0.0	0.0	0.0	0.0	0.0	0.0	0.0	0.0	0.0	0.0	0.0	75.9	124.6	0.0	0.0	0.0	636.9	12.3
	安八郡 安八町	61.2	0.0	0.0	0.0	0.0	0.0	0.0	0.0	0.0	0.0	0.0	0.0	0.0	57.3	120.6	160.7	267.6	186.0	503.5	22.7
	揖斐郡 揖斐川町	102.7	0.0	0.0	0.0	0.0	0.0	0.0	0.0	0.0	0.0	0.0	43.0	34.9	62.4	115.5	164.3	289.4	357.3	449.3	29.6
	揖斐郡 大野町	65.0	0.0	0.0	0.0	0.0	0.0	0.0	0.0	0.0	0.0	0.0	0.0	35.8	33.2	101.7	138.7	270.6	536.7	278.1	24.9
	揖斐郡 池田町	37.4	0.0	0.0	0.0	0.0	0.0	0.0	0.0	0.0	0.0	0.0	0.0	0.0	33.4	76.6	68.0	206.2	207.5	143.3	13.9
	本巣郡 北方町	62.9	0.0	0.0	0.0	0.0	0.0	0.0	0.0	0.0	0.0	0.0	0.0	98.4	0.0	39.3	197.0	311.1	343.3	659.8	27.2
	加茂郡 坂祝町	66.7	0.0	0.0	0.0	0.0	0.0	0.0	0.0	0.0	0.0	0.0	0.0	93.0	85.9	70.8	318.1	0.0	727.3	154.6	30.4
	加茂郡 富加町	80.9	0.0	0.0	0.0	0.0	0.0	0.0	0.0	0.0	0.0	0.0	0.0	0.0	130.7	95.8	0.0	0.0	357.8	823.7	19.2
	加茂郡 川辺町	104.5	0.0	0.0	0.0	0.0	0.0	0.0	0.0	0.0	0.0	0.0	0.0	81.4	71.4	0.0	167.4	250.0	674.2	885.5	30.0
	加茂郡 七宗町	67.2	0.0	0.0	0.0	0.0	0.0	0.0	0.0	0.0	0.0	0.0	0.0	0.0	0.0	0.0	166.7	0.0	0.0	577.2	8.6
	加茂郡 八百津町	97.6	0.0	0.0	0.0	0.0	0.0	0.0	0.0	0.0	0.0	0.0	0.0	0.0	56.4	186.9	67.7	198.8	217.4	567.5	21.8
	加茂郡 白川町	93.0	0.0	0.0	0.0	0.0	0.0	0.0	0.0	0.0	0.0	121.5	0.0	83.3	0.0	114.7	0.0	150.0	151.9	397.5	25.0
	加茂郡 東白川村	23.0	0.0	0.0	0.0	0.0	0.0	0.0	0.0	0.0	0.0	0.0	0.0	0.0	0.0	0.0	318.5	0.0	0.0	0.0	9.2
	可児郡 御嵩町	50.3	0.0	0.0	0.0	0.0	0.0	0.0	0.0	0.0	0.0	0.0	0.0	0.0	0.0	30.4	219.4	311.5	134.7	246.6	17.0
	大野郡 白川村	95.0	0.0	0.0	0.0	0.0	0.0	0.0	0.0	0.0	0.0	0.0	0.0	0.0	0.0	0.0	0.0	0.0	1212.1	625.0	18.2

肺 C33-C34 D021-D022

年齢階級罹患率(人口10万対, 85歳以上まるめ), 年齢調整罹患率(人口10万対) : 市区町村別、性別

B. 上皮内がんを含む

性別	市区町村	岐阜県 2018年~2019年																		
		総数*1	0-4歳	5-9歳	10-14歳	15-19歳	20-24歳	25-29歳	30-34歳	35-39歳	40-44歳	45-49歳	50-54歳	55-59歳	60-64歳	65-69歳	70-74歳	75-79歳	80-84歳	85歳以上
男	岐阜県	144.4	0.0	0.0	0.0	0.0	1.2	2.0	3.6	5.9	13.4	41.5	85.4	169.1	293.7	440.3	532.1	586.0	626.1	62.6
	岐阜市	149.0	0.0	0.0	0.0	0.0	0.0	0.0	0.0	0.0	19.6	45.0	110.0	148.5	340.1	492.4	541.3	614.9	679.5	67.1
	大垣市	139.8	0.0	0.0	0.0	0.0	0.0	11.3	0.0	17.6	8.1	39.4	54.9	214.4	377.8	431.0	550.1	571.7	620.4	66.7
	高山市	108.6	0.0	0.0	0.0	0.0	0.0	0.0	4.7	0.0	15.8	55.1	18.6	98.6	140.2	344.7	148.8	473.3	741.9	42.2
	多治見市	138.6	0.0	0.0	0.0	0.0	0.0	0.0	0.0	14.2	0.0	26.9	14.7	177.1	329.5	496.7	575.2	374.2	416.1	57.3
	関市	135.2	0.0	0.0	0.0	0.0	0.0	24.6	20.7	16.4	0.0	38.1	77.2	165.0	210.6	327.1	436.2	962.9	558.5	60.1
	中津川市	132.3	0.0	0.0	0.0	0.0	0.0	0.0	0.0	20.1	0.0	42.4	42.0	184.2	141.2	380.4	485.9	597.7	568.2	51.9
	美濃市	121.5	0.0	0.0	0.0	0.0	0.0	0.0	0.0	0.0	77.6	0.0	78.1	74.6	0.0	324.0	367.0	809.2	487.2	42.7
	瑞浪市	133.7	0.0	0.0	0.0	0.0	0.0	0.0	0.0	0.0	0.0	0.0	128.2	270.8	180.6	468.4	694.1	140.8	576.1	59.3
	羽島市	144.7	0.0	0.0	0.0	0.0	0.0	0.0	0.0	40.0	0.0	21.8	149.9	134.4	194.9	734.0	435.9	707.7	537.3	68.0
	恵那市	136.5	0.0	0.0	0.0	0.0	0.0	0.0	0.0	0.0	29.4	131.6	63.7	242.6	173.8	314.1	328.0	436.7	641.0	56.7
	美濃加茂市	110.3	0.0	0.0	0.0	0.0	0.0	0.0	0.0	0.0	0.0	108.8	63.9	166.9	297.6	367.6	754.9	378.8	503.6	62.9
	土岐市	188.5	0.0	0.0	0.0	0.0	0.0	0.0	0.0	0.0	0.0	51.7	0.0	210.7	334.8	571.3	797.3	828.2	578.0	71.7
	各務原市	121.7	0.0	0.0	0.0	0.0	0.0	0.0	11.7	0.0	8.7	31.3	101.0	152.8	205.7	454.2	511.7	441.2	536.3	56.0
	可児市	141.0	0.0	0.0	0.0	0.0	0.0	0.0	0.0	13.6	52.0	16.2	92.1	220.5	279.6	409.1	551.9	568.0	799.3	66.4
	山県市	180.5	0.0	0.0	0.0	0.0	0.0	0.0	0.0	0.0	0.0	62.2	184.5	0.0	258.3	508.6	438.6	749.8	946.4	62.2
	瑞穂市	129.4	0.0	0.0	0.0	0.0	0.0	0.0	0.0	0.0	21.8	29.8	291.8	410.0	295.2	519.2	309.2	983.4	696.5	86.7
	飛騨市	130.3	0.0	0.0	0.0	0.0	0.0	0.0	0.0	0.0	0.0	0.0	0.0	136.2	205.8	430.8	451.3	309.1	324.1	41.3
	本巣市	168.7	0.0	0.0	0.0	0.0	0.0	0.0	0.0	0.0	38.4	0.0	58.9	51.8	545.2	332.1	898.4	679.7	516.5	68.0
	郡上市	131.4	0.0	0.0	0.0	0.0	0.0	0.0	0.0	0.0	0.0	0.0	104.2	0.0	171.1	316.0	476.8	294.0	690.3	38.9
	下呂市	186.4	0.0	0.0	0.0	0.0	0.0	0.0	0.0	0.0	49.7	104.3	96.6	94.3	219.3	418.1	388.5	799.1	612.8	61.3
	海津市	156.9	0.0	0.0	0.0	0.0	0.0	0.0	0.0	0.0	42.7	0.0	45.5	84.4	317.2	513.6	465.4	477.3	793.7	56.4
	羽島郡 岐南町	160.2	0.0	0.0	0.0	0.0	0.0	0.0	0.0	0.0	0.0	0.0	77.5	329.8	660.3	863.0	865.8	832.2	389.1	91.2
	羽島郡 笠松町	142.1	0.0	0.0	0.0	0.0	0.0	0.0	0.0	0.0	0.0	70.8	85.5	283.6	308.6	150.4	582.4	923.8	615.4	64.8
	養老郡 養老町	203.0	0.0	0.0	0.0	0.0	0.0	0.0	0.0	0.0	0.0	0.0	175.4	203.0	436.3	698.3	589.8	697.9	640.2	79.8
	不破郡 垂井町	181.5	0.0	0.0	0.0	0.0	0.0	0.0	0.0	0.0	0.0	127.8	61.9	528.8	619.0	804.8	395.5	1110.0	340.1	72.6
	不破郡 関ヶ原町	195.0	0.0	0.0	0.0	0.0	0.0	0.0	0.0	0.0	0.0	0.0	0.0	213.2	463.7	315.0	453.5	520.8	925.9	57.6
	安八郡 神戸町	172.8	0.0	0.0	0.0	0.0	0.0	0.0	0.0	0.0	0.0	177.0	0.0	279.6	347.9	323.8	882.6	529.8	601.2	74.5
	安八郡 輪之内町	62.1	0.0	0.0	0.0	0.0	0.0	0.0	0.0	0.0	0.0	0.0	198.4	0.0	272.5	0.0	460.8	413.2	0.0	35.3
	安八郡 安八町	140.0	0.0	0.0	0.0	0.0	0.0	0.0	0.0	0.0	0.0	104.7	0.0	0.0	472.6	98.1	798.9	796.8	817.4	58.0
	揖斐郡 揖斐川町	238.8	0.0	0.0	0.0	0.0	176.4	0.0	0.0	0.0	72.2	0.0	230.6	206.2	328.8	688.1	479.2	630.9	887.9	95.6
	揖斐郡 大野町	171.7	0.0	0.0	0.0	0.0	0.0	0.0	0.0	0.0	0.0	69.9	71.1	229.2	489.9	369.9	581.4	831.0	967.7	75.8
	揖斐郡 池田町	134.8	0.0	0.0	0.0	0.0	0.0	0.0	0.0	0.0	0.0	66.7	0.0	139.5	479.9	250.2	584.8	476.2	700.3	57.9
	本巣郡 北方町	132.1	0.0	0.0	0.0	0.0	0.0	0.0	0.0	0.0	0.0	0.0	201.4	209.6	356.5	494.6	507.6	984.3	253.2	71.8
	加茂郡 坂祝町	149.0	0.0	0.0	0.0	0.0	0.0	0.0	0.0	0.0	0.0	0.0	0.0	1115.2	0.0	347.8	511.5	432.9	970.9	83.2
	加茂郡 富加町	148.0	0.0	0.0	0.0	0.0	0.0	0.0	0.0	0.0	0.0	353.4	0.0	284.9	213.7	0.0	1428.6	537.6	0.0	78.8
	加茂郡 川辺町	216.7	0.0	0.0	0.0	0.0	0.0	0.0	0.0	0.0	0.0	0.0	330.6	0.0	507.6	424.9	1102.9	540.5	1010.1	84.7
	加茂郡 七宗町	152.7	0.0	0.0	0.0	0.0	0.0	0.0	0.0	0.0	0.0	0.0	0.0	332.2	261.1	0.0	373.1	0.0	921.7	38.7
	加茂郡 八百津町	120.6	0.0	0.0	0.0	0.0	0.0	0.0	0.0	0.0	0.0	0.0	0.0	0.0	211.2	114.4	605.1	195.3	746.3	30.7
	加茂郡 白川町	181.4	0.0	0.0	0.0	0.0	0.0	0.0	0.0	0.0	0.0	212.3	184.8	0.0	355.5	493.4	396.0	189.8	339.0	63.6
	加茂郡 東白川村	256.0	0.0	0.0	0.0	0.0	0.0	0.0	0.0	0.0	0.0	0.0	0.0	0.0	1105.0	598.8	0.0	0.0	1307.2	67.3
	可児郡 御嵩町	182.4	0.0	0.0	0.0	0.0	0.0	0.0	0.0	0.0	0.0	97.0	0.0	313.7	470.4	543.5	609.1	456.6	754.7	76.6
	大野郡 白川村	200.8	0.0	0.0	0.0	0.0	0.0	0.0	0.0	0.0	0.0	0.0	0.0	0.0	0.0	840.3	0.0	1388.9	2083.3	54.1

\*1 総数は年齢の不詳を含む

肺 C33-C34 D021-D022

年齢階級罹患率(人口10万対, 85歳以上まるめ), 年齢調整罹患率(人口10万対) : 市区町村別、性別

B. 上皮内がんを含む

岐阜県 2018年~2019年

性別	市区町村	総数*1	年齢階級(人口10万対)																	年齢調整罹患率(人口10万対)		
			0-4歳	5-9歳	10-14歳	15-19歳	20-24歳	25-29歳	30-34歳	35-39歳	40-44歳	45-49歳	50-54歳	55-59歳	60-64歳	65-69歳	70-74歳	75-79歳	80-84歳	85歳以上		
女	岐阜県	66.7	0.0	0.0	0.0	0.0	0.0	2.4	2.1	5.6	7.6	18.3	26.2	44.4	54.1	114.1	168.3	206.9	208.0	198.5	26.3	
	岐阜市	83.4	0.0	0.0	0.0	0.0	0.0	0.0	0.0	13.7	14.8	18.9	28.5	55.5	85.1	145.8	226.0	283.4	225.0	257.1	34.4	
	大垣市	66.6	0.0	0.0	0.0	0.0	0.0	0.0	12.0	0.0	0.0	16.5	28.5	51.3	52.5	53.4	194.7	213.2	295.8	241.2	26.1	
	高山市	47.7	0.0	0.0	0.0	0.0	0.0	0.0	0.0	0.0	0.0	0.0	18.1	37.0	18.0	143.0	72.6	129.5	115.1	138.5	16.3	
	多治見市	66.3	0.0	0.0	0.0	0.0	0.0	0.0	0.0	0.0	14.9	24.9	39.2	40.7	40.4	137.8	92.5	152.7	249.0	275.5	25.2	
	関市	76.6	0.0	0.0	0.0	0.0	0.0	0.0	0.0	21.6	0.0	0.0	18.2	100.6	128.5	257.1	156.9	361.0	200.6	28.3		
	中津川市	57.4	0.0	0.0	0.0	0.0	0.0	0.0	0.0	0.0	0.0	43.6	0.0	59.4	81.0	118.5	118.5	252.0	148.0	18.4		
	美濃市	83.3	0.0	0.0	0.0	0.0	0.0	0.0	0.0	0.0	88.7	83.5	87.0	72.4	61.7	158.9	64.8	148.5	435.5	57.1	41.5	
	瑞浪市	67.3	0.0	0.0	0.0	0.0	0.0	0.0	0.0	0.0	0.0	40.2	42.2	0.0	0.0	205.3	113.6	78.2	186.8	273.7	21.4	
	羽島市	53.3	0.0	0.0	0.0	0.0	0.0	0.0	0.0	0.0	0.0	37.5	0.0	24.5	104.1	60.7	148.5	221.5	34.0	290.9	22.2	
	恵那市	77.6	0.0	0.0	0.0	0.0	0.0	0.0	0.0	43.2	0.0	0.0	0.0	65.6	28.6	96.1	157.1	266.8	162.4	227.1	25.2	
	美濃加茂市	49.0	0.0	0.0	0.0	0.0	0.0	0.0	0.0	0.0	24.1	0.0	28.7	94.5	66.1	30.3	63.2	263.7	90.3	280.5	23.1	
	土岐市	64.2	0.0	0.0	0.0	0.0	0.0	0.0	0.0	0.0	0.0	26.5	21.5	49.7	48.6	137.9	159.4	242.8	189.1	170.0	27.8	
	各務原市	58.3	0.0	0.0	0.0	0.0	0.0	0.0	0.0	0.0	0.0	0.0	65.0	88.6	81.7	89.5	169.7	142.3	238.5	200.3	26.9	
	可児市	62.9	0.0	0.0	0.0	0.0	0.0	0.0	0.0	0.0	0.0	111.6	125.8	0.0	0.0	40.5	232.8	213.7	65.7	99.9	30.0	
	山県市	41.3	0.0	0.0	0.0	0.0	0.0	0.0	0.0	0.0	0.0	44.9	28.6	135.7	109.3	30.5	129.2	123.7	57.5	198.6	26.9	
	瑞穂市	74.6	0.0	0.0	0.0	0.0	0.0	0.0	0.0	0.0	0.0	0.0	0.0	66.7	64.5	146.6	348.4	50.4	163.1	75.6	25.6	
	飛騨市	43.8	0.0	0.0	0.0	0.0	0.0	0.0	0.0	0.0	0.0	0.0	0.0	52.5	46.4	108.5	120.2	186.0	63.5	93.7	17.7	
	本巣市	73.6	0.0	0.0	0.0	0.0	0.0	118.9	0.0	0.0	0.0	81.7	0.0	35.8	0.0	168.7	172.2	73.0	176.7	176.6	32.7	
	郡上市	66.7	0.0	0.0	0.0	0.0	0.0	0.0	0.0	0.0	0.0	51.3	0.0	0.0	44.6	35.9	300.1	188.0	115.6	84.9	21.5	
	下呂市	55.9	0.0	0.0	0.0	0.0	0.0	0.0	0.0	0.0	0.0	0.0	45.6	0.0	37.6	30.9	72.7	330.0	235.7	141.8	18.3	
	海津市	61.7	0.0	0.0	0.0	0.0	0.0	61.3	0.0	0.0	0.0	48.8	0.0	79.2	0.0	332.2	131.1	233.1	222.7	101.8	36.7	
	羽島郡 岐南町	71.1	0.0	0.0	0.0	0.0	0.0	0.0	0.0	0.0	58.0	51.7	0.0	81.4	0.0	65.6	369.5	250.8	181.0	68.7	33.5	
	羽島郡 笠松町	25.0	0.0	0.0	0.0	0.0	0.0	0.0	0.0	0.0	0.0	0.0	0.0	0.0	0.0	38.8	91.2	113.6	141.8	0.0	8.1	
	養老郡 養老町	58.5	0.0	0.0	0.0	0.0	0.0	0.0	0.0	69.0	0.0	0.0	58.7	0.0	60.3	177.2	95.1	238.1	0.0	157.8	27.1	
	不破郡 垂井町	70.7	0.0	0.0	0.0	0.0	0.0	0.0	0.0	0.0	0.0	0.0	0.0	0.0	0.0	0.0	0.0	170.1	0.0	632.9	7.6	
	不破郡 関ヶ原町	67.7	0.0	0.0	0.0	0.0	0.0	0.0	0.0	0.0	0.0	0.0	0.0	0.0	86.1	119.2	124.8	229.2	567.5	0.0	23.3	
	安八郡 神戸町	30.5	0.0	0.0	0.0	0.0	0.0	0.0	0.0	0.0	0.0	0.0	0.0	0.0	0.0	0.0	170.9	0.0	250.0	159.5	8.9	
	安八郡 輪之内町	33.7	0.0	0.0	0.0	0.0	0.0	0.0	0.0	0.0	0.0	0.0	0.0	0.0	0.0	0.0	92.8	337.8	151.3	0.0	11.3	
	安八郡 安八町	76.5	0.0	0.0	0.0	0.0	0.0	0.0	0.0	0.0	0.0	0.0	0.0	66.3	210.2	189.2	186.3	210.2	162.2	0.0	20.9	
	揖斐郡 揖斐川町	73.0	0.0	0.0	0.0	0.0	0.0	0.0	0.0	0.0	0.0	57.7	0.0	0.0	0.0	264.0	300.5	73.3	302.4	150.0	28.7	
	揖斐郡 大野町	66.0	0.0	0.0	0.0	0.0	0.0	0.0	0.0	0.0	0.0	0.0	146.1	0.0	110.6	113.9	139.8	527.7	129.8	25.3		
	揖斐郡 池田町	68.0	0.0	0.0	0.0	0.0	0.0	0.0	0.0	0.0	0.0	79.6	87.3	0.0	0.0	168.5	377.7	273.6	393.2	28.1		
	本巣郡 北方町	76.1	0.0	0.0	0.0	0.0	0.0	0.0	0.0	0.0	0.0	0.0	0.0	0.0	167.8	176.7	0.0	923.1	199.6	23.5		
	加茂郡 坂祝町	34.7	0.0	0.0	0.0	0.0	0.0	0.0	0.0	0.0	0.0	0.0	0.0	0.0	0.0	0.0	0.0	666.7	0.0	0.0	13.5	
	加茂郡 富加町	49.2	0.0	0.0	0.0	0.0	0.0	0.0	0.0	0.0	0.0	161.0	0.0	0.0	0.0	0.0	0.0	462.2	0.0	123.8	20.4	
	加茂郡 川辺町	80.6	0.0	0.0	0.0	0.0	0.0	0.0	0.0	0.0	0.0	0.0	0.0	0.0	0.0	0.0	0.0	314.5	0.0	430.1	11.9	
	加茂郡 七宗町	83.6	0.0	0.0	0.0	0.0	0.0	0.0	0.0	0.0	0.0	152.2	0.0	0.0	0.0	0.0	0.0	243.3	121.7	376.6	44.7	
	加茂郡 八百津町	124.0	0.0	0.0	0.0	0.0	0.0	0.0	328.9	0.0	0.0	0.0	0.0	0.0	294.1	144.9	155.8	146.6	271.4	251.5	31.3	
	加茂郡 白川町	91.9	0.0	0.0	0.0	0.0	0.0	0.0	0.0	0.0	0.0	0.0	0.0	0.0	0.0	523.6	0.0	0.0	505.1	0.0	25.5	
	加茂郡 東白川村	67.6	0.0	0.0	0.0	0.0	0.0	0.0	0.0	0.0	0.0	0.0	0.0	81.8	0.0	63.1	76.5	461.7	114.3	262.7	21.5	
	可児郡 御嵩町	63.7	0.0	0.0	0.0	0.0	0.0	0.0	0.0	0.0	0.0	0.0	0.0	0.0	0.0	675.7	0.0	0.0	0.0	0.0	25.3	
	大野郡 白川村																					

\*1 総数は年齢の不詳を含む

肺 C33-C34 D021-D022

年齢階級罹患率(人口10万対, 85歳以上まるめ), 年齢調整罹患率(人口10万対) : 市区町村別、性別

B. 上皮内がんを含む

性別	市区町村	岐阜県 2018年～2019年																		
		総数*1	0-4歳	5-9歳	10-14歳	15-19歳	20-24歳	25-29歳	30-34歳	35-39歳	40-44歳	45-49歳	50-54歳	55-59歳	60-64歳	65-69歳	70-74歳	75-79歳	80-84歳	85歳以上
総数*2	岐阜県	104.4	0.0	0.0	0.0	0.0	0.5	1.8	4.6	6.7	15.8	33.8	64.4	109.6	200.3	298.3	354.5	386.2	335.4	42.9
	岐阜市	114.7	0.0	0.0	0.0	0.0	2.4	0.0	6.9	7.4	19.3	36.5	81.9	115.9	236.6	348.9	397.4	382.6	391.8	48.9
	大垣市	102.2	0.0	0.0	0.0	0.0	0.0	0.0	11.6	8.9	12.3	33.9	53.0	130.5	208.8	306.9	362.3	411.3	366.7	44.8
	高山市	76.9	0.0	0.0	0.0	0.0	0.0	0.0	21.6	0.0	8.0	36.4	27.8	56.4	141.6	200.4	137.8	261.2	325.1	27.7
	多治見市	101.2	0.0	0.0	0.0	0.0	0.0	0.0	0.0	14.5	12.4	33.1	28.2	105.6	230.8	284.8	346.2	303.4	318.6	40.1
	関市	105.3	0.0	0.0	0.0	0.0	0.0	0.0	12.6	8.4	0.0	18.9	46.8	131.4	168.4	291.8	285.5	608.8	316.5	42.8
	中津川市	94.0	0.0	0.0	0.0	0.0	0.0	0.0	0.0	10.5	0.0	43.0	20.8	120.8	109.8	247.8	283.3	390.4	282.1	33.7
	美濃市	101.7	0.0	0.0	0.0	0.0	0.0	0.0	0.0	42.4	80.4	44.0	75.1	67.5	78.8	194.4	246.2	596.1	194.3	40.9
	瑞浪市	99.2	0.0	0.0	0.0	0.0	0.0	0.0	0.0	0.0	0.0	20.9	85.0	130.4	193.3	288.4	338.5	168.5	355.3	38.7
	羽島市	98.3	0.0	0.0	0.0	0.0	0.0	0.0	0.0	20.5	18.5	11.0	86.5	119.0	125.5	434.3	319.8	326.7	370.9	43.8
	恵那市	106.3	0.0	0.0	0.0	0.0	0.0	0.0	0.0	0.0	15.2	67.1	64.6	132.5	134.3	232.2	294.3	272.4	355.8	39.8
	美濃加茂市	79.4	0.0	0.0	0.0	0.0	0.0	0.0	0.0	11.8	0.0	69.8	79.3	116.3	165.2	211.2	489.1	210.5	347.9	42.0
	土岐市	129.0	0.0	0.0	0.0	0.0	0.0	0.0	0.0	0.0	0.0	39.7	13.6	114.8	266.0	378.1	459.5	446.8	326.4	46.1
	各務原市	92.5	0.0	0.0	0.0	0.0	0.0	0.0	6.0	9.5	17.5	26.5	75.2	97.3	169.0	297.1	372.2	302.8	292.4	40.7
	可児市	99.1	0.0	0.0	0.0	0.0	0.0	0.0	0.0	6.9	26.0	40.6	80.0	147.0	180.3	284.7	347.0	388.9	400.2	45.3
	山県市	119.3	0.0	0.0	0.0	0.0	0.0	0.0	0.0	0.0	55.6	93.8	87.7	0.0	146.0	371.1	317.2	347.5	372.4	43.9
	瑞穂市	85.3	0.0	0.0	0.0	0.0	0.0	0.0	0.0	0.0	33.2	29.2	210.9	258.0	158.0	317.5	213.2	457.4	364.4	54.8
	本巣市	101.3	0.0	0.0	0.0	0.0	0.0	0.0	0.0	0.0	19.5	0.0	55.5	49.0	175.4	388.0	226.2	223.4	154.7	32.4
	郡上市	101.8	0.0	0.0	0.0	0.0	0.0	52.3	0.0	0.0	40.2	0.0	70.5	0.0	169.9	243.4	257.6	225.9	350.5	34.2
	下呂市	123.8	0.0	0.0	0.0	0.0	0.0	0.0	0.0	0.0	50.5	51.4	47.1	68.7	126.7	355.9	275.5	391.1	262.7	39.5
	海津市	105.2	0.0	0.0	0.0	0.0	0.0	0.0	0.0	0.0	21.6	22.9	22.1	59.7	172.1	292.1	394.6	338.5	352.2	36.1
	羽島郡 岐南町	110.0	0.0	0.0	0.0	0.0	0.0	32.2	0.0	0.0	24.1	0.0	78.3	163.3	488.1	347.9	532.4	494.1	200.5	62.2
	笠松町	104.4	0.0	0.0	0.0	0.0	0.0	0.0	0.0	30.4	26.6	33.0	83.4	134.5	177.2	270.8	393.3	507.4	237.5	47.1
	養老郡 養老町	111.7	0.0	0.0	0.0	0.0	0.0	0.0	0.0	0.0	0.0	0.0	83.1	97.1	235.3	391.5	334.7	373.0	190.0	41.6
	不破郡 垂井町	118.9	0.0	0.0	0.0	0.0	0.0	0.0	33.4	0.0	0.0	29.6	62.9	61.1	345.9	242.4	504.6	489.8	215.6	48.1
	不破郡 関ヶ原町	131.0	0.0	0.0	0.0	0.0	0.0	0.0	0.0	0.0	0.0	87.0	0.0	98.8	224.4	157.6	291.5	235.8	732.2	31.0
	安八郡 神戸町	119.3	0.0	0.0	0.0	0.0	0.0	0.0	0.0	0.0	0.0	0.0	0.0	179.0	224.7	222.5	532.4	550.1	192.3	47.1
	安八郡 輪之内町	46.2	0.0	0.0	0.0	0.0	0.0	0.0	0.0	0.0	0.0	0.0	98.8	0.0	133.8	83.3	229.4	311.5	116.8	21.9
	安八郡 安八町	85.9	0.0	0.0	0.0	0.0	0.0	0.0	0.0	0.0	0.0	55.1	0.0	0.0	231.2	95.4	549.1	429.9	276.5	32.9
	揖斐郡 揖斐川町	154.3	0.0	0.0	0.0	0.0	0.0	89.5	0.0	0.0	38.4	0.0	113.0	135.0	235.8	426.5	314.5	378.5	400.0	56.4
	揖斐郡 大野町	121.1	0.0	0.0	0.0	0.0	0.0	0.0	0.0	0.0	28.8	34.0	34.7	107.8	368.6	334.8	311.4	525.1	409.6	49.7
	揖斐郡 池田町	99.5	0.0	0.0	0.0	0.0	0.0	0.0	0.0	0.0	0.0	32.4	70.8	70.3	287.8	178.8	342.5	505.8	310.4	40.0
	本巣郡 北方町	98.5	0.0	0.0	0.0	0.0	0.0	0.0	0.0	0.0	0.0	41.4	140.3	100.0	167.9	318.5	433.1	565.0	345.4	48.1
	加茂郡 坂祝町	114.4	0.0	0.0	0.0	0.0	0.0	0.0	0.0	0.0	0.0	0.0	0.0	526.3	80.9	262.9	258.7	719.4	424.3	51.3
	加茂郡 富加町	89.5	0.0	0.0	0.0	0.0	0.0	0.0	0.0	0.0	0.0	156.3	0.0	135.3	106.0	0.0	1034.5	203.3	0.0	43.5
	加茂郡 川辺町	131.0	0.0	0.0	0.0	0.0	0.0	0.0	0.0	0.0	0.0	81.6	160.1	0.0	260.9	209.4	754.4	218.8	415.3	50.3
	加茂郡 七宗町	114.3	0.0	0.0	0.0	0.0	0.0	0.0	0.0	0.0	0.0	0.0	0.0	167.2	129.4	162.3	165.6	0.0	586.5	24.4
	加茂郡 八百津町	101.4	0.0	0.0	0.0	0.0	0.0	0.0	147.9	0.0	75.2	0.0	0.0	106.1	106.1	55.9	404.6	149.9	500.6	35.5
	加茂郡 白川町	151.0	0.0	0.0	0.0	0.0	0.0	0.0	0.0	0.0	0.0	108.5	87.9	150.0	260.8	320.0	252.7	237.3	280.4	47.3
	加茂郡 東白川村	169.5	0.0	0.0	0.0	0.0	0.0	0.0	0.0	0.0	0.0	0.0	0.0	0.0	806.5	289.0	0.0	290.7	478.5	45.1
	可児郡 御嵩町	124.7	0.0	0.0	0.0	0.0	0.0	0.0	0.0	0.0	0.0	47.9	43.2	155.7	260.3	308.2	531.9	261.1	418.7	47.8
	大野郡 白川村	130.5	0.0	0.0	0.0	0.0	0.0	0.0	0.0	0.0	0.0	0.0	0.0	0.0	387.6	452.5	0.0	595.2	636.9	38.7

\*1 総数は年齢の不詳を含む

\*2 総数は男女および性別の不詳の合計



年齢階級死亡率(人口10万対, 85歳以上をまるめ), 年齢調整死亡率(人口10万対) : 市区町村別、性別

岐阜県 2018年~2019年

性別	市区町村	総数	0-4歳	5-9歳	10-14歳	15-19歳	20-24歳	25-29歳	30-34歳	35-39歳	40-44歳	45-49歳	50-54歳	55-59歳	60-64歳	65-69歳	70-74歳	75-79歳	80-84歳	85歳以上	年齢調整死亡率
男	岐阜県	90.1	0.0	0.0	0.0	0.0	0.0	0.0	1.0	0.0	5.1	9.4	15.7	36.3	73.5	135.6	240.8	310.5	415.8	666.4	35.1
	岐阜市	89.3	0.0	0.0	0.0	0.0	0.0	0.0	5.3	0.0	7.5	26.2	26.2	46.6	49.5	130.5	267.8	310.6	428.4	639.9	37.5
	大垣市	82.2	0.0	0.0	0.0	0.0	0.0	0.0	0.0	0.0	8.8	0.0	0.0	65.9	56.4	145.3	225.8	319.8	446.7	620.4	34.6
	高山市	90.5	0.0	0.0	0.0	0.0	0.0	0.0	0.0	0.0	0.0	0.0	36.7	18.6	78.8	171.3	147.7	106.3	445.4	834.6	30.5
	多治見市	94.3	0.0	0.0	0.0	0.0	0.0	0.0	0.0	0.0	14.2	0.0	26.9	14.7	59.0	219.7	254.7	328.7	374.2	589.5	36.8
	関市	77.6	0.0	0.0	0.0	0.0	0.0	0.0	0.0	0.0	0.0	0.0	0.0	19.3	55.0	75.2	278.0	275.5	343.9	628.3	28.2
	中津川市	116.3	0.0	0.0	0.0	0.0	0.0	0.0	0.0	0.0	0.0	0.0	21.2	63.0	102.3	211.8	342.4	364.4	471.8	568.2	44.0
	美濃市	89.8	0.0	0.0	0.0	0.0	0.0	0.0	0.0	0.0	0.0	0.0	0.0	0.0	74.6	52.1	129.6	275.2	578.0	609.0	25.4
	瑞浪市	75.2	0.0	0.0	0.0	0.0	0.0	0.0	0.0	0.0	0.0	39.6	0.0	0.0	135.4	72.3	39.0	267.0	352.1	823.0	27.8
	羽島市	74.6	0.0	0.0	0.0	0.0	0.0	0.0	0.0	0.0	20.0	0.0	0.0	74.9	53.7	65.0	266.9	406.9	398.1	335.8	33.4
	恵那市	90.3	0.0	0.0	0.0	0.0	0.0	0.0	0.0	0.0	0.0	0.0	32.9	31.8	151.7	74.5	228.4	255.1	194.1	641.0	31.8
	美濃加茂市	53.4	0.0	0.0	0.0	0.0	0.0	0.0	0.0	0.0	0.0	0.0	0.0	32.0	33.4	89.3	167.1	133.2	568.2	575.5	24.6
	土岐市	101.6	0.0	0.0	0.0	0.0	0.0	0.0	0.0	0.0	0.0	0.0	0.0	0.0	60.2	95.7	129.8	521.3	579.7	683.1	31.9
	各務原市	80.2	0.0	0.0	0.0	0.0	0.0	0.0	0.0	0.0	0.0	8.7	31.3	12.6	83.3	151.6	262.4	261.8	326.1	677.4	33.9
	可児市	84.2	0.0	0.0	0.0	0.0	0.0	0.0	0.0	0.0	13.6	13.0	0.0	36.9	91.9	139.8	183.4	427.3	315.6	754.9	36.1
	山県市	104.3	0.0	0.0	0.0	0.0	0.0	0.0	0.0	0.0	0.0	0.0	0.0	61.5	0.0	43.0	369.9	250.6	374.9	841.2	30.6
	瑞穂市	62.9	0.0	0.0	0.0	0.0	0.0	0.0	0.0	0.0	0.0	0.0	29.8	36.5	111.8	65.6	173.1	309.2	605.1	796.0	35.0
	飛騨市	121.3	0.0	0.0	0.0	0.0	0.0	0.0	0.0	0.0	0.0	0.0	0.0	0.0	136.2	257.2	269.3	193.4	231.8	729.3	35.1
	本巣市	100.0	0.0	0.0	0.0	0.0	0.0	0.0	0.0	0.0	0.0	0.0	0.0	0.0	51.8	233.6	332.1	280.7	679.7	413.2	37.1
	郡上市	87.6	0.0	0.0	0.0	0.0	0.0	0.0	0.0	0.0	0.0	0.0	0.0	0.0	33.1	142.6	280.9	260.1	147.0	474.5	25.1
	下呂市	126.5	0.0	0.0	0.0	0.0	0.0	0.0	0.0	0.0	0.0	0.0	0.0	0.0	47.1	182.7	250.8	242.8	456.6	724.2	31.3
	海津市	116.9	0.0	0.0	0.0	0.0	0.0	0.0	0.0	0.0	0.0	42.7	0.0	45.5	42.2	222.0	256.8	258.5	716.0	694.4	41.4
	羽島郡 岐南町	92.1	0.0	0.0	0.0	0.0	0.0	0.0	0.0	0.0	0.0	0.0	0.0	77.5	164.9	220.1	148.3	779.2	693.5	194.6	48.6
	羽島郡 笠松町	75.8	0.0	0.0	0.0	0.0	0.0	0.0	0.0	0.0	0.0	0.0	0.0	170.9	283.6	77.2	75.2	416.0	230.9	307.7	40.6
	養老郡 養老町	112.8	0.0	0.0	0.0	0.0	0.0	0.0	0.0	0.0	0.0	0.0	0.0	0.0	101.5	79.3	372.4	262.1	598.2	896.3	40.2
	不破郡 垂井町	139.9	0.0	0.0	0.0	0.0	0.0	0.0	0.0	0.0	54.4	0.0	0.0	63.9	0.0	96.2	247.2	469.5	1210.9	1020.4	48.8
	不破郡 関ヶ原町	180.0	0.0	0.0	0.0	0.0	0.0	0.0	0.0	0.0	0.0	0.0	0.0	0.0	0.0	154.6	472.4	226.8	781.3	1234.6	41.2
	安八郡 神戸町	118.8	0.0	0.0	0.0	0.0	0.0	0.0	0.0	0.0	0.0	0.0	0.0	0.0	186.4	69.6	323.8	529.6	529.8	801.6	42.7
	安八郡 輪之内町	51.8	0.0	0.0	0.0	0.0	0.0	0.0	0.0	0.0	0.0	0.0	0.0	198.4	177.9	0.0	325.2	230.4	0.0	0.0	33.1
	安八郡 安八町	112.0	0.0	0.0	0.0	0.0	0.0	0.0	0.0	0.0	0.0	80.4	0.0	0.0	0.0	283.6	196.3	532.6	398.4	1089.9	44.7
	揖斐郡 揖斐川町	134.9	0.0	0.0	0.0	0.0	0.0	0.0	0.0	0.0	0.0	0.0	0.0	76.9	0.0	164.4	344.0	79.9	210.3	1442.8	33.8
	揖斐郡 大野町	85.9	0.0	0.0	0.0	0.0	0.0	0.0	0.0	0.0	0.0	0.0	69.9	71.1	76.4	61.2	123.3	415.3	415.5	806.5	36.2
	揖斐郡 池田町	91.3	0.0	0.0	0.0	0.0	0.0	0.0	0.0	0.0	0.0	0.0	0.0	0.0	139.5	120.0	250.2	334.2	476.2	700.3	35.1
	本巣郡 北方町	46.0	0.0	0.0	0.0	0.0	0.0	0.0	0.0	0.0	0.0	0.0	0.0	100.7	104.8	178.3	98.9	253.8	196.9	0.0	27.3
	加茂郡 坂祝町	68.8	0.0	0.0	0.0	0.0	0.0	0.0	0.0	0.0	0.0	0.0	0.0	0.0	371.7	156.3	0.0	511.5	0.0	485.4	36.5
	加茂郡 富加町	37.0	0.0	0.0	0.0	0.0	0.0	0.0	0.0	0.0	0.0	0.0	0.0	0.0	284.9	0.0	0.0	0.0	0.0	500.0	16.4
	加茂郡 川辺町	123.8	0.0	0.0	0.0	0.0	0.0	0.0	0.0	0.0	0.0	0.0	0.0	165.3	0.0	126.9	141.6	551.5	270.3	1262.6	40.5
	加茂郡 七宗町	122.2	0.0	0.0	0.0	0.0	0.0	0.0	0.0	0.0	0.0	0.0	0.0	0.0	0.0	0.0	335.6	0.0	0.0	1382.5	18.7
	加茂郡 八百津町	120.6	0.0	0.0	0.0	0.0	0.0	0.0	0.0	0.0	0.0	0.0	0.0	0.0	0.0	105.6	114.4	453.9	390.6	932.8	27.1
	加茂郡 白川町	153.5	0.0	0.0	0.0	0.0	0.0	0.0	0.0	0.0	0.0	0.0	212.3	0.0	153.1	0.0	657.9	198.0	189.8	508.5	49.1
	加茂郡 真白川村	102.4	0.0	0.0	0.0	0.0	0.0	0.0	0.0	0.0	0.0	0.0	0.0	0.0	0.0	0.0	598.8	0.0	0.0	653.6	21.6
	可児郡 御嵩町	91.2	0.0	0.0	0.0	0.0	0.0	0.0	0.0	0.0	0.0	0.0	97.0	0.0	156.9	268.8	310.6	101.5	152.2	566.0	40.0
	大野郡 白川村	0.0	0.0	0.0	0.0	0.0	0.0	0.0	0.0	0.0	0.0	0.0	0.0	0.0	0.0	0.0	0.0	0.0	0.0	0.0	0.0

年齢階級死亡率(人口10万対, 85歳以上をまるめ), 年齢調整死亡率(人口10万対) : 市区町村別、性別

岐阜県 2018年~2019年

性別	市区町村	総数	0-4歳	5-9歳	10-14歳	15-19歳	20-24歳	25-29歳	30-34歳	35-39歳	40-44歳	45-49歳	50-54歳	55-59歳	60-64歳	65-69歳	70-74歳	75-79歳	80-84歳	85歳以上	年齢調整率 日本平均
女	岐阜県	33.8	0.0	0.0	0.0	0.0	0.0	0.0	0.0	0.9	2.3	2.7	5.4	8.9	19.1	38.9	56.1	94.1	130.2	187.1	9.9
	岐阜市	39.5	0.0	0.0	0.0	0.0	0.0	0.0	0.0	4.6	6.3	6.3	17.8	11.9	29.8	45.1	74.2	93.2	154.7	224.4	13.0
	大垣市	37.3	0.0	0.0	0.0	0.0	0.0	0.0	0.0	0.0	0.0	0.0	0.0	20.5	31.5	17.8	64.9	121.9	192.9	219.3	11.3
	高山市	26.6	0.0	0.0	0.0	0.0	0.0	0.0	0.0	0.0	0.0	0.0	0.0	18.5	0.0	28.6	29.1	113.3	57.5	124.6	6.7
	多治見市	49.3	0.0	0.0	0.0	0.0	0.0	0.0	0.0	0.0	0.0	0.0	0.0	13.6	13.5	34.5	80.9	166.6	191.5	321.4	12.7
	関市	34.9	0.0	0.0	0.0	0.0	0.0	0.0	0.0	0.0	0.0	0.0	0.0	0.0	0.0	28.5	80.3	39.2	264.7	183.9	8.5
	中津川市	33.2	0.0	0.0	0.0	0.0	0.0	0.0	0.0	0.0	0.0	0.0	0.0	0.0	0.0	32.4	53.2	79.0	84.0	192.4	6.6
	美濃市	34.3	0.0	0.0	0.0	0.0	0.0	0.0	0.0	0.0	88.7	0.0	0.0	0.0	0.0	0.0	0.0	148.5	261.3	57.1	13.4
	瑞浪市	41.4	0.0	0.0	0.0	0.0	0.0	0.0	0.0	0.0	0.0	0.0	0.0	42.2	0.0	0.0	75.8	78.2	0.0	334.5	8.3
	羽島市	31.1	0.0	0.0	0.0	0.0	0.0	0.0	0.0	0.0	0.0	18.7	22.2	24.5	52.0	40.5	42.4	49.2	34.0	290.9	12.5
	恵那市	25.9	0.0	0.0	0.0	0.0	0.0	0.0	0.0	0.0	0.0	0.0	0.0	0.0	0.0	24.0	0.0	29.6	97.5	165.2	3.7
	美濃加茂市	24.5	0.0	0.0	0.0	0.0	0.0	0.0	0.0	0.0	0.0	0.0	0.0	31.5	0.0	121.3	94.8	113.0	0.0	93.5	11.9
	土岐市	42.9	0.0	0.0	0.0	0.0	0.0	0.0	0.0	0.0	0.0	0.0	0.0	0.0	54.9	22.4	69.0	48.3	176.3	280.8	10.2
	各務原市	25.3	0.0	0.0	0.0	0.0	0.0	0.0	0.0	0.0	0.0	0.0	0.0	0.0	24.3	46.0	44.3	88.3	110.3	141.7	8.1
	可児市	28.7	0.0	0.0	0.0	0.0	0.0	0.0	0.0	0.0	0.0	0.0	0.0	0.0	16.3	38.4	39.2	106.7	106.0	267.0	8.5
	山県市	25.9	0.0	0.0	0.0	0.0	0.0	0.0	0.0	0.0	0.0	0.0	0.0	0.0	50.4	0.0	93.1	106.8	131.3	0.0	8.7
	瑞穂市	23.3	0.0	0.0	0.0	0.0	0.0	0.0	0.0	0.0	0.0	22.5	0.0	0.0	36.4	91.4	0.0	164.9	57.5	149.0	11.7
	飛騨市	49.8	0.0	0.0	0.0	0.0	0.0	0.0	0.0	0.0	0.0	0.0	0.0	0.0	0.0	48.9	49.8	100.8	217.5	151.3	8.8
	本巣市	11.7	0.0	0.0	0.0	0.0	0.0	0.0	0.0	0.0	0.0	0.0	0.0	0.0	0.0	0.0	0.0	46.5	127.0	46.8	2.7
	郡上市	27.0	0.0	0.0	0.0	0.0	0.0	0.0	0.0	0.0	44.5	0.0	0.0	0.0	0.0	0.0	34.4	36.5	106.0	110.4	7.2
	下呂市	45.5	0.0	0.0	0.0	0.0	0.0	0.0	0.0	0.0	0.0	0.0	0.0	0.0	44.6	35.9	150.0	112.8	38.5	141.4	11.4
	海津市	14.7	0.0	0.0	0.0	0.0	0.0	0.0	0.0	0.0	0.0	0.0	0.0	0.0	0.0	0.0	0.0	0.0	117.9	141.8	2.3
	羽島郡 岐南町	11.6	0.0	0.0	0.0	0.0	0.0	0.0	0.0	0.0	0.0	0.0	0.0	0.0	0.0	66.4	0.0	77.7	111.4	0.0	5.4
	羽島郡 笠松町	33.5	0.0	0.0	0.0	0.0	0.0	0.0	0.0	0.0	58.0	0.0	0.0	0.0	0.0	65.6	61.6	125.4	90.5	137.5	13.3
	養老郡 養老町	25.0	0.0	0.0	0.0	0.0	0.0	0.0	0.0	0.0	0.0	0.0	0.0	0.0	46.5	0.0	45.6	170.4	70.9	54.1	8.1
	不破郡 垂井町	43.8	0.0	0.0	0.0	0.0	0.0	0.0	0.0	0.0	0.0	0.0	58.7	0.0	0.0	132.9	47.6	119.0	159.4	157.8	15.4
	不破郡 関ヶ原町	70.7	0.0	0.0	0.0	0.0	0.0	0.0	0.0	0.0	0.0	0.0	0.0	0.0	0.0	144.9	0.0	0.0	215.5	474.7	11.0
	安八郡 神戸町	20.8	0.0	0.0	0.0	0.0	0.0	0.0	0.0	0.0	0.0	0.0	0.0	0.0	86.1	0.0	0.0	0.0	227.0	94.3	7.2
	安八郡 輪之内町	40.7	0.0	0.0	0.0	0.0	0.0	0.0	0.0	0.0	0.0	0.0	0.0	0.0	0.0	131.4	170.9	0.0	250.0	159.5	13.8
	安八郡 安八町	27.0	0.0	0.0	0.0	0.0	0.0	0.0	0.0	0.0	0.0	0.0	0.0	0.0	0.0	0.0	0.0	450.5	0.0	0.0	9.1
	揖斐郡 揖斐川町	52.6	0.0	0.0	0.0	0.0	0.0	0.0	0.0	0.0	0.0	0.0	0.0	0.0	0.0	100.4	112.8	124.2	0.0	270.4	11.3
	揖斐郡 大野町	21.5	0.0	0.0	0.0	0.0	0.0	0.0	0.0	0.0	0.0	0.0	0.0	67.6	0.0	105.6	120.2	0.0	0.0	0.0	11.1
	揖斐郡 池田町	33.0	0.0	0.0	0.0	0.0	0.0	0.0	0.0	0.0	0.0	0.0	0.0	0.0	0.0	55.3	56.9	69.9	175.9	194.7	8.5
	本巣郡 北方町	10.5	0.0	0.0	0.0	0.0	0.0	0.0	0.0	0.0	0.0	0.0	0.0	0.0	0.0	0.0	0.0	0.0	136.8	131.1	2.5
	加茂郡 坂祝町	25.4	0.0	0.0	0.0	0.0	0.0	0.0	0.0	0.0	0.0	0.0	0.0	0.0	0.0	0.0	0.0	0.0	307.7	199.6	4.9
	加茂郡 富加町	17.3	0.0	0.0	0.0	0.0	0.0	0.0	0.0	0.0	0.0	0.0	0.0	0.0	0.0	0.0	0.0	333.3	0.0	0.0	6.8
	加茂郡 川辺町	29.5	0.0	0.0	0.0	0.0	0.0	0.0	0.0	0.0	0.0	0.0	0.0	0.0	0.0	134.2	0.0	154.1	183.8	0.0	10.3
	加茂郡 七宗町	80.6	0.0	0.0	0.0	0.0	0.0	0.0	0.0	0.0	0.0	0.0	0.0	0.0	0.0	0.0	628.9	0.0	0.0	215.1	19.6
	加茂郡 八百津町	37.1	0.0	0.0	0.0	0.0	0.0	0.0	0.0	0.0	0.0	0.0	0.0	0.0	0.0	0.0	0.0	121.7	121.7	188.3	5.1
	加茂郡 白川町	62.0	0.0	0.0	0.0	0.0	0.0	0.0	0.0	0.0	0.0	0.0	0.0	0.0	147.1	144.9	0.0	0.0	0.0	251.5	13.9
	加茂郡 真白川村	137.9	0.0	0.0	0.0	0.0	0.0	0.0	0.0	0.0	0.0	0.0	0.0	0.0	0.0	0.0	0.0	0.0	1010.1	377.4	14.3
	可児郡 御嵩町	45.1	0.0	0.0	0.0	0.0	0.0	0.0	0.0	0.0	0.0	0.0	0.0	0.0	0.0	63.1	0.0	184.7	228.6	262.7	10.5
	大野郡 白川村	0.0	0.0	0.0	0.0	0.0	0.0	0.0	0.0	0.0	0.0	0.0	0.0	0.0	0.0	0.0	0.0	0.0	0.0	0.0	0.0

年齢階級死亡率(人口10万対, 85歳以上をるめ), 年齢調整死亡率(人口10万対) : 市区町村別、性別

岐阜県 2018年~2019年

性別	市区町村	総数	0-4歳	5-9歳	10-14歳	15-19歳	20-24歳	25-29歳	30-34歳	35-39歳	40-44歳	45-49歳	50-54歳	55-59歳	60-64歳	65-69歳	70-74歳	75-79歳	80-84歳	85歳以上	年齢調整死亡率(人口10万対)
総数	岐阜県	61.1	0.0	0.0	0.0	0.0	0.0	0.0	0.5	0.5	3.7	6.1	10.5	22.3	45.3	85.3	144.4	192.3	249.8	340.6	21.2
	岐阜市	63.2	0.0	0.0	0.0	0.0	0.0	0.0	2.6	2.3	3.7	16.0	21.9	28.6	39.4	85.0	163.5	189.3	265.3	355.7	23.8
	大垣市	59.1	0.0	0.0	0.0	0.0	0.0	0.0	0.0	0.0	4.5	0.0	0.0	42.4	43.5	78.9	141.2	209.5	299.1	352.1	21.8
	高山市	57.2	0.0	0.0	0.0	0.0	0.0	0.0	0.0	0.0	0.0	0.0	18.2	18.5	37.6	96.9	84.8	110.3	215.8	344.3	17.0
	多治見市	71.0	0.0	0.0	0.0	0.0	0.0	0.0	0.0	0.0	7.3	0.0	13.2	14.1	35.2	124.3	163.6	240.8	270.9	403.5	23.9
	関市	55.8	0.0	0.0	0.0	0.0	0.0	0.0	0.0	0.0	0.0	0.0	0.0	9.4	26.3	51.3	178.3	148.1	297.3	327.8	17.4
	中津川市	73.8	0.0	0.0	0.0	0.0	0.0	0.0	0.0	0.0	0.0	0.0	10.8	31.1	50.3	118.2	192.7	207.0	239.3	312.4	23.7
	美濃市	61.0	0.0	0.0	0.0	0.0	0.0	0.0	0.0	0.0	42.4	0.0	0.0	0.0	33.8	26.3	64.8	205.2	397.4	233.2	18.1
	瑞浪市	57.7	0.0	0.0	0.0	0.0	0.0	0.0	0.0	0.0	0.0	19.8	0.0	21.2	65.2	35.1	57.7	158.0	140.4	466.4	16.5
	羽島市	52.5	0.0	0.0	0.0	0.0	0.0	0.0	0.0	0.0	10.3	9.2	11.0	49.4	52.9	52.3	152.0	213.2	192.2	305.5	22.2
	恵那市	57.2	0.0	0.0	0.0	0.0	0.0	0.0	0.0	0.0	0.0	0.0	16.8	16.2	73.6	48.8	109.3	130.8	136.2	313.1	16.6
	美濃加茂市	38.8	0.0	0.0	0.0	0.0	0.0	0.0	0.0	0.0	0.0	0.0	0.0	31.7	16.6	105.2	130.0	122.3	236.8	239.2	17.0
	土岐市	71.2	0.0	0.0	0.0	0.0	0.0	0.0	0.0	0.0	0.0	0.0	0.0	0.0	57.4	57.8	97.6	256.8	343.7	412.3	19.6
	各務原市	52.3	0.0	0.0	0.0	0.0	0.0	0.0	0.0	0.0	0.0	4.4	15.9	6.3	51.9	94.5	146.2	171.8	207.6	320.7	19.8
	可児市	56.1	0.0	0.0	0.0	0.0	0.0	0.0	0.0	0.0	6.9	6.5	0.0	17.8	51.9	86.8	108.5	266.9	201.6	429.9	21.3
	山県市	63.5	0.0	0.0	0.0	0.0	0.0	0.0	0.0	0.0	0.0	0.0	0.0	29.2	25.4	20.9	232.0	173.0	231.7	270.8	18.2
	瑞穂市	43.1	0.0	0.0	0.0	0.0	0.0	0.0	0.0	0.0	0.0	11.1	14.6	17.6	73.7	79.0	83.6	234.5	294.0	364.4	22.0
	飛騨市	84.1	0.0	0.0	0.0	0.0	0.0	0.0	0.0	0.0	0.0	0.0	0.0	0.0	66.3	150.3	155.2	141.4	223.4	335.2	20.8
	本巣市	54.3	0.0	0.0	0.0	0.0	0.0	0.0	0.0	0.0	0.0	0.0	0.0	0.0	24.5	112.5	163.1	152.6	363.4	161.1	18.5
	下呂市	56.6	0.0	0.0	0.0	0.0	0.0	0.0	0.0	0.0	21.6	0.0	0.0	0.0	16.8	70.8	156.5	138.7	123.2	233.6	15.4
	海津市	64.6	0.0	0.0	0.0	0.0	0.0	0.0	0.0	0.0	0.0	0.0	0.0	0.0	45.8	108.6	197.7	169.6	207.0	337.7	20.0
	羽島郡 岐南町	51.1	0.0	0.0	0.0	0.0	0.0	0.0	0.0	0.0	0.0	21.6	0.0	0.0	16.8	70.8	156.5	138.7	123.2	233.6	15.4
	羽島郡 笠松町	53.3	0.0	0.0	0.0	0.0	0.0	0.0	0.0	0.0	0.0	0.0	0.0	0.0	45.8	108.6	197.7	169.6	207.0	337.7	20.0
	養老郡 養老町	67.7	0.0	0.0	0.0	0.0	0.0	0.0	0.0	0.0	0.0	0.0	0.0	22.1	19.9	109.5	127.8	123.3	372.4	320.2	20.4
	不破郡 垂井町	91.1	0.0	0.0	0.0	0.0	0.0	0.0	0.0	0.0	30.4	0.0	0.0	83.4	134.5	70.9	67.7	250.3	152.2	190.0	25.8
	不破郡 関ヶ原町	123.7	0.0	0.0	0.0	0.0	0.0	0.0	0.0	0.0	27.3	0.0	29.6	31.4	0.0	115.3	145.5	283.8	623.3	431.2	30.1
	安八郡 神戸町	68.9	0.0	0.0	0.0	0.0	0.0	0.0	0.0	0.0	0.0	0.0	0.0	0.0	134.2	32.1	158.9	245.7	366.7	320.5	23.3
	安八郡 輪之内町	46.2	0.0	0.0	0.0	0.0	0.0	0.0	0.0	0.0	0.0	0.0	0.0	98.8	82.9	66.9	250.0	114.7	155.8	116.8	23.9
	安八郡 安八町	68.7	0.0	0.0	0.0	0.0	0.0	0.0	0.0	0.0	41.4	0.0	0.0	0.0	0.0	138.7	95.4	488.1	172.0	368.7	25.2
	揖斐郡 揖斐川町	92.1	0.0	0.0	0.0	0.0	0.0	0.0	0.0	0.0	0.0	0.0	0.0	37.7	0.0	131.0	227.5	104.8	84.1	654.5	20.9
	揖斐郡 大野町	52.8	0.0	0.0	0.0	0.0	0.0	0.0	0.0	0.0	0.0	0.0	34.0	69.3	35.9	85.1	121.7	194.6	175.0	256.0	22.0
	揖斐郡 池田町	61.4	0.0	0.0	0.0	0.0	0.0	0.0	0.0	0.0	0.0	0.0	0.0	0.0	70.3	86.3	149.0	190.3	303.5	354.8	20.5
	本巣郡 北方町	27.4	0.0	0.0	0.0	0.0	0.0	0.0	0.0	0.0	0.0	0.0	0.0	46.8	50.0	84.0	45.5	108.3	161.4	86.4	14.0
	加茂郡 坂祝町	48.2	0.0	0.0	0.0	0.0	0.0	0.0	0.0	0.0	0.0	0.0	0.0	0.0	175.4	80.9	0.0	258.7	179.9	282.9	20.3
	加茂郡 富加町	26.8	0.0	0.0	0.0	0.0	0.0	0.0	0.0	0.0	0.0	0.0	0.0	0.0	135.3	0.0	0.0	172.4	0.0	144.3	10.7
	加茂郡 川辺町	75.6	0.0	0.0	0.0	0.0	0.0	0.0	0.0	0.0	0.0	0.0	0.0	80.1	0.0	130.5	69.8	335.3	218.8	415.3	23.4
	加茂郡 七宗町	100.0	0.0	0.0	0.0	0.0	0.0	0.0	0.0	0.0	0.0	0.0	0.0	0.0	0.0	0.0	0.0	0.0	0.0	566.5	17.9
	加茂郡 八百津町	77.2	0.0	0.0	0.0	0.0	0.0	0.0	0.0	0.0	0.0	0.0	0.0	0.0	0.0	53.1	55.9	269.7	224.9	438.0	14.6
	加茂郡 白川町	105.0	0.0	0.0	0.0	0.0	0.0	0.0	0.0	0.0	0.0	0.0	108.5	65.2	150.0	65.2	320.0	84.2	79.1	336.5	30.3
	加茂郡 真白川村	121.1	0.0	0.0	0.0	0.0	0.0	0.0	0.0	0.0	0.0	0.0	0.0	0.0	0.0	0.0	289.0	0.0	581.4	478.5	18.3
	可児郡 御嵩町	68.0	0.0	0.0	0.0	0.0	0.0	0.0	0.0	0.0	0.0	0.0	47.9	0.0	77.9	162.7	154.1	145.1	195.8	358.9	24.7
	大野郡 白川村	0.0	0.0	0.0	0.0	0.0	0.0	0.0	0.0	0.0	0.0	0.0	0.0	0.0	0.0	0.0	0.0	0.0	0.0	0.0	0.0

乳房 C50 D05

年齢階級罹患率(人口10万対, 85歳以上をまるめ)年齢調整罹患率(人口10万対) : 市区町村別、性別

B. 上皮内がんを含む

岐阜県 2016年~2017年

性別	市区町村	総数*1	0-4歳	5-9歳	10-14歳	15-19歳	20-24歳	25-29歳	30-34歳	35-39歳	40-44歳	45-49歳	50-54歳	55-59歳	60-64歳	65-69歳	70-74歳	75-79歳	80-84歳	85歳以上	年齢調整罹患率 日本平均
女	岐阜県	145.2	0.0	0.0	0.0	0.0	2.2	13.6	27.9	79.6	155.4	241.2	226.9	226.6	204.4	269.2	255.4	223.4	211.9	154.3	100.6
	岐阜市	158.3	0.0	0.0	0.0	0.0	0.0	5.4	53.6	72.9	189.4	276.2	212.0	254.9	186.3	283.8	282.6	245.0	316.5	160.9	109.3
	大垣市	158.8	0.0	0.0	0.0	0.0	0.0	12.9	34.6	123.7	142.1	266.1	347.5	217.8	214.3	270.4	284.2	139.2	315.9	249.4	113.7
	高山市	151.3	0.0	0.0	0.0	0.0	0.0	0.0	24.4	80.5	161.0	248.7	224.4	290.3	292.0	274.2	193.4	218.6	113.4	161.6	104.8
	多治見市	157.2	0.0	0.0	0.0	0.0	0.0	0.0	18.6	98.8	173.7	234.4	205.2	226.2	189.1	375.2	262.7	249.5	97.6	251.6	102.1
	関市	164.0	0.0	0.0	0.0	0.0	0.0	0.0	23.4	177.8	116.0	256.0	264.2	250.0	301.2	335.2	301.4	293.9	165.8	103.4	117.1
	中津川市	110.0	0.0	0.0	0.0	0.0	0.0	0.0	0.0	98.6	98.3	124.8	238.1	140.3	209.3	161.1	160.4	176.0	224.3	77.9	74.1
	美濃市	156.5	0.0	0.0	0.0	0.0	0.0	0.0	110.1	100.4	245.7	163.9	0.0	423.4	227.9	202.0	365.2	316.5	0.0	173.1	106.5
	瑞浪市	148.7	0.0	0.0	0.0	0.0	0.0	0.0	0.0	48.3	127.4	384.2	125.8	213.3	396.4	214.1	326.3	210.5	264.8	32.1	104.3
	羽島市	156.5	0.0	0.0	0.0	0.0	0.0	34.2	28.5	24.9	168.7	298.9	231.2	341.9	281.6	309.5	308.9	236.9	74.5	137.9	114.8
	恵那市	108.5	0.0	0.0	0.0	0.0	0.0	0.0	0.0	116.3	62.5	393.6	238.2	153.9	107.9	150.9	119.2	181.1	95.1	63.2	85.0
	美濃加茂市	141.2	0.0	0.0	0.0	0.0	0.0	65.6	59.9	51.9	205.2	280.8	151.5	421.3	133.2	215.0	72.3	281.8	270.1	301.1	109.5
	土岐市	134.6	0.0	0.0	0.0	0.0	0.0	0.0	0.0	98.1	127.6	105.2	163.0	323.1	267.0	367.6	281.3	124.7	58.5	80.5	91.1
	各務原市	151.1	0.0	0.0	0.0	0.0	15.2	30.7	40.0	56.1	189.7	129.5	222.3	269.9	232.7	227.3	321.7	298.4	251.2	234.7	102.8
	可児市	140.2	0.0	0.0	0.0	0.0	0.0	21.4	18.3	64.0	93.4	155.5	329.3	138.1	206.4	361.8	339.6	185.9	196.1	143.3	94.7
	山県市	104.8	0.0	0.0	0.0	0.0	0.0	103.8	0.0	159.6	188.3	167.9	60.7	107.5	94.4	282.7	205.9	113.7	65.7	53.3	80.2
	瑞穂市	121.8	0.0	0.0	0.0	0.0	0.0	0.0	0.0	51.2	112.0	366.6	251.6	108.8	69.3	294.6	269.9	319.5	178.4	219.1	93.0
	飛騨市	131.6	0.0	0.0	0.0	0.0	0.0	0.0	0.0	0.0	139.5	67.3	69.9	263.5	117.5	385.9	155.8	350.5	53.6	120.5	67.5
	本巣市	123.7	0.0	0.0	0.0	0.0	68.3	0.0	62.2	0.0	118.7	340.3	157.4	346.4	64.0	326.5	139.0	50.8	130.2	47.2	97.3
	郡上市	158.7	0.0	0.0	0.0	0.0	0.0	0.0	0.0	100.5	255.4	322.5	288.9	106.5	266.8	195.9	176.7	317.8	208.8	101.0	
	下呂市	114.0	0.0	0.0	0.0	0.0	0.0	0.0	0.0	70.4	106.0	202.2	47.7	183.8	204.1	256.3	82.0	218.2	76.0	118.4	68.8
	海津市	130.7	0.0	0.0	0.0	0.0	0.0	0.0	64.5	58.3	91.6	219.3	223.4	160.1	142.6	175.1	127.9	295.9	228.6	252.9	82.4
	羽島郡 岐南町	152.4	0.0	0.0	0.0	0.0	0.0	0.0	0.0	0.0	196.3	313.3	263.9	410.5	313.7	224.0	292.4	253.6	605.3	0.0	120.6
	羽島郡 笠松町	145.0	0.0	0.0	0.0	0.0	0.0	0.0	0.0	68.0	211.0	268.0	70.5	168.5	0.0	341.1	377.8	400.5	279.9	75.3	90.3
	養老郡 養老町	120.6	0.0	0.0	0.0	0.0	0.0	87.6	0.0	195.6	163.3	163.0	112.8	150.3	173.4	73.1	257.5	248.1	67.9	225.6	87.0
	不破郡 垂井町	136.1	0.0	0.0	0.0	0.0	0.0	0.0	0.0	0.0	301.2	218.5	241.7	121.1	269.1	159.0	285.1	127.9	154.9	219.7	93.6
	不破郡 関ヶ原町	149.9	0.0	0.0	0.0	0.0	0.0	0.0	0.0	0.0	1190.5	0.0	221.7	175.7	126.1	361.0	361.0	177.3	0.0	0.0	124.6
	安八郡 神戸町	128.5	0.0	0.0	0.0	0.0	0.0	0.0	0.0	181.7	284.1	74.3	89.6	185.0	377.6	107.3	70.0	423.0	111.7	104.1	91.4
	安八郡 輪之内町	99.8	0.0	0.0	0.0	0.0	0.0	0.0	0.0	0.0	271.0	441.8	0.0	177.9	144.9	126.7	0.0	247.5	0.0	170.4	80.3
	安八郡 安八町	147.4	0.0	0.0	0.0	0.0	0.0	0.0	141.4	0.0	81.2	377.7	252.2	226.0	465.7	234.4	103.3	377.4	0.0	150.8	114.5
	揖斐郡 揖斐川町	164.7	0.0	0.0	0.0	0.0	0.0	0.0	0.0	0.0	164.7	82.0	335.9	268.8	310.6	359.4	189.5	63.9	401.9	110.9	94.7
	揖斐郡 大野町	114.1	0.0	0.0	0.0	0.0	0.0	0.0	0.0	159.5	174.1	181.3	337.8	68.7	124.9	193.3	138.0	166.3	201.6	81.6	87.4
	揖斐郡 池田町	133.4	0.0	0.0	0.0	0.0	0.0	98.2	0.0	77.5	114.2	160.8	414.1	72.5	66.2	490.7	193.1	236.2	172.7	0.0	97.8
	本巣郡 北方町	151.5	0.0	0.0	0.0	0.0	0.0	103.1	0.0	126.7	0.0	396.8	235.8	170.9	167.8	443.1	436.7	0.0	734.2	286.1	97.1
	加茂郡 坂祝町	164.7	0.0	0.0	0.0	0.0	0.0	0.0	0.0	0.0	0.0	323.6	0.0	0.0	0.0	194.6	0.0	0.0	602.4	217.9	98.3
	加茂郡 富加町	34.8	0.0	0.0	0.0	0.0	0.0	0.0	0.0	0.0	0.0	0.0	0.0	0.0	0.0	0.0	0.0	0.0	0.0	0.0	30.6
	加茂郡 川辺町	87.4	0.0	0.0	0.0	0.0	0.0	0.0	0.0	0.0	0.0	0.0	453.2	0.0	143.3	245.1	158.2	152.4	0.0	129.2	53.0
	加茂郡 七宗町	175.9	0.0	0.0	0.0	0.0	0.0	0.0	0.0	0.0	0.0	0.0	0.0	0.0	0.0	226.2	990.1	958.5	0.0	0.0	56.5
	加茂郡 八百津町	151.7	0.0	0.0	0.0	0.0	0.0	0.0	0.0	199.2	0.0	162.3	308.2	264.2	224.5	276.2	0.0	236.1	343.2	96.7	91.2
	加茂郡 白川町	164.6	0.0	0.0	0.0	0.0	0.0	0.0	0.0	0.0	0.0	493.8	561.8	159.7	442.5	126.1	0.0	270.6	0.0	169.8	111.6
	加茂郡 真白川村	175.4	0.0	0.0	0.0	0.0	0.0	0.0	0.0	0.0	0.0	757.6	606.1	0.0	0.0	0.0	0.0	0.0	847.5	0.0	102.8
	可児郡 御嵩町	138.4	0.0	0.0	0.0	0.0	0.0	0.0	0.0	208.1	0.0	388.0	272.5	159.5	211.9	0.0	615.7	98.6	0.0	264.3	101.2
	大野郡 白川村	123.6	0.0	0.0	0.0	0.0	0.0	0.0	0.0	0.0	0.0	0.0	0.0	0.0	0.0	0.0	0.0	0.0	0.0	0.0	131.8

\*1 総数は年齢の不詳を含む

年齢階級死亡率(人口10万対, 85歳以上をるめ), 年齢調整死亡率(人口10万対) : 市区町村別、性別

岐阜県 2016年~2017年

性別	市区町村	総数	0-4歳	5-9歳	10-14歳	15-19歳	20-24歳	25-29歳	30-34歳	35-39歳	40-44歳	45-49歳	50-54歳	55-59歳	60-64歳	65-69歳	70-74歳	75-79歳	80-84歳	85歳以上	年齢調整死亡率
女	岐阜県	19.9	0.0	0.0	0.0	0.0	0.0	0.0	1.0	5.2	12.5	10.5	17.6	31.6	28.6	35.1	34.9	38.1	47.9	57.6	10.6
	岐阜市	23.1	0.0	0.0	0.0	0.0	0.0	0.0	4.9	8.8	16.6	9.6	11.4	28.8	48.6	39.2	36.7	47.4	62.3	76.0	12.3
	大垣市	23.7	0.0	0.0	0.0	0.0	0.0	0.0	0.0	0.0	25.1	0.0	29.8	41.5	20.4	71.6	81.2	0.0	26.3	95.0	13.0
	高山市	28.3	0.0	0.0	0.0	0.0	0.0	0.0	0.0	40.2	16.1	0.0	37.4	54.4	34.4	74.8	16.1	33.6	94.5	29.4	16.5
	多治見市	17.7	0.0	0.0	0.0	0.0	0.0	0.0	0.0	0.0	0.0	0.0	13.7	53.2	13.0	49.4	0.0	31.2	58.6	67.1	8.0
	関市	22.2	0.0	0.0	0.0	0.0	0.0	0.0	0.0	0.0	16.6	0.0	0.0	64.5	63.4	64.5	18.8	21.0	94.7	68.9	9.2
	中津川市	17.5	0.0	0.0	0.0	0.0	0.0	0.0	0.0	0.0	0.0	20.8	0.0	40.1	76.1	0.0	40.1	19.6	20.4	46.7	9.3
	美濃市	52.2	0.0	0.0	0.0	0.0	0.0	0.0	0.0	0.0	0.0	0.0	0.0	0.0	0.0	101.0	146.1	316.5	0.0	173.1	15.6
	瑞浪市	10.1	0.0	0.0	0.0	0.0	0.0	0.0	0.0	0.0	0.0	0.0	0.0	0.0	0.0	30.6	0.0	42.1	44.1	32.1	2.7
	羽島市	21.9	0.0	0.0	0.0	0.0	0.0	0.0	0.0	0.0	18.7	0.0	23.1	11.7	0.0	18.2	47.5	105.3	111.7	103.4	9.1
	恵那市	19.4	0.0	0.0	0.0	0.0	0.0	0.0	0.0	38.8	0.0	0.0	34.0	61.6	0.0	21.6	59.6	30.2	0.0	42.1	11.9
	美濃加茂市	12.4	0.0	0.0	0.0	0.0	0.0	0.0	0.0	0.0	22.8	25.5	0.0	0.0	33.3	0.0	72.3	0.0	45.0	33.5	8.0
	土岐市	26.9	0.0	0.0	0.0	0.0	0.0	0.0	0.0	0.0	0.0	26.3	81.5	53.9	26.7	19.3	51.2	0.0	58.5	107.3	14.8
	各務原市	14.3	0.0	0.0	0.0	0.0	0.0	15.4	0.0	0.0	0.0	0.0	23.4	12.9	33.2	31.4	20.1	24.9	33.5	62.6	7.9
	可児市	14.9	0.0	0.0	0.0	0.0	0.0	0.0	0.0	0.0	26.7	14.1	0.0	34.5	44.2	45.2	0.0	20.7	0.0	47.8	9.5
	山県市	28.9	0.0	0.0	0.0	0.0	0.0	0.0	0.0	0.0	0.0	0.0	60.7	0.0	0.0	37.5	205.9	56.9	65.7	0.0	13.1
	瑞穂市	12.7	0.0	0.0	0.0	0.0	0.0	0.0	0.0	0.0	0.0	0.0	0.0	0.0	0.0	26.8	0.0	91.3	0.0	219.1	4.3
	飛騨市	12.0	0.0	0.0	0.0	0.0	0.0	150.8	0.0	0.0	0.0	0.0	0.0	0.0	0.0	42.9	0.0	50.1	0.0	0.0	13.9
	本巣市	11.5	0.0	0.0	0.0	0.0	0.0	0.0	0.0	0.0	0.0	0.0	0.0	0.0	0.0	0.0	46.3	50.8	65.1	0.0	4.4
	郡上市	16.6	0.0	0.0	0.0	0.0	0.0	0.0	0.0	0.0	42.6	0.0	38.4	35.5	0.0	26.7	0.0	0.0	95.3	0.0	9.8
	下呂市	20.5	0.0	0.0	0.0	0.0	0.0	0.0	0.0	0.0	0.0	50.6	0.0	46.0	40.8	0.0	41.0	0.0	114.0	0.0	10.5
	海津市	19.9	0.0	0.0	0.0	0.0	0.0	0.0	0.0	0.0	0.0	0.0	0.0	40.0	35.6	0.0	42.6	49.3	0.0	151.7	7.1
	羽島郡 岐南町	23.4	0.0	0.0	0.0	0.0	0.0	0.0	0.0	0.0	49.1	104.4	0.0	0.0	78.4	0.0	0.0	169.1	0.0	0.0	18.4
	羽島郡 笠松町	12.4	0.0	0.0	0.0	0.0	0.0	0.0	0.0	0.0	52.7	0.0	0.0	0.0	0.0	113.7	0.0	0.0	0.0	0.0	8.4
	養老郡 養老町	6.9	0.0	0.0	0.0	0.0	0.0	0.0	0.0	0.0	0.0	0.0	0.0	0.0	0.0	0.0	0.0	62.0	0.0	56.4	1.6
	不破郡 垂井町	28.7	0.0	0.0	0.0	0.0	0.0	0.0	0.0	62.4	0.0	54.6	60.4	60.6	0.0	0.0	0.0	0.0	232.4	54.9	19.0
	不破郡 関ヶ原町	54.5	0.0	0.0	0.0	0.0	0.0	0.0	0.0	0.0	0.0	238.1	0.0	221.7	0.0	0.0	0.0	354.6	0.0	0.0	36.5
	安八郡 神戸町	10.3	0.0	0.0	0.0	0.0	0.0	0.0	0.0	0.0	0.0	0.0	0.0	0.0	0.0	0.0	0.0	84.6	111.7	0.0	3.0
	安八郡 輪之内町	20.0	0.0	0.0	0.0	0.0	0.0	0.0	0.0	0.0	0.0	147.3	0.0	177.9	0.0	0.0	0.0	0.0	0.0	0.0	20.3
	安八郡 安八町	20.1	0.0	0.0	0.0	0.0	0.0	0.0	0.0	0.0	0.0	94.4	0.0	226.0	0.0	0.0	0.0	0.0	0.0	0.0	19.2
	揖斐郡 揖斐川町	18.3	0.0	0.0	0.0	0.0	0.0	0.0	0.0	0.0	0.0	0.0	84.0	67.2	0.0	44.9	0.0	63.9	0.0	0.0	12.0
	揖斐郡 大野町	21.1	0.0	0.0	0.0	0.0	0.0	0.0	0.0	0.0	0.0	0.0	67.6	0.0	124.9	0.0	0.0	83.1	0.0	81.6	12.3
	揖斐郡 池田町	8.1	0.0	0.0	0.0	0.0	0.0	0.0	0.0	0.0	0.0	53.6	0.0	0.0	0.0	0.0	0.0	0.0	0.0	69.8	4.3
	本巣郡 北方町	31.3	0.0	0.0	0.0	0.0	0.0	0.0	0.0	0.0	0.0	0.0	0.0	190.1	0.0	0.0	90.2	109.8	0.0	286.1	17.1
	加茂郡 坂祝町	0.0	0.0	0.0	0.0	0.0	0.0	0.0	0.0	0.0	0.0	0.0	0.0	0.0	0.0	0.0	0.0	0.0	0.0	0.0	0.0
	加茂郡 富加町	0.0	0.0	0.0	0.0	0.0	0.0	0.0	0.0	0.0	0.0	0.0	0.0	0.0	0.0	0.0	0.0	0.0	0.0	0.0	0.0
	加茂郡 川辺町	0.0	0.0	0.0	0.0	0.0	0.0	0.0	0.0	0.0	0.0	0.0	0.0	0.0	0.0	0.0	0.0	0.0	0.0	0.0	0.0
	加茂郡 七宗町	25.1	0.0	0.0	0.0	0.0	0.0	0.0	0.0	0.0	0.0	0.0	0.0	0.0	0.0	0.0	330.0	0.0	0.0	0.0	9.5
	加茂郡 八百津町	26.8	0.0	0.0	0.0	0.0	0.0	0.0	0.0	0.0	0.0	0.0	0.0	0.0	0.0	92.1	264.2	0.0	0.0	0.0	11.1
	加茂郡 白川町	0.0	0.0	0.0	0.0	0.0	0.0	0.0	0.0	0.0	0.0	0.0	0.0	0.0	0.0	0.0	0.0	0.0	0.0	0.0	0.0
	加茂郡 真白川村	0.0	0.0	0.0	0.0	0.0	0.0	0.0	0.0	0.0	0.0	0.0	0.0	0.0	0.0	0.0	0.0	0.0	0.0	0.0	0.0
	可児郡 御嵩町	22.1	0.0	0.0	0.0	0.0	0.0	0.0	0.0	0.0	84.5	0.0	90.8	79.7	0.0	0.0	88.0	0.0	0.0	0.0	19.3
	大野郡 白川村	0.0	0.0	0.0	0.0	0.0	0.0	0.0	0.0	0.0	0.0	0.0	0.0	0.0	0.0	0.0	0.0	0.0	0.0	0.0	0.0

乳房 C50 D05

年齢階級罹患率(人口10万対, 85歳以上をまるめ)年齢調整罹患率(人口10万対) : 市区町村別、性別

B. 上皮内がんを含む

岐阜県 2018年～2019年

性別	市区町村	総数*1	0-4歳	5-9歳	10-14歳	15-19歳	20-24歳	25-29歳	30-34歳	35-39歳	40-44歳	45-49歳	50-54歳	55-59歳	60-64歳	65-69歳	70-74歳	75-79歳	80-84歳	85歳以上	年齢調整率 日本平均
女	岐阜県	150.8	0.0	0.0	0.0	0.0	0.0	6.1	31.9	63.0	174.5	251.9	221.7	212.1	235.7	255.4	267.7	246.5	216.7	163.5	101.9
	岐阜市	156.2	0.0	0.0	0.0	0.0	0.0	10.8	31.0	54.9	169.7	286.5	231.5	213.9	242.5	287.3	273.2	242.4	295.3	195.1	106.1
	大垣市	141.9	0.0	0.0	0.0	0.0	0.0	0.0	35.9	53.9	155.0	271.4	189.4	215.4	220.3	329.6	213.2	182.8	244.3	153.5	99.2
	高山市	119.9	0.0	0.0	0.0	0.0	0.0	0.0	0.0	42.9	193.5	258.3	198.9	203.5	215.8	185.9	159.8	97.1	153.4	96.9	86.7
	多治見市	190.0	0.0	0.0	0.0	0.0	0.0	0.0	60.1	87.6	163.4	385.7	287.3	162.7	242.1	344.6	358.5	333.1	153.2	280.2	123.6
	関市	132.9	0.0	0.0	0.0	0.0	0.0	0.0	76.9	21.6	121.1	132.4	130.9	181.8	352.2	242.6	144.6	274.5	192.5	217.2	83.5
	中津川市	145.5	0.0	0.0	0.0	0.0	0.0	76.0	29.5	0.0	87.7	255.0	152.7	266.8	198.1	259.1	248.3	197.5	252.0	177.6	91.5
	美濃市	112.7	0.0	0.0	0.0	0.0	0.0	0.0	0.0	219.5	88.7	166.9	521.7	72.4	123.4	264.8	194.3	0.0	0.0	57.1	94.5
	瑞浪市	119.0	0.0	0.0	0.0	0.0	0.0	0.0	0.0	54.5	45.4	238.1	441.8	42.2	209.7	205.3	189.4	273.7	93.4	30.4	84.8
	羽島市	155.3	0.0	0.0	0.0	0.0	0.0	0.0	0.0	53.7	211.0	187.5	155.6	318.1	260.1	121.4	445.4	295.3	136.0	323.2	100.5
	恵那市	161.2	0.0	0.0	0.0	0.0	0.0	0.0	0.0	129.5	99.7	126.1	205.1	262.5	200.3	384.4	419.0	118.6	357.4	61.9	97.0
	美濃加茂市	150.5	0.0	0.0	0.0	0.0	0.0	0.0	31.0	54.2	169.0	283.1	258.0	188.9	264.5	333.6	189.6	113.0	541.5	280.5	107.4
	土岐市	162.9	0.0	0.0	0.0	0.0	0.0	0.0	0.0	70.3	258.2	302.7	189.5	243.5	313.6	313.6	299.0	241.7	58.8	229.7	110.3
	各務原市	142.0	0.0	0.0	0.0	0.0	0.0	0.0	28.1	49.0	185.3	247.6	193.4	248.6	182.4	220.6	256.8	298.0	157.6	170.0	97.2
	可児市	158.2	0.0	0.0	0.0	0.0	0.0	0.0	19.2	33.8	225.3	246.6	178.7	205.8	245.0	255.8	352.4	302.3	291.5	200.3	103.9
	山県市	125.8	0.0	0.0	0.0	0.0	0.0	0.0	0.0	176.8	214.6	223.2	251.6	223.1	151.2	80.9	139.7	160.3	197.0	149.8	95.2
	瑞穂市	132.8	0.0	0.0	0.0	0.0	0.0	31.3	86.1	0.0	140.8	224.7	143.1	305.4	218.7	335.3	258.5	247.3	230.0	248.3	101.3
	飛騨市	174.2	0.0	0.0	0.0	0.0	0.0	0.0	0.0	96.1	308.9	67.7	409.8	200.0	258.1	146.6	99.6	352.6	489.4	75.6	107.0
	本巣市	131.3	0.0	0.0	0.0	0.0	0.0	0.0	0.0	0.0	176.1	237.6	385.2	157.6	139.1	253.3	240.4	232.6	63.5	93.7	92.8
	郡上市	191.4	0.0	0.0	0.0	0.0	0.0	0.0	66.6	166.7	311.4	367.6	204.4	143.3	204.3	253.0	516.7	328.6	70.7	176.6	132.0
	下呂市	130.4	0.0	0.0	0.0	0.0	0.0	0.0	0.0	75.9	238.8	153.8	202.4	138.1	133.7	215.1	262.6	225.6	115.6	84.9	84.3
	海津市	191.1	0.0	0.0	0.0	0.0	0.0	0.0	149.1	0.0	407.1	349.5	228.1	129.9	300.9	339.8	218.1	330.0	235.7	141.8	133.1
	羽島郡 岐南町	158.2	0.0	0.0	0.0	0.0	0.0	0.0	0.0	174.5	271.4	341.6	180.3	554.7	0.0	132.9	459.0	233.1	445.4	0.0	129.2
	羽島郡 笠松町	108.8	0.0	0.0	0.0	0.0	0.0	0.0	0.0	74.2	174.0	258.4	61.7	162.7	170.6	131.1	61.6	376.2	90.5	137.5	74.9
	養老郡 養老町	210.6	0.0	0.0	0.0	0.0	0.0	0.0	0.0	73.7	415.7	274.0	452.2	210.7	418.8	155.2	364.6	283.9	212.8	270.3	143.7
	不破郡 垂井町	120.6	0.0	0.0	0.0	0.0	0.0	0.0	0.0	137.9	164.6	205.9	176.0	61.9	301.6	132.9	190.3	357.1	0.0	105.2	85.2
	不破郡 関ヶ原町	169.6	0.0	0.0	0.0	0.0	0.0	0.0	0.0	0.0	237.0	0.0	579.7	0.0	184.2	184.2	0.0	340.1	215.5	316.5	71.7
	安八郡 神戸町	177.1	0.0	0.0	0.0	0.0	0.0	0.0	0.0	303.0	0.0	282.1	171.1	479.4	430.3	178.8	312.1	152.8	113.5	377.0	123.2
	安八郡 輪之内町	152.5	0.0	0.0	0.0	0.0	0.0	0.0	0.0	0.0	0.0	135.5	714.3	590.6	465.1	131.4	341.9	228.3	0.0	0.0	128.2
	安八郡 安八町	94.4	0.0	0.0	0.0	0.0	0.0	0.0	0.0	129.5	93.8	170.4	0.0	0.0	346.4	181.0	0.0	112.6	302.6	278.6	60.0
	揖斐郡 揖斐川町	162.6	0.0	0.0	0.0	0.0	0.0	0.0	0.0	0.0	90.8	245.5	171.2	147.8	397.9	100.4	225.6	248.4	280.3	324.5	82.7
	揖斐郡 大野町	158.9	0.0	0.0	0.0	0.0	0.0	0.0	0.0	170.4	65.7	57.7	132.7	270.5	271.6	369.6	240.4	659.3	201.6	75.0	95.2
	揖斐郡 池田町	107.2	0.0	0.0	0.0	0.0	0.0	0.0	93.7	0.0	65.5	210.1	440.0	146.1	71.0	110.6	56.9	279.5	88.0	129.8	79.8
	本巣郡 北方町	162.1	0.0	0.0	0.0	0.0	0.0	0.0	0.0	164.3	69.2	128.0	318.5	262.0	382.4	317.5	252.7	566.6	273.6	0.0	113.3
	加茂郡 坂祝町	203.0	0.0	0.0	0.0	0.0	0.0	0.0	445.4	0.0	209.6	0.0	0.0	578.0	0.0	503.4	530.0	0.0	307.7	199.6	149.1
	加茂郡 富加町	242.6	0.0	0.0	0.0	0.0	0.0	0.0	0.0	291.5	847.5	630.9	560.2	0.0	0.0	210.5	793.7	333.3	326.8	0.0	211.0
	加茂郡 川辺町	108.2	0.0	0.0	0.0	0.0	0.0	0.0	0.0	0.0	0.0	149.7	161.0	310.6	441.8	0.0	275.1	154.1	0.0	123.8	70.2
	加茂郡 七宗町	214.8	0.0	0.0	0.0	0.0	0.0	0.0	0.0	0.0	0.0	534.8	0.0	386.1	0.0	769.2	314.5	0.0	304.9	215.1	102.5
	加茂郡 八百津町	83.6	0.0	0.0	0.0	0.0	0.0	0.0	0.0	0.0	190.1	152.2	0.0	142.2	0.0	319.8	218.6	0.0	0.0	94.2	52.5
	加茂郡 白川町	74.4	0.0	0.0	0.0	0.0	0.0	0.0	0.0	450.5	274.7	0.0	0.0	0.0	0.0	144.9	155.8	146.6	135.7	0.0	70.8
	加茂郡 真白川村	229.8	0.0	0.0	0.0	0.0	0.0	0.0	0.0	0.0	0.0	0.0	0.0	0.0	689.7	0.0	1117.3	425.5	505.1	0.0	78.6
	可児郡 御嵩町	197.2	0.0	0.0	0.0	0.0	0.0	0.0	0.0	109.6	276.5	92.3	189.4	163.7	541.0	378.5	535.2	277.0	0.0	262.7	119.6
	大野郡 白川村	318.5	0.0	0.0	0.0	0.0	0.0	0.0	1298.7	0.0	0.0	943.4	0.0	0.0	0.0	0.0	0.0	934.6	1041.7	0.0	203.5

\*1 総数は年齢の不詳を含む

年齢階級死亡率(人口10万対, 85歳以上をるめ), 年齢調整死亡率(人口10万対) : 市区町村別、性別

岐阜県 2018年~2019年

性別	市区町村	総数	0-4歳	5-9歳	10-14歳	15-19歳	20-24歳	25-29歳	30-34歳	35-39歳	40-44歳	45-49歳	50-54歳	55-59歳	60-64歳	65-69歳	70-74歳	75-79歳	80-84歳	85歳以上	年齢階級死亡率(人口10万対)
女	岐阜県	21.3	0.0	0.0	0.0	0.0	1.1	0.0	2.1	3.7	8.3	19.0	18.5	29.0	23.1	35.7	41.2	31.9	40.8	79.1	10.5
	岐阜市	20.9	0.0	0.0	0.0	0.0	0.0	5.2	4.6	3.7	3.7	18.9	7.1	23.8	21.3	34.7	50.6	33.6	42.2	93.9	9.7
	大垣市	22.6	0.0	0.0	0.0	0.0	0.0	0.0	12.0	0.0	0.0	8.2	38.0	41.0	10.5	35.6	55.6	10.2	51.4	120.6	11.2
	高山市	24.4	0.0	0.0	0.0	0.0	0.0	0.0	0.0	0.0	17.6	32.3	0.0	55.5	18.0	57.2	0.0	48.6	76.7	55.4	12.0
	多治見市	29.6	0.0	0.0	0.0	0.0	0.0	0.0	0.0	17.5	14.9	37.3	39.2	0.0	13.5	91.9	57.8	41.6	57.5	76.5	15.4
	関市	20.3	0.0	0.0	0.0	0.0	0.0	0.0	0.0	0.0	17.3	0.0	0.0	36.4	33.5	42.8	80.3	19.6	48.1	33.4	10.0
	中津川市	16.6	0.0	0.0	0.0	0.0	0.0	0.0	0.0	0.0	0.0	19.6	21.8	41.0	0.0	0.0	35.5	19.8	42.0	59.2	7.3
	美濃市	14.7	0.0	0.0	0.0	0.0	0.0	0.0	0.0	0.0	0.0	0.0	0.0	0.0	61.7	0.0	64.8	0.0	0.0	57.1	5.1
	瑞浪市	25.9	0.0	0.0	0.0	0.0	0.0	0.0	0.0	54.5	0.0	39.7	40.2	42.2	41.9	0.0	37.9	78.2	46.7	30.4	17.3
	羽島市	26.6	0.0	0.0	0.0	0.0	0.0	0.0	0.0	0.0	0.0	18.7	22.2	48.9	0.0	40.5	42.4	123.0	34.0	129.3	11.9
	恵那市	23.9	0.0	0.0	0.0	0.0	0.0	0.0	0.0	0.0	0.0	0.0	34.2	32.8	28.6	72.1	26.2	0.0	32.5	82.6	9.7
	美濃加茂市	33.3	0.0	0.0	0.0	0.0	0.0	0.0	0.0	0.0	0.0	23.6	57.3	63.0	33.1	91.0	31.6	37.7	90.3	187.0	17.7
	土岐市	17.2	0.0	0.0	0.0	0.0	0.0	0.0	0.0	0.0	28.7	0.0	27.1	0.0	54.9	22.4	23.0	24.2	29.4	51.0	9.2
	各務原市	15.7	0.0	0.0	0.0	0.0	14.9	0.0	0.0	0.0	9.8	35.4	0.0	24.9	24.3	18.4	17.7	33.1	15.8	70.8	9.4
	可児市	12.9	0.0	0.0	0.0	0.0	0.0	0.0	0.0	0.0	0.0	13.0	0.0	0.0	0.0	38.4	52.2	17.8	53.0	44.5	5.2
	山県市	11.1	0.0	0.0	0.0	0.0	0.0	0.0	0.0	0.0	0.0	0.0	0.0	0.0	50.4	0.0	0.0	53.4	0.0	49.9	3.7
	瑞穂市	14.4	0.0	0.0	0.0	0.0	0.0	0.0	0.0	0.0	23.5	0.0	28.6	0.0	109.3	30.5	32.3	0.0	0.0	49.7	11.1
	飛騨市	24.9	0.0	0.0	0.0	0.0	0.0	0.0	0.0	0.0	0.0	0.0	68.3	0.0	64.5	48.9	49.8	50.4	0.0	37.8	11.8
	本巣市	14.6	0.0	0.0	0.0	0.0	0.0	0.0	0.0	0.0	0.0	0.0	48.1	0.0	46.4	0.0	80.1	46.5	0.0	0.0	8.4
	郡上市	44.2	0.0	0.0	0.0	0.0	0.0	0.0	0.0	55.6	0.0	40.8	0.0	179.1	0.0	56.2	34.4	0.0	141.4	88.3	22.4
	下呂市	30.3	0.0	0.0	0.0	0.0	0.0	0.0	0.0	0.0	0.0	51.3	50.6	0.0	89.2	71.7	37.5	0.0	0.0	84.9	15.3
	海津市	20.6	0.0	0.0	0.0	0.0	0.0	0.0	0.0	0.0	50.9	0.0	91.2	0.0	0.0	0.0	0.0	47.1	58.9	94.6	12.0
	羽島郡 岐南町	23.1	0.0	0.0	0.0	0.0	0.0	0.0	0.0	0.0	54.3	0.0	60.1	79.2	0.0	66.4	0.0	0.0	111.4	101.8	16.8
	羽島郡 笠松町	8.4	0.0	0.0	0.0	0.0	0.0	0.0	0.0	0.0	0.0	51.7	0.0	0.0	0.0	0.0	61.6	0.0	0.0	0.0	5.5
	養老郡 養老町	21.4	0.0	0.0	0.0	0.0	0.0	0.0	0.0	0.0	0.0	54.8	56.5	0.0	46.5	38.8	0.0	0.0	70.9	54.1	12.3
	不破郡 垂井町	32.9	0.0	0.0	0.0	0.0	0.0	0.0	0.0	0.0	0.0	102.9	0.0	0.0	0.0	44.3	95.1	119.0	0.0	105.2	14.9
	不破郡 関ヶ原町	14.1	0.0	0.0	0.0	0.0	0.0	0.0	0.0	0.0	0.0	0.0	0.0	0.0	115.5	0.0	0.0	225.2	0.0	158.2	1.0
	安八郡 神戸町	5.2	0.0	0.0	0.0	0.0	0.0	0.0	0.0	0.0	0.0	0.0	0.0	95.9	0.0	0.0	0.0	0.0	0.0	0.0	5.2
	安八郡 輪之内町	20.3	0.0	0.0	0.0	0.0	0.0	0.0	0.0	0.0	0.0	0.0	0.0	196.9	0.0	0.0	0.0	228.3	0.0	0.0	15.4
	安八郡 安八町	20.2	0.0	0.0	0.0	0.0	0.0	0.0	0.0	0.0	0.0	0.0	0.0	0.0	0.0	100.4	56.4	0.0	0.0	162.2	6.5
	揖斐郡 揖斐川町	28.7	0.0	0.0	0.0	0.0	0.0	0.0	0.0	0.0	65.7	0.0	0.0	0.0	0.0	0.0	60.1	0.0	100.8	150.0	9.0
	揖斐郡 大野町	21.5	0.0	0.0	0.0	0.0	0.0	0.0	0.0	0.0	0.0	0.0	0.0	0.0	0.0	0.0	113.9	0.0	0.0	194.7	4.6
	揖斐郡 池田町	20.6	0.0	0.0	0.0	0.0	0.0	0.0	0.0	0.0	0.0	0.0	0.0	87.3	0.0	0.0	0.0	0.0	0.0	131.1	5.6
	本巣郡 北方町	10.5	0.0	0.0	0.0	0.0	0.0	0.0	0.0	0.0	0.0	0.0	0.0	0.0	0.0	0.0	0.0	0.0	0.0	0.0	0.0
	加茂郡 坂祝町	0.0	0.0	0.0	0.0	0.0	0.0	0.0	0.0	0.0	0.0	0.0	0.0	0.0	0.0	0.0	0.0	0.0	0.0	0.0	0.0
	加茂郡 富加町	0.0	0.0	0.0	0.0	0.0	0.0	0.0	0.0	0.0	0.0	0.0	0.0	0.0	0.0	0.0	0.0	0.0	0.0	0.0	0.0
	加茂郡 川辺町	9.8	0.0	0.0	0.0	0.0	0.0	0.0	0.0	0.0	0.0	0.0	0.0	0.0	0.0	0.0	137.6	0.0	0.0	0.0	4.0
	加茂郡 七宗町	80.6	0.0	0.0	0.0	0.0	0.0	0.0	0.0	0.0	0.0	0.0	0.0	386.1	0.0	0.0	0.0	0.0	0.0	430.1	23.9
	加茂郡 八百津町	18.6	0.0	0.0	0.0	0.0	0.0	0.0	0.0	0.0	0.0	0.0	0.0	0.0	0.0	106.6	0.0	0.0	0.0	94.2	4.6
	加茂郡 白川町	74.4	0.0	0.0	0.0	0.0	0.0	0.0	0.0	0.0	0.0	237.0	0.0	167.5	0.0	0.0	155.8	146.6	135.7	83.8	35.8
	加茂郡 東白川村	0.0	0.0	0.0	0.0	0.0	0.0	0.0	0.0	0.0	0.0	0.0	0.0	0.0	0.0	0.0	0.0	0.0	0.0	0.0	0.0
	可児郡 御嵩町	11.3	0.0	0.0	0.0	0.0	0.0	0.0	0.0	0.0	92.2	0.0	0.0	0.0	77.3	0.0	0.0	0.0	0.0	0.0	10.8
	大野郡 白川村	0.0	0.0	0.0	0.0	0.0	0.0	0.0	0.0	0.0	0.0	0.0	0.0	0.0	0.0	0.0	0.0	0.0	0.0	0.0	0.0

子宮 C53-C55 D06

年齢階級罹患率(人口10万対, 85歳以上まるめ)年齢調整罹患率(人口10万対) : 市区町村別、性別

B. 上皮内がんを含む

岐阜県 2016年~2017年

性別	市区町村	総数*	0-4歳	5-9歳	10-14歳	15-19歳	20-24歳	25-29歳	30-34歳	35-39歳	40-44歳	45-49歳	50-54歳	55-59歳	60-64歳	65-69歳	70-74歳	75-79歳	80-84歳	85歳以上	年齢調整率 日本人口
女	岐阜県	78.3	0.0	0.0	0.0	23.5	73.7	145.5	159.2	122.1	117.8	109.4	139.2	94.7	79.4	64.4	67.0	60.6	54.4	74.7	78.3
	岐阜市	82.6	0.0	0.0	0.0	23.5	94.2	151.1	193.0	116.3	128.5	87.1	168.6	97.2	117.7	73.4	59.3	43.2	38.1	58.1	78.3
	大垣市	83.4	0.0	0.0	0.0	79.1	64.7	230.7	113.4	100.3	163.1	129.1	124.4	51.0	87.5	40.6	74.9	65.8	83.1	81.1	81.1
	高山市	91.4	0.0	0.0	0.0	43.2	28.8	121.8	301.9	241.5	165.8	37.4	163.3	103.1	74.8	48.3	33.6	75.6	73.4	91.0	91.0
	多治見市	69.8	0.0	0.0	0.0	20.1	42.4	93.1	131.8	133.6	111.0	95.8	172.9	65.1	39.5	52.5	46.8	97.6	50.3	64.2	64.2
	関市	104.2	0.0	0.0	0.0	23.7	77.9	187.4	276.5	232.0	187.7	150.9	160.7	158.5	51.6	94.2	84.0	23.7	34.5	107.3	107.3
	中津川市	76.2	0.0	0.0	0.0	0.0	67.2	134.8	123.3	157.4	83.2	173.2	140.3	133.2	14.6	120.3	39.1	61.2	46.7	73.7	73.7
	美濃市	90.1	0.0	0.0	0.0	0.0	114.7	110.1	200.8	81.9	0.0	160.5	352.9	0.0	101.0	73.0	79.1	84.1	115.4	77.5	77.5
	瑞浪市	50.4	0.0	0.0	0.0	52.5	0.0	0.0	48.3	0.0	0.0	41.9	170.6	79.3	183.5	81.6	0.0	0.0	96.2	33.1	33.1
	羽島市	68.7	0.0	0.0	0.0	60.8	0.0	171.1	99.5	93.7	99.6	69.4	157.8	70.4	127.5	47.5	52.6	0.0	68.9	63.6	63.6
	恵那市	58.1	0.0	0.0	0.0	0.0	58.9	0.0	38.8	93.8	98.4	102.1	215.5	161.9	0.0	0.0	90.5	95.1	0.0	50.5	50.5
	美濃加茂市	60.0	0.0	0.0	0.0	0.0	65.6	59.9	155.6	91.2	51.1	121.2	64.8	33.3	134.4	108.5	80.5	45.0	0.0	55.3	55.3
	土岐市	69.0	0.0	0.0	0.0	0.0	118.7	116.8	32.7	127.6	26.3	163.0	107.7	106.8	38.7	127.9	49.9	87.7	53.6	60.8	60.8
	各務原市	93.9	0.0	0.0	0.0	15.2	138.3	253.6	168.4	135.5	166.5	210.6	128.5	121.9	39.2	40.2	111.9	50.2	15.6	97.8	97.8
	可児市	68.6	0.0	0.0	0.0	0.0	64.2	109.9	96.0	26.7	127.2	104.0	103.6	191.6	67.8	46.3	144.6	56.0	0.0	60.3	60.3
	山県市	72.3	0.0	0.0	0.0	0.0	103.8	0.0	0.0	62.8	233.8	0.0	214.9	141.6	112.6	0.0	106.0	31.8	46.4	159.9	159.9
	瑞穂市	87.3	0.0	0.0	0.0	0.0	244.1	81.4	255.8	201.6	73.3	62.9	145.1	138.6	53.6	77.1	100.2	107.2	40.2	88.4	88.4
	飛騨市	83.8	0.0	0.0	0.0	0.0	150.8	107.4	90.3	209.2	67.3	69.9	197.6	0.0	128.6	103.8	100.2	107.2	40.2	74.2	74.2
	本巣市	86.3	0.0	0.0	0.0	0.0	78.2	310.9	303.5	79.1	42.5	52.5	148.4	42.1	163.2	139.0	0.0	65.1	47.2	86.7	86.7
	郡上市	49.7	0.0	0.0	0.0	0.0	0.0	0.0	100.5	42.6	80.6	76.8	71.0	64.0	106.7	0.0	106.0	31.8	46.4	35.4	35.4
	下呂市	64.3	0.0	0.0	0.0	0.0	83.9	211.3	83.9	265.0	50.6	47.7	91.9	81.6	32.0	0.0	36.4	38.0	118.4	62.0	62.0
	海津市	56.8	0.0	0.0	0.0	0.0	0.0	64.5	58.3	137.4	87.7	134.0	0.0	71.3	58.4	85.3	0.0	171.4	50.6	45.2	45.2
	羽島郡 岐南町	70.3	0.0	0.0	0.0	0.0	186.7	170.6	0.0	49.1	52.2	0.0	164.2	78.4	56.0	292.4	0.0	0.0	225.5	59.1	59.1
	羽島郡 笠松町	87.0	0.0	0.0	0.0	0.0	170.2	152.3	203.9	52.7	53.6	140.9	252.7	0.0	113.7	188.9	66.8	0.0	75.3	82.3	82.3
	養老郡 養老町	75.8	0.0	0.0	0.0	0.0	0.0	250.2	65.2	54.4	108.6	56.4	150.3	173.4	0.0	51.5	186.1	135.8	56.4	63.1	63.1
	不破郡 垂井町	96.7	0.0	0.0	0.0	0.0	0.0	237.7	124.8	100.4	109.2	302.1	121.1	107.6	79.5	57.0	127.9	154.9	54.9	90.1	90.1
	不破郡 関ヶ原町	68.1	0.0	0.0	0.0	0.0	0.0	0.0	0.0	268.8	0.0	0.0	221.7	175.7	0.0	0.0	177.3	212.3	0.0	47.3	47.3
	安八郡 神戸町	56.5	0.0	0.0	0.0	0.0	0.0	468.9	90.8	71.0	74.3	89.6	92.5	0.0	0.0	0.0	0.0	223.5	0.0	66.8	66.8
	安八郡 輪之内町	59.9	0.0	0.0	0.0	0.0	0.0	0.0	320.0	0.0	0.0	0.0	186.9	177.9	0.0	126.7	0.0	0.0	170.4	52.1	52.1
	安八郡 安八町	46.9	0.0	0.0	0.0	0.0	176.7	282.9	0.0	0.0	0.0	126.1	113.0	0.0	78.1	0.0	0.0	162.1	0.0	53.6	53.6
	揖斐郡 揖斐川町	123.5	0.0	0.0	0.0	0.0	0.0	0.0	823.9	329.5	82.0	167.9	67.2	0.0	224.6	63.2	255.8	67.0	0.0	129.2	129.2
	揖斐郡 大野町	80.3	0.0	0.0	0.0	0.0	102.5	93.7	79.7	116.1	241.7	202.7	137.4	62.5	96.7	0.0	83.1	0.0	81.6	76.4	76.4
	揖斐郡 池田町	72.8	0.0	0.0	0.0	0.0	98.2	176.4	77.5	57.1	160.8	207.0	0.0	198.7	0.0	64.4	157.5	86.4	0.0	71.1	71.1
	本巣郡 北方町	73.1	0.0	0.0	0.0	103.3	103.1	0.0	157.9	253.5	204.5	0.0	95.1	0.0	0.0	90.2	0.0	0.0	143.1	70.7	70.7
	加茂郡 坂祝町	126.7	0.0	0.0	0.0	0.0	248.1	218.3	443.5	196.5	198.4	0.0	0.0	167.8	147.7	218.3	280.9	0.0	0.0	124.2	124.2
	加茂郡 富加町	69.5	0.0	0.0	0.0	0.0	444.4	0.0	0.0	284.9	0.0	0.0	0.0	0.0	0.0	0.0	0.0	284.1	238.7	60.3	60.3
	加茂郡 川辺町	87.4	0.0	0.0	0.0	0.0	0.0	0.0	565.0	164.2	151.5	151.1	0.0	143.3	122.5	0.0	0.0	0.0	0.0	129.2	129.2
	加茂郡 七宗町	50.3	0.0	0.0	0.0	0.0	0.0	0.0	0.0	621.1	0.0	0.0	0.0	0.0	0.0	330.0	0.0	0.0	0.0	56.1	56.1
	加茂郡 八百津町	62.5	0.0	0.0	0.0	0.0	290.7	0.0	0.0	162.3	308.2	0.0	112.2	0.0	0.0	0.0	0.0	0.0	96.7	79.3	79.3
	加茂郡 白川町	70.5	0.0	0.0	0.0	0.0	0.0	0.0	395.3	242.1	246.9	187.3	159.7	0.0	126.1	0.0	0.0	0.0	0.0	92.5	92.5
	加茂郡 真白川村	87.7	0.0	0.0	0.0	0.0	0.0	0.0	0.0	0.0	0.0	0.0	0.0	0.0	1111.1	0.0	0.0	0.0	41.7	41.7	
	可児郡 御嵩町	44.3	0.0	0.0	0.0	0.0	128.2	233.1	0.0	0.0	97.0	0.0	0.0	0.0	61.2	0.0	98.6	112.6	88.1	40.4	40.4
	大野郡 白川村	0.0	0.0	0.0	0.0	0.0	0.0	0.0	0.0	0.0	0.0	0.0	0.0	0.0	0.0	0.0	0.0	0.0	0.0	0.0	0.0

\*1 総数は年齢の不詳を含む



年齢階級死亡率(人口10万対, 85歳以上をまるめ), 年齢調整死亡率(人口10万対) : 市区町村別、性別

岐阜県 2016年~2017年

性別	市区町村	総数	0-4歳	5-9歳	10-14歳	15-19歳	20-24歳	25-29歳	30-34歳	35-39歳	40-44歳	45-49歳	50-54歳	55-59歳	60-64歳	65-69歳	70-74歳	75-79歳	80-84歳	85歳以上	年齢調整死亡率(人口10万対)
女	岐阜県	11.4	0.0	0.0	0.0	0.0	0.0	0.0	3.0	6.1	2.8	8.4	10.4	17.0	10.5	20.1	21.2	19.9	29.3	37.3	5.9
	岐阜市	13.5	0.0	0.0	0.0	0.0	0.0	0.0	4.9	0.0	3.3	9.6	18.9	28.8	16.2	30.2	18.3	19.8	24.0	49.2	7.5
	大垣市	9.7	0.0	0.0	0.0	0.0	0.0	0.0	0.0	10.3	0.0	17.2	9.9	0.0	10.2	31.8	10.2	10.7	13.2	47.5	5.3
	高山市	15.2	0.0	0.0	0.0	0.0	0.0	0.0	0.0	0.0	0.0	0.0	0.0	18.1	0.0	37.4	16.1	33.6	75.6	44.1	4.7
	多治見市	10.6	0.0	0.0	0.0	0.0	0.0	0.0	0.0	0.0	0.0	24.7	0.0	0.0	26.0	9.9	39.4	15.6	39.1	16.8	5.4
	関市	7.8	0.0	0.0	0.0	0.0	0.0	0.0	0.0	19.8	0.0	34.1	0.0	17.9	0.0	0.0	18.8	21.0	0.0	17.2	6.0
	中津川市	15.0	0.0	0.0	0.0	0.0	0.0	0.0	0.0	0.0	0.0	20.8	0.0	20.0	19.0	14.6	60.1	19.6	40.8	31.2	6.8
	美濃市	14.2	0.0	0.0	0.0	0.0	0.0	0.0	0.0	0.0	0.0	0.0	0.0	0.0	0.0	50.5	0.0	0.0	84.1	57.7	3.3
	瑞浪市	17.6	0.0	0.0	0.0	0.0	0.0	0.0	0.0	0.0	0.0	0.0	41.9	0.0	39.6	30.6	0.0	0.0	44.1	96.2	6.8
	羽島市	5.9	0.0	0.0	0.0	0.0	0.0	0.0	0.0	0.0	0.0	19.9	0.0	26.3	0.0	0.0	0.0	0.0	0.0	68.9	3.3
	恵那市	5.8	0.0	0.0	0.0	0.0	0.0	0.0	0.0	0.0	0.0	0.0	0.0	30.8	0.0	21.6	0.0	0.0	31.7	0.0	2.9
	美濃加茂市	10.6	0.0	0.0	0.0	0.0	0.0	0.0	0.0	0.0	22.8	0.0	0.0	0.0	0.0	53.7	36.2	0.0	45.0	33.5	5.6
	土岐市	15.1	0.0	0.0	0.0	0.0	0.0	0.0	0.0	32.7	0.0	0.0	27.2	26.9	26.7	19.3	51.2	0.0	29.2	26.8	9.7
	各務原市	12.3	0.0	0.0	0.0	0.0	0.0	0.0	13.3	0.0	9.0	0.0	11.7	36.6	11.1	23.5	20.1	37.3	33.5	15.6	7.8
	可児市	6.0	0.0	0.0	0.0	0.0	0.0	0.0	0.0	0.0	0.0	0.0	0.0	17.3	14.7	22.6	15.4	20.7	0.0	0.0	3.3
	山県市	10.8	0.0	0.0	0.0	0.0	0.0	0.0	0.0	0.0	0.0	0.0	0.0	0.0	0.0	0.0	0.0	56.9	0.0	106.6	1.8
	瑞穂市	9.1	0.0	0.0	0.0	0.0	0.0	0.0	27.1	25.6	0.0	0.0	0.0	0.0	34.7	26.8	38.6	0.0	0.0	0.0	7.8
	飛騨市	16.0	0.0	0.0	0.0	0.0	0.0	0.0	0.0	0.0	0.0	0.0	0.0	65.9	0.0	0.0	51.9	0.0	53.6	40.2	6.0
	本巣市	17.3	0.0	0.0	0.0	0.0	0.0	0.0	0.0	0.0	0.0	0.0	0.0	0.0	0.0	0.0	92.6	50.8	130.2	47.2	5.5
	郡上市	14.2	0.0	0.0	0.0	0.0	0.0	0.0	0.0	0.0	0.0	0.0	38.4	35.5	0.0	0.0	0.0	70.7	0.0	46.4	6.1
	下呂市	17.5	0.0	0.0	0.0	0.0	0.0	0.0	0.0	70.4	0.0	0.0	47.7	0.0	0.0	32.0	41.0	0.0	0.0	59.2	11.2
	海津市	11.4	0.0	0.0	0.0	0.0	0.0	0.0	0.0	58.3	0.0	0.0	0.0	0.0	0.0	0.0	0.0	49.3	57.1	50.6	6.5
	羽島郡 岐南町	11.7	0.0	0.0	0.0	0.0	0.0	0.0	0.0	0.0	0.0	0.0	0.0	0.0	0.0	0.0	73.1	0.0	121.1	112.7	4.3
	羽島郡 笠松町	8.3	0.0	0.0	0.0	0.0	0.0	0.0	0.0	0.0	0.0	0.0	0.0	0.0	0.0	56.9	0.0	66.8	0.0	0.0	3.5
	養老郡 養老町	13.8	0.0	0.0	0.0	0.0	0.0	0.0	0.0	0.0	0.0	0.0	0.0	0.0	0.0	0.0	0.0	124.1	67.9	56.4	3.7
	不破郡 垂井町	14.3	0.0	0.0	0.0	0.0	0.0	0.0	0.0	0.0	0.0	0.0	0.0	0.0	53.8	39.7	57.0	0.0	0.0	54.9	6.0
	不破郡 関ヶ原町	40.9	0.0	0.0	0.0	0.0	0.0	0.0	0.0	0.0	0.0	0.0	220.8	221.7	0.0	0.0	0.0	177.3	0.0	0.0	29.7
	安八郡 神戸町	15.4	0.0	0.0	0.0	0.0	0.0	0.0	0.0	90.8	0.0	0.0	0.0	0.0	0.0	0.0	0.0	0.0	223.5	0.0	9.6
	安八郡 輪之内町	0.0	0.0	0.0	0.0	0.0	0.0	0.0	0.0	0.0	0.0	0.0	0.0	0.0	0.0	0.0	0.0	0.0	0.0	0.0	0.0
	安八郡 安八町	0.0	0.0	0.0	0.0	0.0	0.0	0.0	0.0	0.0	0.0	0.0	0.0	0.0	0.0	0.0	0.0	0.0	0.0	0.0	0.0
	揖斐郡 揖斐川町	13.7	0.0	0.0	0.0	0.0	0.0	0.0	0.0	0.0	82.4	0.0	0.0	0.0	0.0	44.9	63.2	0.0	0.0	0.0	9.9
	揖斐郡 大野町	12.7	0.0	0.0	0.0	0.0	0.0	0.0	0.0	0.0	0.0	60.4	0.0	68.7	0.0	0.0	0.0	0.0	0.0	0.0	81.6
	揖斐郡 池田町	0.0	0.0	0.0	0.0	0.0	0.0	0.0	0.0	0.0	0.0	0.0	0.0	0.0	0.0	0.0	0.0	0.0	0.0	0.0	8.6
	本巣郡 北方町	0.0	0.0	0.0	0.0	0.0	0.0	0.0	0.0	0.0	0.0	0.0	0.0	0.0	0.0	0.0	0.0	0.0	0.0	0.0	0.0
	加茂郡 坂祝町	0.0	0.0	0.0	0.0	0.0	0.0	0.0	0.0	0.0	0.0	0.0	0.0	0.0	0.0	0.0	0.0	0.0	0.0	0.0	0.0
	加茂郡 富加町	0.0	0.0	0.0	0.0	0.0	0.0	0.0	0.0	0.0	0.0	0.0	0.0	0.0	0.0	0.0	0.0	0.0	0.0	0.0	0.0
	加茂郡 川辺町	0.0	0.0	0.0	0.0	0.0	0.0	0.0	0.0	0.0	0.0	0.0	0.0	0.0	0.0	0.0	0.0	0.0	0.0	0.0	0.0
	加茂郡 七宗町	0.0	0.0	0.0	0.0	0.0	0.0	0.0	0.0	0.0	0.0	0.0	0.0	0.0	0.0	0.0	0.0	0.0	0.0	0.0	0.0
	加茂郡 八百津町	17.9	0.0	0.0	0.0	0.0	0.0	0.0	0.0	0.0	0.0	0.0	154.1	0.0	0.0	0.0	0.0	0.0	0.0	0.0	96.7
	加茂郡 白川町	11.8	0.0	0.0	0.0	0.0	0.0	0.0	0.0	0.0	0.0	0.0	0.0	0.0	0.0	0.0	0.0	0.0	134.0	0.0	10.4
	加茂郡 真白川村	0.0	0.0	0.0	0.0	0.0	0.0	0.0	0.0	0.0	0.0	0.0	0.0	0.0	0.0	0.0	0.0	0.0	0.0	0.0	1.6
	可児郡 御嵩町	5.5	0.0	0.0	0.0	0.0	0.0	0.0	0.0	0.0	0.0	0.0	0.0	0.0	0.0	0.0	0.0	0.0	0.0	0.0	0.0
	大野郡 白川村	0.0	0.0	0.0	0.0	0.0	0.0	0.0	0.0	0.0	0.0	0.0	0.0	0.0	0.0	0.0	0.0	0.0	0.0	0.0	0.6

子宮 C53-C55 D06

年齢階級罹患率(人口10万対, 85歳以上まるめ)年齢調整罹患率(人口10万対) : 市区町村別、性別

B. 上皮内がんを含む

性別	市区町村	総数*1	岐阜県 2018年～2019年																	
			0-4歳	5-9歳	10-14歳	15-19歳	20-24歳	25-29歳	30-34歳	35-39歳	40-44歳	45-49歳	50-54歳	55-59歳	60-64歳	65-69歳	70-74歳	75-79歳	80-84歳	85歳以上
女	岐阜県	88.1	0.0	0.0	0.0	26.1	96.3	158.5	200.9	187.4	138.8	142.4	115.3	80.4	93.4	77.1	66.9	57.3	43.3	88.3
	岐阜市	101.0	0.0	0.0	0.0	51.1	103.0	160.3	251.6	228.7	170.0	149.6	130.7	89.4	72.9	97.8	63.4	70.3	61.2	101.9
女	大垣市	80.1	0.0	0.0	0.0	25.1	153.0	83.7	161.8	145.9	98.7	180.4	112.8	31.5	133.6	64.9	60.9	25.7	54.8	78.4
	高山市	83.2	0.0	0.0	0.0	77.8	0.0	158.2	257.3	228.6	145.3	90.4	55.5	71.9	42.9	145.3	48.6	76.7	13.8	85.8
女	多治見市	86.1	0.0	0.0	0.0	0.0	68.7	140.2	192.7	163.4	74.6	156.7	189.8	53.8	114.9	92.5	55.5	38.3	61.2	80.5
	関市	94.6	0.0	0.0	0.0	23.3	111.3	307.5	194.7	190.2	132.4	130.9	127.2	117.4	85.6	96.4	39.2	48.1	33.4	101.0
女	中津川市	57.4	0.0	0.0	0.0	35.4	76.0	29.5	51.1	65.8	156.9	109.1	61.6	99.1	32.4	53.2	98.8	0.0	74.0	51.0
	美濃市	137.2	0.0	0.0	0.0	142.9	424.3	237.8	329.3	443.3	250.4	87.0	144.7	61.7	53.0	64.8	222.7	87.1	57.1	164.3
女	瑞浪市	88.0	0.0	0.0	0.0	0.0	59.6	226.0	163.5	226.9	79.4	80.3	84.5	41.9	205.3	75.8	39.1	140.1	60.8	82.0
	羽島市	68.1	0.0	0.0	0.0	29.1	184.8	62.8	80.6	126.6	187.5	44.4	24.5	78.0	161.8	0.0	73.8	0.0	64.6	66.0
女	恵那市	75.6	0.0	0.0	0.0	0.0	0.0	54.5	43.2	66.4	126.1	239.3	164.0	200.3	24.0	130.9	88.9	0.0	41.3	61.9
	美濃加茂市	77.0	0.0	0.0	0.0	0.0	33.8	216.9	162.5	144.8	141.5	172.0	94.5	0.0	91.0	94.8	0.0	90.3	31.2	76.5
女	土岐市	66.9	0.0	0.0	0.0	0.0	87.9	119.4	246.0	86.1	50.5	54.1	135.3	54.9	67.2	138.0	72.5	29.4	0.0	66.7
	各務原市	103.1	0.0	0.0	0.0	0.0	113.5	182.3	183.7	253.6	212.2	161.2	149.2	85.1	91.9	70.8	55.2	110.3	28.3	101.9
女	可児市	62.3	0.0	0.0	0.0	0.0	45.7	134.2	135.2	112.6	90.9	113.7	51.4	49.0	102.3	39.2	53.4	79.5	22.3	56.8
	山県市	74.0	0.0	0.0	0.0	0.0	108.5	207.7	353.7	214.6	0.0	0.0	55.8	50.4	161.8	46.6	160.3	0.0	0.0	84.0
女	瑞穂市	102.3	0.0	0.0	0.0	31.1	62.6	114.7	287.6	187.7	157.3	343.5	135.7	36.4	121.9	0.0	82.4	0.0	49.7	101.3
	飛騨市	66.3	0.0	0.0	0.0	0.0	0.0	124.2	0.0	154.4	67.7	273.2	133.3	0.0	0.0	0.0	201.5	54.4	37.8	55.9
女	本巣市	99.2	0.0	0.0	0.0	0.0	85.7	278.4	499.4	176.1	158.4	48.1	105.1	46.4	36.2	40.1	139.5	63.5	93.7	108.9
	郡上市	71.2	0.0	0.0	0.0	0.0	237.8	199.9	111.1	44.5	81.7	81.8	71.6	102.1	112.5	68.9	36.5	141.4	22.1	73.4
女	下呂市	109.2	0.0	0.0	0.0	0.0	0.0	0.0	303.7	358.2	102.6	354.3	46.0	89.2	143.4	187.5	75.2	38.5	56.6	101.0
	海津市	76.4	0.0	0.0	0.0	0.0	83.8	298.3	64.0	203.6	174.7	45.6	128.9	37.6	123.6	0.0	47.1	58.9	47.3	80.6
女	羽島郡 岐南町	135.0	0.0	0.0	0.0	70.5	245.2	166.1	407.2	162.9	195.2	180.3	158.5	161.8	199.3	65.6	77.7	111.4	0.0	134.1
	羽島郡 笠松町	112.9	0.0	0.0	0.0	82.6	172.0	167.6	297.0	232.0	258.4	308.6	81.4	0.0	65.6	0.0	125.4	0.0	0.0	120.3
女	養老郡 養老町	107.1	0.0	0.0	0.0	88.0	103.0	469.5	284.8	178.1	219.2	113.1	52.7	186.1	155.2	0.0	0.0	70.9	0.0	127.5
	不破郡 垂井町	80.4	0.0	0.0	0.0	0.0	0.0	87.9	69.0	164.6	154.4	58.7	247.5	120.6	177.2	0.0	119.0	0.0	52.6	68.2
女	不破郡 関ヶ原町	99.0	0.0	0.0	0.0	0.0	0.0	743.5	289.9	0.0	0.0	235.8	0.0	0.0	0.0	473.2	0.0	0.0	0.0	106.6
	安八郡 神戸町	72.9	0.0	0.0	0.0	0.0	142.2	248.1	0.0	313.2	0.0	85.5	191.8	0.0	0.0	187.3	0.0	0.0	94.3	75.9
女	安八郡 輪之内町	122.0	0.0	0.0	0.0	0.0	0.0	0.0	172.1	583.1	0.0	178.6	0.0	310.1	131.4	341.9	0.0	250.0	0.0	102.2
	安八郡 安八町	107.9	0.0	0.0	0.0	0.0	0.0	388.6	375.2	85.2	484.6	0.0	0.0	0.0	271.5	92.8	0.0	0.0	0.0	107.7
女	揖斐郡 揖斐川町	71.7	0.0	0.0	0.0	181.8	149.0	0.0	90.8	163.7	85.6	73.9	66.3	150.6	0.0	62.1	140.2	54.1	85.2	65.2
	揖斐郡 大野町	120.2	0.0	0.0	0.0	368.1	392.2	425.9	197.1	57.7	132.7	135.2	339.4	105.6	0.0	0.0	0.0	0.0	0.0	192.3
女	揖斐郡 池田町	78.4	0.0	0.0	0.0	0.0	187.4	0.0	262.0	210.1	188.6	73.0	0.0	0.0	113.9	0.0	0.0	0.0	129.8	73.2
	本巣郡 北方町	88.9	0.0	0.0	0.0	0.0	386.1	164.3	207.5	128.0	0.0	262.0	95.6	0.0	84.2	94.4	0.0	0.0	0.0	90.5
女	加茂郡 坂祝町	126.9	0.0	0.0	0.0	0.0	222.7	712.6	209.6	188.7	0.0	192.7	332.2	167.8	0.0	0.0	0.0	0.0	0.0	134.0
	加茂郡 富加町	121.3	0.0	0.0	0.0	0.0	0.0	291.5	282.5	0.0	280.1	0.0	257.7	421.1	0.0	333.3	0.0	0.0	0.0	96.8
女	加茂郡 川辺町	49.2	0.0	0.0	0.0	0.0	0.0	181.8	178.9	0.0	0.0	310.6	0.0	0.0	134.2	0.0	0.0	0.0	0.0	50.0
	加茂郡 七宗町	26.9	0.0	0.0	0.0	0.0	0.0	0.0	0.0	0.0	0.0	448.4	0.0	0.0	0.0	0.0	0.0	0.0	0.0	28.4
女	加茂郡 八百津町	83.6	0.0	0.0	0.0	0.0	657.9	0.0	0.0	0.0	168.4	284.5	0.0	0.0	0.0	0.0	121.7	365.0	0.0	82.9
	加茂郡 白川町	37.2	0.0	0.0	0.0	0.0	0.0	450.5	0.0	0.0	0.0	167.5	0.0	0.0	0.0	0.0	146.6	0.0	0.0	46.9
女	加茂郡 真白川村	183.8	0.0	0.0	0.0	0.0	0.0	1612.9	0.0	952.4	0.0	0.0	0.0	0.0	523.6	0.0	0.0	505.1	0.0	218.6
	可児郡 御嵩町	56.3	0.0	0.0	0.0	0.0	119.5	0.0	92.2	184.5	0.0	0.0	0.0	231.8	0.0	76.5	184.7	0.0	0.0	46.2
女	大野郡 白川村	127.4	0.0	0.0	0.0	0.0	0.0	0.0	980.4	0.0	0.0	0.0	0.0	0.0	0.0	0.0	0.0	0.0	917.4	82.6

\*1 総数は年齢の不詳を含む

年齢階級死亡率(人口10万対, 85歳以上をるめ), 年齢調整死亡率(人口10万対) : 市区町村別、性別

岐阜県 2018年~2019年

性別	市区町村	総数	0-4歳	5-9歳	10-14歳	15-19歳	20-24歳	25-29歳	30-34歳	35-39歳	40-44歳	45-49歳	50-54歳	55-59歳	60-64歳	65-69歳	70-74歳	75-79歳	80-84歳	85歳以上	年齢調整率 粗死亡率
女	岐阜県	12.8	0.0	0.0	0.0	0.0	0.0	0.0	1.1	1.9	7.6	8.1	11.5	20.2	23.1	17.5	18.9	22.6	29.2	41.1	6.6
	岐阜市	15.0	0.0	0.0	0.0	0.0	0.0	0.0	4.6	3.7	3.7	9.4	17.8	23.8	29.8	17.4	23.6	33.6	28.1	53.0	7.8
	大垣市	14.7	0.0	0.0	0.0	0.0	0.0	0.0	0.0	0.0	0.0	16.5	19.0	20.5	0.0	44.5	27.8	30.5	12.9	65.8	7.2
	高山市	8.9	0.0	0.0	0.0	0.0	0.0	0.0	0.0	0.0	17.6	16.1	0.0	37.0	0.0	14.3	0.0	16.2	19.2	13.8	5.7
	多治見市	13.4	0.0	0.0	0.0	0.0	0.0	0.0	0.0	0.0	14.9	0.0	13.1	27.1	26.9	23.0	23.1	0.0	38.3	45.9	7.0
	関市	15.8	0.0	0.0	0.0	0.0	0.0	0.0	0.0	0.0	17.3	16.5	37.4	0.0	67.1	0.0	16.1	19.6	48.1	33.4	9.6
	中津川市	15.3	0.0	0.0	0.0	0.0	0.0	0.0	0.0	0.0	0.0	39.2	0.0	41.0	39.6	0.0	17.7	39.5	21.0	29.6	8.6
	美濃市	24.5	0.0	0.0	0.0	0.0	0.0	0.0	0.0	0.0	0.0	0.0	0.0	72.4	0.0	53.0	0.0	74.2	0.0	114.2	8.2
	瑞浪市	5.2	0.0	0.0	0.0	0.0	0.0	0.0	0.0	0.0	0.0	0.0	0.0	0.0	0.0	34.2	0.0	0.0	0.0	30.4	1.5
	羽島市	8.9	0.0	0.0	0.0	0.0	0.0	0.0	26.9	0.0	0.0	0.0	0.0	0.0	0.0	20.2	0.0	0.0	0.0	64.6	5.7
	恵那市	13.9	0.0	0.0	0.0	0.0	0.0	0.0	0.0	0.0	0.0	0.0	0.0	32.8	0.0	48.1	26.2	29.6	0.0	41.3	5.2
	美濃加茂市	8.8	0.0	0.0	0.0	0.0	0.0	0.0	0.0	0.0	24.1	0.0	0.0	0.0	33.1	30.3	0.0	48.3	45.1	31.2	5.3
	土岐市	6.9	0.0	0.0	0.0	0.0	0.0	0.0	0.0	0.0	0.0	0.0	0.0	0.0	0.0	0.0	0.0	48.3	29.4	25.5	1.5
	各務原市	11.6	0.0	0.0	0.0	0.0	0.0	0.0	0.0	0.0	19.5	0.0	10.7	24.9	24.3	9.2	17.7	11.0	94.5	0.0	6.9
	可児市	4.0	0.0	0.0	0.0	0.0	0.0	0.0	0.0	0.0	0.0	13.0	16.2	0.0	0.0	0.0	0.0	17.8	26.5	0.0	2.6
	山県市	22.2	0.0	0.0	0.0	0.0	0.0	0.0	0.0	0.0	0.0	0.0	0.0	55.8	0.0	40.5	46.6	106.8	0.0	49.9	8.4
	瑞穂市	16.2	0.0	0.0	0.0	0.0	0.0	0.0	28.7	0.0	23.5	0.0	0.0	33.9	36.4	61.0	0.0	41.2	0.0	99.3	11.3
	飛騨市	4.1	0.0	0.0	0.0	0.0	0.0	0.0	0.0	0.0	0.0	0.0	0.0	0.0	0.0	0.0	0.0	0.0	0.0	37.8	0.2
	本巣市	8.8	0.0	0.0	0.0	0.0	0.0	0.0	0.0	0.0	0.0	0.0	0.0	0.0	92.8	0.0	0.0	0.0	0.0	46.8	4.6
	郡上市	7.4	0.0	0.0	0.0	0.0	0.0	0.0	0.0	0.0	0.0	0.0	0.0	71.6	0.0	0.0	0.0	0.0	35.3	0.0	4.3
	下呂市	18.2	0.0	0.0	0.0	0.0	0.0	0.0	0.0	0.0	0.0	0.0	0.0	0.0	0.0	0.0	37.5	37.6	38.5	84.9	2.9
	海津市	20.6	0.0	0.0	0.0	0.0	0.0	0.0	0.0	0.0	0.0	87.4	0.0	0.0	0.0	61.8	0.0	0.0	58.9	94.6	9.9
	羽島郡 岐南町	11.6	0.0	0.0	0.0	0.0	0.0	0.0	0.0	0.0	0.0	0.0	0.0	79.2	0.0	0.0	131.1	0.0	0.0	0.0	8.1
	羽島郡 笠松町	8.4	0.0	0.0	0.0	0.0	0.0	0.0	0.0	0.0	0.0	0.0	0.0	0.0	85.3	0.0	0.0	62.7	0.0	0.0	5.2
	養老郡 養老町	28.6	0.0	0.0	0.0	0.0	0.0	0.0	0.0	0.0	0.0	0.0	0.0	52.7	186.1	0.0	0.0	0.0	70.9	108.1	13.0
	不破郡 垂井町	0.0	0.0	0.0	0.0	0.0	0.0	0.0	0.0	0.0	0.0	0.0	0.0	0.0	0.0	0.0	0.0	0.0	0.0	0.0	0.0
	不破郡 関ヶ原町	42.4	0.0	0.0	0.0	0.0	0.0	0.0	0.0	0.0	0.0	0.0	0.0	0.0	0.0	0.0	157.7	0.0	0.0	316.5	6.6
	安八郡 神戸町	20.8	0.0	0.0	0.0	0.0	0.0	0.0	0.0	0.0	78.3	0.0	85.5	95.9	0.0	0.0	62.4	0.0	0.0	0.0	18.6
	安八郡 輪之内町	20.3	0.0	0.0	0.0	0.0	0.0	0.0	0.0	0.0	0.0	0.0	178.6	0.0	0.0	0.0	0.0	0.0	0.0	159.5	12.3
	安八郡 安八町	6.7	0.0	0.0	0.0	0.0	0.0	0.0	0.0	0.0	0.0	0.0	0.0	0.0	0.0	0.0	92.8	0.0	0.0	0.0	2.7
	揖斐郡 揖斐川町	14.3	0.0	0.0	0.0	0.0	0.0	0.0	0.0	0.0	0.0	0.0	0.0	0.0	0.0	50.2	56.4	0.0	70.1	0.0	4.3
	揖斐郡 大野町	4.3	0.0	0.0	0.0	0.0	0.0	0.0	0.0	0.0	0.0	0.0	0.0	0.0	0.0	52.8	0.0	0.0	0.0	0.0	2.0
	揖斐郡 池田町	8.2	0.0	0.0	0.0	0.0	0.0	0.0	0.0	0.0	0.0	0.0	0.0	0.0	0.0	0.0	56.9	0.0	0.0	64.9	2.1
	本巣郡 北方町	5.2	0.0	0.0	0.0	0.0	0.0	0.0	0.0	0.0	0.0	0.0	0.0	0.0	0.0	0.0	84.2	0.0	0.0	0.0	2.4
	加茂郡 坂祝町	25.4	0.0	0.0	0.0	0.0	0.0	0.0	0.0	0.0	0.0	0.0	0.0	0.0	0.0	0.0	0.0	0.0	307.7	199.6	4.9
	加茂郡 富加町	0.0	0.0	0.0	0.0	0.0	0.0	0.0	0.0	0.0	0.0	0.0	0.0	0.0	0.0	0.0	0.0	0.0	0.0	0.0	0.0
	加茂郡 川辺町	0.0	0.0	0.0	0.0	0.0	0.0	0.0	0.0	0.0	0.0	0.0	0.0	0.0	0.0	0.0	0.0	0.0	0.0	0.0	0.0
	加茂郡 七宗町	0.0	0.0	0.0	0.0	0.0	0.0	0.0	0.0	0.0	0.0	0.0	0.0	0.0	0.0	0.0	0.0	0.0	0.0	0.0	0.0
	加茂郡 八百津町	27.9	0.0	0.0	0.0	0.0	0.0	0.0	0.0	0.0	0.0	0.0	0.0	0.0	0.0	0.0	0.0	12.1	243.3	0.0	5.3
	加茂郡 白川町	37.2	0.0	0.0	0.0	0.0	0.0	0.0	0.0	0.0	0.0	0.0	0.0	0.0	147.1	0.0	155.8	146.6	0.0	0.0	14.3
	加茂郡 真白川村	0.0	0.0	0.0	0.0	0.0	0.0	0.0	0.0	0.0	0.0	0.0	0.0	0.0	0.0	0.0	0.0	0.0	0.0	0.0	0.0
	可児郡 御嵩町	5.6	0.0	0.0	0.0	0.0	0.0	0.0	0.0	0.0	0.0	0.0	94.7	0.0	0.0	0.0	0.0	0.0	0.0	0.0	6.0
	大野郡 白川村	127.4	0.0	0.0	0.0	0.0	0.0	0.0	0.0	0.0	980.4	0.0	0.0	0.0	0.0	0.0	0.0	0.0	0.0	0.0	82.6

子宮頸部 C53 D06

年齢階級罹患率(人口10万対, 85歳以上まるめ)年齢調整罹患率(人口10万対) : 市区町村別、性別

B. 上皮内がんを含む

岐阜県 2016年~2017年

性別	市区町村	総数*	0-4歳	5-9歳	10-14歳	15-19歳	20-24歳	25-29歳	30-34歳	35-39歳	40-44歳	45-49歳	50-54歳	55-59歳	60-64歳	65-69歳	70-74歳	75-79歳	80-84歳	85歳以上	年齢調整率 日本人口
女	岐阜県	52.2	0.0	0.0	0.0	23.5	71.4	139.6	148.8	104.8	89.7	56.7	65.5	43.6	36.8	31.1	31.4	26.4	24.4	26.4	56.3
	岐阜市	58.3	0.0	0.0	0.0	23.5	48.8	146.2	175.8	99.7	115.6	53.0	82.2	52.7	66.4	44.0	27.7	9.6	26.8	26.8	61.0
	大垣市	60.2	0.0	0.0	0.0	79.1	64.7	230.7	103.1	83.6	120.2	79.4	62.2	30.6	47.7	20.3	32.1	39.5	35.6	35.6	64.8
	高山市	69.7	0.0	0.0	0.0	43.2	28.8	121.8	301.9	241.5	132.6	37.4	108.9	51.5	12.5	32.2	0.0	56.7	29.4	79.2	79.2
	多治見市	38.0	0.0	0.0	0.0	20.1	42.4	93.1	131.8	106.9	74.0	27.4	53.2	0.0	9.9	13.1	15.6	39.1	33.5	41.9	41.9
	関市	66.5	0.0	0.0	0.0	23.7	51.9	140.5	256.8	198.9	119.5	94.3	71.4	63.4	25.8	37.7	42.0	0.0	0.0	75.9	75.9
	中津川市	47.5	0.0	0.0	0.0	0.0	67.2	134.8	123.3	118.0	41.6	64.9	60.1	57.1	0.0	60.1	39.1	40.8	31.2	50.2	50.2
	美濃市	61.6	0.0	0.0	0.0	0.0	114.7	110.1	200.8	81.9	0.0	80.3	211.7	0.0	50.5	73.0	0.0	0.0	115.4	60.2	60.2
	瑞浪市	22.7	0.0	0.0	0.0	52.5	0.0	0.0	48.3	0.0	0.0	0.0	85.3	39.6	122.4	0.0	0.0	0.0	0.0	18.7	18.7
	羽島市	48.3	0.0	0.0	0.0	60.8	0.0	114.1	74.6	75.0	99.6	69.4	105.2	46.9	54.6	23.8	26.3	0.0	34.5	47.7	47.7
	恵那市	29.1	0.0	0.0	0.0	0.0	58.9	0.0	38.8	62.5	0.0	34.0	61.6	107.9	0.0	0.0	60.4	63.4	0.0	24.7	24.7
	美濃加茂市	31.8	0.0	0.0	0.0	0.0	65.6	59.9	103.7	91.2	25.5	90.9	0.0	0.0	26.9	0.0	0.0	0.0	0.0	34.2	34.2
	土岐市	38.7	0.0	0.0	0.0	0.0	118.7	116.8	32.7	127.6	26.3	0.0	80.8	80.1	0.0	76.7	0.0	29.2	0.0	42.8	42.8
	各務原市	61.9	0.0	0.0	0.0	15.2	138.3	253.6	157.2	99.4	83.2	117.0	77.1	33.2	15.7	10.1	62.2	0.0	15.6	72.0	72.0
	可児市	34.8	0.0	0.0	0.0	0.0	64.2	109.9	96.0	26.7	127.2	0.0	51.8	29.5	11.3	15.4	41.3	0.0	0.0	37.7	37.7
	山県市	39.8	0.0	0.0	0.0	0.0	103.8	0.0	0.0	62.8	223.8	0.0	107.5	0.0	75.0	0.0	0.0	0.0	53.3	37.8	37.8
	瑞穂市	74.5	0.0	0.0	0.0	0.0	244.1	54.2	255.8	201.6	73.3	0.0	72.5	138.6	0.0	77.1	0.0	59.5	0.0	76.4	76.4
	飛騨市	51.9	0.0	0.0	0.0	0.0	150.8	107.4	90.3	209.2	0.0	69.9	65.9	0.0	85.8	51.9	50.1	53.6	0.0	57.1	57.1
	本巣市	66.2	0.0	0.0	0.0	0.0	78.2	310.9	303.5	79.1	42.5	38.4	99.0	42.1	65.3	92.6	0.0	0.0	47.2	74.9	74.9
	郡上市	26.1	0.0	0.0	0.0	0.0	0.0	0.0	100.5	42.6	40.3	38.4	35.5	32.0	53.4	0.0	35.3	0.0	23.2	22.7	22.7
	下呂市	38.0	0.0	0.0	0.0	0.0	0.0	83.9	140.8	159.0	50.6	47.7	46.0	0.0	32.0	0.0	0.0	38.0	59.2	40.9	40.9
	海津市	45.5	0.0	0.0	0.0	0.0	0.0	64.5	58.3	137.4	87.7	134.0	0.0	35.6	58.4	42.6	0.0	114.3	0.0	41.3	41.3
	羽島郡 岐南町	46.9	0.0	0.0	0.0	0.0	186.7	170.6	0.0	0.0	52.2	0.0	82.1	78.4	0.0	146.2	0.0	0.0	112.7	43.7	43.7
	羽島郡 笠松町	58.0	0.0	0.0	0.0	0.0	170.2	152.3	203.9	52.7	53.6	140.9	168.5	0.0	0.0	0.0	66.8	0.0	0.0	67.5	67.5
	養老郡 養老町	51.7	0.0	0.0	0.0	0.0	0.0	250.2	65.2	54.4	108.6	0.0	50.1	86.7	0.0	0.0	124.1	135.8	56.4	47.3	47.3
	不破郡 垂井町	57.3	0.0	0.0	0.0	90.3	0.0	237.7	124.8	50.2	109.2	120.8	0.0	107.6	0.0	0.0	63.9	154.9	0.0	61.8	61.8
	不破郡 関ヶ原町	40.9	0.0	0.0	0.0	0.0	0.0	0.0	0.0	268.8	0.0	0.0	0.0	175.7	0.0	0.0	177.3	0.0	0.0	32.7	32.7
	安八郡 神戸町	36.0	0.0	0.0	0.0	0.0	0.0	468.9	90.8	71.0	0.0	186.9	0.0	0.0	0.0	0.0	0.0	111.7	0.0	49.5	49.5
	安八郡 輪之内町	39.9	0.0	0.0	0.0	0.0	0.0	0.0	320.0	0.0	0.0	0.0	0.0	0.0	0.0	0.0	0.0	0.0	170.4	37.7	37.7
	安八郡 安八町	26.8	0.0	0.0	0.0	0.0	176.7	282.9	0.0	0.0	0.0	126.1	0.0	0.0	0.0	0.0	0.0	0.0	0.0	42.6	42.6
	揖斐郡 揖斐川町	100.6	0.0	0.0	0.0	0.0	0.0	0.0	823.9	329.5	82.0	84.0	0.0	0.0	179.7	63.2	191.8	0.0	0.0	113.0	113.0
	揖斐郡 大野町	63.4	0.0	0.0	0.0	0.0	102.5	93.7	79.7	58.0	241.7	202.7	137.4	0.0	96.7	0.0	0.0	0.0	0.0	66.8	66.8
	揖斐郡 池田町	52.6	0.0	0.0	0.0	0.0	98.2	176.4	77.5	57.1	107.2	69.0	0.0	132.5	0.0	64.4	157.5	0.0	0.0	54.4	54.4
	本巣郡 北方町	57.5	0.0	0.0	0.0	103.3	103.1	0.0	157.9	190.1	136.3	0.0	0.0	0.0	0.0	0.0	90.2	0.0	0.0	143.1	143.1
	加茂郡 坂祝町	88.7	0.0	0.0	0.0	0.0	248.1	218.3	221.7	196.5	198.4	0.0	0.0	167.8	0.0	0.0	280.9	0.0	0.0	95.3	95.3
	加茂郡 富加町	52.1	0.0	0.0	0.0	0.0	444.4	0.0	0.0	284.9	0.0	0.0	0.0	0.0	0.0	0.0	0.0	284.1	0.0	58.7	58.7
	加茂郡 川辺町	58.2	0.0	0.0	0.0	0.0	0.0	0.0	565.0	164.2	0.0	0.0	0.0	0.0	122.5	0.0	0.0	0.0	0.0	61.9	61.9
	加茂郡 七宗町	25.1	0.0	0.0	0.0	0.0	0.0	0.0	0.0	621.1	0.0	0.0	0.0	0.0	0.0	0.0	0.0	0.0	0.0	48.5	48.5
	加茂郡 八百津町	35.7	0.0	0.0	0.0	290.7	0.0	276.2	0.0	0.0	0.0	154.1	0.0	112.2	0.0	0.0	0.0	0.0	0.0	57.2	57.2
	加茂郡 白川町	58.8	0.0	0.0	0.0	0.0	0.0	0.0	395.3	242.1	246.9	187.3	0.0	0.0	126.1	0.0	0.0	0.0	0.0	83.8	83.8
	加茂郡 真白川村	43.8	0.0	0.0	0.0	0.0	0.0	0.0	0.0	0.0	0.0	0.0	0.0	0.0	555.6	0.0	0.0	0.0	0.0	20.8	20.8
	可児郡 御嵩町	33.2	0.0	0.0	0.0	0.0	128.2	233.1	0.0	0.0	97.0	0.0	0.0	0.0	0.0	0.0	0.0	112.6	88.1	36.1	36.1
	大野郡 白川村	0.0	0.0	0.0	0.0	0.0	0.0	0.0	0.0	0.0	0.0	0.0	0.0	0.0	0.0	0.0	0.0	0.0	0.0	0.0	0.0

\*1 総数は年齢の不詳を含む

子宮頸部 C53

年齢階級死亡率(人口10万対, 85歳以上をるめ), 年齢調整死亡率(人口10万対) : 市区町村別、性別

岐阜県 2016年~2017年

性別	市区町村	総数	0-4歳	5-9歳	10-14歳	15-19歳	20-24歳	25-29歳	30-34歳	35-39歳	40-44歳	45-49歳	50-54歳	55-59歳	60-64歳	65-69歳	70-74歳	75-79歳	80-84歳	85歳以上	年齢調整率 粗死亡率
女	岐阜県	4.7	0.0	0.0	0.0	0.0	0.0	0.0	2.0	4.3	0.7	4.2	7.2	8.1	3.8	6.9	8.3	8.3	12.7	11.4	2.8
	岐阜市	5.9	0.0	0.0	0.0	0.0	0.0	0.0	4.9	0.0	0.0	3.2	11.4	16.4	8.1	18.1	7.3	4.0	4.8	17.9	3.7
	大垣市	3.7	0.0	0.0	0.0	0.0	0.0	0.0	0.0	0.0	0.0	17.2	9.9	0.0	0.0	8.0	10.2	0.0	13.2	0.0	2.6
	高山市	5.4	0.0	0.0	0.0	0.0	0.0	0.0	0.0	0.0	0.0	0.0	0.0	0.0	0.0	12.5	16.1	0.0	37.8	14.7	1.5
	多治見市	1.8	0.0	0.0	0.0	0.0	0.0	0.0	0.0	0.0	0.0	0.0	0.0	0.0	0.0	0.0	13.1	15.6	0.0	0.0	0.7
	関市	3.3	0.0	0.0	0.0	0.0	0.0	0.0	0.0	19.8	0.0	17.1	0.0	0.0	0.0	0.0	18.8	0.0	0.0	0.0	3.3
	中津川市	3.7	0.0	0.0	0.0	0.0	0.0	0.0	0.0	0.0	0.0	0.0	0.0	0.0	0.0	0.0	20.0	19.6	20.4	0.0	1.2
	美濃市	9.5	0.0	0.0	0.0	0.0	0.0	0.0	0.0	0.0	0.0	0.0	0.0	0.0	0.0	50.5	0.0	0.0	0.0	57.7	2.3
	瑞浪市	5.0	0.0	0.0	0.0	0.0	0.0	0.0	0.0	0.0	0.0	0.0	0.0	0.0	0.0	0.0	0.0	0.0	44.1	32.1	0.7
	羽島市	2.9	0.0	0.0	0.0	0.0	0.0	0.0	0.0	0.0	0.0	19.9	0.0	26.3	0.0	0.0	0.0	0.0	0.0	0.0	2.9
	恵那市	1.9	0.0	0.0	0.0	0.0	0.0	0.0	0.0	0.0	0.0	0.0	0.0	0.0	0.0	21.6	0.0	0.0	0.0	0.0	0.8
	美濃加茂市	3.5	0.0	0.0	0.0	0.0	0.0	0.0	0.0	0.0	0.0	0.0	0.0	0.0	0.0	26.9	36.2	0.0	0.0	0.0	2.1
	土岐市	5.0	0.0	0.0	0.0	0.0	0.0	0.0	0.0	32.7	0.0	0.0	0.0	0.0	26.7	0.0	0.0	0.0	29.2	0.0	4.1
	各務原市	7.5	0.0	0.0	0.0	0.0	0.0	0.0	13.3	0.0	9.0	0.0	11.7	25.7	0.0	0.0	0.0	37.3	33.5	15.6	5.1
	可児市	0.0	0.0	0.0	0.0	0.0	0.0	0.0	0.0	0.0	0.0	0.0	0.0	0.0	0.0	0.0	0.0	0.0	0.0	0.0	0.0
	山県市	0.0	0.0	0.0	0.0	0.0	0.0	0.0	0.0	0.0	0.0	0.0	0.0	0.0	0.0	0.0	0.0	0.0	0.0	0.0	0.0
	瑞穂市	5.5	0.0	0.0	0.0	0.0	0.0	0.0	0.0	25.6	0.0	0.0	0.0	0.0	34.7	0.0	38.6	0.0	0.0	0.0	4.7
	飛騨市	4.0	0.0	0.0	0.0	0.0	0.0	0.0	0.0	0.0	0.0	0.0	0.0	65.9	0.0	0.0	0.0	0.0	0.0	0.0	3.6
	本巣市	8.6	0.0	0.0	0.0	0.0	0.0	0.0	0.0	0.0	0.0	0.0	0.0	0.0	0.0	0.0	0.0	0.0	65.1	47.2	2.1
	郡上市	4.7	0.0	0.0	0.0	0.0	0.0	0.0	0.0	0.0	0.0	0.0	38.4	0.0	0.0	0.0	0.0	0.0	0.0	23.2	2.6
	下呂市	8.8	0.0	0.0	0.0	0.0	0.0	0.0	0.0	0.0	0.0	0.0	47.7	0.0	0.0	0.0	41.0	0.0	0.0	29.6	4.4
	海津市	11.4	0.0	0.0	0.0	0.0	0.0	0.0	0.0	58.3	0.0	0.0	0.0	0.0	0.0	0.0	0.0	49.3	57.1	50.6	6.5
	羽島郡 岐南町	0.0	0.0	0.0	0.0	0.0	0.0	0.0	0.0	0.0	0.0	0.0	0.0	0.0	0.0	0.0	0.0	0.0	0.0	0.0	0.0
	羽島郡 笠松町	0.0	0.0	0.0	0.0	0.0	0.0	0.0	0.0	0.0	0.0	0.0	0.0	0.0	0.0	0.0	0.0	0.0	0.0	0.0	0.0
	養老郡 養老町	10.3	0.0	0.0	0.0	0.0	0.0	0.0	0.0	0.0	0.0	0.0	0.0	0.0	0.0	0.0	0.0	62.0	67.9	56.4	2.4
	不破郡 垂井町	3.6	0.0	0.0	0.0	0.0	0.0	0.0	0.0	0.0	0.0	0.0	0.0	0.0	53.8	0.0	0.0	0.0	0.0	0.0	2.5
	不破郡 関ヶ原町	40.9	0.0	0.0	0.0	0.0	0.0	0.0	0.0	0.0	0.0	0.0	220.8	221.7	0.0	0.0	0.0	177.3	0.0	0.0	29.7
	安八郡 神戸町	10.3	0.0	0.0	0.0	0.0	0.0	0.0	0.0	90.8	0.0	0.0	0.0	0.0	0.0	0.0	0.0	0.0	111.7	0.0	8.3
	安八郡 輪之内町	0.0	0.0	0.0	0.0	0.0	0.0	0.0	0.0	0.0	0.0	0.0	0.0	0.0	0.0	0.0	0.0	0.0	0.0	0.0	0.0
	安八郡 安八町	0.0	0.0	0.0	0.0	0.0	0.0	0.0	0.0	0.0	0.0	0.0	0.0	0.0	0.0	0.0	0.0	0.0	0.0	0.0	0.0
	揖斐郡 揖斐川町	9.1	0.0	0.0	0.0	0.0	0.0	0.0	0.0	0.0	0.0	0.0	0.0	0.0	0.0	44.9	63.2	0.0	0.0	0.0	3.5
	揖斐郡 大野町	8.4	0.0	0.0	0.0	0.0	0.0	0.0	0.0	0.0	0.0	60.4	0.0	68.7	0.0	0.0	0.0	0.0	0.0	0.0	8.1
	揖斐郡 池田町	0.0	0.0	0.0	0.0	0.0	0.0	0.0	0.0	0.0	0.0	0.0	0.0	0.0	0.0	0.0	0.0	0.0	0.0	0.0	0.0
	本巣郡 北方町	0.0	0.0	0.0	0.0	0.0	0.0	0.0	0.0	0.0	0.0	0.0	0.0	0.0	0.0	0.0	0.0	0.0	0.0	0.0	0.0
	加茂郡 坂祝町	0.0	0.0	0.0	0.0	0.0	0.0	0.0	0.0	0.0	0.0	0.0	0.0	0.0	0.0	0.0	0.0	0.0	0.0	0.0	0.0
	加茂郡 富加町	0.0	0.0	0.0	0.0	0.0	0.0	0.0	0.0	0.0	0.0	0.0	0.0	0.0	0.0	0.0	0.0	0.0	0.0	0.0	0.0
	加茂郡 川辺町	0.0	0.0	0.0	0.0	0.0	0.0	0.0	0.0	0.0	0.0	0.0	0.0	0.0	0.0	0.0	0.0	0.0	0.0	0.0	0.0
	加茂郡 七宗町	0.0	0.0	0.0	0.0	0.0	0.0	0.0	0.0	0.0	0.0	0.0	0.0	0.0	0.0	0.0	0.0	0.0	0.0	0.0	0.0
	加茂郡 八百津町	8.9	0.0	0.0	0.0	0.0	0.0	0.0	0.0	0.0	0.0	0.0	154.1	0.0	0.0	0.0	0.0	0.0	0.0	0.0	9.8
	加茂郡 白川町	0.0	0.0	0.0	0.0	0.0	0.0	0.0	0.0	0.0	0.0	0.0	0.0	0.0	0.0	0.0	0.0	0.0	0.0	0.0	0.0
	加茂郡 真白川村	0.0	0.0	0.0	0.0	0.0	0.0	0.0	0.0	0.0	0.0	0.0	0.0	0.0	0.0	0.0	0.0	0.0	0.0	0.0	0.0
	可児郡 御嵩町	5.5	0.0	0.0	0.0	0.0	0.0	0.0	0.0	0.0	0.0	0.0	0.0	0.0	0.0	0.0	0.0	0.0	0.0	0.0	0.6
	大野郡 白川村	0.0	0.0	0.0	0.0	0.0	0.0	0.0	0.0	0.0	0.0	0.0	0.0	0.0	0.0	0.0	0.0	0.0	0.0	0.0	0.0

子宮頸部 C53 D06

年齢階級罹患率(人口10万対, 85歳以上まるめ)年齢調整罹患率(人口10万対) : 市区町村別、性別

B. 上皮内がんを含む

岐阜県 2018年~2019年

性別	市区町村	総数*1	0-4歳	5-9歳	10-14歳	15-19歳	20-24歳	25-29歳	30-34歳	35-39歳	40-44歳	45-49歳	50-54歳	55-59歳	60-64歳	65-69歳	70-74歳	75-79歳	80-84歳	85歳以上	年齢調整率 日本人口
女	岐阜県	59.1	0.0	0.0	0.0	26.1	93.9	154.2	190.7	162.4	99.5	75.4	47.6	39.0	43.4	32.4	24.1	24.3	17.5	67.8	
	岐阜市	68.9	0.0	0.0	0.0	51.1	103.0	160.3	242.4	199.2	116.5	81.9	55.5	42.5	24.3	33.7	29.8	23.4	32.6	79.4	
	大垣市	52.0	0.0	0.0	0.0	25.1	153.0	71.7	161.8	118.5	49.4	85.5	61.6	21.0	80.2	37.1	10.2	0.0	11.0	58.1	
	高山市	56.6	0.0	0.0	0.0	77.8	0.0	158.2	214.4	175.9	129.2	18.1	18.5	36.0	28.6	87.2	32.4	19.2	0.0	65.6	
	多治見市	44.8	0.0	0.0	0.0	68.7	140.2	192.7	118.8	37.3	65.3	54.2	26.9	23.0	34.7	34.7	13.9	0.0	15.3	53.2	
	関市	69.8	0.0	0.0	0.0	23.3	111.3	307.5	194.7	190.2	99.3	93.5	54.5	33.5	57.1	64.3	0.0	0.0	16.7	84.9	
	中津川市	30.6	0.0	0.0	0.0	35.4	76.0	29.5	25.6	43.8	117.7	0.0	20.5	79.3	16.2	17.7	19.8	0.0	44.4	30.9	
	美濃市	98.0	0.0	0.0	0.0	142.9	424.3	119.9	329.3	354.6	250.4	87.0	72.4	0.0	53.0	0.0	148.5	0.0	0.0	136.8	
	瑞浪市	51.7	0.0	0.0	0.0	59.6	226.0	163.5	181.5	39.7	80.3	42.2	24.5	26.0	34.2	0.0	0.0	93.4	30.4	61.2	
	羽島市	44.4	0.0	0.0	0.0	29.1	147.9	62.8	80.6	84.4	150.0	22.2	24.5	26.0	80.9	0.0	24.6	0.0	0.0	49.0	
	恵那市	39.8	0.0	0.0	0.0	0.0	54.5	43.2	33.2	96.5	141.5	57.3	0.0	0.0	30.3	63.2	0.0	0.0	0.0	40.2	
	美濃加茂市	54.3	0.0	0.0	0.0	33.8	185.9	162.5	96.5	57.4	50.5	54.1	81.2	0.0	44.8	23.0	0.0	29.4	0.0	54.8	
	土岐市	42.9	0.0	0.0	0.0	87.9	119.4	246.0	126.5	126.5	50.5	54.1	81.2	0.0	44.8	23.0	0.0	29.4	0.0	53.3	
	各務原市	77.2	0.0	0.0	0.0	97.3	182.3	183.7	243.9	243.9	159.2	107.5	62.2	48.6	64.4	26.6	11.0	78.8	14.2	82.6	
	可児市	43.5	0.0	0.0	0.0	45.7	115.0	118.3	112.6	64.9	81.2	17.1	17.1	16.3	63.9	13.1	17.8	53.0	0.0	45.3	
	山県市	55.5	0.0	0.0	0.0	108.5	207.7	353.7	214.6	214.6	0.0	55.8	50.4	50.4	80.9	0.0	53.4	0.0	0.0	77.4	
	瑞穂市	73.6	0.0	0.0	0.0	31.1	62.6	114.7	261.4	164.2	112.4	143.1	33.9	36.4	91.4	0.0	82.4	0.0	0.0	74.5	
	飛騨市	33.2	0.0	0.0	0.0	0.0	124.2	0.0	154.4	67.7	68.3	66.7	0.0	0.0	0.0	0.0	50.4	0.0	37.8	35.6	
	本巣市	84.6	0.0	0.0	0.0	85.7	278.4	499.4	176.1	118.8	48.1	105.1	105.1	46.4	0.0	40.1	46.5	0.0	93.7	102.0	
	郡上市	41.7	0.0	0.0	0.0	237.8	199.9	111.1	44.5	0.0	40.9	35.8	34.0	56.2	68.9	0.0	70.7	0.0	0.0	56.0	
	下呂市	69.7	0.0	0.0	0.0	0.0	0.0	303.7	238.8	51.3	202.4	0.0	44.6	71.7	150.0	75.2	38.5	0.0	69.7	89.7	
	海津市	41.2	0.0	0.0	0.0	83.8	298.3	64.0	203.6	131.1	0.0	0.0	0.0	0.0	0.0	0.0	47.1	0.0	0.0	60.1	
	羽島郡 岐南町	100.3	0.0	0.0	0.0	70.5	245.2	166.1	349.0	162.9	195.2	60.1	79.2	0.0	132.9	65.6	0.0	0.0	0.0	104.8	
	羽島郡 笠松町	96.2	0.0	0.0	0.0	82.6	172.0	167.6	232.0	232.0	155.0	246.9	81.4	0.0	65.6	0.0	62.7	0.0	0.0	107.6	
	養老郡 養老町	67.8	0.0	0.0	0.0	88.0	103.0	469.5	294.8	178.1	164.4	0.0	0.0	93.1	0.0	0.0	0.0	0.0	0.0	102.6	
	不破郡 垂井町	62.1	0.0	0.0	0.0	0.0	87.9	69.0	164.6	102.9	58.7	123.8	123.8	120.6	132.9	0.0	59.5	0.0	52.6	54.8	
	不破郡 関ヶ原町	42.4	0.0	0.0	0.0	0.0	0.0	371.7	0.0	0.0	0.0	0.0	235.8	0.0	0.0	157.7	0.0	0.0	0.0	46.2	
	安八郡 神戸町	41.7	0.0	0.0	0.0	142.2	248.1	0.0	234.9	0.0	0.0	0.0	0.0	0.0	0.0	62.4	0.0	0.0	94.3	50.2	
	安八郡 輪之内町	81.3	0.0	0.0	0.0	0.0	0.0	172.1	583.1	0.0	178.6	0.0	0.0	0.0	0.0	170.9	0.0	250.0	0.0	78.0	
	安八郡 安八町	87.7	0.0	0.0	0.0	0.0	0.0	388.6	375.2	85.2	232.3	0.0	0.0	0.0	271.5	0.0	0.0	0.0	0.0	90.3	
	揖斐郡 揖斐川町	38.3	0.0	0.0	0.0	181.8	149.0	0.0	90.8	81.8	0.0	73.9	0.0	0.0	0.0	0.0	62.1	140.2	0.0	44.8	
	揖斐郡 大野町	103.1	0.0	0.0	0.0	99.2	368.1	392.2	340.7	197.1	57.7	66.4	67.6	271.6	105.6	0.0	0.0	0.0	0.0	134.7	
	揖斐郡 池田町	49.5	0.0	0.0	0.0	0.0	187.4	0.0	262.0	0.0	157.6	125.7	73.0	0.0	0.0	0.0	0.0	0.0	0.0	58.0	
	本巣郡 北方町	47.0	0.0	0.0	0.0	0.0	386.1	164.3	138.3	64.0	0.0	0.0	0.0	0.0	0.0	0.0	0.0	0.0	0.0	57.4	
	加茂郡 坂祝町	88.8	0.0	0.0	0.0	0.0	222.7	712.6	209.6	188.7	0.0	0.0	0.0	0.0	166.1	0.0	0.0	0.0	0.0	109.5	
	加茂郡 富加町	86.6	0.0	0.0	0.0	0.0	0.0	291.5	282.5	0.0	280.1	0.0	0.0	0.0	210.5	0.0	333.3	0.0	0.0	77.0	
	加茂郡 川辺町	19.7	0.0	0.0	0.0	0.0	0.0	178.9	0.0	0.0	0.0	155.3	0.0	0.0	0.0	0.0	0.0	0.0	0.0	22.5	
	加茂郡 七宗町	0.0	0.0	0.0	0.0	0.0	0.0	0.0	0.0	0.0	0.0	0.0	0.0	0.0	0.0	0.0	0.0	0.0	0.0	0.0	
	加茂郡 八百津町	46.4	0.0	0.0	0.0	0.0	657.9	0.0	0.0	0.0	0.0	168.4	142.2	0.0	0.0	0.0	0.0	121.7	0.0	69.8	
	加茂郡 白川町	12.4	0.0	0.0	0.0	0.0	0.0	450.5	0.0	0.0	0.0	0.0	0.0	0.0	0.0	0.0	0.0	0.0	0.0	34.8	
	加茂郡 真白川村	91.9	0.0	0.0	0.0	0.0	0.0	1612.9	0.0	952.4	0.0	0.0	0.0	0.0	0.0	0.0	0.0	0.0	0.0	193.0	
	可児郡 御嵩町	39.4	0.0	0.0	0.0	0.0	119.5	0.0	92.2	92.3	0.0	0.0	0.0	231.8	0.0	0.0	92.3	0.0	0.0	35.5	
	大野郡 白川村	127.4	0.0	0.0	0.0	0.0	0.0	0.0	980.4	0.0	0.0	0.0	0.0	0.0	0.0	0.0	0.0	0.0	917.4	82.6	

\*1 総数は年齢の不詳を含む

子宮頸部 C53

年齢階級死亡率(人口10万対, 85歳以上をまるめ), 年齢調整死亡率(人口10万対) : 市区町村別、性別

岐阜県 2018年~2019年

性別	市区町村	総数	年齢階級死亡率(人口10万対)																	年齢調整死亡率(人口10万対)						
			0-4歳	5-9歳	10-14歳	15-19歳	20-24歳	25-29歳	30-34歳	35-39歳	40-44歳	45-49歳	50-54歳	55-59歳	60-64歳	65-69歳	70-74歳	75-79歳	80-84歳	85歳以上	年齢調整率	粗死亡率				
女	岐阜県	5.6	0.0	0.0	0.0	0.0	0.0	0.0	0.0	0.0	0.0	0.0	0.0	0.0	0.0	0.0	0.0	0.0	0.0	0.0	0.0	0.0	0.0	14.4	3.2	
	岐阜市	6.9	0.0	0.0	0.0	0.0	0.0	0.0	0.0	0.0	0.0	0.0	0.0	0.0	0.0	0.0	0.0	0.0	0.0	0.0	0.0	0.0	0.0	14.1	24.5	3.9
	大垣市	6.1	0.0	0.0	0.0	0.0	0.0	0.0	0.0	0.0	0.0	0.0	0.0	0.0	0.0	0.0	0.0	0.0	0.0	0.0	0.0	0.0	0.0	12.9	11.0	3.3
	高山市	2.2	0.0	0.0	0.0	0.0	0.0	0.0	0.0	0.0	0.0	0.0	0.0	0.0	0.0	0.0	0.0	0.0	0.0	0.0	0.0	0.0	0.0	0.0	0.0	1.7
	多治見市	3.6	0.0	0.0	0.0	0.0	0.0	0.0	0.0	0.0	0.0	0.0	0.0	0.0	0.0	0.0	0.0	0.0	0.0	0.0	0.0	0.0	0.0	0.0	0.0	1.6
	関市	7.9	0.0	0.0	0.0	0.0	0.0	0.0	0.0	0.0	0.0	0.0	0.0	0.0	0.0	0.0	0.0	0.0	0.0	0.0	0.0	0.0	0.0	0.0	0.0	6.0
	中津川市	8.9	0.0	0.0	0.0	0.0	0.0	0.0	0.0	0.0	0.0	0.0	0.0	0.0	0.0	0.0	0.0	0.0	0.0	0.0	0.0	0.0	0.0	0.0	0.0	5.8
	美濃市	9.8	0.0	0.0	0.0	0.0	0.0	0.0	0.0	0.0	0.0	0.0	0.0	0.0	0.0	0.0	0.0	0.0	0.0	0.0	0.0	0.0	0.0	0.0	0.0	4.3
	瑞浪市	0.0	0.0	0.0	0.0	0.0	0.0	0.0	0.0	0.0	0.0	0.0	0.0	0.0	0.0	0.0	0.0	0.0	0.0	0.0	0.0	0.0	0.0	0.0	0.0	0.0
	羽島市	5.9	0.0	0.0	0.0	0.0	0.0	0.0	0.0	0.0	0.0	0.0	0.0	0.0	0.0	0.0	0.0	0.0	0.0	0.0	0.0	0.0	0.0	0.0	0.0	0.0
	恵那市	10.0	0.0	0.0	0.0	0.0	0.0	0.0	0.0	0.0	0.0	0.0	0.0	0.0	0.0	0.0	0.0	0.0	0.0	0.0	0.0	0.0	0.0	0.0	0.0	0.0
	美濃加茂市	3.5	0.0	0.0	0.0	0.0	0.0	0.0	0.0	0.0	0.0	0.0	0.0	0.0	0.0	0.0	0.0	0.0	0.0	0.0	0.0	0.0	0.0	0.0	0.0	0.0
	土岐市	0.0	0.0	0.0	0.0	0.0	0.0	0.0	0.0	0.0	0.0	0.0	0.0	0.0	0.0	0.0	0.0	0.0	0.0	0.0	0.0	0.0	0.0	0.0	0.0	0.0
	各務原市	5.5	0.0	0.0	0.0	0.0	0.0	0.0	0.0	0.0	0.0	0.0	0.0	0.0	0.0	0.0	0.0	0.0	0.0	0.0	0.0	0.0	0.0	0.0	0.0	0.0
	可児市	2.0	0.0	0.0	0.0	0.0	0.0	0.0	0.0	0.0	0.0	0.0	0.0	0.0	0.0	0.0	0.0	0.0	0.0	0.0	0.0	0.0	0.0	0.0	0.0	0.0
	山県市	18.5	0.0	0.0	0.0	0.0	0.0	0.0	0.0	0.0	0.0	0.0	0.0	0.0	0.0	0.0	0.0	0.0	0.0	0.0	0.0	0.0	0.0	0.0	0.0	7.3
	瑞穂市	10.8	0.0	0.0	0.0	0.0	0.0	0.0	0.0	0.0	0.0	0.0	0.0	0.0	0.0	0.0	0.0	0.0	0.0	0.0	0.0	0.0	0.0	0.0	0.0	9.5
	飛騨市	4.1	0.0	0.0	0.0	0.0	0.0	0.0	0.0	0.0	0.0	0.0	0.0	0.0	0.0	0.0	0.0	0.0	0.0	0.0	0.0	0.0	0.0	0.0	0.0	0.2
	本巣市	0.0	0.0	0.0	0.0	0.0	0.0	0.0	0.0	0.0	0.0	0.0	0.0	0.0	0.0	0.0	0.0	0.0	0.0	0.0	0.0	0.0	0.0	0.0	0.0	0.0
	郡上市	2.5	0.0	0.0	0.0	0.0	0.0	0.0	0.0	0.0	0.0	0.0	0.0	0.0	0.0	0.0	0.0	0.0	0.0	0.0	0.0	0.0	0.0	0.0	0.0	0.0
	下呂市	3.0	0.0	0.0	0.0	0.0	0.0	0.0	0.0	0.0	0.0	0.0	0.0	0.0	0.0	0.0	0.0	0.0	0.0	0.0	0.0	0.0	0.0	0.0	0.0	0.0
	海津市	2.9	0.0	0.0	0.0	0.0	0.0	0.0	0.0	0.0	0.0	0.0	0.0	0.0	0.0	0.0	0.0	0.0	0.0	0.0	0.0	0.0	0.0	0.0	0.0	0.0
	羽島郡 岐南町	0.0	0.0	0.0	0.0	0.0	0.0	0.0	0.0	0.0	0.0	0.0	0.0	0.0	0.0	0.0	0.0	0.0	0.0	0.0	0.0	0.0	0.0	0.0	0.0	0.0
	羽島郡 笠松町	4.2	0.0	0.0	0.0	0.0	0.0	0.0	0.0	0.0	0.0	0.0	0.0	0.0	0.0	0.0	0.0	0.0	0.0	0.0	0.0	0.0	0.0	0.0	0.0	1.3
	養老郡 養老町	14.3	0.0	0.0	0.0	0.0	0.0	0.0	0.0	0.0	0.0	0.0	0.0	0.0	0.0	0.0	0.0	0.0	0.0	0.0	0.0	0.0	0.0	0.0	0.0	6.8
	不破郡 垂井町	0.0	0.0	0.0	0.0	0.0	0.0	0.0	0.0	0.0	0.0	0.0	0.0	0.0	0.0	0.0	0.0	0.0	0.0	0.0	0.0	0.0	0.0	0.0	0.0	0.0
	不破郡 関ヶ原町	28.3	0.0	0.0	0.0	0.0	0.0	0.0	0.0	0.0	0.0	0.0	0.0	0.0	0.0	0.0	0.0	0.0	0.0	0.0	0.0	0.0	0.0	0.0	0.0	5.6
	安八郡 神戸町	0.0	0.0	0.0	0.0	0.0	0.0	0.0	0.0	0.0	0.0	0.0	0.0	0.0	0.0	0.0	0.0	0.0	0.0	0.0	0.0	0.0	0.0	0.0	0.0	0.0
	安八郡 輪之内町	10.2	0.0	0.0	0.0	0.0	0.0	0.0	0.0	0.0	0.0	0.0	0.0	0.0	0.0	0.0	0.0	0.0	0.0	0.0	0.0	0.0	0.0	0.0	0.0	1.0
	安八郡 安八町	0.0	0.0	0.0	0.0	0.0	0.0	0.0	0.0	0.0	0.0	0.0	0.0	0.0	0.0	0.0	0.0	0.0	0.0	0.0	0.0	0.0	0.0	0.0	0.0	0.0
	揖斐郡 揖斐川町	9.6	0.0	0.0	0.0	0.0	0.0	0.0	0.0	0.0	0.0	0.0	0.0	0.0	0.0	0.0	0.0	0.0	0.0	0.0	0.0	0.0	0.0	0.0	0.0	2.4
	揖斐郡 大野町	0.0	0.0	0.0	0.0	0.0	0.0	0.0	0.0	0.0	0.0	0.0	0.0	0.0	0.0	0.0	0.0	0.0	0.0	0.0	0.0	0.0	0.0	0.0	0.0	0.0
	揖斐郡 池田町	0.0	0.0	0.0	0.0	0.0	0.0	0.0	0.0	0.0	0.0	0.0	0.0	0.0	0.0	0.0	0.0	0.0	0.0	0.0	0.0	0.0	0.0	0.0	0.0	0.0
	本巣郡 北方町	0.0	0.0	0.0	0.0	0.0	0.0	0.0	0.0	0.0	0.0	0.0	0.0	0.0	0.0	0.0	0.0	0.0	0.0	0.0	0.0	0.0	0.0	0.0	0.0	0.0
	加茂郡 坂祝町	25.4	0.0	0.0	0.0	0.0	0.0	0.0	0.0	0.0	0.0	0.0	0.0	0.0	0.0	0.0	0.0	0.0	0.0	0.0	0.0	0.0	0.0	0.0	0.0	4.9
	加茂郡 富加町	0.0	0.0	0.0	0.0	0.0	0.0	0.0	0.0	0.0	0.0	0.0	0.0	0.0	0.0	0.0	0.0	0.0	0.0	0.0	0.0	0.0	0.0	0.0	0.0	0.0
	加茂郡 川辺町	0.0	0.0	0.0	0.0	0.0	0.0	0.0	0.0	0.0	0.0	0.0	0.0	0.0	0.0	0.0	0.0	0.0	0.0	0.0	0.0	0.0	0.0	0.0	0.0	0.0
	加茂郡 七宗町	0.0	0.0	0.0	0.0	0.0	0.0	0.0	0.0	0.0	0.0	0.0	0.0	0.0	0.0	0.0	0.0	0.0	0.0	0.0	0.0	0.0	0.0	0.0	0.0	0.0
	加茂郡 八百津町	9.3	0.0	0.0	0.0	0.0	0.0	0.0	0.0	0.0	0.0	0.0	0.0	0.0	0.0	0.0	0.0	0.0	0.0	0.0	0.0	0.0	0.0	0.0	0.0	1.4
	加茂郡 白川町	12.4	0.0	0.0	0.0	0.0	0.0	0.0	0.0	0.0	0.0	0.0	0.0	0.0	0.0	0.0	0.0	0.0	0.0	0.0	0.0	0.0	0.0	0.0	0.0	4.5
	加茂郡 真白川村	0.0	0.0	0.0	0.0	0.0	0.0	0.0	0.0	0.0	0.0	0.0	0.0	0.0	0.0	0.0	0.0	0.0	0.0	0.0	0.0	0.0	0.0	0.0	0.0	0.0
	可児郡 御嵩町	5.6	0.0	0.0	0.0	0.0	0.0	0.0	0.0	0.0	0.0	0.0	0.0	0.0	0.0	0.0	0.0	0.0	0.0	0.0	0.0	0.0	0.0	0.0	0.0	6.0
	大野郡 白川村	127.4	0.0	0.0	0.0	0.0	0.0	0.0	0.0	0.0	0.0	0.0	0.0	0.0	0.0	0.0	0.0	0.0	0.0	0.0	0.0	0.0	0.0	0.0	0.0	82.6

年齢階級罹患率(人口10万対, 85歳以上をまるめ), 年齢調整罹患率(人口10万対) : 市区町村別、性別

岐阜県 2017年~2019年

性別	市区町村	0-4歳	5-9歳	10-14歳	15-19歳	20-24歳	25-29歳	30-34歳	35-39歳	40-44歳	45-49歳	50-54歳	55-59歳	60-64歳	65-69歳	70-74歳	75-79歳	80-84歳	85歳以上	年齢調整罹患率 日本人口
男	岐阜県	151.8	0.0	0.0	0.0	1.4	2.3	4.7	4.7	15.8	17.6	49.1	112.9	209.1	312.9	496.6	557.4	647.7	585.7	69.1
	岐阜市	159.2	0.0	0.0	0.0	0.0	0.0	10.5	6.1	17.1	22.0	43.0	116.2	236.1	364.5	454.4	591.5	677.9	673.3	75.3
	大垣市	152.6	0.0	0.0	0.0	8.3	17.1	7.5	0.0	17.2	5.5	66.5	103.1	193.8	267.4	452.9	571.9	741.4	915.6	72.3
	高山市	145.8	0.0	0.0	0.0	0.0	0.0	0.0	14.3	21.9	21.3	61.4	111.7	300.0	228.7	284.3	442.5	705.7	482.5	65.3
	多治見市	147.0	0.0	0.0	0.0	14.0	0.0	12.9	0.0	18.4	24.8	18.1	69.2	144.7	282.7	455.2	600.0	597.6	518.1	63.1
	関市	162.0	0.0	0.0	0.0	0.0	0.0	0.0	13.5	10.7	10.7	25.6	153.9	179.7	319.3	502.5	627.0	844.0	494.9	73.3
	中津川市	140.3	0.0	0.0	0.0	0.0	0.0	0.0	0.0	13.2	0.0	70.9	69.9	202.9	281.3	331.7	490.0	541.4	554.3	58.7
	美濃市	167.8	0.0	0.0	0.0	0.0	0.0	74.7	64.6	0.0	0.0	58.8	51.5	192.3	270.2	411.0	552.5	617.8	496.3	69.7
	瑞浪市	120.3	0.0	0.0	0.0	0.0	0.0	0.0	0.0	0.0	0.0	29.0	85.5	177.8	301.8	381.3	287.9	325.9	725.4	51.4
	羽島市	156.1	0.0	0.0	0.0	0.0	0.0	0.0	0.0	26.0	0.0	29.5	84.1	247.9	374.7	609.0	551.1	596.5	742.5	74.6
	惠那市	172.8	0.0	0.0	0.0	0.0	0.0	0.0	25.5	0.0	19.8	109.6	21.2	239.5	300.3	443.0	687.3	643.7	462.1	71.1
	美濃加茂市	107.1	0.0	0.0	0.0	0.0	0.0	0.0	17.2	0.0	31.1	0.0	170.3	133.6	328.2	369.3	488.1	420.2	675.0	61.2
	土岐市	139.9	0.0	0.0	0.0	0.0	0.0	0.0	0.0	17.3	51.0	52.1	110.8	216.2	307.5	304.9	517.0	466.1	396.1	63.2
	各務原市	141.6	0.0	0.0	0.0	0.0	0.0	0.0	0.0	24.3	17.5	56.6	119.7	146.1	295.1	433.2	649.4	590.9	504.5	67.0
	可児市	117.9	0.0	0.0	0.0	0.0	14.0	12.0	0.0	8.9	8.8	66.4	61.8	156.1	249.0	291.8	392.0	764.0	641.0	56.9
	山県市	156.7	0.0	0.0	0.0	0.0	0.0	0.0	0.0	0.0	0.0	40.9	404.2	269.5	195.0	417.9	382.3	504.4	280.5	69.4
	瑞穂市	120.4	0.0	0.0	0.0	0.0	0.0	0.0	16.7	0.0	29.9	40.9	146.9	148.6	358.3	547.2	547.3	923.1	482.4	75.2
	飛騨市	166.1	0.0	0.0	0.0	0.0	0.0	0.0	0.0	0.0	42.6	46.2	215.5	179.1	258.2	417.3	384.3	611.0	274.9	64.5
	本巣市	205.4	0.0	0.0	0.0	0.0	0.0	0.0	0.0	0.0	26.1	33.7	313.5	205.2	717.3	488.4	763.1	748.0	282.1	97.7
	郡上市	173.8	0.0	0.0	0.0	0.0	0.0	0.0	82.9	0.0	82.9	27.4	90.3	284.3	313.7	345.7	462.8	609.6	434.8	67.4
	下呂市	193.5	0.0	0.0	0.0	0.0	0.0	0.0	69.4	0.0	69.4	0.0	95.7	310.8	256.9	232.3	481.7	750.5	710.8	64.5
	海津市	187.4	0.0	0.0	0.0	0.0	0.0	0.0	29.1	0.0	29.1	60.9	150.5	192.8	328.4	431.1	712.5	629.6	811.9	75.1
	羽島郡 岐南町	134.1	0.0	0.0	0.0	0.0	0.0	0.0	32.1	0.0	32.1	41.5	106.0	108.6	235.3	454.3	760.7	1038.7	680.3	72.3
	羽島郡 笠松町	129.3	0.0	0.0	0.0	0.0	0.0	0.0	0.0	0.0	36.9	48.6	57.5	247.1	247.6	452.3	454.3	618.2	425.1	61.8
	養老郡 養老町	216.4	0.0	0.0	0.0	0.0	0.0	0.0	0.0	67.6	162.1	81.9	42.2	121.8	276.7	138.2	761.0	895.3	528.4	99.6
	不破郡 垂井町	135.6	0.0	0.0	0.0	0.0	0.0	0.0	0.0	0.0	0.0	81.9	42.2	121.8	276.7	138.2	761.0	895.3	528.4	99.6
	不破郡 関ヶ原町	227.9	0.0	0.0	0.0	0.0	0.0	0.0	0.0	0.0	0.0	0.0	0.0	138.7	0.0	330.4	1057.4	1219.5	1035.2	58.4
	安八郡 神戸町	215.2	0.0	0.0	0.0	0.0	0.0	0.0	0.0	44.7	121.8	198.5	240.8	313.1	621.4	659.1	896.1	1101.9	93.6	
	安八郡 輪之内町	117.1	0.0	0.0	0.0	0.0	0.0	0.0	0.0	86.8	0.0	0.0	0.0	0.0	88.2	451.0	491.8	1587.3	611.6	55.1
	安八郡 安八町	130.4	0.0	0.0	0.0	0.0	0.0	0.0	0.0	0.0	0.0	71.0	82.8	163.7	363.4	405.4	544.5	406.5	567.1	61.4
	揖斐郡 揖斐川町	202.2	0.0	0.0	0.0	0.0	0.0	0.0	0.0	0.0	0.0	0.0	151.2	491.5	351.4	559.1	270.3	624.6	515.1	76.4
	揖斐郡 大野町	129.0	0.0	0.0	0.0	0.0	0.0	0.0	0.0	0.0	0.0	0.0	48.0	0.0	470.8	716.4	290.5	469.0	327.9	54.5
	揖斐郡 池田町	167.6	0.0	0.0	0.0	0.0	0.0	0.0	0.0	41.4	74.0	89.1	92.1	370.5	309.1	345.7	732.4	406.8	855.5	83.1
	本巣郡 北方町	88.0	0.0	0.0	0.0	0.0	0.0	0.0	0.0	52.4	0.0	146.8	0.0	123.2	300.3	362.8	351.5	895.0	664.5	58.5
	加茂郡 坂祝町	115.2	0.0	0.0	0.0	0.0	0.0	0.0	0.0	0.0	0.0	464.0	0.0	137.4	676.8	490.2	0.0	687.3	68.5	
	加茂郡 富加町	135.9	0.0	0.0	0.0	0.0	0.0	0.0	0.0	0.0	0.0	110.7	440.5	199.0	403.9	503.0	367.6	543.5	1013.5	90.4
	加茂郡 川辺町	199.2	0.0	0.0	0.0	0.0	0.0	0.0	0.0	0.0	0.0	0.0	277.0	428.3	173.6	668.2	1275.5	295.9	298.5	92.0
	加茂郡 七宗町	281.7	0.0	0.0	0.0	0.0	0.0	0.0	0.0	0.0	0.0	0.0	97.0	81.7	271.2	646.7	598.8	396.3	368.6	57.1
	加茂郡 八百津町	172.7	0.0	0.0	0.0	0.0	0.0	0.0	0.0	0.0	0.0	0.0	0.0	0.0	0.0	0.0	0.0	0.0	0.0	0.0
	加茂郡 白川町	201.1	0.0	0.0	0.0	0.0	0.0	0.0	0.0	0.0	0.0	0.0	120.5	201.6	374.3	485.4	634.5	366.3	227.8	62.6
	加茂郡 真白川村	100.8	0.0	0.0	0.0	0.0	0.0	0.0	0.0	0.0	0.0	429.2	380.2	0.0	0.0	0.0	0.0	0.0	0.0	50.9
	可児郡 御嵩町	136.5	0.0	0.0	0.0	0.0	0.0	0.0	0.0	0.0	0.0	65.1	0.0	102.9	388.1	588.9	343.9	523.6	385.1	56.1
	大野郡 白川村	88.4	0.0	0.0	0.0	0.0	0.0	0.0	0.0	0.0	0.0	0.0	0.0	0.0	555.6	0.0	0.0	0.0	1449.3	30.3

\*1 総数は年齢不詳を含む

\*2 総数は男女および性別不詳の合計



年齢階級罹患率(人口10万対, 85歳以上をまるめ), 年齢調整罹患率(人口10万対) : 市区町村別、性別

岐阜県 2017年~2019年

性別	市区町村	総数*1	0-4歳	5-9歳	10-14歳	15-19歳	20-24歳	25-29歳	30-34歳	35-39歳	40-44歳	45-49歳	50-54歳	55-59歳	60-64歳	65-69歳	70-74歳	75-79歳	80-84歳	85歳以上	年齢調整罹患率 日本人口
女	岐阜県	66.9	0.9	0.0	0.0	0.7	2.4	4.2	8.5	11.8	16.4	17.1	42.5	56.6	102.9	138.1	201.2	244.8	238.5	25.7	
	岐阜市	72.9	0.0	0.0	0.0	3.1	0.0	3.4	6.0	16.7	10.6	14.4	58.7	59.0	115.6	165.7	224.7	278.9	261.4	28.5	
	大垣市	69.2	0.0	0.0	0.0	0.0	0.0	0.0	0.0	5.9	11.1	12.8	41.2	55.8	97.5	177.1	288.5	275.7	238.3	26.3	
	高山市	53.0	0.0	0.0	0.0	0.0	0.0	0.0	14.1	11.4	32.5	32.5	12.2	95.3	73.2	89.7	109.3	164.9	159.5	20.7	
	多治見市	58.9	0.0	0.0	0.0	0.0	0.0	0.0	11.5	19.3	16.5	26.4	44.9	71.2	51.2	127.9	161.6	179.4	250.3	23.6	
	関市	71.8	0.0	0.0	0.0	0.0	0.0	16.7	0.0	0.0	11.1	12.5	48.3	66.2	128.8	78.3	306.7	190.7	303.3	26.1	
	中津川市	64.3	0.0	0.0	0.0	0.0	24.5	0.0	0.0	14.2	0.0	0.0	14.5	54.6	62.7	49.0	170.5	236.1	269.8	19.8	
	美濃市	55.0	0.0	0.0	0.0	0.0	0.0	0.0	0.0	0.0	0.0	0.0	48.1	0.0	34.7	179.3	149.4	289.9	114.5	16.3	
	瑞浪市	53.1	0.0	0.0	0.0	0.0	0.0	0.0	35.2	0.0	52.6	26.9	56.6	83.0	22.0	51.7	79.9	274.8	143.5	23.2	
	羽島市	80.6	0.0	0.0	0.0	0.0	0.0	0.0	17.6	0.0	25.4	0.0	66.8	84.5	156.6	174.8	283.2	395.3	262.4	33.7	
	惠那市	84.4	0.0	0.0	0.0	0.0	0.0	35.1	0.0	0.0	85.2	45.5	64.6	37.7	139.2	108.7	179.1	215.4	249.0	33.1	
	美濃加茂市	44.4	0.0	0.0	0.0	0.0	22.3	20.5	0.0	15.8	0.0	77.5	0.0	66.3	39.0	153.1	178.1	149.9	148.1	24.6	
	土岐市	63.7	0.0	0.0	0.0	0.0	0.0	0.0	18.5	34.1	0.0	0.0	0.0	54.9	157.2	142.1	130.0	175.8	224.5	22.6	
	各務原市	60.5	0.0	0.0	0.0	0.0	0.0	0.0	6.4	11.9	7.3	33.6	15.8	111.1	111.1	109.7	189.1	286.4	349.4	21.0	
	可児市	50.8	16.6	0.0	0.0	0.0	0.0	0.0	22.2	9.3	26.5	0.0	34.3	10.6	73.9	90.6	259.2	178.6	241.7	22.2	
	山県市	85.9	0.0	0.0	0.0	0.0	0.0	0.0	0.0	0.0	37.3	0.0	36.8	66.5	52.5	255.4	289.0	308.4	201.7	27.9	
	瑞穂市	46.8	0.0	0.0	0.0	0.0	0.0	0.0	17.3	15.5	15.3	19.6	23.0	24.0	97.6	90.5	196.4	347.8	271.7	23.3	
	飛騨市	65.7	0.0	0.0	0.0	0.0	0.0	0.0	0.0	0.0	0.0	0.0	44.3	42.2	125.0	168.3	167.4	108.8	128.1	19.4	
	本巣市	50.4	0.0	0.0	0.0	0.0	0.0	0.0	0.0	0.0	27.0	32.6	0.0	30.3	140.4	110.9	220.9	128.7	93.5	20.5	
	郡上市	68.1	0.0	0.0	0.0	0.0	70.4	0.0	0.0	58.7	0.0	26.8	23.9	44.7	109.9	95.9	72.7	204.7	193.7	26.9	
	下呂市	86.1	0.0	0.0	0.0	0.0	0.0	0.0	0.0	0.0	34.1	33.2	61.3	87.2	69.3	180.1	49.6	359.7	190.5	26.2	
	海津市	64.1	0.0	0.0	0.0	0.0	0.0	0.0	0.0	0.0	0.0	0.0	56.4	24.8	60.7	151.0	286.9	234.1	192.2	20.7	
	羽島郡 坂南町	59.3	0.0	0.0	0.0	0.0	0.0	0.0	38.7	35.5	0.0	0.0	0.0	53.4	84.1	271.4	105.7	150.9	554.8	26.7	
	笠松町	91.8	0.0	0.0	0.0	0.0	0.0	0.0	0.0	37.7	0.0	42.5	109.6	56.2	126.8	371.1	337.3	121.4	281.4	39.8	
	養老郡 養老町	115.6	0.0	0.0	0.0	0.0	0.0	0.0	0.0	0.0	36.4	0.0	69.3	91.4	178.6	280.5	389.3	326.5	365.6	39.5	
	不破郡 垂井町	84.8	0.0	0.0	0.0	0.0	0.0	0.0	0.0	0.0	0.0	0.0	82.0	117.0	229.4	199.5	121.1	314.5	247.2	32.0	
	不破郡 関ヶ原町	37.4	0.0	0.0	0.0	0.0	0.0	0.0	0.0	0.0	0.0	0.0	0.0	0.0	0.0	0.0	0.0	284.9	213.4	4.7	
	安八郡 神戸町	65.7	0.0	0.0	0.0	0.0	0.0	0.0	0.0	0.0	95.5	115.3	62.9	0.0	115.0	129.5	208.3	224.4	64.6	32.9	
	安八郡 輪之内町	67.6	0.0	0.0	0.0	0.0	0.0	129.9	0.0	0.0	0.0	0.0	0.0	101.8	0.0	238.1	159.0	321.0	327.2	30.5	
	安八郡 安八町	67.4	0.0	0.0	0.0	0.0	0.0	0.0	166.7	0.0	0.0	0.0	0.0	155.6	230.5	63.7	155.0	102.2	284.9	36.7	
	揖斐郡 揖斐川町	94.6	0.0	0.0	0.0	0.0	0.0	0.0	73.3	0.0	0.0	56.8	48.0	43.7	129.3	115.8	210.3	321.8	254.5	31.8	
	揖斐郡 大野町	74.1	0.0	0.0	0.0	0.0	0.0	0.0	0.0	0.0	44.4	45.1	268.2	171.4	248.7	50.4	269.0	101.9	36.1		
	揖斐郡 池田町	71.1	0.0	0.0	0.0	0.0	0.0	0.0	42.1	0.0	0.0	85.9	0.0	46.5	142.3	78.1	240.7	407.7	176.1	29.3	
	本巣郡 北方町	48.8	0.0	0.0	0.0	0.0	0.0	0.0	0.0	0.0	0.0	0.0	59.3	62.6	51.9	287.7	65.1	184.0	269.5	21.6	
	加茂郡 坂祝町	42.3	0.0	0.0	0.0	0.0	0.0	0.0	0.0	0.0	0.0	0.0	124.8	110.5	107.1	0.0	0.0	0.0	270.6	17.7	
	加茂郡 富加町	103.9	0.0	0.0	0.0	0.0	0.0	0.0	0.0	0.0	0.0	0.0	179.9	0.0	137.2	184.8	678.7	619.8	0.0	41.3	
	加茂郡 川辺町	58.8	0.0	0.0	0.0	0.0	0.0	0.0	123.2	117.5	0.0	0.0	0.0	97.3	87.3	0.0	203.0	123.3	167.2	33.1	
	加茂郡 七宗町	70.4	0.0	0.0	0.0	0.0	0.0	0.0	0.0	438.6	0.0	0.0	0.0	0.0	163.7	0.0	0.0	396.8	0.0	45.1	
	加茂郡 八百津町	67.3	0.0	0.0	0.0	0.0	0.0	211.9	0.0	0.0	0.0	0.0	0.0	75.5	0.0	76.6	323.1	158.3	126.3	31.0	
	加茂郡 白川町	48.9	0.0	0.0	0.0	0.0	0.0	0.0	0.0	0.0	0.0	0.0	0.0	0.0	0.0	0.0	95.3	90.7	223.2	4.4	
	加茂郡 真白川村	60.6	0.0	0.0	0.0	0.0	0.0	0.0	0.0	0.0	0.0	0.0	0.0	0.0	0.0	0.0	0.0	0.0	522.2	3.4	
	可児郡 御嵩町	89.7	0.0	0.0	0.0	0.0	0.0	0.0	0.0	0.0	62.5	0.0	0.0	100.4	207.8	53.1	125.1	453.9	408.4	29.0	
	大野郡 白川村	0.0	0.0	0.0	0.0	0.0	0.0	0.0	0.0	0.0	0.0	0.0	0.0	0.0	0.0	0.0	0.0	0.0	0.0	0.0	

\*1 総数は年齢不詳を含む。

\*2 総数は男女および性別不詳の合計

頁 C16

年齢階級罹患率(人口10万対, 85歳以上をまるめ), 年齢調整罹患率(人口10万対) : 市区町村別、性別

岐阜県 2017年~2019年

性別	市区町村	総数*1	0-4歳	5-9歳	10-14歳	15-19歳	20-24歳	25-29歳	30-34歳	35-39歳	40-44歳	45-49歳	50-54歳	55-59歳	60-64歳	65-69歳	70-74歳	75-79歳	80-84歳	85歳以上	年齢調整罹患率 日本人口
総数*2	岐阜県	1081	0.4	0.0	0.0	1.1	2.3	4.4	6.6	13.8	17.0	23.9	32.9	76.9	128.7	203.9	275.7	362.9	412.9	348.1	45.8
	岐阜市	114.1	0.0	0.0	0.0	1.6	0.0	6.9	6.1	16.9	16.1	17.0	28.3	86.6	144.9	232.0	298.8	386.5	440.3	392.4	49.7
	大垣市	109.7	0.0	0.0	0.0	4.2	8.8	3.9	0.0	11.7	8.3	8.3	39.1	71.0	122.5	179.0	307.2	413.8	470.7	462.9	47.3
	高山市	97.5	0.0	0.0	0.0	0.0	0.0	0.0	14.2	16.8	26.9	26.9	36.7	61.6	193.0	147.7	180.6	253.8	384.4	259.3	41.0
	多治見市	101.4	0.0	0.0	0.0	6.8	0.0	6.5	0.0	18.8	20.7	20.7	22.3	56.5	106.5	162.8	284.1	363.8	358.7	332.5	41.9
	関市	115.9	0.0	0.0	0.0	0.0	0.0	8.2	6.9	5.5	10.9	10.9	19.0	99.5	120.6	221.6	288.2	453.9	458.9	365.1	48.2
	中津川市	101.4	0.0	0.0	0.0	0.0	11.2	0.0	0.0	13.6	0.0	0.0	43.0	62.2	113.2	168.0	184.8	312.8	358.2	360.6	37.8
	美濃市	109.3	0.0	0.0	0.0	0.0	0.0	38.1	34.0	0.0	0.0	0.0	28.7	49.7	87.7	154.1	294.1	329.9	430.5	235.0	41.6
	瑞浪市	85.4	0.0	0.0	0.0	0.0	0.0	0.0	16.8	0.0	26.5	27.9	71.0	128.8	158.0	212.2	168.4	295.0	299.9	35.7	35.7
	羽島市	117.8	0.0	0.0	0.0	0.0	0.0	0.0	8.8	13.3	12.5	14.8	75.4	164.3	262.3	387.1	406.0	483.5	416.2	52.9	52.9
	恵那市	127.4	0.0	0.0	0.0	0.0	0.0	16.0	13.3	0.0	51.3	78.2	42.7	135.6	218.8	267.0	406.7	387.1	315.1	50.2	50.2
	美濃加茂市	75.5	0.0	0.0	0.0	0.0	10.9	9.9	8.8	7.7	15.8	33.2	38.0	85.0	184.4	158.0	187.6	325.8	442.0	373.9	41.6
	土岐市	100.4	0.0	0.0	0.0	0.0	0.0	0.0	17.9	42.6	26.6	54.6	132.6	229.6	218.4	300.3	300.3	296.6	280.1	41.6	41.6
	各務原市	100.5	0.0	0.0	0.0	0.0	0.0	0.0	15.6	14.8	32.3	76.3	32.3	76.3	76.3	195.7	261.7	411.1	401.1	42.7	42.7
	可児市	83.9	8.2	0.0	0.0	0.0	7.3	6.2	10.8	9.1	17.6	33.2	47.5	79.0	158.0	187.6	325.8	442.0	308.7	41.6	41.6
	山県市	119.9	0.0	0.0	0.0	0.0	0.0	0.0	0.0	18.6	16.7	16.7	0.0	211.8	167.4	121.6	336.4	331.9	389.0	227.3	47.7
	瑞穂市	83.5	0.0	0.0	0.0	0.0	0.0	0.0	17.0	7.6	22.7	30.0	30.0	83.1	85.3	222.9	313.2	364.8	595.0	341.3	47.9
	飛騨市	113.9	0.0	0.0	0.0	0.0	0.0	0.0	0.0	22.0	22.0	23.0	23.0	131.1	108.6	190.5	285.4	262.8	317.7	174.7	40.8
	本巣市	125.3	0.0	0.0	0.0	0.0	0.0	0.0	0.0	26.5	26.5	33.2	33.2	146.4	112.5	420.8	296.3	466.3	393.2	151.3	56.6
	郡上市	119.6	0.0	0.0	0.0	0.0	31.5	0.0	27.1	58.1	165.9	211.4	219.0	250.5	372.1	275.5	275.5	372.1	275.5	45.9	45.9
	下呂市	137.3	0.0	0.0	0.0	0.0	0.0	0.0	36.4	16.8	16.8	19.2	19.2	78.1	195.2	162.6	204.6	237.8	518.5	366.0	43.7
	海津市	124.3	0.0	0.0	0.0	0.0	0.0	0.0	15.5	0.0	0.0	0.0	30.3	102.0	104.3	193.6	290.5	487.9	402.8	391.3	46.3
	羽島郡 岐南町	96.0	0.0	0.0	0.0	0.0	0.0	0.0	18.9	33.7	16.5	20.6	53.3	80.8	80.8	155.5	357.8	416.4	545.3	597.2	48.1
	羽島郡 笠松町	109.4	0.0	0.0	0.0	0.0	0.0	0.0	19.7	17.9	45.3	84.2	147.1	182.5	147.1	182.5	407.7	387.1	339.9	325.4	49.7
	養老郡 養老町	164.7	0.0	0.0	0.0	0.0	0.0	0.0	0.0	52.6	78.1	127.2	222.3	306.9	306.9	306.9	365.2	624.6	410.1	411.4	68.1
	不破郡 垂井町	109.7	0.0	0.0	0.0	0.0	0.0	0.0	0.0	0.0	0.0	0.0	40.2	62.4	119.4	252.2	169.4	424.4	533.6	314.8	42.7
	不破郡 関ヶ原町	129.8	0.0	0.0	0.0	0.0	0.0	0.0	0.0	0.0	0.0	0.0	0.0	64.9	0.0	0.0	164.5	457.8	705.3	493.0	28.5
	安八郡 神戸町	139.1	0.0	0.0	0.0	0.0	0.0	0.0	69.3	118.4	129.0	115.8	206.4	372.0	417.9	530.0	395.6	60.6	60.6	60.6	60.6
	安八郡 輪之内町	92.1	0.0	0.0	0.0	0.0	60.4	0.0	44.6	0.0	0.0	0.0	0.0	54.1	43.6	347.4	322.8	799.2	401.9	40.5	40.5
	安八郡 安八町	98.3	0.0	0.0	0.0	0.0	0.0	0.0	82.0	0.0	0.0	0.0	37.4	39.8	159.6	295.3	229.4	334.4	233.1	379.3	47.9
	揖斐郡 揖斐川町	146.2	0.0	0.0	0.0	0.0	0.0	0.0	35.6	0.0	0.0	0.0	29.3	98.3	265.1	235.7	333.7	236.5	442.5	340.6	52.9
	揖斐郡 大野町	100.9	0.0	0.0	0.0	0.0	0.0	0.0	0.0	0.0	0.0	0.0	22.7	46.5	141.8	311.0	480.6	162.0	352.5	173.7	44.6
	揖斐郡 池田町	118.0	0.0	0.0	0.0	0.0	0.0	0.0	41.8	36.0	47.3	208.8	222.3	205.1	205.1	205.1	205.1	467.3	391.1	54.7	54.7
	本巣郡 北方町	67.5	0.0	0.0	0.0	0.0	0.0	0.0	24.2	0.0	0.0	0.0	0.0	63.3	197.0	82.4	277.9	187.4	379.8	235.7	35.3
	加茂郡 坂祝町	80.5	0.0	0.0	0.0	0.0	0.0	0.0	74.6	66.4	116.5	206.9	184.2	176.2	365.4	389.6	200.8	53.9	53.9	53.9	53.9
	加茂郡 富加町	119.4	0.0	0.0	0.0	0.0	0.0	0.0	0.0	0.0	0.0	0.0	206.2	93.5	0.0	137.3	441.7	588.2	200.8	200.8	200.8
	加茂郡 川辺町	127.3	0.0	0.0	0.0	0.0	0.0	0.0	66.6	59.2	147.6	251.7	245.2	277.6	293.5	447.4	60.0	60.0	60.0	60.0	60.0
	加茂郡 七宗町	169.0	0.0	0.0	0.0	0.0	0.0	0.0	216.5	0.0	0.0	0.0	131.4	168.5	326.4	568.8	356.3	97.0	97.0	97.0	97.0
	加茂郡 八百津町	117.9	0.0	0.0	0.0	0.0	0.0	94.8	0.0	0.0	0.0	0.0	47.6	78.5	135.7	353.9	446.4	247.6	208.6	42.0	42.0
	加茂郡 白川町	120.6	0.0	0.0	0.0	0.0	0.0	0.0	0.0	0.0	0.0	0.0	57.4	99.6	206.0	229.1	326.6	208.1	224.7	32.6	32.6
	加茂郡 栗白川村	79.6	0.0	0.0	0.0	0.0	0.0	0.0	0.0	0.0	0.0	0.0	214.1	190.8	0.0	0.0	0.0	0.0	0.0	495.9	27.2
	可児郡 御嵩町	113.0	0.0	0.0	0.0	0.0	0.0	0.0	28.9	31.8	0.0	101.6	296.3	320.0	229.3	483.1	401.1	42.1	42.1	42.1	42.1
	大野郡 白川村	43.1	0.0	0.0	0.0	0.0	0.0	0.0	0.0	0.0	0.0	0.0	0.0	0.0	248.8	0.0	0.0	0.0	0.0	12.0	12.0

\*1 総数は年齢不詳を含む  
\*2 総数は男女および性別不詳の合計

年齢階級死亡率(人口10万対,85歳以上をまるめ),年齢調整死亡率(人口10万対) : 市区町村別、性別

岐阜県 2017年~2019年

性別	市区町村	総数*1	0-4歳	5-9歳	10-14歳	15-19歳	20-24歳	25-29歳	30-34歳	35-39歳	40-44歳	45-49歳	50-54歳	55-59歳	60-64歳	65-69歳	70-74歳	75-79歳	80-84歳	85歳以上	年齢調整死亡率 日本人人口
男	岐阜県	54.7	0.0	0.0	0.0	0.0	0.7	0.0	0.0	0.0	3.8	4.1	14.3	25.4	46.7	81.5	130.5	187.1	285.8	403.8	21.7
	岐阜市	53.1	0.0	0.0	0.0	0.0	0.0	0.0	0.0	0.0	4.9	6.6	17.7	22.7	50.8	86.1	123.7	175.8	295.1	417.1	22.1
	大垣市	57.4	0.0	0.0	0.0	0.0	0.0	0.0	0.0	0.0	5.7	0.0	13.3	14.7	52.2	74.6	169.8	242.6	239.1	555.4	23.5
	高山市	48.9	0.0	0.0	0.0	0.0	0.0	0.0	0.0	0.0	10.6	0.0	0.0	0.0	39.1	69.6	102.4	114.2	278.6	377.6	16.2
	多治見市	53.7	0.0	0.0	0.0	0.0	14.0	0.0	0.0	0.0	9.2	0.0	18.1	19.8	38.6	62.8	157.6	233.3	239.0	306.2	22.2
	関市	59.5	0.0	0.0	0.0	0.0	0.0	0.0	0.0	0.0	10.7	0.0	0.0	25.7	12.0	77.4	137.0	156.7	387.8	589.2	21.2
	中津川市	60.4	0.0	0.0	0.0	0.0	0.0	0.0	0.0	0.0	0.0	0.0	0.0	69.9	27.1	33.8	185.8	147.0	374.8	362.4	21.4
	美濃市	97.9	0.0	0.0	0.0	0.0	0.0	0.0	0.0	0.0	0.0	0.0	0.0	51.5	96.2	101.3	91.3	552.5	463.3	413.6	33.0
	瑞浪市	59.2	0.0	0.0	0.0	0.0	0.0	0.0	0.0	0.0	0.0	0.0	0.0	0.0	29.6	69.7	136.2	287.9	325.9	446.4	20.5
	羽島市	47.7	0.0	0.0	0.0	0.0	0.0	0.0	0.0	0.0	0.0	0.0	14.7	33.7	17.7	138.8	213.2	59.0	268.4	324.8	21.4
	恵那市	80.8	0.0	0.0	0.0	0.0	0.0	0.0	0.0	0.0	20.9	0.0	43.9	0.0	79.8	173.8	120.8	220.9	321.9	462.1	29.4
	美濃加茂市	41.7	0.0	0.0	0.0	0.0	0.0	0.0	0.0	0.0	0.0	0.0	0.0	42.6	0.0	96.5	92.3	61.0	294.1	723.2	18.0
	土岐市	61.4	0.0	0.0	0.0	0.0	0.0	0.0	0.0	0.0	0.0	17.0	17.4	55.4	39.3	107.6	125.6	144.7	356.5	324.1	24.0
	各務原市	44.6	0.0	0.0	0.0	0.0	0.0	0.0	0.0	0.0	6.1	11.7	28.3	8.5	45.6	89.2	55.0	178.6	288.9	329.8	19.8
	可児市	45.4	0.0	0.0	0.0	0.0	0.0	0.0	12.0	0.0	0.0	0.0	11.1	24.7	48.0	44.5	97.3	196.0	327.4	396.8	20.1
	山県市	34.5	0.0	0.0	0.0	0.0	0.0	0.0	0.0	0.0	0.0	0.0	0.0	40.4	0.0	0.0	192.9	85.0	252.2	0.0	12.5
	瑞穂市	44.5	0.0	0.0	0.0	0.0	0.0	0.0	0.0	0.0	0.0	0.0	40.9	24.5	24.8	147.6	119.0	273.6	205.1	551.3	25.6
	飛騨市	65.3	0.0	0.0	0.0	0.0	0.0	0.0	0.0	0.0	0.0	0.0	0.0	86.2	89.6	96.8	37.9	256.2	254.6	164.9	22.8
	本巣市	49.8	0.0	0.0	0.0	0.0	0.0	0.0	0.0	0.0	0.0	26.1	33.7	0.0	68.4	98.9	114.9	114.5	460.3	70.5	22.4
	郡上市	42.6	0.0	0.0	0.0	0.0	0.0	0.0	0.0	0.0	0.0	0.0	0.0	0.0	43.7	36.9	123.5	144.6	160.4	173.9	12.9
	下呂市	63.8	0.0	0.0	0.0	0.0	0.0	0.0	0.0	0.0	0.0	0.0	0.0	0.0	31.1	46.7	29.0	224.8	262.7	411.5	14.3
	海津市	79.4	0.0	0.0	0.0	0.0	0.0	0.0	0.0	0.0	0.0	0.0	0.0	90.3	82.6	143.7	126.8	285.0	262.3	541.3	30.2
	羽島郡 岐南町	61.7	0.0	0.0	0.0	0.0	0.0	0.0	0.0	0.0	0.0	0.0	41.5	0.0	162.9	0.0	302.9	234.1	188.9	952.4	32.1
	羽島郡 笠松町	47.3	0.0	0.0	0.0	0.0	0.0	0.0	0.0	0.0	0.0	0.0	0.0	0.0	61.8	148.6	251.3	56.8	154.6	318.8	20.7
	養老郡 養老町	54.7	0.0	0.0	0.0	0.0	0.0	0.0	0.0	0.0	0.0	0.0	0.0	76.4	33.2	76.9	64.7	223.8	66.1	606.6	22.6
	不破郡 垂井町	47.7	0.0	0.0	0.0	0.0	0.0	0.0	0.0	0.0	0.0	0.0	0.0	42.2	0.0	61.5	34.5	313.3	341.3	231.3	17.5
	不破郡 関ヶ原町	118.9	0.0	0.0	0.0	0.0	0.0	0.0	0.0	0.0	0.0	0.0	0.0	0.0	138.7	0.0	0.0	151.1	871.1	1035.2	26.4
	安八郡 神戸町	93.2	0.0	0.0	0.0	0.0	0.0	0.0	0.0	0.0	0.0	0.0	0.0	0.0	0.0	178.9	355.1	59.9	537.6	964.2	30.8
	安八郡 輪之内町	48.2	0.0	0.0	0.0	0.0	0.0	0.0	0.0	0.0	0.0	0.0	109.9	0.0	0.0	0.0	112.7	163.9	529.1	611.6	23.7
	安八郡 安八町	65.2	0.0	0.0	0.0	0.0	0.0	0.0	0.0	0.0	0.0	0.0	0.0	0.0	0.0	181.7	135.1	635.2	0.0	378.1	26.1
	揖斐郡 揖斐川町	78.8	0.0	0.0	0.0	0.0	0.0	0.0	0.0	0.0	0.0	0.0	0.0	50.4	134.0	70.3	79.9	108.1	416.4	515.1	24.3
	揖斐郡 大野町	57.0	0.0	0.0	0.0	0.0	0.0	0.0	0.0	0.0	0.0	0.0	0.0	48.0	0.0	156.9	252.8	174.3	281.4	218.6	24.1
	揖斐郡 池田町	69.4	0.0	0.0	0.0	0.0	0.0	0.0	0.0	0.0	0.0	37.0	0.0	92.1	46.3	0.0	302.5	281.7	162.7	570.3	29.9
	本巣郡 北方町	19.1	0.0	0.0	0.0	0.0	0.0	0.0	0.0	0.0	0.0	0.0	0.0	0.0	138.0	58.2	0.0	88.4	132.3	0.0	11.9
	加茂郡 坂祝町	53.8	0.0	0.0	0.0	0.0	0.0	0.0	0.0	0.0	0.0	0.0	146.8	142.0	0.0	0.0	0.0	0.0	590.0	996.7	30.5
	加茂郡 富加町	24.7	0.0	0.0	0.0	0.0	0.0	0.0	0.0	0.0	0.0	0.0	0.0	0.0	0.0	0.0	169.2	245.1	0.0	0.0	9.9
	加茂郡 川辺町	75.5	0.0	0.0	0.0	0.0	0.0	0.0	0.0	0.0	0.0	0.0	110.7	0.0	99.5	0.0	100.6	122.5	181.2	1013.5	25.7
	加茂郡 七宗町	140.8	0.0	0.0	0.0	0.0	0.0	0.0	0.0	0.0	0.0	0.0	0.0	0.0	214.1	0.0	445.4	255.1	295.9	597.0	35.3
	加茂郡 八百津町	53.1	0.0	0.0	0.0	0.0	0.0	0.0	0.0	0.0	0.0	0.0	0.0	0.0	81.7	67.8	242.5	299.4	0.0	0.0	19.4
	加茂郡 白川町	45.7	0.0	0.0	0.0	0.0	0.0	0.0	0.0	0.0	0.0	0.0	0.0	0.0	100.8	149.7	0.0	126.9	122.1	0.0	14.3
	加茂郡 真白川村	33.6	0.0	0.0	0.0	0.0	0.0	0.0	0.0	0.0	0.0	0.0	0.0	0.0	471.7	0.0	0.0	0.0	0.0	0.0	21.7
	可児郡 御嵩町	45.5	0.0	0.0	0.0	0.0	0.0	0.0	0.0	0.0	0.0	0.0	0.0	0.0	102.9	86.2	160.6	206.3	104.7	128.4	18.9
	大野郡 白川村	44.2	0.0	0.0	0.0	0.0	0.0	0.0	0.0	0.0	0.0	0.0	0.0	0.0	0.0	0.0	0.0	0.0	0.0	0.0	9.4

\*1 総数は年齢不詳を含む

\*2 総数は男女および性別不詳の合計

頁 G16

年齢階級死亡率(人口10万対, 85歳以上をまるめ), 年齢調整死亡率(人口10万対) : 市区町村別、性別

岐阜県 2017年~2019年

性別	市区町村	年齢階級死亡率(人口10万対)																	年齢調整死亡率(人口10万対)	
		0-4歳	5-9歳	10-14歳	15-19歳	20-24歳	25-29歳	30-34歳	35-39歳	40-44歳	45-49歳	50-54歳	55-59歳	60-64歳	65-69歳	70-74歳	75-79歳	80-84歳	85歳以上	年齢調整死亡率
女	岐阜県	27.6	0.0	0.0	0.0	0.7	0.8	0.7	3.0	3.5	3.6	9.3	13.5	17.3	33.3	43.2	60.1	93.9	165.9	9.0
	岐阜市	31.5	0.0	0.0	0.0	3.1	0.0	0.0	4.8	0.0	0.0	7.2	21.3	25.3	51.1	66.7	63.1	94.0	191.9	10.9
男	大垣市	26.0	0.0	0.0	0.0	0.0	0.0	0.0	0.0	0.0	0.0	6.4	0.0	20.9	28.7	69.6	61.8	94.8	178.7	8.0
	高山市	18.4	0.0	0.0	0.0	0.0	0.0	0.0	11.4	0.0	0.0	0.0	0.0	27.5	29.9	29.9	10.9	63.4	112.6	4.5
多治見市	多治見市	25.6	0.0	0.0	0.0	0.0	0.0	0.0	11.5	0.0	0.0	8.8	18.0	17.8	29.3	32.0	19.0	115.3	187.7	8.2
	関市	31.4	0.0	0.0	0.0	0.0	0.0	0.0	14.1	0.0	11.1	0.0	12.1	11.0	27.6	44.8	53.3	95.3	235.9	9.1
中津川市	中津川市	27.9	0.0	0.0	0.0	0.0	0.0	0.0	0.0	0.0	0.0	0.0	13.6	0.0	36.8	104.9	83.3	149.9	5.9	
	美濃市	19.4	0.0	0.0	0.0	0.0	0.0	0.0	0.0	0.0	0.0	0.0	0.0	0.0	34.7	44.8	0.0	58.0	114.5	4.0
瑞浪市	瑞浪市	27.4	0.0	0.0	0.0	0.0	0.0	0.0	0.0	0.0	0.0	0.0	56.6	27.7	43.9	0.0	26.6	152.7	102.5	9.0
	羽島市	36.4	0.0	0.0	0.0	0.0	0.0	0.0	0.0	0.0	12.7	0.0	33.4	50.7	26.1	43.7	166.6	186.0	174.9	14.0
恵那市	恵那市	38.3	0.0	0.0	0.0	0.0	0.0	0.0	0.0	0.0	21.3	45.5	21.5	18.8	30.9	18.1	39.8	172.3	152.2	12.0
	美濃加茂市	15.2	0.0	0.0	0.0	0.0	0.0	0.0	0.0	0.0	0.0	0.0	0.0	22.1	19.5	43.7	25.4	60.0	126.9	5.1
土岐市	土岐市	21.6	0.0	0.0	0.0	0.0	0.0	0.0	0.0	0.0	0.0	0.0	17.9	18.3	28.6	47.4	32.5	58.6	120.9	6.4
	各務原市	22.3	0.0	0.0	0.0	0.0	10.7	0.0	8.0	6.4	6.0	14.6	8.4	0.0	0.0	36.6	83.2	32.0	213.5	8.2
可児市	可児市	23.8	0.0	0.0	0.0	0.0	0.0	0.0	12.6	0.0	8.8	0.0	0.0	10.6	49.3	9.1	98.7	107.2	181.2	8.6
	山県市	36.8	0.0	0.0	0.0	0.0	0.0	0.0	0.0	0.0	0.0	0.0	0.0	33.3	52.5	31.9	36.1	132.2	235.4	8.2
瑞穂市	瑞穂市	18.0	0.0	0.0	0.0	0.0	0.0	0.0	0.0	0.0	0.0	19.6	23.0	0.0	39.0	22.6	140.3	38.6	135.9	8.8
	飛騨市	27.4	0.0	0.0	0.0	0.0	0.0	0.0	0.0	0.0	0.0	0.0	44.3	0.0	0.0	0.0	100.5	72.5	102.5	6.0
本巣市	本巣市	19.4	0.0	0.0	0.0	0.0	0.0	0.0	0.0	0.0	0.0	32.6	34.3	0.0	23.4	0.0	31.6	85.8	124.6	7.3
	郡上市	34.0	0.0	0.0	0.0	0.0	0.0	0.0	36.0	0.0	0.0	26.8	0.0	22.4	18.3	24.0	48.4	68.2	163.9	9.7
下呂市	下呂市	26.0	0.0	0.0	0.0	0.0	0.0	0.0	0.0	0.0	0.0	66.5	0.0	0.0	0.0	0.0	0.0	128.5	114.3	6.5
	海津市	23.3	0.0	0.0	0.0	0.0	0.0	0.0	0.0	0.0	29.2	0.0	0.0	0.0	0.0	0.0	159.4	195.1	32.0	7.8
羽島郡 岐南町	羽島郡 岐南町	31.0	0.0	0.0	0.0	0.0	0.0	0.0	0.0	0.0	0.0	40.8	53.6	0.0	84.1	135.7	52.8	0.0	277.4	15.5
	羽島郡 笠松町	36.2	0.0	0.0	0.0	0.0	0.0	0.0	0.0	0.0	0.0	0.0	0.0	56.2	42.3	82.5	126.5	60.7	234.5	11.4
養老郡 養老町	養老郡 養老町	44.8	0.0	0.0	0.0	0.0	0.0	0.0	0.0	0.0	0.0	0.0	0.0	0.0	76.6	31.2	116.8	186.6	255.9	13.0
	不破郡 垂井町	33.9	0.0	0.0	0.0	0.0	0.0	0.0	0.0	0.0	0.0	0.0	0.0	39.0	28.7	66.5	40.4	104.8	247.2	8.4
不破郡 関ヶ原町	不破郡 関ヶ原町	28.0	0.0	0.0	0.0	0.0	0.0	0.0	0.0	0.0	0.0	0.0	157.0	0.0	0.0	0.0	0.0	142.5	106.7	10.9
	安八郡 神戸町	27.7	0.0	0.0	0.0	0.0	0.0	0.0	0.0	0.0	47.7	57.6	62.9	0.0	0.0	43.2	0.0	149.6	129.1	14.4
安八郡 輪之内町	安八郡 輪之内町	20.3	0.0	0.0	0.0	0.0	0.0	0.0	0.0	0.0	91.7	0.0	0.0	0.0	0.0	0.0	0.0	0.0	218.1	8.0
	安八郡 安八町	35.9	0.0	0.0	0.0	0.0	0.0	0.0	83.3	0.0	0.0	0.0	0.0	155.6	57.6	63.7	0.0	0.0	284.9	19.5
揖斐郡 揖斐川町	揖斐郡 揖斐川町	34.7	0.0	0.0	0.0	0.0	0.0	0.0	0.0	0.0	59.5	0.0	0.0	43.7	32.3	38.6	0.0	137.9	145.4	11.6
	揖斐郡 大野町	28.5	0.0	0.0	0.0	0.0	0.0	0.0	0.0	0.0	0.0	44.4	0.0	0.0	137.1	82.9	0.0	67.2	101.9	11.8
揖斐郡 池田町	揖斐郡 池田町	19.1	0.0	0.0	0.0	0.0	0.0	0.0	0.0	0.0	42.1	0.0	0.0	0.0	35.6	0.0	48.1	116.5	44.0	10.0
	本巣郡 北方町	24.4	0.0	0.0	0.0	0.0	0.0	0.0	0.0	0.0	0.0	0.0	0.0	62.6	0.0	230.1	0.0	0.0	179.7	10.7
加茂郡 坂祝町	加茂郡 坂祝町	8.5	0.0	0.0	0.0	0.0	0.0	0.0	0.0	0.0	0.0	0.0	0.0	0.0	0.0	0.0	0.0	0.0	135.3	0.9
	加茂郡 富加町	57.7	0.0	0.0	0.0	0.0	0.0	0.0	0.0	0.0	0.0	0.0	0.0	0.0	137.2	184.8	452.5	0.0	141.8	20.6
加茂郡 川辺町	加茂郡 川辺町	39.2	0.0	0.0	0.0	0.0	0.0	0.0	0.0	0.0	0.0	0.0	0.0	0.0	261.8	0.0	101.5	0.0	167.2	13.0
	加茂郡 七宗町	17.6	0.0	0.0	0.0	0.0	0.0	0.0	0.0	0.0	0.0	0.0	0.0	0.0	163.7	0.0	0.0	0.0	0.0	6.1
加茂郡 八百津町	加茂郡 八百津町	24.5	0.0	0.0	0.0	0.0	0.0	0.0	0.0	0.0	0.0	0.0	0.0	75.5	0.0	0.0	80.8	158.5	0.0	7.0
	加茂郡 白川町	32.6	0.0	0.0	0.0	0.0	0.0	0.0	0.0	0.0	0.0	0.0	0.0	98.3	0.0	108.5	0.0	0.0	111.6	8.4
加茂郡 東白川村	加茂郡 東白川村	30.3	0.0	0.0	0.0	0.0	0.0	0.0	0.0	0.0	0.0	0.0	0.0	0.0	0.0	0.0	0.0	0.0	261.1	1.7
	可児郡 御嵩町	33.6	0.0	0.0	0.0	0.0	0.0	0.0	0.0	0.0	0.0	0.0	0.0	0.0	41.6	0.0	0.0	226.9	291.7	6.1
大野郡 白川村	大野郡 白川村	0.0	0.0	0.0	0.0	0.0	0.0	0.0	0.0	0.0	0.0	0.0	0.0	0.0	0.0	0.0	0.0	0.0	0.0	0.0

\*1 総数は年齢不詳を含む

\*2 総数は男女および性別不詳の合計

年齢階級死亡率(人口10万対, 85歳以上まるめ), 年齢調整死亡率(人口10万対) : 市区町村別、性別

岐阜県 2017年~2019年

性別	市区町村	総数*1	0-4歳	5-9歳	10-14歳	15-19歳	20-24歳	25-29歳	30-34歳	35-39歳	40-44歳	45-49歳	50-54歳	55-59歳	60-64歳	65-69歳	70-74歳	75-79歳	80-84歳	85歳以上	年齢調整死亡率 日本人
総数*2	岐阜県	408	0.0	0.0	0.0	0.0	0.7	1.6	0.0	0.0	3.6	3.9	11.8	19.3	31.5	56.5	84.9	117.7	174.0	185.2	14.3
	岐阜市	418	0.0	0.0	0.0	0.0	0.0	0.0	0.0	0.0	4.8	3.2	12.3	22.0	37.7	67.5	93.0	112.9	175.4	202.3	15.3
	大垣市	41.2	0.0	0.0	0.0	0.0	0.0	0.0	0.0	0.0	2.9	0.0	9.8	7.1	36.0	50.7	116.9	141.8	155.2	232.7	14.4
	高山市	33.0	0.0	0.0	0.0	0.0	0.0	0.0	0.0	0.0	5.6	5.4	0.0	0.0	18.7	47.7	63.8	55.7	150.7	148.1	9.2
	多治見市	39.1	0.0	0.0	0.0	0.0	6.8	0.0	0.0	5.7	4.7	0.0	13.4	18.8	27.8	45.4	91.9	117.8	168.4	172.1	14.3
	関市	45.1	0.0	0.0	0.0	0.0	0.0	0.0	0.0	6.9	5.5	5.5	0.0	0.0	11.5	51.9	90.4	100.9	215.4	264.9	13.8
	中津川市	43.8	0.0	0.0	0.0	0.0	0.0	0.0	0.0	0.0	0.0	0.0	0.0	41.4	13.3	16.3	108.3	123.7	200.0	165.5	12.5
	美濃市	57.2	0.0	0.0	0.0	0.0	0.0	0.0	0.0	0.0	0.0	0.0	0.0	24.9	43.9	68.5	67.9	247.5	231.8	157.1	16.7
	瑞浪市	42.7	0.0	0.0	0.0	0.0	0.0	0.0	0.0	0.0	0.0	0.0	0.0	28.4	28.6	56.4	66.3	137.7	221.3	148.1	13.3
	羽島市	41.9	0.0	0.0	0.0	0.0	0.0	0.0	0.0	0.0	0.0	6.3	7.4	33.5	34.6	80.7	126.6	117.3	222.1	170.7	17.1
	恵那市	59.0	0.0	0.0	0.0	0.0	0.0	0.0	0.0	0.0	10.7	10.3	44.7	10.6	48.4	101.6	66.7	120.9	232.3	187.8	19.3
	美濃加茂市	28.3	0.0	0.0	0.0	0.0	0.0	0.0	0.0	0.0	0.0	0.0	0.0	21.3	11.1	58.2	67.4	41.6	157.5	234.9	10.0
	土岐市	40.7	0.0	0.0	0.0	0.0	0.0	0.0	0.0	0.0	0.0	8.5	8.9	36.4	28.4	66.7	84.0	81.9	182.5	142.4	14.1
	各務原市	33.3	0.0	0.0	0.0	0.0	0.0	5.0	0.0	3.9	6.2	8.9	21.5	8.5	21.2	41.0	45.2	129.2	147.1	193.9	13.1
	可児市	34.4	0.0	0.0	0.0	0.0	0.0	0.0	12.3	0.0	0.0	4.4	5.5	11.9	28.2	47.0	51.6	147.5	206.3	192.7	13.5
	山県市	35.7	0.0	0.0	0.0	0.0	0.0	0.0	0.0	0.0	0.0	0.0	0.0	19.3	16.7	27.0	112.1	58.6	181.5	121.5	10.2
	瑞穂市	31.3	0.0	0.0	0.0	0.0	0.0	0.0	0.0	0.0	0.0	0.0	30.0	23.7	12.2	91.2	69.6	204.3	110.2	209.8	16.0
	飛騨市	45.6	0.0	0.0	0.0	0.0	0.0	0.0	0.0	0.0	0.0	0.0	0.0	65.6	43.4	47.6	17.8	168.9	148.2	93.4	13.7
	本巣市	34.1	0.0	0.0	0.0	0.0	0.0	0.0	0.0	0.0	0.0	13.3	33.2	18.3	32.2	60.1	56.4	69.1	245.8	82.1	14.2
	郡上市	38.2	0.0	0.0	0.0	0.0	0.0	0.0	0.0	17.4	0.0	0.0	13.5	0.0	33.2	27.6	73.0	92.3	106.5	127.0	10.8
	下呂市	44.0	0.0	0.0	0.0	0.0	0.0	0.0	0.0	0.0	0.0	0.0	33.9	0.0	15.0	23.2	13.6	97.9	183.0	163.1	9.3
	海津市	50.7	0.0	0.0	0.0	0.0	0.0	0.0	0.0	0.0	0.0	14.5	0.0	43.7	39.1	71.3	63.2	218.7	223.8	149.2	17.8
	羽島郡 岐南町	46.0	0.0	0.0	0.0	0.0	0.0	0.0	0.0	0.0	0.0	0.0	0.0	0.0	37.8	0.0	47.6	166.6	136.7	272.2	16.7
	羽島郡 笠松町	41.4	0.0	0.0	0.0	0.0	0.0	0.0	0.0	0.0	0.0	0.0	0.0	0.0	0.0	0.0	0.0	96.8	102.0	200.7	15.2
	養老郡 養老町	49.6	0.0	0.0	0.0	0.0	0.0	0.0	0.0	0.0	37.8	0.0	0.0	36.4	15.9	76.7	47.6	166.6	136.7	272.2	16.7
	不破郡 垂井町	40.7	0.0	0.0	0.0	0.0	0.0	0.0	0.0	0.0	0.0	0.0	0.0	20.8	19.9	44.5	50.8	169.8	207.5	185.5	12.3
	不破郡 関ヶ原町	72.1	0.0	0.0	0.0	0.0	0.0	0.0	0.0	0.0	0.0	0.0	0.0	77.2	64.9	0.0	0.0	65.4	470.2	319.8	16.1
	安八郡 神戸町	59.9	0.0	0.0	0.0	0.0	0.0	0.0	0.0	0.0	0.0	23.1	29.6	32.3	0.0	82.6	196.9	27.9	326.1	304.1	20.4
	安八郡 輪之内町	34.1	0.0	0.0	0.0	0.0	0.0	0.0	0.0	0.0	0.0	44.6	57.4	0.0	0.0	0.0	57.9	80.7	199.8	243.8	14.1
	安八郡 安八町	50.3	0.0	0.0	0.0	0.0	0.0	0.0	0.0	41.0	0.0	0.0	0.0	0.0	79.8	118.1	98.3	292.6	0.0	240.6	21.6
	揖斐郡 揖斐川町	55.9	0.0	0.0	0.0	0.0	0.0	0.0	0.0	0.0	28.7	0.0	0.0	24.6	88.4	50.5	58.9	47.3	248.9	202.9	16.5
	揖斐郡 大野町	42.4	0.0	0.0	0.0	0.0	0.0	0.0	0.0	0.0	0.0	0.0	22.7	23.3	0.0	146.4	167.2	81.0	156.7	106.6	17.2
	揖斐郡 池田町	43.6	0.0	0.0	0.0	0.0	0.0	0.0	0.0	0.0	20.9	18.0	21.9	47.3	23.2	18.5	143.6	155.8	135.8	161.0	18.6
	本巣郡 北方町	21.9	0.0	0.0	0.0	0.0	0.0	0.0	0.0	0.0	0.0	0.0	0.0	0.0	98.5	27.5	123.5	37.5	54.3	90.1	11.1
	加茂郡 坂祝町	32.2	0.0	0.0	0.0	0.0	0.0	0.0	0.0	0.0	0.0	0.0	74.6	66.4	0.0	0.0	0.0	0.0	243.6	295.4	13.1
	加茂郡 富加町	41.8	0.0	0.0	0.0	0.0	0.0	0.0	0.0	0.0	0.0	0.0	0.0	0.0	0.0	68.6	176.7	352.9	0.0	76.9	15.3
	加茂郡 川辺町	56.9	0.0	0.0	0.0	0.0	0.0	0.0	0.0	0.0	0.0	0.0	54.0	0.0	49.2	125.8	49.0	111.0	73.4	337.4	17.1
	加茂郡 七宗町	75.1	0.0	0.0	0.0	0.0	0.0	0.0	0.0	0.0	0.0	0.0	0.0	0.0	109.6	84.2	217.6	113.8	118.8	145.5	19.1
	加茂郡 八百津町	38.2	0.0	0.0	0.0	0.0	0.0	0.0	0.0	0.0	0.0	0.0	0.0	0.0	78.5	33.9	118.0	178.6	99.1	0.0	13.1
	加茂郡 白川町	43.1	0.0	0.0	0.0	0.0	0.0	0.0	0.0	0.0	0.0	0.0	0.0	0.0	149.3	82.4	57.3	54.4	52.0	56.4	13.7
	加茂郡 真白川村	15.9	0.0	0.0	0.0	0.0	0.0	0.0	0.0	0.0	0.0	0.0	0.0	0.0	0.0	0.0	0.0	0.0	0.0	0.0	0.8
	可児郡 御嵩町	39.5	0.0	0.0	0.0	0.0	0.0	0.0	0.0	0.0	0.0	0.0	0.0	0.0	50.8	63.5	80.0	98.3	175.7	182.1	12.3
	大野郡 白川村	21.6	0.0	0.0	0.0	0.0	0.0	0.0	0.0	0.0	0.0	0.0	0.0	0.0	0.0	0.0	0.0	0.0	0.0	0.0	2.1

\*1 総数は年齢不詳を含む

\*2 総数は男女および性別不詳の合計

大腸(結腸・直腸) C18-C20

年齢階級罹患率(人口10万対, 85歳以上をまるめ), 年齢調整罹患率(人口10万対) : 市区町村別、性別

A. 上皮内がんを除く

性別	市区町村	総数*1	岐阜県 2017年~2019年																	年齢調整罹患率 10万人対	
			0-4歳	5-9歳	10-14歳	15-19歳	20-24歳	25-29歳	30-34歳	35-39歳	40-44歳	45-49歳	50-54歳	55-59歳	60-64歳	65-69歳	70-74歳	75-79歳	80-84歳		85歳以上
男	岐阜県	149.3	0.0	0.0	0.0	0.6	2.8	3.8	10.7	11.8	29.6	52.4	73.9	143.4	219.9	320.5	401.6	497.2	538.2	499.1	74.3
	岐阜市	154.0	0.0	0.0	0.0	3.3	0.0	3.7	14.0	6.1	31.7	65.9	70.8	150.2	260.0	351.8	443.7	498.7	539.6	542.2	79.9
	大垣市	135.0	0.0	0.0	0.0	0.0	0.0	8.5	15.1	6.8	23.0	33.0	73.2	73.7	268.4	255.0	389.2	597.9	550.0	465.3	69.9
	高山市	145.8	0.0	0.0	0.0	0.0	0.0	0.0	16.0	0.0	32.8	42.6	73.7	136.6	169.6	228.7	364.0	399.7	520.0	692.3	64.6
	多治見市	171.2	0.0	0.0	0.0	0.0	14.0	15.0	0.0	0.0	27.6	91.0	63.2	108.7	212.2	345.6	411.5	633.3	580.5	706.5	79.7
	関市	132.2	0.0	0.0	0.0	0.0	0.0	0.0	0.0	0.0	21.5	32.2	102.6	141.1	167.8	342.6	376.2	547.4	400.7	656.6	65.6
	中津川市	164.3	0.0	0.0	0.0	0.0	0.0	0.0	34.7	15.1	39.5	50.4	70.9	209.8	121.8	270.0	411.4	669.6	499.8	554.3	77.2
	美濃市	73.4	0.0	0.0	0.0	0.0	0.0	0.0	0.0	0.0	0.0	0.0	117.5	0.0	135.1	274.0	61.4	386.1	248.1	27.8	27.8
	瑞浪市	149.9	0.0	0.0	0.0	0.0	0.0	0.0	0.0	32.3	27.1	80.0	58.1	170.9	118.5	371.5	326.8	647.7	558.7	334.8	74.1
	羽島市	152.1	0.0	0.0	0.0	0.0	0.0	22.9	19.4	17.5	52.0	49.3	88.4	218.7	283.3	235.9	487.2	413.3	507.0	788.9	85.2
	恵那市	197.8	0.0	0.0	0.0	0.0	0.0	0.0	0.0	0.0	62.7	0.0	21.9	127.0	279.4	426.7	483.3	613.6	836.8	492.9	81.5
	美濃加茂市	114.2	0.0	0.0	0.0	0.0	0.0	0.0	0.0	0.0	0.0	62.3	74.7	106.4	289.5	289.6	346.2	549.1	378.2	626.8	68.9
	土岐市	159.6	0.0	0.0	0.0	0.0	0.0	29.0	24.0	22.5	0.0	51.0	104.2	203.2	137.6	399.8	430.5	475.6	411.3	432.1	78.2
	各務原市	152.9	0.0	0.0	0.0	0.0	18.4	0.0	8.4	30.7	48.6	35.1	42.4	145.3	182.6	384.4	440.0	633.1	498.9	504.5	78.8
	可児市	133.5	0.0	0.0	0.0	0.0	0.0	0.0	12.0	10.5	53.5	26.4	77.5	111.2	264.1	364.7	350.2	330.7	567.6	549.5	71.7
	山県市	156.7	0.0	0.0	0.0	0.0	0.0	0.0	67.5	0.0	0.0	184.7	82.9	40.4	303.2	250.8	578.6	297.4	315.3	140.3	76.6
	瑞穂市	107.1	0.0	0.0	0.0	0.0	0.0	0.0	0.0	16.7	29.8	14.9	81.8	195.9	173.3	337.3	356.9	577.7	615.4	275.7	72.3
	飛騨市	192.8	0.0	0.0	0.0	0.0	0.0	0.0	0.0	119.0	0.0	42.6	0.0	172.4	313.5	322.8	303.5	597.8	356.4	659.7	77.6
	本巣市	114.1	0.0	0.0	0.0	0.0	0.0	0.0	0.0	0.0	0.0	0.0	101.0	156.7	239.4	296.8	316.0	381.5	402.8	70.5	59.2
	郡上市	185.7	0.0	0.0	0.0	0.0	0.0	0.0	0.0	67.2	0.0	0.0	82.3	90.3	349.9	258.3	370.4	318.2	673.7	666.7	70.5
	下呂市	184.7	0.0	0.0	0.0	0.0	0.0	0.0	0.0	0.0	34.7	99.1	34.5	223.4	93.3	350.4	406.5	610.1	525.3	261.9	73.7
	海津市	179.2	0.0	0.0	0.0	0.0	0.0	0.0	0.0	0.0	0.0	57.9	152.2	90.3	275.5	390.0	431.1	391.9	577.1	676.6	77.6
	羽島郡 岐南町	80.5	0.0	0.0	0.0	0.0	0.0	0.0	0.0	74.1	32.1	32.9	0.0	159.1	162.9	235.3	101.0	351.1	566.6	136.1	53.2
	羽島郡 笠松町	132.5	0.0	0.0	0.0	0.0	0.0	0.0	0.0	0.0	0.0	184.7	97.3	287.7	185.3	346.7	552.8	170.4	231.8	318.8	80.9
	養老郡 養老町	166.6	0.0	0.0	0.0	0.0	0.0	0.0	0.0	0.0	37.2	0.0	81.0	229.2	265.4	256.3	453.1	268.6	726.6	693.2	77.9
	不破郡 垂井町	133.0	0.0	0.0	0.0	0.0	0.0	0.0	0.0	42.4	141.9	99.7	81.9	126.7	162.4	184.4	276.3	492.4	682.6	77.1	74.5
	不破郡 関ヶ原町	208.0	0.0	0.0	0.0	0.0	0.0	0.0	0.0	0.0	0.0	0.0	148.1	304.0	277.4	0.0	440.5	604.2	522.6	1035.2	76.6
	安八郡 神戸町	157.8	0.0	0.0	0.0	0.0	0.0	0.0	0.0	0.0	47.5	44.7	0.0	132.4	301.0	313.1	355.1	419.4	985.7	275.5	71.9
	安八郡 輪之内町	103.3	0.0	0.0	0.0	0.0	0.0	0.0	0.0	0.0	0.0	260.4	109.9	0.0	230.9	284.6	0.0	491.8	529.1	305.8	64.4
	安八郡 安八町	153.7	0.0	0.0	0.0	0.0	0.0	0.0	91.8	0.0	0.0	55.0	142.0	0.0	81.8	242.3	337.8	726.0	1219.5	378.1	74.0
	揖斐郡 揖斐川町	161.1	0.0	0.0	0.0	0.0	0.0	0.0	0.0	0.0	55.5	147.6	60.8	201.6	268.1	210.8	519.2	378.4	347.0	73.6	77.3
	揖斐郡 大野町	144.0	0.0	0.0	0.0	0.0	0.0	0.0	0.0	0.0	0.0	78.6	138.8	144.0	100.4	491.5	421.4	639.2	469.0	109.3	74.5
	揖斐郡 池田町	150.3	0.0	0.0	0.0	0.0	0.0	0.0	62.0	0.0	41.4	74.0	0.0	138.1	92.6	386.4	605.0	338.0	732.3	380.2	75.0
	本巣郡 北方町	99.5	0.0	0.0	0.0	0.0	0.0	0.0	0.0	0.0	0.0	0.0	233.2	203.3	276.1	174.7	199.9	88.4	783.7	342.5	64.2
	加茂郡 坂祝町	168.9	0.0	0.0	0.0	0.0	0.0	0.0	0.0	0.0	0.0	0.0	146.8	142.0	246.3	500.5	967.4	527.2	590.0	0.0	92.7
	加茂郡 富加町	197.6	0.0	0.0	0.0	0.0	0.0	0.0	0.0	0.0	0.0	0.0	0.0	194.9	560.7	412.1	338.4	1225.5	699.3	0.0	94.8
	加茂郡 川辺町	130.5	0.0	0.0	0.0	0.0	0.0	0.0	0.0	0.0	0.0	0.0	0.0	110.1	0.0	403.9	402.4	612.7	543.5	168.9	52.7
	加茂郡 七宗町	221.3	0.0	0.0	0.0	0.0	0.0	0.0	0.0	0.0	0.0	0.0	369.0	0.0	214.1	694.4	0.0	255.1	591.7	597.0	75.3
	加茂郡 八百津町	192.6	0.0	0.0	0.0	0.0	0.0	0.0	0.0	0.0	0.0	99.6	0.0	291.0	245.1	339.0	161.7	299.4	396.3	1105.7	69.7
	加茂郡 白川町	182.8	0.0	0.0	0.0	0.0	0.0	0.0	0.0	0.0	0.0	0.0	139.1	0.0	0.0	449.1	121.4	634.5	122.1	683.4	47.9
	加茂郡 東白川村	33.6	0.0	0.0	0.0	0.0	0.0	0.0	0.0	0.0	0.0	0.0	0.0	0.0	0.0	0.0	0.0	512.8	0.0	0.0	10.4
	可児郡 御嵩町	166.9	0.0	0.0	0.0	0.0	0.0	0.0	0.0	0.0	0.0	0.0	130.3	302.8	205.9	345.0	321.2	481.4	418.8	1027.0	77.9
	大野郡 白川村	309.3	0.0	0.0	0.0	0.0	0.0	0.0	0.0	0.0	0.0	636.9	0.0	0.0	0.0	0.0	1162.8	2797.2	0.0	0.0	136.2

\*1 総数は年齢の不詳を含む

大腸(結腸・直腸) G18-C20

年齢階級罹患率(人口10万対, 85歳以上をまるめ), 年齢調整罹患率(人口10万対) : 市区町村別、性別

A. 上皮内がんを除く

性別	市区町村	総数*1	岐阜県 2017年~2019年																		
			0-4歳	5-9歳	10-14歳	15-19歳	20-24歳	25-29歳	30-34歳	35-39歳	40-44歳	45-49歳	50-54歳	55-59歳	60-64歳	65-69歳	70-74歳	75-79歳	80-84歳	85歳以上	年齢調整罹患率 日本人口
女	岐阜県	112.8	0.0	0.0	0.0	0.0	0.0	4.8	4.9	9.7	25.2	38.7	62.1	93.2	128.5	193.0	293.4	331.5	388.5	47.5	
	岐阜市	120.1	0.0	0.0	0.0	0.0	7.2	0.0	0.0	3.0	33.5	44.3	62.5	114.7	149.0	237.9	305.5	407.4	400.4	52.6	
	大垣市	123.3	0.0	0.0	0.0	0.0	0.0	0.0	0.0	7.1	11.9	33.3	76.6	82.3	153.5	252.4	234.0	404.9	476.7	52.2	
	高山市	114.1	0.0	0.0	0.0	0.0	0.0	0.0	0.0	14.1	11.4	21.7	36.5	97.8	95.3	146.4	219.4	355.2	403.5	39.3	
	多治見市	126.8	0.0	0.0	0.0	0.0	0.0	0.0	0.0	11.5	9.6	41.4	61.6	98.8	71.2	248.7	304.3	435.7	511.0	48.3	
	関市	98.7	0.0	0.0	0.0	0.0	0.0	0.0	0.0	0.0	34.2	22.2	62.5	84.5	110.3	183.9	201.4	317.8	370.7	40.6	
	津川市	113.4	0.0	0.0	0.0	0.0	0.0	0.0	0.0	0.0	0.0	55.6	168.7	96.1	80.7	69.5	199.2	388.8	289.8	39.9	
	美濃市	93.9	0.0	0.0	0.0	0.0	0.0	0.0	0.0	0.0	0.0	89.6	26.9	84.9	83.0	131.8	239.7	335.9	287.0	41.3	
	瑞浪市	108.0	0.0	0.0	0.0	0.0	0.0	0.0	0.0	35.2	29.7	76.1	89.6	33.4	236.5	189.7	283.2	485.1	393.6	54.8	
	羽島市	114.0	0.0	0.0	0.0	0.0	0.0	0.0	20.4	0.0	27.2	43.6	45.5	64.6	37.7	108.2	181.1	338.4	345.9	35.9	
	恵那市	104.2	0.0	0.0	0.0	0.0	0.0	0.0	0.0	27.9	43.6	21.3	45.5	64.6	37.7	108.2	181.1	338.4	345.9	35.9	
	美濃加茂市	76.0	0.0	0.0	0.0	0.0	0.0	0.0	0.0	0.0	31.6	80.1	38.8	84.9	88.4	156.1	262.4	359.8	211.5	41.5	
	土岐市	114.9	0.0	0.0	0.0	0.0	0.0	0.0	0.0	0.0	18.5	0.0	90.3	125.5	164.6	128.6	268.5	341.2	397.2	45.8	
	各務原市	114.2	0.0	0.0	0.0	0.0	0.0	0.0	0.0	0.0	38.3	6.0	73.0	126.0	158.4	204.6	243.8	385.7	330.3	53.0	
	可児市	95.1	0.0	0.0	0.0	0.0	0.0	15.1	12.6	33.3	18.5	17.7	55.2	68.6	106.5	164.2	235.5	232.2	543.7	43.5	
	山県市	78.5	0.0	0.0	0.0	0.0	0.0	0.0	0.0	0.0	0.0	37.3	41.6	0.0	0.0	157.4	127.7	289.0	132.2	24.3	
	瑞穂市	82.8	0.0	0.0	0.0	0.0	41.3	0.0	37.7	0.0	61.9	45.8	58.7	46.1	48.0	234.1	226.3	309.1	373.6	49.6	
	飛騨市	117.7	0.0	0.0	0.0	0.0	0.0	0.0	0.0	0.0	0.0	45.3	91.2	44.3	168.8	218.8	101.0	167.4	171.5	38.6	
	本巣市	145.4	0.0	0.0	0.0	0.0	0.0	0.0	0.0	36.1	28.5	53.9	65.3	274.7	242.7	210.5	277.2	504.9	436.3	70.2	
	郡上市	103.8	0.0	0.0	0.0	0.0	0.0	0.0	0.0	0.0	29.3	54.5	53.5	71.7	111.9	73.2	191.8	193.8	318.5	36.3	
	下呂市	116.2	0.0	0.0	0.0	0.0	0.0	0.0	0.0	0.0	38.3	34.1	66.5	61.3	29.1	161.6	102.9	247.9	256.9	33.9	
	海津市	120.5	0.0	0.0	0.0	0.0	0.0	0.0	0.0	0.0	33.1	0.0	0.0	84.7	222.9	182.1	251.6	255.0	234.1	42.9	
	羽島郡 岐南町	85.1	0.0	0.0	0.0	0.0	0.0	0.0	0.0	38.7	0.0	65.9	81.6	53.6	213.8	294.5	271.4	158.5	301.9	208.0	52.7
	羽島郡 笠松町	69.5	0.0	0.0	0.0	0.0	0.0	0.0	0.0	0.0	37.7	0.0	42.5	0.0	112.4	84.6	247.4	126.5	182.0	28.0	
	養老郡 養老町	134.5	0.0	0.0	0.0	0.0	66.1	0.0	0.0	0.0	38.5	72.8	37.7	69.3	121.8	178.6	218.2	350.3	373.1	548.4	53.0
	不破郡 垂井町	133.2	0.0	0.0	0.0	0.0	0.0	0.0	0.0	44.9	0.0	104.5	79.1	163.9	156.0	200.7	365.7	282.5	388.4	61.6	
	不破郡 関ヶ原町	140.2	0.0	0.0	0.0	0.0	0.0	0.0	305.8	0.0	0.0	0.0	0.0	0.0	0.0	0.0	436.7	346.0	533.6	49.7	
	安八郡 神戸町	138.4	0.0	0.0	0.0	0.0	0.0	0.0	0.0	0.0	0.0	47.7	230.5	0.0	334.6	288.3	388.4	208.3	374.0	65.0	
	安八郡 輪之内町	114.9	0.0	0.0	0.0	0.0	0.0	0.0	0.0	0.0	0.0	91.7	0.0	256.4	305.5	289.3	238.1	0.0	642.1	60.2	
	安八郡 安八町	152.7	0.0	0.0	0.0	0.0	0.0	0.0	0.0	0.0	60.0	58.5	158.2	76.6	0.0	288.2	381.9	387.6	511.2	759.7	63.7
	揖斐郡 揖斐川町	145.1	0.0	0.0	0.0	0.0	0.0	0.0	0.0	0.0	0.0	108.9	113.5	96.0	43.7	194.0	193.0	420.5	137.9	545.3	48.8
	揖斐郡 大野町	116.9	0.0	0.0	0.0	0.0	0.0	0.0	0.0	0.0	0.0	38.9	0.0	135.4	178.8	171.4	414.4	302.6	269.0	407.5	48.8
	揖斐郡 池田町	82.0	0.0	0.0	0.0	0.0	0.0	0.0	0.0	0.0	0.0	70.2	42.9	48.7	48.5	71.2	312.4	288.9	233.0	220.1	34.3
	本巣郡 北方町	80.1	0.0	0.0	0.0	0.0	0.0	0.0	0.0	54.3	45.0	43.4	53.4	118.6	125.2	103.9	172.6	260.2	368.0	179.7	46.1
	加茂郡 坂祝町	101.6	0.0	0.0	0.0	0.0	0.0	0.0	0.0	0.0	0.0	0.0	151.7	0.0	110.5	107.1	374.1	176.7	622.4	270.6	42.2
	加茂郡 富加町	161.6	0.0	0.0	0.0	0.0	0.0	0.0	0.0	0.0	0.0	0.0	185.5	359.7	0.0	411.5	184.8	226.2	619.8	425.5	66.8
	加茂郡 川辺町	137.3	0.0	0.0	0.0	0.0	0.0	0.0	138.3	0.0	117.5	0.0	0.0	210.3	291.8	0.0	0.0	507.6	369.9	501.7	62.5
	加茂郡 七宗町	70.4	0.0	0.0	0.0	0.0	0.0	0.0	0.0	0.0	0.0	0.0	0.0	0.0	224.7	0.0	212.8	205.3	0.0	143.7	21.6
	加茂郡 八百津町	122.4	0.0	0.0	0.0	0.0	0.0	0.0	0.0	0.0	0.0	102.7	109.1	93.5	151.1	271.7	229.7	80.8	158.5	315.9	48.8
	加茂郡 白川町	138.5	0.0	0.0	0.0	0.0	0.0	0.0	0.0	0.0	0.0	0.0	0.0	0.0	196.7	275.0	216.9	95.3	272.0	334.8	32.9
	加茂郡 東白川村	90.9	0.0	0.0	0.0	0.0	0.0	0.0	0.0	0.0	0.0	0.0	0.0	0.0	0.0	0.0	0.0	284.9	0.0	522.2	9.2
	可児郡 御嵩町	112.2	0.0	0.0	0.0	0.0	0.0	0.0	0.0	72.5	59.7	62.5	0.0	217.5	50.2	124.7	212.5	312.7	151.3	466.7	50.9
	大野郡 白川村	84.1	0.0	0.0	0.0	0.0	0.0	0.0	0.0	0.0	0.0	692.3	0.0	0.0	0.0	0.0	0.0	613.5	0.0	0.0	60.1

\*1 総数は年齢の不詳を含む





大腸(結腸・直腸) G18-C20 D010-D012

年齢階級罹患率(人口10万対, 85歳以上をまるめ), 年齢調整罹患率(人口10万対) : 市区町村別、性別

B. 上皮内がんを含む

岐阜県 2017年~2019年

性別	総数*1		0-4歳		5-9歳		10-14歳		15-19歳		20-24歳		25-29歳		30-34歳		35-39歳		40-44歳		45-49歳		50-54歳		55-59歳		60-64歳		65-69歳		70-74歳		75-79歳		80-84歳		85歳以上								
	市区町村	数	率	数	率	数	率	数	率	数	率	数	率	数	率	数	率	数	率	数	率	数	率	数	率	数	率	数	率	数	率	数	率	数	率	数	率								
男	岐阜県	194.1	0.0	0.0	0.0	1.3	2.8	6.1	11.3	18.8	39.2	69.1	106.2	194.7	305.4	443.4	517.4	643.0	672.1	552.8	98.6																								
	岐阜市	208.5	0.0	0.0	6.7	0.0	3.7	14.0	18.3	36.6	83.4	116.3	218.2	337.7	541.6	708.7	575.5	708.7	671.9	607.8	110.2																								
	大垣市	163.9	0.0	0.0	0.0	0.0	8.5	22.6	6.8	28.7	33.0	93.1	95.8	305.7	385.6	467.0	701.9	645.7	495.3	85.7																									
	高山市	186.7	0.0	0.0	0.0	0.0	0.0	16.0	0.0	54.7	74.5	86.0	186.2	247.8	328.1	466.3	556.7	575.7	734.2	86.5																									
	多治見市	258.1	0.0	0.0	0.0	0.0	14.0	15.0	0.0	73.7	107.5	117.4	205.3	366.5	541.9	595.3	855.6	990.3	871.4	123.5																									
	関市	184.6	0.0	0.0	0.0	0.0	0.0	0.0	26.9	32.2	43.0	141.1	207.5	239.7	483.8	491.0	532.9	792.7	471.4	93.9																									
	中津川市	247.8	0.0	0.0	0.0	0.0	34.7	45.4	39.5	88.2	184.4	265.8	284.1	461.3	610.4	898.3	791.3	660.8	121.6																										
	美濃市	111.9	0.0	0.0	0.0	0.0	0.0	0.0	0.0	53.3	0.0	117.5	0.0	168.9	0.0	168.9	456.6	617.8	330.9	43.0																									
	瑞浪市	186.9	0.0	0.0	0.0	0.0	0.0	0.0	96.8	27.1	106.7	58.1	284.9	177.8	417.9	381.3	827.6	651.8	334.8	98.0																									
	羽島市	182.5	0.0	0.0	0.0	0.0	22.9	19.4	17.5	52.0	86.2	103.1	252.4	407.3	277.5	593.8	492.0	536.8	881.7	103.5																									
	恵那市	249.4	0.0	0.0	0.0	0.0	0.0	0.0	0.0	62.7	39.6	65.8	148.2	499.0	521.5	604.1	785.5	869.0	523.7	109.6																									
	美濃加茂市	141.6	0.0	0.0	0.0	0.0	0.0	0.0	108.9	93.4	127.7	334.1	405.4	392.3	732.2	378.2	675.0	109.6																											
	土岐市	206.2	0.0	0.0	0.0	0.0	29.0	24.0	17.3	51.0	104.2	240.1	235.9	492.0	645.7	579.0	468.1	100.0																											
	各務原市	186.2	0.0	0.0	0.0	18.4	9.4	30.7	66.8	35.1	49.5	213.7	283.0	453.0	522.6	746.8	630.3	523.9	98.7																										
	可児市	165.4	0.0	0.0	0.0	0.0	14.0	12.0	10.5	62.4	28.4	88.5	173.0	300.2	444.7	437.7	441.0	720.4	610.5	88.1																									
	山県市	193.9	0.0	0.0	0.0	0.0	67.5	0.0	42.5	184.7	82.9	336.9	362.2	400.5	404.5	699.3	769.2	344.6	89.3																										
	瑞穂市	131.2	0.0	0.0	0.0	0.0	0.0	0.0	33.5	29.8	29.9	122.7	220.4	222.8	400.5	404.5	699.3	769.2	344.6	89.3																									
	飛騨市	228.4	0.0	0.0	0.0	0.0	0.0	0.0	119.0	0.0	170.4	0.0	215.5	403.0	387.3	341.4	640.5	488.2	659.7	98.9																									
	本巣市	172.2	0.0	0.0	0.0	0.0	0.0	0.0	27.8	26.1	101.0	156.7	342.0	350.6	444.4	607.3	575.4	211.6	86.4																										
	郡上市	240.3	0.0	0.0	0.0	0.0	0.0	0.0	67.2	0.0	52.5	192.1	135.5	459.2	350.6	444.4	607.3	575.4	211.6	86.4																									
	下呂市	239.6	0.0	0.0	0.0	0.0	0.0	0.0	34.7	99.1	69.0	351.0	124.3	467.2	580.7	674.4	637.9	374.1	97.0																										
	海津市	203.6	0.0	0.0	0.0	0.0	0.0	0.0	0.0	0.0	57.9	182.6	120.4	303.0	472.1	456.5	463.1	682.1	676.6	89.0																									
	羽島郡 岐南町	123.4	0.0	0.0	0.0	0.0	0.0	0.0	74.1	32.1	32.9	41.5	159.1	488.6	329.4	252.4	526.6	661.0	136.1	83.4																									
	羽島郡 笠松町	157.7	0.0	0.0	0.0	0.0	0.0	0.0	0.0	0.0	258.6	145.9	287.7	308.8	346.7	653.3	170.4	231.8	425.1	98.6																									
	養老郡 垂老町	181.5	0.0	0.0	0.0	0.0	0.0	0.0	37.2	33.8	81.0	267.4	298.6	282.0	485.4	268.6	792.6	693.2	86.6																										
	不破郡 垂井町	160.7	0.0	0.0	0.0	0.0	57.0	0.0	42.4	141.9	99.7	81.9	126.7	294.2	307.4	310.9	581.9	682.6	77.1	91.8																									
	不破郡 関ヶ原町	257.6	0.0	0.0	0.0	0.0	0.0	0.0	0.0	0.0	296.3	304.0	277.4	194.4	402.5	399.5	539.2	985.7	275.5	85.3																									
	安八郡 神戸町	182.9	0.0	0.0	0.0	0.0	0.0	0.0	47.5	44.7	260.4	219.8	0.0	461.9	264.6	0.0	491.8	305.8	82.0																										
	安八郡 輪之内町	124.0	0.0	0.0	0.0	0.0	0.0	0.0	0.0	0.0	59.0	55.0	142.0	81.8	424.0	473.0	726.0	1355.0	378.1	90.9																									
	安八郡 安八町	186.2	0.0	0.0	0.0	0.0	0.0	0.0	0.0	0.0	55.5	147.6	60.8	252.0	312.8	316.2	599.0	416.4	220.8	90.2																									
	揖斐郡 揖斐川町	195.4	0.0	0.0	0.0	0.0	0.0	0.0	0.0	0.0	233.2	271.0	483.1	524.2	600.6	967.4	527.2	590.0	0.0	109.9																									
	揖斐郡 大野町	186.0	0.0	0.0	0.0	0.0	0.0	0.0	0.0	0.0	146.8	284.1	369.5	600.6	967.4	527.2	590.0	0.0	109.9																										
	揖斐郡 池田町	166.5	0.0	0.0	0.0	0.0	0.0	0.0	0.0	0.0	194.9	507.6	1960.8	699.3	0.0	119.8																													
	本巣郡 北方町	164.5	0.0	0.0	0.0	0.0	0.0	0.0	0.0	0.0	220.3	99.5	403.9	402.4	612.7	724.6	168.9	65.4																											
	加茂郡 坂祝町	192.0	0.0	0.0	0.0	0.0	0.0	0.0	0.0	0.0	233.2	271.0	483.1	524.2	600.6	967.4	527.2	590.0	0.0	109.9																									
	加茂郡 富加町	259.4	0.0	0.0	0.0	0.0																																							

大腸(結腸・直腸) G18-C20 D010-D012

年齢階級罹患率(人口10万対, 85歳以上まるめ), 年齢調整罹患率(人口10万対) : 市区町村別、性別

B. 上皮内がんを含む

岐阜県 2017年~2019年

性別	市区町村	総数*1	0-4歳	5-9歳	10-14歳	15-19歳	20-24歳	25-29歳	30-34歳	35-39歳	40-44歳	45-49歳	50-54歳	55-59歳	60-64歳	65-69歳	70-74歳	75-79歳	80-84歳	85歳以上	#調整罹患率 10万人対
女	岐阜県	1357	0.0	0.0	0.0	0.0	0.7	4.8	7.0	14.6	34.6	50.1	81.7	128.2	168.9	238.0	281.7	357.2	387.2	413.2	59.9
	岐阜市	1454	0.0	0.0	0.0	0.0	0.0	7.2	3.4	3.0	43.0	61.2	79.3	152.0	210.8	269.0	283.1	378.7	485.7	428.2	66.3
	大垣市	140.0	0.0	0.0	0.0	0.0	0.0	0.0	0.0	7.1	17.8	44.4	108.6	102.9	195.4	286.8	309.9	412.1	422.2	476.7	62.8
	高山市	138.4	0.0	0.0	0.0	0.0	0.0	0.0	0.0	14.1	11.4	21.7	73.1	122.2	119.1	210.5	239.3	360.7	405.9	431.6	50.0
	多治見市	169.6	0.0	0.0	0.0	0.0	13.1	0.0	0.0	23.0	19.3	49.6	79.2	206.6	124.6	292.5	311.7	456.4	602.3	563.1	69.8
	関市	129.4	0.0	0.0	0.0	0.0	0.0	0.0	0.0	0.0	45.7	66.7	100.0	132.9	176.5	266.7	246.1	240.0	365.5	404.4	59.0
	中津川市	145.6	0.0	0.0	0.0	0.0	0.0	0.0	0.0	0.0	14.2	66.4	29.0	109.1	222.7	261.3	208.4	393.4	499.9	309.8	55.6
	美濃市	113.3	0.0	0.0	0.0	0.0	0.0	0.0	0.0	0.0	0.0	111.2	225.0	96.1	121.0	69.5	313.8	249.0	115.9	305.3	53.2
	瑞浪市	128.6	0.0	0.0	0.0	0.0	0.0	0.0	0.0	35.2	29.7	0.0	26.9	113.3	110.7	153.8	362.0	292.9	396.9	389.5	47.4
	羽島市	128.8	0.0	0.0	0.0	0.0	0.0	0.0	20.4	0.0	27.2	88.8	104.5	83.5	236.5	234.9	262.2	316.5	465.1	437.3	63.2
	恵那市	118.7	0.0	0.0	0.0	0.0	0.0	0.0	0.0	27.9	43.6	21.3	68.3	107.6	37.7	170.1	199.2	398.1	193.8	345.9	43.8
	美濃加茂市	98.2	0.0	0.0	0.0	0.0	0.0	0.0	0.0	17.8	79.0	80.1	58.1	127.3	110.5	253.7	284.3	29.0	389.8	232.7	57.5
	土岐市	136.5	0.0	0.0	0.0	0.0	0.0	0.0	0.0	0.0	55.5	17.0	108.4	179.2	182.8	157.2	284.3	390.0	273.4	397.2	58.5
	各務原市	132.8	0.0	0.0	0.0	0.0	0.0	0.0	9.3	23.9	44.6	6.0	73.0	134.4	190.1	245.5	304.7	453.8	394.3	397.9	61.6
	可児市	112.9	0.0	0.0	0.0	0.0	0.0	15.1	12.6	44.4	18.5	17.7	66.2	80.1	149.0	205.3	280.8	320.9	250.0	573.9	52.7
	山県市	100.6	0.0	0.0	0.0	0.0	0.0	0.0	0.0	0.0	45.9	37.3	41.6	73.5	33.3	262.3	127.7	289.0	132.2	336.2	37.6
	瑞穂市	102.1	0.0	0.0	0.0	0.0	0.0	41.3	56.6	0.0	92.9	45.8	58.7	69.1	72.0	312.2	294.2	308.6	347.8	441.6	62.2
	飛騨市	128.7	0.0	0.0	0.0	0.0	0.0	0.0	0.0	62.7	0.0	45.3	91.2	88.7	211.0	218.8	101.0	167.4	217.5	384.2	48.0
	本巣市	168.6	0.0	0.0	0.0	0.0	0.0	0.0	0.0	36.1	28.5	53.9	65.3	274.7	273.1	304.1	388.1	536.4	257.4	436.3	80.0
	郡上市	128.1	0.0	0.0	0.0	0.0	0.0	0.0	0.0	0.0	29.3	81.8	107.0	95.6	134.2	109.9	263.8	218.0	364.0	283.1	48.6
	下呂市	148.2	0.0	0.0	0.0	0.0	0.0	0.0	0.0	0.0	38.3	34.1	66.5	91.9	58.1	300.2	180.1	322.3	308.3	381.0	46.4
	海津市	143.8	0.0	0.0	0.0	0.0	0.0	0.0	47.3	0.0	33.1	0.0	30.1	112.9	222.9	242.8	327.1	286.9	273.1	544.5	55.7
	羽島郡 岐南町	108.4	0.0	0.0	0.0	0.0	0.0	0.0	0.0	77.4	0.0	131.9	163.1	160.9	213.8	294.5	316.6	158.5	377.4	208.0	73.6
	羽島郡 笠松町	100.1	0.0	0.0	0.0	0.0	0.0	0.0	0.0	48.4	37.7	34.7	42.5	0.0	112.4	169.1	329.9	295.1	182.0	375.2	43.5
	養老郡 垂老町	151.0	0.0	0.0	0.0	0.0	0.0	66.1	0.0	0.0	38.5	72.8	37.7	69.3	182.7	204.1	218.2	467.1	419.8	548.4	59.7
	不破郡 垂井町	147.8	0.0	0.0	0.0	0.0	0.0	0.0	0.0	44.9	0.0	104.5	79.1	245.9	195.0	229.4	432.2	282.5	282.1	388.4	70.9
	不破郡 関ヶ原町	158.8	0.0	0.0	0.0	0.0	0.0	0.0	305.8	0.0	0.0	0.0	0.0	0.0	0.0	0.0	545.9	346.0	284.9	640.3	53.5
	安八郡 神戸町	155.7	0.0	0.0	0.0	0.0	0.0	0.0	0.0	0.0	0.0	47.7	230.5	0.0	390.4	268.3	517.9	260.4	374.0	258.2	72.4
	安八郡 輪之内町	121.7	0.0	0.0	0.0	0.0	0.0	0.0	0.0	0.0	0.0	91.7	0.0	256.4	305.5	259.3	238.1	0.0	802.6	218.1	62.1
	安八郡 安八町	170.7	0.0	0.0	0.0	0.0	0.0	0.0	0.0	0.0	60.0	58.5	316.5	76.6	0.0	288.2	445.6	387.6	613.5	759.7	76.8
	揖斐郡 揖斐川町	160.9	0.0	0.0	0.0	0.0	0.0	0.0	0.0	0.0	0.0	108.9	113.5	96.0	87.4	194.0	231.6	462.6	137.9	618.0	53.3
	揖斐郡 大野町	136.9	0.0	0.0	0.0	0.0	0.0	0.0	0.0	0.0	42.4	77.8	88.8	135.4	178.8	205.7	455.9	353.0	269.0	407.5	64.0
	揖斐郡 池田町	101.2	0.0	0.0	0.0	0.0	0.0	0.0	0.0	0.0	0.0	70.2	85.9	48.7	139.5	106.8	312.4	337.0	349.4	220.1	45.0
	本巣郡 北方町	108.0	0.0	0.0	0.0	0.0	0.0	0.0	0.0	108.6	45.0	86.7	160.3	177.9	125.2	155.8	230.1	325.3	388.0	179.7	68.4
	加茂郡 坂祝町	118.5	0.0	0.0	0.0	0.0	0.0	0.0	0.0	0.0	0.0	0.0	151.7	0.0	110.5	107.1	498.8	353.4	622.4	270.6	48.3
	加茂郡 富加町	173.2	0.0	0.0	0.0	0.0	0.0	0.0	0.0	0.0	0.0	0.0	185.5	359.7	172.7	411.5	184.8	226.2	619.8	425.5	74.8
	加茂郡 川辺町	163.4	0.0	0.0	0.0	0.0	0.0	0.0	138.3	0.0	235.0	0.0	0.0	315.5	291.8	87.3	0.0	609.1	369.9	501.7	82.8
	加茂郡 七宗町	105.6	0.0	0.0	0.0	0.0	0.0	0.0	0.0	0.0	0.0	0.0	0.0	0.0	224.7	163.7	212.8	205.3	0.0	287.4	28.7
	加茂郡 八百津町	140.8	0.0	0.0	0.0	0.0	0.0	0.0	0.0	0.0	0.0	102.7	109.1	93.5	151.1	271.7	229.7	161.6	237.7	379.0	51.7
	加茂郡 白川町	146.6	0.0	0.0	0.0	0.0	0.0	0.0	0.0	0.0	0.0	0.0	0.0	0.0	295.0	275.0	216.9	95.3	272.0	334.8	12.9
	加茂郡 東白川村	121.1	0.0	0.0	0.0	0.0	0.0	0.0	0.0	0.0	0.0	0.0	0.0	0.0	0.0	0.0	0.0	284.9	315.5	522.2	12.9
	可児郡 御嵩町	119.6	0.0	0.0	0.0	0.0	0.0	0.0	0.0	72.5	59.7	62.5	0.0	217.5	100.4	124.7	212.5	375.2	151.3	466.7	54.5
	大野郡 白川村	126.2	0.0	0.0	0.0	0.0	0.0	0.0	0.0	0.0	0.0	662.3	0.0	0.0	0.0	450.5	0.0	613.5	0.0	0.0	77.0

\*1 総数は年齢の不詳を含む



大腸(結腸・直腸) C18-C20

年齢階級死亡率(人口10万対, 85歳以上をまるめ), 年齢調整死亡率(人口10万対) : 市区町村別、性別

岐阜県 2017年~2019年

性別	市区町村	年齢階級死亡率(人口10万対)																			年齢調整死亡率(人口10万対)
		0-4歳	5-9歳	10-14歳	15-19歳	20-24歳	25-29歳	30-34歳	35-39歳	40-44歳	45-49歳	50-54歳	55-59歳	60-64歳	65-69歳	70-74歳	75-79歳	80-84歳	85歳以上		
男	岐阜県	45.1	0.0	0.0	0.0	0.0	0.0	0.8	1.3	0.6	3.8	8.1	14.8	24.8	50.6	80.1	91.2	143.3	210.8	331.2	18.9
	岐阜市	44.3	0.0	0.0	0.0	0.0	0.0	0.0	3.5	0.0	2.4	8.8	15.2	22.7	50.8	99.2	91.4	108.7	230.6	363.5	19.4
	大垣市	36.7	0.0	0.0	0.0	0.0	0.0	0.0	7.5	0.0	0.0	5.5	0.0	22.1	52.2	80.9	49.5	138.6	191.3	315.2	16.2
	高山市	58.5	0.0	0.0	0.0	0.0	0.0	0.0	0.0	0.0	0.0	0.0	49.1	37.2	0.0	79.5	79.6	185.6	315.7	440.5	20.8
	多治見市	46.0	0.0	0.0	0.0	0.0	0.0	15.0	0.0	0.0	0.0	16.5	9.0	19.8	19.3	102.1	113.8	100.0	222.0	376.8	19.0
	関市	47.7	0.0	0.0	0.0	0.0	0.0	0.0	0.0	0.0	0.0	0.0	12.8	64.1	35.9	87.1	91.4	172.4	228.1	330.0	20.2
	中津川市	55.1	0.0	0.0	0.0	0.0	0.0	0.0	0.0	15.1	0.0	25.2	0.0	14.0	67.6	11.3	159.2	179.7	249.9	362.4	20.8
	美濃市	52.4	0.0	0.0	0.0	0.0	0.0	0.0	0.0	0.0	0.0	0.0	58.8	51.5	0.0	33.8	182.6	184.2	154.4	248.1	20.2
	瑞浪市	44.4	0.0	0.0	0.0	0.0	0.0	0.0	0.0	0.0	27.1	0.0	0.0	0.0	0.0	92.9	81.7	215.9	232.8	279.0	16.9
	羽島市	45.6	0.0	0.0	0.0	0.0	0.0	0.0	0.0	0.0	0.0	0.0	0.0	50.5	0.0	111.0	45.7	275.5	208.8	464.0	19.3
	恵那市	62.7	0.0	0.0	0.0	0.0	0.0	0.0	0.0	0.0	0.0	0.0	0.0	21.2	59.9	142.2	80.5	171.8	193.1	462.1	20.3
	美濃加茂市	32.1	0.0	0.0	0.0	0.0	0.0	0.0	0.0	0.0	0.0	31.1	0.0	42.6	44.5	38.6	115.4	91.5	84.0	433.9	17.1
	土岐市	47.9	0.0	0.0	0.0	0.0	0.0	0.0	0.0	0.0	17.3	0.0	0.0	36.9	78.6	107.6	89.7	144.7	54.8	396.1	19.8
	各務原市	40.8	0.0	0.0	0.0	0.0	0.0	0.0	0.0	0.0	12.1	5.8	0.0	8.5	73.0	75.5	82.5	154.2	183.8	368.6	18.1
	可児市	38.0	0.0	0.0	0.0	0.0	0.0	0.0	0.0	0.0	0.0	0.0	44.3	24.7	48.0	62.3	97.3	85.7	218.3	366.3	18.2
	山県市	29.2	0.0	0.0	0.0	0.0	0.0	0.0	0.0	0.0	0.0	36.9	0.0	0.0	0.0	111.5	32.1	85.0	63.1	140.3	11.1
	瑞穂市	22.9	0.0	0.0	0.0	0.0	0.0	0.0	0.0	0.0	0.0	29.9	0.0	0.0	49.5	21.1	95.2	121.6	102.6	275.7	13.4
	飛騨市	97.9	0.0	0.0	0.0	0.0	0.0	0.0	0.0	0.0	0.0	0.0	0.0	0.0	179.1	129.1	75.9	384.3	203.7	549.8	29.1
	本巣市	43.6	0.0	0.0	0.0	0.0	0.0	0.0	0.0	0.0	0.0	0.0	33.7	39.2	68.4	49.5	57.5	228.9	345.2	70.5	20.1
	郡上市	47.7	0.0	0.0	0.0	0.0	0.0	0.0	0.0	0.0	0.0	0.0	0.0	0.0	65.6	36.9	98.8	86.8	192.5	289.9	13.2
	下呂市	50.6	0.0	0.0	0.0	0.0	0.0	0.0	0.0	0.0	34.7	0.0	0.0	31.9	62.2	70.1	87.1	128.5	225.1	112.2	18.4
	海津市	50.9	0.0	0.0	0.0	0.0	0.0	0.0	0.0	0.0	0.0	0.0	121.8	30.1	55.1	61.6	76.1	142.5	157.4	338.3	23.3
	羽島郡 岐南町	32.2	0.0	0.0	0.0	0.0	0.0	0.0	0.0	0.0	32.1	0.0	41.5	0.0	0.0	47.1	151.4	175.5	188.9	136.1	17.9
	羽島郡 笠松町	56.8	0.0	0.0	0.0	0.0	0.0	0.0	0.0	0.0	0.0	36.9	48.6	57.5	61.8	247.6	201.0	56.8	154.6	212.5	31.2
	養老郡 養老町	49.7	0.0	0.0	0.0	0.0	0.0	0.0	0.0	0.0	0.0	0.0	0.0	0.0	165.9	25.6	64.7	89.5	198.2	606.6	18.6
	不破郡 垂井町	45.2	0.0	0.0	0.0	0.0	0.0	0.0	0.0	0.0	0.0	33.2	0.0	42.2	0.0	123.0	138.2	134.3	341.3	0.0	20.0
	不破郡 関ヶ原町	89.2	0.0	0.0	0.0	0.0	0.0	0.0	0.0	0.0	47.5	0.0	60.9	0.0	152.0	97.2	0.0	348.4	828.2	27.8	25.3
	安八郡 神戸町	61.0	0.0	0.0	0.0	0.0	0.0	0.0	0.0	0.0	0.0	0.0	0.0	0.0	0.0	89.4	133.2	239.7	179.2	551.0	25.3
	安八郡 輪之内町	6.9	0.0	0.0	0.0	0.0	0.0	0.0	0.0	0.0	0.0	0.0	0.0	0.0	0.0	0.0	0.0	163.9	0.0	0.0	3.3
	安八郡 安八町	18.6	0.0	0.0	0.0	0.0	0.0	0.0	0.0	0.0	0.0	0.0	0.0	0.0	81.8	0.0	0.0	90.7	135.5	189.0	8.4
	揖斐郡 揖斐川町	51.4	0.0	0.0	0.0	0.0	0.0	0.0	0.0	0.0	0.0	0.0	0.0	0.0	44.7	0.0	79.9	162.2	485.8	147.2	14.3
	揖斐郡 大野町	33.0	0.0	0.0	0.0	0.0	0.0	0.0	0.0	0.0	0.0	0.0	46.3	0.0	50.2	78.5	84.3	174.3	93.8	109.3	16.0
	揖斐郡 池田町	37.6	0.0	0.0	0.0	0.0	0.0	0.0	0.0	0.0	0.0	37.0	0.0	92.1	0.0	38.6	129.6	169.0	244.1	0.0	19.2
	本巢郡 北方町	45.9	0.0	0.0	0.0	0.0	0.0	0.0	0.0	0.0	0.0	0.0	58.3	67.8	276.1	174.7	199.9	0.0	0.0	0.0	32.5
	加茂郡 坂祝町	23.0	0.0	0.0	0.0	0.0	0.0	0.0	0.0	0.0	0.0	0.0	0.0	0.0	0.0	200.2	120.9	0.0	0.0	0.0	11.0
	加茂郡 富加町	24.7	0.0	0.0	0.0	0.0	0.0	0.0	0.0	0.0	0.0	0.0	0.0	0.0	0.0	0.0	0.0	245.1	349.7	0.0	9.1
	加茂郡 川辺町	48.1	0.0	0.0	0.0	0.0	0.0	0.0	0.0	0.0	0.0	0.0	110.1	0.0	161.6	100.6	0.0	181.2	337.8	19.3	0.0
	加茂郡 七宗町	181.1	0.0	0.0	0.0	0.0	0.0	0.0	0.0	0.0	0.0	0.0	0.0	0.0	214.1	173.6	445.4	255.1	591.7	597.0	45.2
	加茂郡 八百津町	79.7	0.0	0.0	0.0	0.0	0.0	0.0	0.0	0.0	0.0	0.0	106.2	0.0	163.4	0.0	80.8	199.6	264.2	491.4	26.9
	加茂郡 白川町	36.6	0.0	0.0	0.0	0.0	0.0	0.0	0.0	0.0	0.0	0.0	0.0	0.0	100.8	74.9	0.0	122.1	113.9	9.6	0.0
	加茂郡 真白川村	0.0	0.0	0.0	0.0	0.0	0.0	0.0	0.0	0.0	0.0	0.0	0.0	0.0	0.0	0.0	0.0	0.0	0.0	0.0	0.0
	可児郡 御嵩町	53.1	0.0	0.0	0.0	0.0	0.0	0.0	0.0	0.0	0.0	0.0	0.0	0.0	102.9	88.2	107.1	206.3	314.1	256.7	20.6
	大野郡 白川村	176.8	0.0	0.0	0.0	0.0	0.0	0.0	0.0	0.0	0.0	0.0	0.0	0.0	0.0	0.0	0.0	2097.9	917.4	0.0	53.3

大腸(結腸・直腸) C18-C20

年齢階級死亡率(人口10万対, 85歳以上をまるめ), 年齢調整死亡率(人口10万対) : 市区町村別、性別

岐阜県 2017年~2019年

性別	市区町村	総数	0-4歳	5-9歳	10-14歳	15-19歳	20-24歳	25-29歳	30-34歳	35-39歳	40-44歳	45-49歳	50-54歳	55-59歳	60-64歳	65-69歳	70-74歳	75-79歳	80-84歳	85歳以上	年齢調整死亡率(人口10万対)
女	岐阜県	40.3	0.0	0.0	0.0	0.0	0.0	0.8	2.1	0.6	2.0	6.4	7.8	23.7	24.1	51.3	57.2	82.7	141.8	255.0	12.4
	岐阜市	40.2	0.0	0.0	0.0	0.0	0.0	3.4	3.0	0.0	0.0	4.2	12.0	24.0	19.7	66.7	59.8	75.7	156.7	258.6	13.1
	大垣市	47.2	0.0	0.0	0.0	0.0	0.0	0.0	0.0	0.0	0.0	11.1	12.8	27.4	20.9	57.4	56.9	123.6	172.3	357.5	14.7
	高山市	45.7	0.0	0.0	0.0	0.0	0.0	0.0	0.0	0.0	0.0	0.0	0.0	24.4	59.6	54.9	39.9	76.5	101.5	281.5	11.9
	多治見市	47.0	0.0	0.0	0.0	0.0	0.0	0.0	0.0	0.0	0.0	8.3	0.0	27.0	17.8	29.3	119.9	95.1	230.7	271.1	13.8
	関市	32.9	0.0	0.0	0.0	0.0	0.0	0.0	0.0	0.0	0.0	22.2	0.0	48.3	11.0	46.0	33.6	26.7	79.5	247.1	10.5
	中津川市	45.7	0.0	0.0	0.0	0.0	0.0	24.5	0.0	0.0	0.0	13.3	0.0	40.9	52.4	73.2	24.5	78.7	97.2	229.9	15.1
	美濃市	48.6	0.0	0.0	0.0	0.0	0.0	0.0	0.0	0.0	0.0	0.0	96.1	40.3	69.5	89.6	0.0	0.0	115.9	229.0	15.2
	瑞浪市	56.6	0.0	0.0	0.0	0.0	0.0	0.0	0.0	0.0	0.0	0.0	84.9	27.7	65.9	103.4	133.2	100.0	255.8	87.5	13.1
	羽島市	34.4	0.0	0.0	0.0	0.0	0.0	0.0	0.0	0.0	0.0	0.0	0.0	33.8	65.3	87.4	100.0	139.3	129.2	249.0	11.5
	恵那市	54.1	0.0	0.0	0.0	0.0	0.0	0.0	0.0	0.0	0.0	16.0	19.4	0.0	22.1	0.0	65.6	76.3	90.0	148.1	8.9
	美濃加茂市	22.2	0.0	0.0	0.0	0.0	0.0	0.0	0.0	0.0	0.0	0.0	0.0	0.0	0.0	92.8	72.5	113.7	117.2	345.4	12.2
	土岐市	46.6	0.0	0.0	0.0	0.0	0.0	0.0	0.0	0.0	18.5	0.0	0.0	0.0	73.1	14.3	31.6	60.5	159.8	223.2	12.9
	各務原市	34.6	0.0	0.0	0.0	0.0	0.0	0.0	0.0	0.0	6.4	11.9	14.6	16.8	23.8	70.1	48.8	37.0	125.0	287.0	11.1
	可児市	31.7	0.0	0.0	0.0	0.0	0.0	0.0	12.6	0.0	0.0	0.0	0.0	11.4	31.9	57.5	63.4	108.4	44.1	201.7	6.9
	山県市	31.9	0.0	0.0	0.0	0.0	0.0	0.0	0.0	0.0	0.0	0.0	0.0	0.0	0.0	26.2	63.9	84.2	193.2	305.7	12.0
	瑞穂市	28.8	0.0	0.0	0.0	0.0	0.0	0.0	18.9	0.0	0.0	15.3	0.0	0.0	42.2	58.5	45.3	33.5	36.3	153.7	5.0
	飛騨市	27.4	0.0	0.0	0.0	0.0	0.0	0.0	0.0	0.0	0.0	0.0	0.0	0.0	0.0	0.0	33.7	33.5	36.3	153.7	5.0
	本巣市	44.6	0.0	0.0	0.0	0.0	0.0	0.0	0.0	0.0	0.0	0.0	0.0	34.3	30.3	46.8	55.4	126.2	128.7	311.6	12.7
	郡上市	42.2	0.0	0.0	0.0	0.0	0.0	0.0	0.0	0.0	0.0	0.0	0.0	0.0	22.4	18.3	71.9	72.7	227.5	119.2	8.7
	下呂市	36.1	0.0	0.0	0.0	0.0	0.0	0.0	0.0	0.0	0.0	0.0	33.2	0.0	0.0	60.7	51.5	49.6	51.4	209.5	6.6
	海津市	52.5	0.0	0.0	0.0	0.0	0.0	0.0	0.0	0.0	66.3	0.0	0.0	0.0	0.0	84.1	135.7	52.8	301.9	277.4	13.5
	羽島郡 岐南町	36.1	0.0	0.0	0.0	0.0	0.0	0.0	0.0	0.0	0.0	0.0	0.0	0.0	56.2	0.0	0.0	42.2	121.4	281.4	6.7
	羽島郡 笠松町	27.8	0.0	0.0	0.0	0.0	0.0	0.0	0.0	0.0	0.0	0.0	0.0	0.0	0.0	0.0	0.0	188.2	0.0	327.2	19.0
	養老郡 養老町	63.7	0.0	0.0	0.0	0.0	0.0	0.0	0.0	0.0	0.0	0.0	0.0	34.7	0.0	51.0	93.5	155.7	233.2	438.8	15.3
	不破郡 垂井町	38.8	0.0	0.0	0.0	0.0	0.0	0.0	0.0	0.0	0.0	0.0	0.0	41.0	0.0	114.7	33.2	80.7	104.8	211.9	11.7
	不破郡 関ヶ原町	65.4	0.0	0.0	0.0	0.0	0.0	0.0	0.0	0.0	0.0	47.7	0.0	0.0	55.8	38.3	43.2	52.1	74.8	258.2	12.3
	安八郡 神戸町	34.6	0.0	0.0	0.0	0.0	0.0	0.0	0.0	0.0	0.0	0.0	0.0	0.0	0.0	0.0	0.0	0.0	0.0	160.5	16.5
	安八郡 輪之内町	33.8	0.0	0.0	0.0	0.0	0.0	0.0	0.0	0.0	0.0	0.0	0.0	128.2	0.0	0.0	238.1	0.0	204.5	379.9	17.9
	安八郡 安八町	49.4	0.0	0.0	0.0	0.0	0.0	0.0	0.0	0.0	0.0	0.0	113.5	48.0	97.0	0.0	0.0	188.2	0.0	327.2	19.0
	揖斐郡 揖斐川町	59.9	0.0	0.0	0.0	0.0	0.0	0.0	0.0	0.0	0.0	0.0	0.0	45.1	44.7	0.0	0.0	100.9	67.2	203.8	11.5
	揖斐郡 大野町	28.5	0.0	0.0	0.0	0.0	0.0	0.0	0.0	0.0	0.0	0.0	44.4	48.7	0.0	0.0	39.0	48.1	174.7	176.1	8.0
	揖斐郡 池田町	27.3	0.0	0.0	0.0	0.0	0.0	0.0	0.0	0.0	0.0	43.4	0.0	59.3	125.2	0.0	57.5	0.0	0.0	179.7	15.0
	本巣郡 北方町	24.4	0.0	0.0	0.0	0.0	0.0	0.0	0.0	0.0	0.0	0.0	0.0	0.0	0.0	137.2	0.0	0.0	0.0	135.3	0.9
	加茂郡 坂祝町	8.5	0.0	0.0	0.0	0.0	0.0	0.0	0.0	0.0	0.0	0.0	0.0	0.0	0.0	0.0	0.0	0.0	0.0	425.5	7.9
	加茂郡 富加町	46.2	0.0	0.0	0.0	0.0	0.0	0.0	0.0	0.0	0.0	0.0	0.0	0.0	0.0	0.0	0.0	0.0	0.0	418.1	6.2
	加茂郡 川辺町	45.8	0.0	0.0	0.0	0.0	0.0	0.0	0.0	0.0	0.0	0.0	0.0	0.0	0.0	0.0	0.0	101.5	123.3	143.7	0.9
	加茂郡 七宗町	17.6	0.0	0.0	0.0	0.0	0.0	0.0	0.0	0.0	0.0	0.0	0.0	0.0	0.0	0.0	0.0	0.0	0.0	143.7	0.9
	加茂郡 八百津町	42.9	0.0	0.0	0.0	0.0	0.0	0.0	0.0	0.0	0.0	0.0	0.0	93.5	0.0	0.0	0.0	0.0	237.7	189.5	9.1
	加茂郡 白川町	57.0	0.0	0.0	0.0	0.0	0.0	0.0	0.0	0.0	0.0	0.0	0.0	0.0	0.0	91.7	108.5	0.0	90.7	223.2	9.1
	加茂郡 真白川村	60.6	0.0	0.0	0.0	0.0	0.0	0.0	0.0	0.0	0.0	0.0	0.0	0.0	0.0	0.0	0.0	284.9	0.0	261.1	7.5
	可児郡 御嵩町	44.9	0.0	0.0	0.0	0.0	0.0	0.0	0.0	0.0	0.0	0.0	0.0	54.4	0.0	41.6	53.1	125.1	75.6	350.1	11.8
	大野郡 白川村	0.0	0.0	0.0	0.0	0.0	0.0	0.0	0.0	0.0	0.0	0.0	0.0	0.0	0.0	0.0	0.0	0.0	0.0	0.0	0.0

大腸(結腸・直腸) C18-C20

年齢階級死亡率(人口10万対, 85歳以上をるめ), 年齢調整死亡率(人口10万対) : 市区町村別、性別

岐阜県 2017年~2019年

性別	市区町村	総数	0-4歳	5-9歳	10-14歳	15-19歳	20-24歳	25-29歳	30-34歳	35-39歳	40-44歳	45-49歳	50-54歳	55-59歳	60-64歳	65-69歳	70-74歳	75-79歳	80-84歳	85歳以上	年齢調整死亡率(人口10万対)
総数	岐阜県	42.6	0.0	0.0	0.0	0.3	0.0	0.8	1.7	0.6	2.9	7.3	11.2	24.3	36.9	65.1	73.4	110.2	170.6	279.4	15.4
	岐阜市	42.1	0.0	0.0	0.0	1.7	0.0	0.0	3.4	1.5	1.2	6.5	13.6	23.4	34.8	80.5	74.4	90.3	186.6	292.0	15.9
	大垣市	42.1	0.0	0.0	0.0	0.0	0.0	0.0	3.9	0.0	0.0	8.3	6.5	24.9	36.0	68.6	53.4	130.3	180.3	343.5	15.4
	高山市	51.8	0.0	0.0	0.0	0.0	0.0	0.0	0.0	0.0	0.0	0.0	24.5	30.8	31.1	66.7	58.4	123.8	188.4	330.6	15.7
	多治見市	46.5	0.0	0.0	0.0	0.0	7.5	0.0	0.0	0.0	0.0	12.4	4.5	23.5	18.5	64.4	117.0	97.4	226.9	303.6	16.3
	関市	40.1	0.0	0.0	0.0	0.0	0.0	0.0	0.0	0.0	0.0	10.9	6.3	56.0	23.0	66.0	62.2	93.7	140.5	273.8	14.9
	中津川市	50.3	0.0	0.0	0.0	0.0	11.2	0.0	0.0	8.0	0.0	19.4	0.0	27.6	59.9	43.3	89.2	123.7	158.3	272.2	17.5
	美濃市	50.4	0.0	0.0	0.0	0.0	0.0	0.0	0.0	0.0	0.0	0.0	28.7	74.6	21.9	51.4	135.7	82.5	132.5	235.0	17.5
	瑞浪市	50.7	0.0	0.0	0.0	0.0	0.0	0.0	0.0	0.0	14.2	0.0	0.0	42.6	14.3	79.0	92.9	168.4	184.4	254.9	17.0
	羽島市	39.9	0.0	0.0	0.0	0.0	0.0	0.0	0.0	0.0	0.0	0.0	7.4	25.1	17.3	87.4	67.0	180.4	235.2	208.1	15.6
	恵那市	58.3	0.0	0.0	0.0	0.0	0.0	0.0	0.0	0.0	0.0	0.0	9.5	10.7	29.1	117.2	76.3	153.9	154.8	315.1	15.5
	美濃加茂市	27.1	0.0	0.0	0.0	0.0	0.0	0.0	0.0	0.0	0.0	23.7	9.5	21.3	33.3	19.4	89.8	83.2	87.5	235.2	12.6
	土岐市	47.2	0.0	0.0	0.0	0.0	0.0	0.0	0.0	0.0	17.9	0.0	0.0	18.2	75.8	59.3	58.8	127.4	91.3	361.9	15.8
	各務原市	37.6	0.0	0.0	0.0	0.0	0.0	0.0	0.0	0.0	9.3	8.9	7.2	12.7	46.6	72.8	64.6	105.7	170.6	271.7	15.2
	可児市	34.8	0.0	0.0	0.0	0.0	0.0	0.0	6.2	0.0	0.0	0.0	22.1	17.8	39.5	59.8	79.7	61.5	167.0	313.2	14.5
	山県市	30.6	0.0	0.0	0.0	0.0	0.0	0.0	0.0	0.0	0.0	18.6	0.0	0.0	0.0	67.5	48.1	97.6	51.9	181.8	9.0
	瑞穂市	25.8	0.0	0.0	0.0	0.0	0.0	0.0	9.2	0.0	0.0	22.7	0.0	0.0	24.4	40.5	69.6	102.1	154.3	295.8	12.8
	飛騨市	61.2	0.0	0.0	0.0	0.0	0.0	0.0	0.0	0.0	0.0	0.0	0.0	0.0	108.6	63.5	53.5	187.7	105.9	279.6	15.8
	本巣市	44.1	0.0	0.0	0.0	0.0	0.0	0.0	0.0	0.0	0.0	0.0	16.6	36.6	48.2	48.1	56.4	172.7	221.2	237.7	16.3
	郡上市	44.9	0.0	0.0	0.0	0.0	0.0	0.0	0.0	0.0	0.0	0.0	0.0	0.0	44.2	27.6	85.2	79.1	213.0	177.1	10.8
	下呂市	43.0	0.0	0.0	0.0	0.0	0.0	0.0	0.0	0.0	18.2	0.0	16.9	15.6	30.0	34.8	88.2	83.9	122.0	176.7	12.3
	海津市	51.7	0.0	0.0	0.0	0.0	0.0	0.0	0.0	0.0	31.0	0.0	60.6	14.6	26.1	61.1	37.9	168.2	201.4	326.1	19.5
	羽島郡 岐南町	34.2	0.0	0.0	0.0	0.0	0.0	0.0	0.0	0.0	16.9	0.0	20.6	0.0	0.0	66.6	143.1	111.0	251.7	229.7	15.9
	羽島郡 笠松町	41.4	0.0	0.0	0.0	0.0	0.0	0.0	0.0	0.0	0.0	17.9	22.7	28.1	58.8	114.1	90.6	48.4	136.0	260.3	18.1
	養老郡 養老町	56.9	0.0	0.0	0.0	0.0	0.0	0.0	0.0	0.0	0.0	0.0	0.0	18.2	79.4	38.4	79.4	124.9	218.7	488.6	16.7
	不破郡 垂井町	41.9	0.0	0.0	0.0	0.0	0.0	0.0	0.0	0.0	0.0	17.0	0.0	41.6	0.0	118.7	84.7	106.1	207.5	145.3	15.9
	不破郡 関ヶ原町	76.9	0.0	0.0	0.0	0.0	0.0	0.0	0.0	0.0	0.0	0.0	0.0	77.2	64.9	47.3	0.0	130.8	235.1	563.4	18.1
	安八郡 神戸町	47.5	0.0	0.0	0.0	0.0	0.0	0.0	0.0	0.0	24.5	23.1	29.6	0.0	29.0	61.9	87.5	139.3	122.3	351.6	18.2
	安八郡 輪之内町	20.5	0.0	0.0	0.0	0.0	0.0	0.0	0.0	0.0	0.0	0.0	0.0	65.0	0.0	0.0	115.8	80.7	99.9	80.4	10.2
	安八郡 安八町	34.3	0.0	0.0	0.0	0.0	0.0	0.0	0.0	0.0	0.0	0.0	0.0	39.8	79.8	0.0	65.6	83.6	174.8	316.1	13.5
	揖斐郡 揖斐川町	55.9	0.0	0.0	0.0	0.0	0.0	0.0	0.0	0.0	0.0	0.0	58.7	24.6	22.1	50.5	39.3	165.6	193.6	267.6	16.5
	揖斐郡 大野町	30.7	0.0	0.0	0.0	0.0	0.0	0.0	0.0	0.0	0.0	0.0	45.3	23.3	47.3	36.6	41.8	135.0	78.3	173.7	13.7
	揖斐郡 池田町	32.3	0.0	0.0	0.0	0.0	0.0	0.0	0.0	0.0	0.0	18.0	0.0	71.0	0.0	18.5	82.1	103.8	203.7	120.3	13.5
	本巣郡 北方町	34.6	0.0	0.0	0.0	0.0	0.0	0.0	0.0	0.0	0.0	22.1	27.9	63.3	197.0	82.4	123.5	0.0	0.0	117.9	23.3
	加茂郡 坂祝町	16.1	0.0	0.0	0.0	0.0	0.0	0.0	0.0	0.0	0.0	0.0	0.0	0.0	0.0	103.5	61.4	0.0	0.0	96.2	6.3
	加茂郡 富加町	35.8	0.0	0.0	0.0	0.0	0.0	0.0	0.0	0.0	0.0	0.0	0.0	0.0	0.0	68.6	0.0	117.6	129.9	301.2	8.4
	加茂郡 川辺町	46.9	0.0	0.0	0.0	0.0	0.0	0.0	0.0	0.0	0.0	0.0	0.0	53.8	0.0	83.9	49.0	55.5	146.7	391.5	12.9
	加茂郡 七宗町	93.9	0.0	0.0	0.0	0.0	0.0	0.0	0.0	0.0	0.0	0.0	0.0	109.6	84.2	84.2	217.6	113.8	237.5	291.0	21.5
	加茂郡 八百津町	60.5	0.0	0.0	0.0	0.0	0.0	0.0	0.0	0.0	0.0	0.0	53.8	47.6	78.5	0.0	39.3	89.3	247.6	292.0	17.4
	加茂郡 白川町	47.4	0.0	0.0	0.0	0.0	0.0	0.0	0.0	0.0	0.0	0.0	0.0	0.0	49.8	82.4	57.3	0.0	104.1	187.3	9.5
	加茂郡 東白川村	31.9	0.0	0.0	0.0	0.0	0.0	0.0	0.0	0.0	0.0	0.0	0.0	0.0	0.0	0.0	0.0	183.2	0.0	165.3	4.8
	可児郡 御嵩町	49.0	0.0	0.0	0.0	0.0	0.0	0.0	0.0	0.0	0.0	0.0	0.0	28.7	50.8	63.5	80.0	163.8	175.7	320.9	16.1
	大野郡 白川村	86.2	0.0	0.0	0.0	0.0	0.0	0.0	0.0	0.0	0.0	0.0	0.0	0.0	0.0	0.0	0.0	980.4	406.5	0.0	24.6

肺 C33-C34

年齢階級罹患率(人口10万対, 85歳以上をまるめ), 年齢調整罹患率(人口10万対) : 市区町村別、性別

性別	市区町村	総数*1	岐阜県 2017年~2019年																	年齢調整罹患率 15歳以上 人口	
			0-4歳	5-9歳	10-14歳	15-19歳	20-24歳	25-29歳	30-34歳	35-39歳	40-44歳	45-49歳	50-54歳	55-59歳	60-64歳	65-69歳	70-74歳	75-79歳	80-84歳		85歳以上
男	岐阜県	142.6	0.0	0.0	0.0	0.0	0.7	0.8	1.3	2.4	7.6	14.4	42.8	82.4	168.8	287.2	436.3	532.0	583.5	646.0	62.2
	岐阜市	145.7	0.0	0.0	0.0	3.3	0.0	0.0	0.0	0.0	2.4	17.6	58.2	104.9	167.4	288.5	467.9	572.3	585.7	709.1	66.3
	大垣市	135.0	0.0	0.0	0.0	0.0	0.0	0.0	7.5	0.0	17.2	11.0	39.9	44.2	216.2	323.4	486.3	459.3	609.8	615.4	64.3
	高山市	121.0	0.0	0.0	0.0	0.0	0.0	0.0	0.0	28.5	0.0	10.6	36.9	24.8	117.4	218.8	375.3	271.2	520.0	671.3	47.1
	多治見市	146.3	0.0	0.0	0.0	0.0	0.0	0.0	0.0	0.0	18.4	8.3	18.1	29.6	154.3	361.3	534.0	555.6	461.0	494.6	60.8
	関市	132.2	0.0	0.0	0.0	0.0	0.0	0.0	16.1	13.5	21.5	0.0	38.5	51.3	155.8	193.5	342.6	485.9	935.2	542.1	57.8
	中津川市	141.2	0.0	0.0	0.0	0.0	0.0	0.0	0.0	0.0	26.3	0.0	28.4	42.0	175.9	225.0	424.6	539.0	499.8	639.5	55.9
	美濃市	122.4	0.0	0.0	0.0	0.0	0.0	0.0	0.0	0.0	0.0	52.7	0.0	103.0	96.2	33.8	274.0	552.5	617.8	496.3	44.7
	瑞浪市	124.0	0.0	0.0	0.0	0.0	0.0	0.0	0.0	0.0	0.0	0.0	58.1	85.5	237.0	162.5	354.0	683.7	325.9	446.4	56.2
	羽島市	148.0	0.0	0.0	0.0	0.0	0.0	0.0	0.0	0.0	26.0	0.0	44.2	134.6	159.4	180.4	730.8	452.7	775.4	649.7	69.9
	恵那市	143.5	0.0	0.0	0.0	0.0	0.0	0.0	0.0	0.0	0.0	39.6	109.6	63.5	179.6	268.6	302.1	343.6	547.2	647.0	57.9
	美濃加茂市	108.3	0.0	0.0	0.0	0.0	0.0	0.0	0.0	0.0	15.0	0.0	74.7	42.6	178.2	347.5	323.1	671.1	546.2	433.9	61.6
	土岐市	169.4	0.0	0.0	0.0	0.0	0.0	0.0	0.0	0.0	0.0	0.0	34.7	18.5	216.2	215.3	502.2	785.8	630.7	756.2	64.0
	各務原市	122.4	0.0	0.0	0.0	0.0	0.0	0.0	0.0	7.7	0.0	5.8	42.4	111.1	164.3	233.4	440.0	527.6	446.4	485.1	57.9
	可児市	138.9	0.0	0.0	0.0	0.0	0.0	0.0	0.0	0.0	8.9	52.8	33.2	111.2	180.1	284.6	408.6	514.5	545.7	915.8	66.3
	山県市	164.7	0.0	0.0	0.0	0.0	0.0	0.0	0.0	0.0	0.0	0.0	41.5	121.3	67.4	250.8	514.3	424.8	693.6	701.3	57.9
	瑞穂市	121.6	0.0	0.0	0.0	0.0	0.0	0.0	0.0	0.0	0.0	14.9	61.3	195.9	272.3	316.2	523.4	395.3	974.4	620.3	78.7
	飛騨市	151.3	0.0	0.0	0.0	0.0	0.0	0.0	0.0	0.0	0.0	0.0	0.0	86.2	223.9	290.5	303.5	640.5	254.6	384.8	53.2
	本巣市	174.3	0.0	0.0	0.0	0.0	0.0	0.0	0.0	0.0	0.0	52.2	0.0	78.4	68.4	544.2	316.0	763.1	690.4	916.8	70.3
	郡上市	134.6	0.0	0.0	0.0	0.0	0.0	0.0	0.0	0.0	0.0	0.0	0.0	67.7	43.7	239.9	296.3	491.8	320.8	637.7	41.2
	下呂市	180.3	0.0	0.0	0.0	0.0	0.0	0.0	0.0	0.0	0.0	33.0	69.0	63.8	124.3	210.2	464.6	353.2	788.0	598.6	57.6
	海津市	148.7	0.0	0.0	0.0	0.0	0.0	0.0	0.0	0.0	0.0	57.9	0.0	30.1	82.6	348.9	456.5	391.9	629.6	608.9	55.2
	羽島郡 岐南町	160.9	0.0	0.0	0.0	0.0	0.0	0.0	0.0	0.0	0.0	41.5	106.0	217.2	61.8	555.3	877.7	849.9	680.3	89.6	
	羽島郡 笠松町	135.6	0.0	0.0	0.0	0.0	0.0	0.0	0.0	0.0	0.0	48.6	115.1	185.3	297.2	150.8	624.6	624.6	850.1	637.6	60.2
	養老郡 養老町	191.5	0.0	0.0	0.0	0.0	0.0	0.0	0.0	0.0	0.0	67.6	40.5	152.8	199.1	384.5	550.2	626.7	660.5	693.2	80.2
	不破郡 垂井町	155.6	0.0	0.0	0.0	0.0	0.0	0.0	0.0	0.0	35.5	0.0	0.0	84.5	121.8	338.1	310.9	671.4	955.6	539.7	63.0
	不破郡 関ヶ原町	158.5	0.0	0.0	0.0	0.0	0.0	0.0	0.0	0.0	0.0	0.0	0.0	138.7	388.7	220.3	302.1	348.4	1035.2	44.3	
	安八郡 神戸町	172.1	0.0	0.0	0.0	0.0	0.0	0.0	0.0	0.0	0.0	121.8	0.0	240.8	313.1	399.5	958.7	448.0	688.7	71.3	
	安八郡 輪之内町	68.9	0.0	0.0	0.0	0.0	0.0	0.0	0.0	0.0	0.0	0.0	131.9	0.0	352.7	0.0	327.9	264.6	611.6	34.2	
	安八郡 安八町	144.3	0.0	0.0	0.0	0.0	0.0	0.0	0.0	0.0	0.0	55.0	71.0	81.8	302.8	270.3	816.7	542.0	1134.2	61.7	
	揖斐郡 揖斐川町	239.9	0.0	0.0	0.0	0.0	109.5	0.0	0.0	0.0	0.0	49.2	0.0	151.2	178.7	386.5	678.9	432.4	624.6	1177.3	86.1
	揖斐郡 大野町	162.0	0.0	0.0	0.0	0.0	0.0	0.0	0.0	0.0	41.2	0.0	46.3	96.0	200.7	431.5	421.4	639.2	656.7	765.0	74.7
	揖斐郡 池田町	130.1	0.0	0.0	0.0	0.0	0.0	0.0	0.0	0.0	0.0	44.6	92.1	185.3	386.4	216.1	394.4	813.7	570.3	58.4	
	本巣郡 北方町	141.6	0.0	0.0	0.0	0.0	0.0	0.0	0.0	0.0	0.0	0.0	338.8	276.1	407.7	533.0	442.1	793.7	342.5	82.4	
	加茂郡 坂祝町	122.9	0.0	0.0	0.0	0.0	0.0	0.0	0.0	0.0	0.0	0.0	0.0	862.1	100.1	241.8	351.5	590.0	664.5	68.8	
	加茂郡 富加町	135.9	0.0	0.0	0.0	0.0	0.0	0.0	0.0	0.0	0.0	0.0	232.0	0.0	186.9	412.1	0.0	980.4	349.7	343.6	65.0
	加茂郡 川辺町	178.6	0.0	0.0	0.0	0.0	0.0	0.0	0.0	0.0	0.0	0.0	330.4	0.0	403.9	402.4	735.3	362.3	1013.5	70.6	
	加茂郡 七宗町	181.1	0.0	0.0	0.0	0.0	0.0	0.0	0.0	0.0	0.0	0.0	0.0	214.1	173.6	445.4	510.2	0.0	895.5	45.4	
	加茂郡 八百津町	159.4	0.0	0.0	0.0	0.0	0.0	0.0	0.0	0.0	0.0	0.0	97.0	81.7	135.6	323.4	598.8	528.4	737.1	46.6	
	加茂郡 白川町	192.0	0.0	0.0	0.0	0.0	0.0	0.0	0.0	0.0	0.0	139.1	241.0	100.8	374.3	485.4	390.7	366.3	227.8	68.2	
	加茂郡 東白川村	168.0	0.0	0.0	0.0	0.0	0.0	0.0	0.0	0.0	0.0	0.0	0.0	0.0	673.4	436.7	0.0	0.0	900.9	43.7	
	可児郡 御嵩町	166.9	0.0	0.0	0.0	0.0	0.0	0.0	0.0	0.0	0.0	65.1	0.0	308.8	474.3	588.9	481.4	314.1	641.8	70.8	
	大野郡 白川村	132.6	0.0	0.0	0.0	0.0	0.0	0.0	0.0	0.0	0.0	0.0	0.0	0.0	0.0	0.0	581.4	0.0	917.4	1449.3	37.0

\*1 総数は年齢不詳を含む

\*2 総数は男女および性別不詳の合計

肺 G33-C34

年齢階級罹患率(人口10万対, 85歳以上をまるめ), 年齢調整罹患率(人口10万対) : 市区町村別、性別

性別	市区町村	岐阜県 2017年~2019年																		
		総数*1	0-4歳	5-9歳	10-14歳	15-19歳	20-24歳	25-29歳	30-34歳	35-39歳	40-44歳	45-49歳	50-54歳	55-59歳	60-64歳	65-69歳	70-74歳	75-79歳	80-84歳	85歳以上
女	岐阜県	63.8	0.0	0.0	0.0	0.0	1.6	2.8	6.7	8.9	15.0	22.8	35.0	58.7	115.0	149.7	197.6	198.8	207.6	25.0
	岐阜市	77.2	0.0	0.0	0.0	0.0	0.0	0.0	12.0	21.5	23.2	21.6	45.3	73.1	140.0	195.6	265.1	203.7	261.4	31.9
男	大垣市	61.1	0.0	0.0	0.0	0.0	0.0	7.9	0.0	0.0	11.1	19.2	48.0	69.8	74.6	145.5	164.8	267.1	268.1	23.7
	高山市	52.3	0.0	0.0	0.0	0.0	0.0	0.0	14.1	0.0	0.0	12.2	48.9	35.7	128.1	119.7	131.1	152.2	112.6	19.6
女	多治見市	71.4	0.0	0.0	0.0	0.0	0.0	0.0	0.0	19.3	16.5	35.2	27.0	71.2	146.3	127.9	171.2	256.3	281.6	27.2
	関市	66.6	0.0	0.0	0.0	0.0	0.0	0.0	14.1	0.0	11.1	0.0	12.1	55.2	138.0	201.4	146.7	301.9	202.2	23.9
男	中津川市	55.9	0.0	0.0	0.0	0.0	0.0	0.0	0.0	0.0	0.0	29.0	0.0	65.5	94.1	98.1	131.1	222.2	159.9	17.5
	美濃市	68.0	0.0	0.0	0.0	0.0	0.0	0.0	0.0	57.8	55.6	56.2	0.0	80.7	104.2	89.6	199.2	289.9	76.3	30.2
女	瑞浪市	61.7	0.0	0.0	0.0	0.0	0.0	0.0	0.0	0.0	0.0	26.9	56.6	0.0	153.8	103.4	159.8	152.7	225.5	20.1
	羽島市	47.2	0.0	0.0	0.0	0.0	0.0	0.0	0.0	13.6	25.4	14.9	16.7	118.2	52.2	131.1	149.9	46.5	262.4	21.2
男	恵那市	73.9	0.0	0.0	0.0	0.0	0.0	0.0	27.9	0.0	0.0	22.8	43.0	56.5	92.8	126.8	199.0	236.9	207.5	23.9
	美濃加茂市	46.8	0.0	0.0	0.0	0.0	0.0	41.0	0.0	0.0	0.0	19.4	63.7	44.2	78.1	87.5	254.5	90.0	232.7	23.0
女	土岐市	69.4	0.0	0.0	0.0	0.0	0.0	0.0	0.0	0.0	0.0	18.1	17.9	18.3	142.9	173.7	162.5	234.4	259.1	21.1
	各務原市	59.1	0.0	0.0	0.0	0.0	0.0	0.0	0.0	12.8	17.9	21.9	25.2	47.5	122.7	140.2	219.3	191.8	213.5	24.0
男	可児市	52.8	0.0	0.0	0.0	0.0	0.0	0.0	0.0	0.0	0.0	55.2	45.8	106.5	73.9	126.8	123.4	178.6	271.9	23.7
	山県市	63.8	0.0	0.0	0.0	0.0	0.0	0.0	0.0	0.0	37.3	83.2	0.0	33.3	78.7	223.5	216.8	132.2	100.9	25.5
女	瑞穂市	50.4	0.0	0.0	0.0	0.0	0.0	0.0	0.0	0.0	30.5	19.6	115.2	120.1	97.6	135.8	280.5	77.3	203.8	30.8
	飛騨市	63.0	0.0	0.0	0.0	0.0	0.0	0.0	0.0	0.0	0.0	91.2	44.3	42.2	93.8	269.3	67.0	108.8	76.8	24.6
男	本巣市	44.6	0.0	0.0	0.0	0.0	0.0	0.0	0.0	0.0	0.0	32.6	34.3	60.7	140.4	27.7	189.3	128.7	93.5	18.8
	郡上市	77.8	0.0	0.0	0.0	0.0	70.4	0.0	72.0	0.0	54.5	0.0	23.9	0.0	146.5	143.9	169.6	159.2	208.6	32.4
女	下呂市	62.1	0.0	0.0	0.0	0.0	0.0	0.0	0.0	0.0	34.1	0.0	61.3	29.1	69.3	231.6	148.7	102.8	95.2	21.3
	津市	50.5	0.0	0.0	0.0	0.0	0.0	0.0	41.8	0.0	0.0	30.1	0.0	49.5	20.2	75.5	286.9	195.1	128.1	19.3
男	羽島郡 岐南町	69.7	0.0	0.0	0.0	0.0	41.0	0.0	0.0	0.0	33.0	0.0	53.6	53.4	252.4	180.9	422.6	226.4	138.7	37.6
	羽島郡 笠松町	69.5	0.0	0.0	0.0	0.0	0.0	0.0	0.0	0.0	34.7	0.0	54.8	0.0	126.8	247.4	168.6	242.7	234.5	28.1
女	養老郡 養老町	40.1	0.0	0.0	0.0	0.0	0.0	0.0	0.0	0.0	0.0	37.7	0.0	30.5	76.6	93.5	116.8	139.9	109.7	14.1
	不破郡 垂井町	50.9	0.0	0.0	0.0	0.0	0.0	0.0	44.9	0.0	0.0	39.5	0.0	117.0	143.3	66.5	161.4	52.4	141.2	23.5
男	不破郡 関ヶ原町	65.4	0.0	0.0	0.0	0.0	0.0	0.0	0.0	0.0	0.0	0.0	0.0	0.0	0.0	0.0	115.3	142.5	533.6	7.5
	安八郡 神戸町	55.4	0.0	0.0	0.0	0.0	0.0	0.0	0.0	0.0	0.0	0.0	0.0	55.8	153.3	86.3	156.3	374.0	64.6	18.8
女	安八郡 輪之内町	33.8	0.0	0.0	0.0	0.0	0.0	0.0	0.0	0.0	0.0	0.0	128.2	0.0	86.4	119.0	0.0	160.5	109.1	16.3
	安八郡 安八町	35.9	0.0	0.0	0.0	0.0	0.0	0.0	0.0	0.0	0.0	0.0	0.0	0.0	0.0	127.3	310.1	204.5	0.0	12.4
男	揖斐郡 揖斐川町	78.9	0.0	0.0	0.0	0.0	0.0	0.0	59.5	0.0	0.0	0.0	0.0	43.7	129.3	154.4	210.3	183.9	218.1	23.8
	揖斐郡 大野町	82.7	0.0	0.0	0.0	0.0	0.0	0.0	0.0	0.0	38.9	0.0	45.1	0.0	240.0	373.0	151.3	403.5	101.9	33.5
女	揖斐郡 池田町	68.4	0.0	0.0	0.0	0.0	0.0	0.0	0.0	0.0	0.0	0.0	97.4	46.5	142.3	195.2	144.4	407.7	132.0	27.0
	本巣郡 北方町	69.7	0.0	0.0	0.0	0.0	0.0	0.0	0.0	0.0	43.4	53.4	0.0	0.0	103.9	172.6	455.4	184.0	359.4	29.1
男	加茂郡 坂祝町	84.6	0.0	0.0	0.0	0.0	0.0	0.0	0.0	0.0	0.0	0.0	0.0	0.0	321.2	124.7	176.7	829.9	135.3	29.8
	加茂郡 富加町	46.2	0.0	0.0	0.0	0.0	0.0	0.0	0.0	190.1	0.0	0.0	0.0	0.0	137.2	0.0	452.5	0.0	0.0	29.2
女	加茂郡 川辺町	45.8	0.0	0.0	0.0	0.0	0.0	0.0	0.0	0.0	0.0	105.3	0.0	0.0	87.3	0.0	406.1	0.0	83.6	18.7
	加茂郡 七宗町	52.8	0.0	0.0	0.0	0.0	0.0	0.0	0.0	0.0	0.0	0.0	0.0	0.0	0.0	212.8	0.0	287.4	8.0	
男	加茂郡 八百津町	61.2	0.0	0.0	0.0	0.0	0.0	211.9	0.0	0.0	0.0	0.0	0.0	0.0	0.0	0.0	80.8	237.7	315.9	22.6
	加茂郡 白川町	105.9	0.0	0.0	0.0	0.0	0.0	0.0	0.0	0.0	160.0	0.0	0.0	196.7	91.7	108.5	95.3	181.3	279.0	33.0
女	加茂郡 東白川村	151.4	0.0	0.0	0.0	0.0	0.0	0.0	0.0	0.0	0.0	0.0	0.0	0.0	357.1	0.0	284.9	315.5	522.2	26.3
	可児郡 御嵩町	71.0	0.0	0.0	0.0	0.0	0.0	0.0	0.0	0.0	0.0	0.0	54.4	100.4	83.1	106.3	375.2	151.3	233.4	24.7
男	大野郡 白川村	42.1	0.0	0.0	0.0	0.0	0.0	0.0	0.0	0.0	0.0	0.0	0.0	0.0	450.5	0.0	0.0	0.0	0.0	16.9

\*1 総数は年齢不詳を含む

\*2 総数は男女および性別不詳の合計



肺 C33-C34

年齢階層罹患率(人口10万対, 85歳以上をまるめ), 年齢調整罹患率(人口10万対) : 市区町村別、性別

性別	市区町村		岐阜県 2017年~2019年																		
	総数*1	総数*2	0-4歳	5-9歳	10-14歳	15-19歳	20-24歳	25-29歳	30-34歳	35-39歳	40-44歳	45-49歳	50-54歳	55-59歳	60-64歳	65-69歳	70-74歳	75-79歳	80-84歳	85歳以上	平均年齢標準化率
総数*2	1020	1098	0.0	0.0	0.0	0.0	0.4	1.2	2.0	4.5	8.3	14.7	32.7	58.1	111.8	197.8	286.4	349.3	359.3	347.8	42.0
岐阜県	1020	1098	0.0	0.0	0.0	0.0	0.4	1.2	2.0	4.5	8.3	14.7	32.7	58.1	111.8	197.8	286.4	349.3	359.3	347.8	42.0
岐阜市	1098	1098	0.0	0.0	0.0	0.0	1.6	0.0	0.0	6.1	12.1	20.4	39.4	74.2	118.8	209.5	321.2	400.6	358.2	403.8	47.1
大垣市	96.9	96.9	0.0	0.0	0.0	0.0	0.0	0.0	7.7	0.0	8.7	11.1	29.3	46.2	140.6	194.0	307.2	295.0	410.6	383.3	42.4
高山市	85.2	85.2	0.0	0.0	0.0	0.0	0.0	0.0	0.0	21.2	0.0	5.4	24.5	37.0	74.7	171.6	239.1	191.9	301.5	285.3	31.7
多治見市	107.6	107.6	0.0	0.0	0.0	0.0	0.0	0.0	0.0	0.0	18.8	12.4	26.8	28.2	111.1	249.9	321.7	348.4	344.1	346.9	42.7
関市	98.7	98.7	0.0	0.0	0.0	0.0	0.0	0.0	8.2	13.8	11.1	5.5	19.0	31.1	103.4	165.0	271.3	302.6	562.0	311.9	39.4
中津川市	97.5	97.5	0.0	0.0	0.0	0.0	0.0	0.0	0.0	0.0	13.6	0.0	28.7	20.7	119.8	157.1	254.9	312.8	333.3	313.0	35.1
美濃市	94.1	94.1	0.0	0.0	0.0	0.0	0.0	0.0	0.0	0.0	27.7	54.1	28.7	49.7	87.7	68.5	181.0	357.4	430.5	208.9	36.1
瑞浪市	91.7	91.7	0.0	0.0	0.0	0.0	0.0	0.0	0.0	0.0	0.0	0.0	41.9	71.0	114.4	158.0	225.5	382.6	221.3	284.9	36.5
羽島市	96.8	96.8	0.0	0.0	0.0	0.0	0.0	0.0	0.0	0.0	19.9	12.5	29.7	75.4	138.3	114.3	424.4	288.7	365.9	386.4	44.0
恵那市	107.7	107.7	0.0	0.0	0.0	0.0	0.0	0.0	0.0	13.3	0.0	20.5	67.0	53.4	116.3	179.8	209.8	263.8	361.3	343.7	39.6
美濃加茂市	77.3	77.3	0.0	0.0	0.0	0.0	0.0	0.0	19.8	0.0	7.7	0.0	47.5	53.1	110.9	213.5	202.1	444.0	280.0	294.0	41.2
土岐市	117.5	117.5	0.0	0.0	0.0	0.0	0.0	0.0	0.0	0.0	0.0	0.0	26.6	18.2	113.7	177.8	327.5	436.8	399.2	420.2	40.3
各務原市	90.3	90.3	0.0	0.0	0.0	0.0	0.0	0.0	0.0	3.9	6.2	11.8	32.3	67.8	101.8	173.6	281.1	368.0	305.9	304.1	39.7
可児市	95.3	95.3	0.0	0.0	0.0	0.0	0.0	0.0	0.0	0.0	4.5	26.4	44.2	77.2	141.1	175.1	262.7	319.7	343.8	485.0	43.6
山原市	112.2	112.2	0.0	0.0	0.0	0.0	0.0	0.0	0.0	0.0	0.0	18.6	62.3	57.8	50.2	162.1	368.4	312.4	363.1	295.5	40.0
瑞穂市	86.0	86.0	0.0	0.0	0.0	0.0	0.0	0.0	0.0	0.0	0.0	22.7	40.0	154.3	195.1	202.7	324.8	335.6	482.8	341.3	53.0
飛騨市	105.4	105.4	0.0	0.0	0.0	0.0	0.0	0.0	0.0	0.0	0.0	0.0	45.9	65.6	130.3	190.5	285.4	319.1	169.4	174.7	37.5
本巣市	107.2	107.2	0.0	0.0	0.0	0.0	0.0	0.0	0.0	0.0	0.0	26.5	16.6	54.9	64.3	336.6	169.3	449.1	368.6	345.8	42.1
郡上市	105.5	105.5	0.0	0.0	0.0	0.0	0.0	31.5	0.0	34.8	0.0	26.8	0.0	46.5	22.1	193.0	219.0	316.4	226.3	354.3	35.5
下呂市	118.4	118.4	0.0	0.0	0.0	0.0	0.0	0.0	0.0	0.0	0.0	33.6	33.9	62.5	75.1	139.3	341.1	237.8	381.3	265.1	37.5
海津市	98.5	98.5	0.0	0.0	0.0	0.0	0.0	0.0	0.0	19.9	0.0	29.1	15.1	14.6	65.2	183.4	265.3	336.5	380.4	282.6	36.1
羽島郡 岐南町	114.4	114.4	0.0	0.0	0.0	0.0	0.0	21.5	0.0	0.0	0.0	16.5	20.6	80.0	134.7	422.0	357.8	638.5	503.4	321.5	61.8
羽島郡 笠松町	100.5	100.5	0.0	0.0	0.0	0.0	0.0	0.0	0.0	0.0	19.7	17.9	22.7	84.2	88.3	205.3	203.9	362.9	509.9	358.0	42.2
養老郡 養老町	113.8	113.8	0.0	0.0	0.0	0.0	0.0	0.0	0.0	0.0	0.0	35.1	39.0	72.7	111.1	230.2	317.6	353.9	355.4	282.8	45.1
不破郡 垂井町	102.3	102.3	0.0	0.0	0.0	0.0	0.0	0.0	0.0	21.8	17.8	0.0	20.1	41.6	119.4	237.4	186.3	403.2	444.7	266.4	41.5
不破郡 関ヶ原町	110.6	110.6	0.0	0.0	0.0	0.0	0.0	0.0	0.0	0.0	0.0	0.0	0.0	0.0	64.9	189.2	109.6	196.2	235.1	704.2	24.6
安八郡 神戸町	112.7	112.7	0.0	0.0	0.0	0.0	0.0	0.0	0.0	0.0	0.0	0.0	59.2	0.0	144.8	227.0	240.7	529.4	407.7	263.7	43.1
安八郡 輪之内町	51.2	51.2	0.0	0.0	0.0	0.0	0.0	0.0	0.0	0.0	0.0	0.0	0.0	130.0	0.0	218.2	57.9	161.4	199.8	24.2	24.2
安八郡 安八町	89.2	89.2	0.0	0.0	0.0	0.0	0.0	0.0	0.0	0.0	0.0	28.4	37.4	0.0	39.9	147.7	196.7	543.5	349.7	379.3	35.1
揖斐郡 揖斐川町	156.1	156.1	0.0	0.0	0.0	0.0	56.0	0.0	0.0	0.0	28.7	25.9	0.0	73.7	110.4	252.6	412.2	307.5	359.5	535.3	52.7
揖斐郡 大野町	121.3	121.3	0.0	0.0	0.0	0.0	0.0	0.0	0.0	0.0	20.9	19.5	22.7	69.8	94.6	329.3	397.0	378.0	509.2	312.7	52.1
揖斐郡 池田町	98.4	98.4	0.0	0.0	0.0	0.0	0.0	0.0	0.0	0.0	0.0	0.0	21.9	94.7	116.0	259.4	205.1	259.6	577.1	270.8	41.3
本巣郡 北方町	103.9	103.9	0.0	0.0	0.0	0.0	0.0	0.0	0.0	0.0	0.0	22.1	27.9	158.1	131.3	247.1	339.6	449.8	434.1	353.6	53.6
加茂郡 坂祝町	104.7	104.7	0.0	0.0	0.0	0.0	0.0	0.0	0.0	0.0	0.0	0.0	0.0	0.0	407.7	206.9	184.2	264.3	730.8	288.5	47.7
加茂郡 富加町	89.5	89.5	0.0	0.0	0.0	0.0	0.0	0.0	0.0	0.0	93.5	0.0	103.1	0.0	89.8	274.5	0.0	705.9	129.9	100.4	44.8
加茂郡 川辺町	110.5	110.5	0.0	0.0	0.0	0.0	0.0	0.0	0.0	0.0	0.0	0.0	54.0	161.4	0.0	251.7	196.2	555.2	146.7	391.5	42.9
加茂郡 七宗町	112.6	112.6	0.0	0.0	0.0	0.0	0.0	0.0	0.0	0.0	0.0	0.0	0.0	109.6	0.0	84.2	326.4	227.5	0.0	485.0	25.4
加茂郡 八百津町	108.3	108.3	0.0	0.0	0.0	0.0	0.0	0.0	94.8	0.0	0.0	0.0	0.0	47.6	39.2	67.9	157.3	312.5	346.7	458.9	32.1
加茂郡 白川町	146.5	146.5	0.0	0.0	0.0	0.0	0.0	0.0	0.0	0.0	0.0	80.8	70.1	114.7	149.3	247.2	286.4	217.7	260.1	262.2	50.1
加茂郡 東白川村	159.3	159.3	0.0	0.0	0.0	0.0	0.0	0.0	0.0	0.0	0.0	0.0	0.0	0.0	0.0	519.9	200.0	183.2	181.2	661.2	35.4
可児郡 御嵩町	118.6	118.6	0.0	0.0	0.0	0.0	0.0	0.0	0.0	0.0	0.0	0.0	31.8	28.7	203.3	275.1	346.7	425.8	219.6	361.0	46.8
大野郡 白川村	86.2	86.2	0.0	0.0	0.0	0.0	0.0	0.0	0.0	0.0	0.0	0.0	0.0	0.0	0.0	248.8	310.6	0.0	406.5	414.9	25.8

\*1 総数は年齢不詳を含む  
\*2 総数は男女および性別不詳の合計

肺 C33-C34 D021-D022

年齢階級罹患率(人口10万対, 85歳以上まるめ), 年齢調整罹患率(人口10万対) : 市区町村別、性別

B. 上皮内がんを含む

性別	市区町村	総数*1	岐阜県 2017年~2019年																	年齢調整率 人口10万対	
			0-4歳	5-9歳	10-14歳	15-19歳	20-24歳	25-29歳	30-34歳	35-39歳	40-44歳	45-49歳	50-54歳	55-59歳	60-64歳	65-69歳	70-74歳	75-79歳	80-84歳		85歳以上
男	岐阜県	143.9	0.0	0.0	0.0	0.0	0.7	0.8	1.3	2.4	8.1	14.4	42.8	83.5	172.7	293.5	439.4	536.5	583.5	646.0	62.9
	岐阜市	146.9	0.0	0.0	0.0	0.0	3.3	0.0	0.0	0.0	2.4	17.6	58.2	107.7	167.4	296.1	473.3	575.5	585.7	709.1	66.9
	大垣市	136.7	0.0	0.0	0.0	0.0	0.0	0.0	7.5	0.0	17.2	11.0	39.9	44.2	223.6	335.8	488.3	467.9	609.8	615.4	65.3
	高山市	121.8	0.0	0.0	0.0	0.0	0.0	0.0	0.0	28.5	0.0	10.6	36.9	24.8	117.4	218.8	386.7	271.2	520.0	671.3	47.4
	多治見市	147.6	0.0	0.0	0.0	0.0	0.0	0.0	0.0	0.0	18.4	8.3	18.1	29.6	154.3	369.1	534.0	566.7	461.0	494.6	61.3
	関市	132.2	0.0	0.0	0.0	0.0	0.0	0.0	16.1	13.5	21.5	0.0	38.5	51.3	155.8	193.5	342.6	485.9	935.2	542.1	57.8
	中津川市	141.2	0.0	0.0	0.0	0.0	0.0	0.0	0.0	0.0	26.3	0.0	28.4	42.0	175.9	225.0	424.6	539.0	499.8	639.5	55.9
	美濃市	122.4	0.0	0.0	0.0	0.0	0.0	0.0	0.0	0.0	0.0	52.7	0.0	103.0	96.2	33.8	274.0	532.5	617.8	496.3	44.7
	瑞浪市	129.5	0.0	0.0	0.0	0.0	0.0	0.0	0.0	0.0	0.0	58.1	58.1	85.5	296.3	185.7	354.0	683.7	325.9	446.4	59.8
	羽島市	153.1	0.0	0.0	0.0	0.0	0.0	0.0	0.0	0.0	39.0	0.0	44.2	151.4	159.4	208.2	746.0	452.7	775.4	649.7	73.3
	恵那市	143.5	0.0	0.0	0.0	0.0	0.0	0.0	0.0	0.0	0.0	39.6	109.6	63.5	179.6	268.6	302.1	343.6	547.2	647.0	57.9
	美濃加茂市	108.3	0.0	0.0	0.0	0.0	0.0	0.0	0.0	15.0	0.0	0.0	74.7	42.6	178.2	267.5	323.1	671.1	546.2	433.9	61.6
	土岐市	173.1	0.0	0.0	0.0	0.0	0.0	0.0	0.0	0.0	0.0	34.7	18.5	216.2	246.0	502.2	806.5	630.7	756.2	65.6	
	各務原市	122.4	0.0	0.0	0.0	0.0	0.0	0.0	0.0	7.7	0.0	5.8	42.4	111.1	164.3	233.4	440.0	527.6	446.4	485.1	57.9
	可児市	138.9	0.0	0.0	0.0	0.0	0.0	0.0	0.0	0.0	8.9	52.8	33.2	111.2	180.1	284.6	408.6	514.5	545.7	915.8	66.3
	山県市	164.7	0.0	0.0	0.0	0.0	0.0	0.0	0.0	0.0	0.0	41.5	121.3	67.4	250.8	514.3	424.8	693.6	701.3	57.9	
	瑞穂市	122.8	0.0	0.0	0.0	0.0	0.0	0.0	0.0	0.0	0.0	14.9	61.3	195.9	297.1	316.2	523.4	395.3	974.4	620.3	79.8
	飛騨市	151.3	0.0	0.0	0.0	0.0	0.0	0.0	0.0	0.0	0.0	0.0	86.2	223.9	290.5	303.5	640.5	254.6	384.8	53.2	
	本巣市	174.3	0.0	0.0	0.0	0.0	0.0	0.0	0.0	0.0	0.0	52.2	0.0	78.4	68.4	544.2	316.0	763.1	690.4	916.8	70.3
	郡上市	134.6	0.0	0.0	0.0	0.0	0.0	0.0	0.0	0.0	0.0	0.0	0.0	67.7	43.7	239.9	296.3	491.8	320.8	637.7	41.2
	下呂市	180.3	0.0	0.0	0.0	0.0	0.0	0.0	0.0	0.0	0.0	33.0	69.0	63.8	124.3	210.2	464.6	353.2	788.0	598.6	57.6
	海津市	150.7	0.0	0.0	0.0	0.0	0.0	0.0	0.0	0.0	0.0	57.9	0.0	30.1	82.6	348.9	456.5	427.5	629.6	608.9	55.9
	羽島郡 岐南町	163.6	0.0	0.0	0.0	0.0	0.0	0.0	0.0	0.0	0.0	41.5	106.0	121.8	271.4	611.8	555.3	877.7	849.9	680.3	92.1
	羽島郡 笠松町	141.9	0.0	0.0	0.0	0.0	0.0	0.0	0.0	0.0	0.0	48.6	115.1	308.8	297.2	150.8	624.6	850.1	637.6	65.9	
	養老郡 養老町	194.0	0.0	0.0	0.0	0.0	0.0	0.0	0.0	0.0	0.0	67.6	40.5	199.1	384.5	582.5	626.7	660.5	693.2	81.2	
	不破郡 垂井町	163.2	0.0	0.0	0.0	0.0	0.0	0.0	0.0	0.0	35.5	0.0	84.5	121.8	399.6	345.4	671.4	955.6	539.7	66.3	
	不破郡 関ヶ原町	168.4	0.0	0.0	0.0	0.0	0.0	0.0	0.0	0.0	0.0	0.0	0.0	138.7	388.7	220.3	348.4	1035.2	47.4		
	安八郡 神戸町	172.1	0.0	0.0	0.0	0.0	0.0	0.0	0.0	0.0	0.0	121.8	0.0	240.8	313.1	399.5	988.7	448.0	688.7	71.3	
	安八郡 輪之内町	68.9	0.0	0.0	0.0	0.0	0.0	0.0	0.0	0.0	0.0	0.0	0.0	352.7	0.0	327.9	264.6	611.6	34.2		
	安八郡 安八町	144.3	0.0	0.0	0.0	0.0	0.0	0.0	0.0	0.0	0.0	55.0	71.0	81.8	302.8	270.3	816.7	542.0	1134.2	61.7	
	揖斐郡 揖斐川町	243.4	0.0	0.0	0.0	0.0	0.0	0.0	0.0	0.0	0.0	49.2	151.2	178.7	421.6	678.9	432.4	624.6	1177.3	87.4	
	揖斐郡 大野町	162.0	0.0	0.0	0.0	0.0	0.0	0.0	0.0	41.2	0.0	46.3	96.0	200.7	431.5	421.4	639.2	656.7	765.0	74.7	
	揖斐郡 池田町	130.1	0.0	0.0	0.0	0.0	0.0	0.0	0.0	0.0	0.0	44.6	92.1	185.3	386.4	216.1	394.4	813.7	570.3	58.4	
	本巣郡 北方町	141.6	0.0	0.0	0.0	0.0	0.0	0.0	0.0	0.0	0.0	0.0	338.8	276.1	407.7	533.0	442.1	793.7	342.5	82.4	
	加茂郡 坂祝町	122.9	0.0	0.0	0.0	0.0	0.0	0.0	0.0	0.0	0.0	0.0	0.0	862.1	100.1	241.8	351.5	590.0	664.5	68.8	
	加茂郡 富加町	135.9	0.0	0.0	0.0	0.0	0.0	0.0	0.0	0.0	0.0	232.0	0.0	186.9	412.1	0.0	980.4	349.7	343.6	65.0	
	加茂郡 川辺町	178.6	0.0	0.0	0.0	0.0	0.0	0.0	0.0	0.0	0.0	0.0	0.0	330.4	403.9	402.4	735.3	362.3	1013.5	70.6	
	加茂郡 七宗町	181.1	0.0	0.0	0.0	0.0	0.0	0.0	0.0	0.0	0.0	0.0	0.0	214.1	173.6	445.4	510.2	0.0	895.5	45.4	
	加茂郡 八百津町	166.0	0.0	0.0	0.0	0.0	0.0	0.0	0.0	0.0	0.0	0.0	97.0	81.7	135.6	323.4	698.6	528.4	737.1	48.7	
	加茂郡 白川町	192.0	0.0	0.0	0.0	0.0	0.0	0.0	0.0	0.0	0.0	139.1	241.0	100.8	374.3	485.4	380.7	366.3	227.8	68.2	
	加茂郡 東白川村	168.0	0.0	0.0	0.0	0.0	0.0	0.0	0.0	0.0	0.0	0.0	0.0	0.0	673.4	436.7	0.0	0.0	900.9	43.7	
	可児郡 御嵩町	166.9	0.0	0.0	0.0	0.0	0.0	0.0	0.0	0.0	0.0	65.1	0.0	308.8	474.3	588.9	481.4	314.1	641.8	70.8	
	大野郡 白川村	132.6	0.0	0.0	0.0	0.0	0.0	0.0	0.0	0.0	0.0	0.0	0.0	0.0	0.0	581.4	0.0	917.4	1449.3	37.0	

\*1 総数は年齢不詳を含む

\*2 総数は男女および性別不詳の合計

肺 C33-C34 D021-D022

年齢階級罹患率(人口10万対, 85歳以上まるめ), 年齢調整罹患率(人口10万対) : 市区町村別、性別

B. 上皮内がんを含む

性別	市区町村	岐阜県 2017年~2019年																			
		総数*1	0-4歳	5-9歳	10-14歳	15-19歳	20-24歳	25-29歳	30-34歳	35-39歳	40-44歳	45-49歳	50-54歳	55-59歳	60-64歳	65-69歳	70-74歳	75-79歳	80-84歳	85歳以上	年齢調整罹患率 日本人人口
女	岐阜県	65.5	0.0	0.0	0.0	0.0	0.0	1.6	2.8	6.7	10.4	16.9	22.8	36.6	61.4	119.6	157.1	201.8	199.4	208.2	26.0
	岐阜市	78.3	0.0	0.0	0.0	0.0	0.0	0.0	0.0	12.0	21.5	23.2	21.6	45.3	78.7	142.3	200.2	270.1	203.7	261.4	32.4
男	大垣市	62.3	0.0	0.0	0.0	0.0	0.0	0.0	7.9	0.0	0.0	11.1	19.2	48.0	69.8	74.6	158.1	171.7	267.1	268.1	24.2
	高山市	53.0	0.0	0.0	0.0	0.0	0.0	0.0	0.0	14.1	0.0	0.0	12.2	48.9	35.7	128.1	129.6	131.1	152.2	112.6	19.9
多治見市	73.2	0.0	0.0	0.0	0.0	0.0	0.0	0.0	0.0	0.0	19.3	16.5	35.2	27.0	71.2	146.3	151.9	171.2	256.3	281.6	27.9
	関市	72.5	0.0	0.0	0.0	0.0	0.0	0.0	0.0	14.1	0.0	22.2	0.0	12.1	77.2	147.2	235.0	160.0	301.9	202.2	27.3
中津川市	55.9	0.0	0.0	0.0	0.0	0.0	0.0	0.0	0.0	0.0	0.0	29.0	0.0	65.5	94.1	98.1	131.1	222.2	159.9	17.5	
	美濃市	71.2	0.0	0.0	0.0	0.0	0.0	0.0	0.0	0.0	57.8	55.6	56.2	48.1	80.7	104.2	89.6	199.2	289.9	76.3	32.9
瑞浪市	65.1	0.0	0.0	0.0	0.0	0.0	0.0	0.0	0.0	0.0	0.0	26.9	56.6	0.0	197.8	103.4	159.8	152.7	225.5	21.7	
	羽島市	50.1	0.0	0.0	0.0	0.0	0.0	0.0	0.0	0.0	13.6	25.4	14.9	16.7	135.1	65.3	131.1	166.6	46.5	262.4	22.8
恵那市	73.9	0.0	0.0	0.0	0.0	0.0	0.0	0.0	0.0	27.9	0.0	0.0	22.8	43.0	56.5	92.8	199.0	236.9	207.5	23.9	
	47.9	0.0	0.0	0.0	0.0	0.0	0.0	0.0	41.0	0.0	15.8	0.0	19.4	63.7	44.2	78.1	87.5	254.5	90.0	232.7	24.3
土岐市	71.7	0.0	0.0	0.0	0.0	0.0	0.0	0.0	0.0	0.0	12.8	21.9	18.1	17.9	18.3	157.2	189.5	182.5	234.4	258.1	22.1
	61.0	0.0	0.0	0.0	0.0	0.0	0.0	0.0	0.0	0.0	0.0	23.9	21.9	33.6	47.5	128.6	140.2	219.3	191.8	223.2	25.2
各務原市	54.1	0.0	0.0	0.0	0.0	0.0	0.0	0.0	0.0	0.0	0.0	55.2	45.8	106.5	73.9	135.9	123.4	196.5	271.9	24.2	
	68.7	0.0	0.0	0.0	0.0	0.0	0.0	0.0	0.0	0.0	0.0	74.6	83.2	33.3	78.7	255.4	216.8	132.2	100.9	29.1	
瑞穂市	50.4	0.0	0.0	0.0	0.0	0.0	0.0	0.0	0.0	0.0	0.0	30.5	19.6	115.2	120.1	97.6	135.8	280.5	77.3	203.8	30.8
	63.0	0.0	0.0	0.0	0.0	0.0	0.0	0.0	0.0	0.0	0.0	91.2	44.3	42.2	93.8	269.3	67.0	108.8	76.8	24.6	
飛騨市	52.3	0.0	0.0	0.0	0.0	0.0	0.0	0.0	0.0	0.0	0.0	32.6	34.3	60.7	187.1	83.2	189.3	128.7	93.5	22.1	
	77.8	0.0	0.0	0.0	0.0	0.0	0.0	70.4	0.0	72.0	0.0	54.5	0.0	23.9	0.0	146.5	143.9	169.6	159.2	208.6	32.4
郡上市	62.1	0.0	0.0	0.0	0.0	0.0	0.0	0.0	0.0	0.0	0.0	0.0	0.0	61.3	29.1	69.3	231.6	148.7	102.8	95.2	21.3
	52.5	0.0	0.0	0.0	0.0	0.0	0.0	0.0	0.0	41.8	0.0	30.1	0.0	49.5	40.5	75.5	286.9	195.1	128.1	20.1	
海津市	69.7	0.0	0.0	0.0	0.0	0.0	0.0	41.0	0.0	0.0	0.0	33.0	0.0	53.6	53.4	252.4	180.9	422.6	226.4	138.7	37.6
	77.9	0.0	0.0	0.0	0.0	0.0	0.0	0.0	0.0	0.0	113.0	34.7	0.0	54.8	0.0	126.8	247.4	210.8	242.7	234.5	34.9
羽島郡 岐南町	40.1	0.0	0.0	0.0	0.0	0.0	0.0	0.0	0.0	0.0	0.0	0.0	0.0	30.5	30.5	76.6	93.5	116.8	139.9	109.7	14.1
	50.9	0.0	0.0	0.0	0.0	0.0	0.0	0.0	0.0	44.9	0.0	39.5	0.0	117.0	143.3	66.5	161.4	52.4	141.2	23.5	
羽島郡 笠松町	65.4	0.0	0.0	0.0	0.0	0.0	0.0	0.0	0.0	0.0	0.0	0.0	0.0	55.8	153.3	86.3	156.3	374.0	64.6	18.8	
	55.4	0.0	0.0	0.0	0.0	0.0	0.0	0.0	0.0	0.0	0.0	0.0	0.0	128.2	86.4	119.0	0.0	160.5	109.1	16.3	
養老郡 養老町	33.8	0.0	0.0	0.0	0.0	0.0	0.0	0.0	0.0	0.0	0.0	0.0	0.0	0.0	0.0	0.0	0.0	310.1	204.5	0.0	12.4
	35.9	0.0	0.0	0.0	0.0	0.0	0.0	0.0	0.0	0.0	0.0	0.0	0.0	0.0	0.0	0.0	0.0	406.1	0.0	0.0	29.2
不破郡 関ヶ原町	82.0	0.0	0.0	0.0	0.0	0.0	0.0	0.0	0.0	0.0	59.5	0.0	0.0	43.7	161.7	154.4	210.3	183.9	218.1	250	
	82.7	0.0	0.0	0.0	0.0	0.0	0.0	0.0	0.0	0.0	0.0	38.9	0.0	45.1	240.0	373.0	151.3	403.5	101.9	33.5	
揖斐郡 池田町	68.4	0.0	0.0	0.0	0.0	0.0	0.0	0.0	0.0	0.0	0.0	0.0	0.0	97.4	46.5	142.3	195.2	144.4	407.7	132.0	27.0
	73.1	0.0	0.0	0.0	0.0	0.0	0.0	0.0	0.0	0.0	0.0	43.4	53.4	59.3	103.9	172.6	455.4	184.0	359.4	32.4	
本巣郡 北方町	84.6	0.0	0.0	0.0	0.0	0.0	0.0	0.0	0.0	0.0	0.0	0.0	0.0	0.0	0.0	321.2	124.7	176.7	829.9	135.3	29.8
	46.2	0.0	0.0	0.0	0.0	0.0	0.0	0.0	0.0	0.0	190.1	0.0	0.0	0.0	0.0	137.2	0.0	452.5	0.0	0.0	
加茂郡 富加町	45.8	0.0	0.0	0.0	0.0	0.0	0.0	0.0	0.0	0.0	0.0	105.3	0.0	87.3	0.0	87.3	0.0	406.1	0.0	83.6	18.7
	52.8	0.0	0.0	0.0	0.0	0.0	0.0	0.0	0.0	0.0	0.0	0.0	0.0	0.0	0.0	0.0	0.0	212.8	0.0	287.4	8.0
加茂郡 七宗町	79.6	0.0	0.0	0.0	0.0	0.0	0.0	0.0	211.9	0.0	0.0	102.7	0.0	0.0	0.0	0.0	0.0	242.3	237.7	315.9	33.2
	105.9	0.0	0.0	0.0	0.0	0.0	0.0	0.0	0.0	0.0	0.0	160.0	0.0	196.7	91.7	108.5	95.3	181.3	279.0	33.0	
加茂郡 白川町	151.4	0.0	0.0	0.0	0.0	0.0	0.0	0.0	0.0	0.0	0.0	0.0	0.0	0.0	0.0	357.1	0.0	284.9	315.5	522.2	26.3
	71.0	0.0	0.0	0.0	0.0	0.0	0.0	0.0	0.0	0.0	0.0	0.0	0.0	54.4	100.4	83.1	106.3	375.2	151.3	233.4	24.7
可児郡 御嵩町	42.1	0.0	0.0	0.0	0.0	0.0	0.0	0.0	0.0	0.0	0.0	0.0	0.0	0.0	0.0	450.5	0.0	0.0	0.0	0.0	16.9

\*1 総数は年齢不詳を含む

\*2 総数は男女および性別不詳の合計



肺 C33-C34

年齢階級死亡率(人口10万対, 85歳以上をまるめ), 年齢調整死亡率(人口10万対) : 市区町村別、性別

岐阜県 2017年~2019年

性別	市区町村	総数*1	0-4歳	5-9歳	10-14歳	15-19歳	20-24歳	25-29歳	30-34歳	35-39歳	40-44歳	45-49歳	50-54歳	55-59歳	60-64歳	65-69歳	70-74歳	75-79歳	80-84歳	85歳以上	#調整死亡率	#日本人人口	
男	岐阜県	89.4	0.0	0.0	0.0	0.0	0.0	0.0	0.7	0.0	3.8	8.6	14.8	36.7	70.9	136.4	237.5	308.2	426.1	688.8	34.9		
	岐阜市	86.5	0.0	0.0	0.0	0.0	0.0	0.0	3.5	0.0	7.3	19.8	27.8	45.3	38.9	111.4	260.8	316.5	405.8	697.2	35.7		
	大垣市	92.3	0.0	0.0	0.0	0.0	0.0	0.0	0.0	0.0	5.7	5.5	6.7	66.3	89.5	174.1	261.8	320.6	490.3	705.5	39.9		
	高山市	86.5	0.0	0.0	0.0	0.0	0.0	0.0	0.0	0.0	0.0	0.0	24.6	24.8	104.4	149.1	136.5	171.3	445.7	692.3	30.5		
	多治見市	90.1	0.0	0.0	0.0	0.0	0.0	0.0	0.0	0.0	9.2	0.0	18.1	9.9	67.5	180.6	262.6	333.3	375.6	588.8	34.9		
	関市	82.9	0.0	0.0	0.0	0.0	0.0	0.0	0.0	0.0	0.0	0.0	12.8	12.8	35.9	87.1	285.5	344.8	456.2	589.2	30.9		
	中津川市	105.7	0.0	0.0	0.0	0.0	0.0	0.0	0.0	0.0	0.0	0.0	14.2	83.9	94.7	180.0	318.5	343.0	416.5	511.6	41.0		
	美濃市	111.9	0.0	0.0	0.0	0.0	0.0	0.0	0.0	0.0	0.0	0.0	0.0	0.0	48.1	168.9	137.0	306.9	463.3	992.6	30.6		
	瑞浪市	83.3	0.0	0.0	0.0	0.0	0.0	0.0	0.0	0.0	0.0	26.7	0.0	0.0	118.5	116.1	54.5	359.8	465.5	725.4	30.8		
	羽島市	78.1	0.0	0.0	0.0	0.0	0.0	0.0	0.0	0.0	13.0	0.0	0.0	84.1	70.8	124.9	243.6	373.9	387.7	464.0	35.8		
	恵那市	94.7	0.0	0.0	0.0	0.0	0.0	0.0	0.0	0.0	0.0	0.0	21.9	21.2	159.7	126.4	221.5	245.5	257.5	467.0	33.3		
	美濃加茂市	58.3	0.0	0.0	0.0	0.0	0.0	0.0	0.0	0.0	0.0	0.0	0.0	21.3	44.5	135.1	230.8	183.0	630.3	385.7	28.6		
	土岐市	115.4	0.0	0.0	0.0	0.0	0.0	0.0	0.0	0.0	0.0	17.0	0.0	18.5	78.6	92.3	179.4	475.6	548.4	1044.3	37.4		
	各務原市	76.4	0.0	0.0	0.0	0.0	0.0	0.0	0.0	0.0	0.0	5.8	21.2	8.5	63.9	157.9	261.3	243.5	367.6	620.9	31.9		
	可児市	86.8	0.0	0.0	0.0	0.0	0.0	0.0	0.0	0.0	8.9	8.8	11.1	37.1	72.0	169.0	175.1	379.7	327.4	1007.3	36.9		
	山県市	93.0	0.0	0.0	0.0	0.0	0.0	0.0	0.0	0.0	0.0	0.0	0.0	40.4	0.0	55.7	321.4	212.4	441.4	701.3	27.6		
	瑞穂市	59.0	0.0	0.0	0.0	0.0	0.0	0.0	0.0	0.0	0.0	0.0	20.4	24.5	74.3	105.4	142.8	364.9	564.1	689.2	32.6		
	飛騨市	100.9	0.0	0.0	0.0	0.0	0.0	0.0	0.0	0.0	0.0	0.0	0.0	0.0	89.6	193.7	189.7	213.5	203.7	659.7	27.9		
	本巣市	83.0	0.0	0.0	0.0	0.0	0.0	0.0	0.0	0.0	0.0	0.0	0.0	0.0	34.2	148.4	288.5	228.9	517.8	634.7	29.4		
	郡上市	86.9	0.0	0.0	0.0	0.0	0.0	0.0	0.0	0.0	0.0	0.0	0.0	0.0	65.6	129.2	246.9	202.5	192.5	521.7	24.8		
	下呂市	114.3	0.0	0.0	0.0	0.0	0.0	0.0	0.0	0.0	0.0	0.0	0.0	31.9	31.1	116.8	290.4	256.9	450.3	561.2	30.1		
	海津市	101.8	0.0	0.0	0.0	0.0	0.0	0.0	0.0	0.0	0.0	28.9	0.0	30.1	27.5	205.3	177.5	213.8	839.5	541.3	35.5		
	羽島郡 岐南町	83.2	0.0	0.0	0.0	0.0	0.0	0.0	0.0	0.0	0.0	0.0	0.0	53.0	108.6	188.2	201.9	643.7	661.0	272.1	43.4		
	羽島郡 笠松町	66.2	0.0	0.0	0.0	0.0	0.0	0.0	0.0	0.0	0.0	36.9	0.0	115.1	185.3	99.1	50.3	283.9	309.1	318.8	34.1		
	養老郡 養老町	126.8	0.0	0.0	0.0	0.0	0.0	0.0	0.0	0.0	0.0	67.6	0.0	38.2	165.9	102.5	388.3	268.6	726.6	866.6	49.3		
	不破郡 垂井町	123.0	0.0	0.0	0.0	0.0	0.0	0.0	0.0	0.0	35.5	0.0	0.0	42.2	0.0	92.2	276.3	492.4	887.4	925.2	42.9		
	不破郡 関ヶ原町	158.5	0.0	0.0	0.0	0.0	0.0	0.0	0.0	0.0	0.0	0.0	0.0	0.0	0.0	194.4	330.4	151.1	522.6	1449.3	35.5		
	安八郡 神戸町	93.2	0.0	0.0	0.0	0.0	0.0	0.0	0.0	0.0	0.0	0.0	0.0	0.0	120.4	44.7	266.3	419.4	358.4	826.4	33.0		
	安八郡 輪之内町	55.1	0.0	0.0	0.0	0.0	0.0	0.0	0.0	0.0	0.0	0.0	0.0	131.9	230.9	0.0	225.5	163.9	0.0	611.6	31.7		
	安八郡 安八町	102.4	0.0	0.0	0.0	0.0	0.0	0.0	0.0	0.0	0.0	55.0	0.0	0.0	0.0	181.7	202.7	635.2	406.5	945.2	40.4		
	揖斐郡 揖斐川町	161.1	0.0	0.0	0.0	0.0	0.0	0.0	0.0	0.0	0.0	0.0	0.0	0.0	44.7	246.0	359.4	162.2	416.4	1324.5	47.8		
	揖斐郡 大野町	84.0	0.0	0.0	0.0	0.0	0.0	0.0	0.0	0.0	0.0	0.0	46.3	48.0	100.4	117.7	168.6	348.6	375.2	765.0	35.9		
	揖斐郡 池田町	78.0	0.0	0.0	0.0	0.0	0.0	0.0	0.0	0.0	0.0	0.0	0.0	0.0	139.0	77.3	172.9	394.4	406.8	570.3	30.8		
	本巣郡 北方町	68.9	0.0	0.0	0.0	0.0	0.0	0.0	0.0	0.0	0.0	0.0	0.0	135.5	69.0	174.7	133.2	176.8	396.8	856.2	34.8		
	加茂郡 坂祝町	84.5	0.0	0.0	0.0	0.0	0.0	0.0	0.0	0.0	0.0	0.0	0.0	142.0	369.5	200.2	120.9	351.5	0.0	664.5	47.3		
	加茂郡 富加町	74.1	0.0	0.0	0.0	0.0	0.0	0.0	0.0	0.0	0.0	0.0	0.0	0.0	186.9	137.4	0.0	0.0	349.7	1030.9	24.6		
	加茂郡 川辺町	116.8	0.0	0.0	0.0	0.0	0.0	0.0	0.0	0.0	0.0	0.0	0.0	220.3	0.0	80.8	201.2	367.6	543.5	1013.5	41.3		
	加茂郡 七宗町	100.6	0.0	0.0	0.0	0.0	0.0	0.0	0.0	0.0	0.0	0.0	0.0	0.0	0.0	0.0	222.7	0.0	0.0	1194.0	14.2		
	加茂郡 八百津町	146.1	0.0	0.0	0.0	0.0	0.0	0.0	0.0	0.0	0.0	0.0	0.0	0.0	81.7	135.6	161.7	399.2	528.4	1105.7	35.0		
	加茂郡 白川町	137.1	0.0	0.0	0.0	0.0	0.0	0.0	0.0	0.0	0.0	0.0	139.1	0.0	100.8	0.0	485.4	253.8	366.3	455.6	38.9		
	加茂郡 東白川村	67.2	0.0	0.0	0.0	0.0	0.0	0.0	0.0	0.0	0.0	0.0	0.0	0.0	0.0	0.0	436.7	0.0	0.0	450.5	15.6		
	可児郡 御嵩町	98.6	0.0	0.0	0.0	0.0	0.0	0.0	0.0	0.0	0.0	0.0	65.1	0.0	102.9	215.6	374.7	275.1	209.4	641.8	40.0		
	大野郡 白川村	0.0	0.0	0.0	0.0	0.0	0.0	0.0	0.0	0.0	0.0	0.0	0.0	0.0	0.0	0.0	0.0	0.0	0.0	0.0	0.0	0.0	

\*1 総数は年齢不詳を含む

\*2 総数は男女および性別不詳の合計

肺 C33-C34

年齢階級死亡率(人口10万対, 85歳以上をるめ), 年齢調整死亡率(人口10万対) : 市区町村別、性別

岐阜県 2017年~2019年

性別	市区町村	総数*1	0-4歳	5-9歳	10-14歳	15-19歳	20-24歳	25-29歳	30-34歳	35-39歳	40-44歳	45-49歳	50-54歳	55-59歳	60-64歳	65-69歳	70-74歳	75-79歳	80-84歳	85歳以上	#調整死亡率	#日本人人口	
女	岐阜県	33.2	0.0	0.0	0.0	0.0	0.0	0.0	0.8	0.0	0.6	2.0	2.7	5.2	21.0	35.4	57.7	91.7	123.7	193.2	9.8	130	
	岐阜市	38.8	0.0	0.0	0.0	0.0	0.0	3.6	0.0	3.0	2.4	4.2	14.4	13.3	25.3	48.9	78.2	101.0	128.5	230.8	13.0		
	大垣市	35.4	0.0	0.0	0.0	0.0	0.0	0.0	0.0	0.0	0.0	0.0	0.0	13.7	27.9	17.2	56.9	109.9	189.5	230.9	10.3		
	高山市	33.1	0.0	0.0	0.0	0.0	0.0	0.0	0.0	0.0	0.0	0.0	0.0	24.4	23.8	36.6	49.9	109.3	76.1	150.1	9.3		
	多治見市	44.0	0.0	0.0	0.0	0.0	0.0	0.0	0.0	0.0	0.0	0.0	0.0	9.0	44.5	29.3	87.9	133.1	153.8	281.6	12.5		
	関市	33.7	0.0	0.0	0.0	0.0	0.0	0.0	0.0	0.0	0.0	0.0	0.0	0.0	0.0	27.6	67.1	66.7	238.4	179.7	8.3		
	中津川市	30.5	0.0	0.0	0.0	0.0	0.0	0.0	0.0	0.0	0.0	0.0	0.0	0.0	0.0	20.9	49.0	78.7	97.2	169.9	6.0		
	美濃市	29.1	0.0	0.0	0.0	0.0	0.0	0.0	0.0	0.0	57.8	0.0	0.0	0.0	0.0	34.7	0.0	99.6	173.9	76.3	10.4		
	瑞浪市	37.7	0.0	0.0	0.0	0.0	0.0	0.0	0.0	0.0	0.0	0.0	0.0	56.6	0.0	0.0	51.7	106.5	61.1	246.0	9.1		
	羽島市	28.5	0.0	0.0	0.0	0.0	0.0	0.0	0.0	0.0	0.0	12.7	14.9	16.7	33.8	26.1	43.7	50.0	23.3	328.0	10.0		
	恵那市	25.1	0.0	0.0	0.0	0.0	0.0	0.0	0.0	0.0	0.0	0.0	0.0	0.0	0.0	15.5	0.0	19.9	107.7	166.0	3.3		
	美濃加茂市	18.7	0.0	0.0	0.0	0.0	0.0	0.0	0.0	0.0	0.0	0.0	0.0	21.2	0.0	78.1	65.6	101.8	0.0	84.6	8.6		
	土岐市	46.6	0.0	0.0	0.0	0.0	0.0	0.0	0.0	0.0	0.0	0.0	0.0	0.0	36.6	14.3	47.4	81.2	195.3	345.4	9.8		
	各務原市	26.4	0.0	0.0	0.0	0.0	0.0	0.0	0.0	0.0	0.0	0.0	0.0	0.0	15.8	40.9	48.8	83.2	117.2	184.4	7.9		
	可児市	30.4	0.0	0.0	0.0	0.0	0.0	0.0	0.0	0.0	0.0	0.0	0.0	0.0	21.3	24.6	54.3	111.1	125.0	287.0	9.1		
	山県市	31.9	0.0	0.0	0.0	0.0	0.0	0.0	0.0	0.0	0.0	0.0	41.6	0.0	66.5	26.2	95.8	72.3	132.2	33.6	12.7		
	瑞穂市	26.4	0.0	0.0	0.0	0.0	0.0	0.0	0.0	0.0	0.0	15.3	19.6	0.0	48.0	117.1	22.6	140.3	38.6	169.8	14.0		
	飛騨市	35.6	0.0	0.0	0.0	0.0	0.0	0.0	0.0	0.0	0.0	0.0	0.0	34.3	0.0	31.3	67.3	63.1	145.0	102.5	6.8		
	本巣市	21.3	0.0	0.0	0.0	0.0	0.0	0.0	0.0	0.0	0.0	27.0	0.0	0.0	0.0	0.0	55.4	67.0	85.8	93.5	8.3		
	郡上市	27.6	0.0	0.0	0.0	0.0	0.0	0.0	0.0	0.0	29.3	0.0	0.0	0.0	0.0	0.0	48.0	24.2	91.0	134.1	6.1		
	下呂市	46.1	0.0	0.0	0.0	0.0	0.0	0.0	0.0	0.0	0.0	0.0	0.0	0.0	58.1	69.3	102.9	74.4	102.8	133.3	11.8		
	海津市	11.7	0.0	0.0	0.0	0.0	0.0	0.0	0.0	0.0	0.0	0.0	0.0	0.0	0.0	0.0	25.2	0.0	78.0	96.1	2.3		
	岐阜郡 岐南町	12.9	0.0	0.0	0.0	0.0	0.0	0.0	0.0	0.0	0.0	0.0	0.0	0.0	0.0	42.1	45.2	52.8	75.5	69.3	5.3		
	羽島郡 笠松町	38.9	0.0	0.0	0.0	0.0	0.0	0.0	0.0	0.0	0.0	0.0	0.0	0.0	0.0	42.3	41.2	188.6	182.0	187.6	12.5		
	養老郡 養老町	28.3	0.0	0.0	0.0	0.0	0.0	0.0	0.0	0.0	0.0	0.0	0.0	0.0	30.5	0.0	31.2	233.6	46.6	109.7	8.3		
	不破郡 垂井町	36.3	0.0	0.0	0.0	0.0	0.0	0.0	0.0	0.0	0.0	0.0	39.5	0.0	39.0	86.0	33.2	80.7	157.2	141.2	12.9		
	不破郡 関ヶ原町	56.1	0.0	0.0	0.0	0.0	0.0	0.0	0.0	0.0	0.0	0.0	0.0	0.0	92.2	0.0	0.0	0.0	142.5	426.9	7.9		
	安八郡 神戸町	13.8	0.0	0.0	0.0	0.0	0.0	0.0	0.0	0.0	0.0	0.0	0.0	0.0	55.8	0.0	0.0	0.0	149.6	64.6	4.7		
	安八郡 輪之内町	40.6	0.0	0.0	0.0	0.0	0.0	0.0	0.0	0.0	0.0	0.0	0.0	0.0	172.9	119.0	119.0	0.0	160.5	218.1	13.2		
	安八郡 安八町	22.5	0.0	0.0	0.0	0.0	0.0	0.0	0.0	0.0	0.0	0.0	0.0	0.0	0.0	0.0	63.7	310.1	0.0	0.0	8.1		
	揖斐郡 揖斐川町	44.2	0.0	0.0	0.0	0.0	0.0	0.0	0.0	0.0	0.0	0.0	0.0	0.0	64.7	77.2	0.0	126.2	0.0	254.5	8.9		
	揖斐郡 大野町	28.5	0.0	0.0	0.0	0.0	0.0	0.0	0.0	0.0	0.0	0.0	0.0	45.1	0.0	68.6	165.8	0.0	201.7	0.0	12.2		
	揖斐郡 池田町	21.9	0.0	0.0	0.0	0.0	0.0	0.0	0.0	0.0	0.0	0.0	0.0	0.0	0.0	35.6	39.0	48.1	116.5	132.0	5.7		
	本巣郡 北方町	17.4	0.0	0.0	0.0	0.0	0.0	0.0	0.0	0.0	0.0	0.0	0.0	0.0	0.0	0.0	0.0	65.1	92.0	269.5	4.2		
	加茂郡 坂祝町	42.3	0.0	0.0	0.0	0.0	0.0	0.0	0.0	0.0	0.0	0.0	0.0	0.0	0.0	0.0	0.0	0.0	829.9	135.3	10.6		
	加茂郡 富加町	23.1	0.0	0.0	0.0	0.0	0.0	0.0	0.0	0.0	0.0	0.0	0.0	0.0	172.7	0.0	0.0	226.2	0.0	0.0	12.6		
	加茂郡 川辺町	39.2	0.0	0.0	0.0	0.0	0.0	0.0	0.0	0.0	0.0	0.0	0.0	0.0	97.3	87.3	0.0	203.0	246.6	0.0	14.8		
	加茂郡 七宗町	52.8	0.0	0.0	0.0	0.0	0.0	0.0	0.0	0.0	0.0	0.0	0.0	0.0	0.0	0.0	425.5	0.0	0.0	143.7	13.2		
	加茂郡 八百津町	30.6	0.0	0.0	0.0	0.0	0.0	0.0	0.0	0.0	0.0	0.0	0.0	0.0	0.0	0.0	0.0	80.8	79.2	189.5	3.8		
	加茂郡 白川町	89.6	0.0	0.0	0.0	0.0	0.0	0.0	0.0	0.0	0.0	160.0	0.0	0.0	98.3	183.3	0.0	0.0	0.0	390.6	25.5		
	加茂郡 東白川村	90.9	0.0	0.0	0.0	0.0	0.0	0.0	0.0	0.0	0.0	0.0	0.0	0.0	0.0	0.0	0.0	0.0	630.9	261.1	9.1		
	可児郡 御嵩町	37.4	0.0	0.0	0.0	0.0	0.0	0.0	0.0	0.0	0.0	0.0	0.0	0.0	0.0	41.6	0.0	187.6	151.3	233.4	8.7		
	大野郡 白川村	42.1	0.0	0.0	0.0	0.0	0.0	0.0	0.0	0.0	0.0	0.0	0.0	0.0	0.0	0.0	0.0	0.0	0.0	581.4	3.8		

\*1 総数は年齢不詳を含む  
\*2 総数は男女および性別不詳の合計

肺 C33-C34

年齢階級死亡率(人口10万対, 85歳以上をるめ), 年齢調整死亡率(人口10万対) : 市区町村別、性別

岐阜県 2017年~2019年

性別	市区町村	総数*1	0-4歳	5-9歳	10-14歳	15-19歳	20-24歳	25-29歳	30-34歳	35-39歳	40-44歳	45-49歳	50-54歳	55-59歳	60-64歳	65-69歳	70-74歳	75-79歳	80-84歳	85歳以上	#岐阜県平均	#日本人口
総数*2	岐阜県	60.5	0.0	0.0	0.0	0.0	0.0	0.4	0.3	0.3	2.9	5.7	9.9	22.3	45.1	84.0	143.5	189.9	249.8	351.6	21.0	21.0
	岐阜県	61.5	0.0	0.0	0.0	0.0	0.0	1.8	1.7	1.5	4.8	11.8	21.0	28.9	31.9	78.1	162.4	196.1	240.7	379.2	22.9	22.9
	岐阜市	63.0	0.0	0.0	0.0	0.0	0.0	0.0	0.0	0.0	2.9	2.8	3.3	39.1	57.7	92.5	153.6	203.1	315.5	388.3	23.7	23.7
	大垣市	58.7	0.0	0.0	0.0	0.0	0.0	0.0	0.0	0.0	0.0	0.0	12.2	24.6	62.3	90.5	90.3	136.2	226.1	317.7	18.5	18.5
	高山市	57.7	0.0	0.0	0.0	0.0	0.0	0.0	0.0	0.0	4.7	0.0	8.9	9.4	55.5	102.2	171.3	225.4	248.9	375.9	22.7	22.7
	多治見市	67.2	0.0	0.0	0.0	0.0	0.0	0.0	0.0	0.0	0.0	0.0	6.3	6.2	17.2	56.6	175.2	194.5	327.8	311.9	18.5	18.5
	関市	68.9	0.0	0.0	0.0	0.0	0.0	0.0	0.0	0.0	27.7	0.0	7.2	41.4	46.6	97.5	178.4	196.4	224.9	279.0	22.1	22.1
	中津川市	59.6	0.0	0.0	0.0	0.0	0.0	0.0	0.0	0.0	0.0	13.2	0.0	28.4	57.2	56.4	53.1	214.3	221.3	374.8	18.2	18.2
	美濃市	52.9	0.0	0.0	0.0	0.0	0.0	0.0	0.0	0.0	6.6	6.3	7.4	50.3	51.9	74.0	141.5	198.5	182.9	371.6	22.0	22.0
	羽島市	59.0	0.0	0.0	0.0	0.0	0.0	0.0	0.0	0.0	0.0	0.0	11.2	10.7	77.5	70.3	104.9	120.9	167.7	315.1	17.0	17.0
	恵那市	38.3	0.0	0.0	0.0	0.0	0.0	0.0	0.0	0.0	0.0	0.0	0.0	21.3	22.2	106.8	146.0	138.7	262.5	176.4	17.4	17.4
	美濃加茂市	79.7	0.0	0.0	0.0	0.0	0.0	0.0	0.0	0.0	0.0	8.5	9.1	9.1	56.8	51.9	109.2	254.8	342.2	572.0	21.7	21.7
	土岐市	51.0	0.0	0.0	0.0	0.0	0.0	0.0	0.0	0.0	0.0	3.0	10.8	4.2	38.2	94.7	148.6	160.5	229.4	329.9	18.8	18.8
	各務原市	58.2	0.0	0.0	0.0	0.0	0.0	0.0	0.0	0.0	4.5	4.4	5.5	17.8	45.1	93.9	112.6	245.9	216.1	525.4	21.8	21.8
	可児市	61.2	0.0	0.0	0.0	0.0	0.0	0.0	0.0	0.0	0.0	0.0	20.8	19.3	33.5	40.5	208.2	136.7	259.3	250.0	18.9	18.9
	山県市	42.7	0.0	0.0	0.0	0.0	0.0	0.0	0.0	0.0	0.0	7.6	20.0	11.9	61.0	111.5	81.2	248.0	264.4	341.3	22.1	22.1
	瑞穂市	66.9	0.0	0.0	0.0	0.0	0.0	0.0	0.0	0.0	0.0	13.3	0.0	18.3	16.1	72.1	155.2	138.2	270.3	259.3	17.5	17.5
	飛騨市	51.1	0.0	0.0	0.0	0.0	0.0	0.0	0.0	0.0	0.0	0.0	0.0	0.0	33.2	64.3	146.0	105.5	133.1	265.7	14.7	14.7
	本巣市	78.6	0.0	0.0	0.0	0.0	0.0	0.0	0.0	0.0	14.2	0.0	0.0	0.0	45.1	92.9	191.0	153.9	244.0	277.7	19.7	19.7
	郡上市	55.7	0.0	0.0	0.0	0.0	0.0	0.0	0.0	0.0	0.0	14.5	0.0	14.6	13.0	101.9	101.0	100.9	402.8	239.1	17.5	17.5
	下呂市	47.3	0.0	0.0	0.0	0.0	0.0	0.0	0.0	0.0	0.0	0.0	0.0	26.7	53.9	111.1	119.3	333.1	335.6	137.8	23.1	23.1
	海津市	51.7	0.0	0.0	0.0	0.0	0.0	0.0	0.0	0.0	19.7	17.9	0.0	56.1	88.3	68.4	45.3	217.8	237.9	227.8	22.5	22.5
	岐阜郡 岐南町	76.3	0.0	0.0	0.0	0.0	0.0	0.0	0.0	0.0	0.0	35.1	0.0	18.2	95.3	51.2	206.4	249.8	328.0	334.3	26.9	26.9
	羽島郡 笠松町	78.9	0.0	0.0	0.0	0.0	0.0	0.0	0.0	0.0	17.8	0.0	20.1	20.8	19.9	89.0	152.5	275.9	474.4	387.5	26.1	26.1
	養老郡 養老町	105.8	0.0	0.0	0.0	0.0	0.0	0.0	0.0	0.0	0.0	0.0	0.0	0.0	0.0	141.9	164.5	65.4	313.5	774.6	20.1	20.1
	不破郡 垂井町	52.8	0.0	0.0	0.0	0.0	0.0	0.0	0.0	0.0	0.0	0.0	0.0	0.0	86.9	20.6	131.3	195.0	244.6	307.7	17.4	17.4
	不破郡 関ヶ原町	47.8	0.0	0.0	0.0	0.0	0.0	0.0	0.0	0.0	0.0	0.0	0.0	65.0	108.2	87.3	173.7	80.7	99.9	321.5	21.7	21.7
	安八郡 神戸町	61.7	0.0	0.0	0.0	0.0	0.0	0.0	0.0	0.0	0.0	28.4	0.0	0.0	0.0	88.6	131.1	459.9	174.8	316.1	22.6	22.6
	安八郡 安八町	100.2	0.0	0.0	0.0	0.0	0.0	0.0	0.0	0.0	0.0	0.0	29.3	49.2	22.1	151.5	215.9	141.9	165.9	608.3	26.3	26.3
	揖斐郡 揖斐川町	55.6	0.0	0.0	0.0	0.0	0.0	0.0	0.0	0.0	0.0	0.0	22.7	46.5	47.3	91.5	167.2	162.0	274.2	243.2	22.5	22.5
	揖斐郡 大野町	49.2	0.0	0.0	0.0	0.0	0.0	0.0	0.0	0.0	0.0	0.0	0.0	0.0	69.6	55.6	102.6	207.7	237.6	270.8	17.0	17.0
	本巣郡 北方町	64.4	0.0	0.0	0.0	0.0	0.0	0.0	0.0	0.0	0.0	0.0	0.0	63.3	32.8	82.4	61.7	112.4	217.0	471.4	17.7	17.7
	加茂郡 坂祝町	77.0	0.0	0.0	0.0	0.0	0.0	0.0	0.0	0.0	0.0	0.0	0.0	66.4	174.7	103.5	61.4	176.2	487.2	288.5	28.5	28.5
	加茂郡 富加町	75.1	0.0	0.0	0.0	0.0	0.0	0.0	0.0	0.0	0.0	0.0	0.0	0.0	179.5	68.6	0.0	117.6	129.9	301.2	16.7	16.7
	加茂郡 川辺町	86.0	0.0	0.0	0.0	0.0	0.0	0.0	0.0	0.0	0.0	0.0	0.0	107.6	49.2	83.9	98.1	277.6	366.8	335.6	26.2	26.2
	加茂郡 七宗町	112.0	0.0	0.0	0.0	0.0	0.0	0.0	0.0	0.0	0.0	0.0	0.0	0.0	39.2	67.9	78.6	223.2	247.6	500.6	17.3	17.3
	加茂郡 八百津町	79.6	0.0	0.0	0.0	0.0	0.0	0.0	0.0	0.0	0.0	80.8	70.1	0.0	99.6	82.4	229.1	108.9	156.1	412.0	31.3	31.3
	可児郡 東白川村	67.8	0.0	0.0	0.0	0.0	0.0	0.0	0.0	0.0	0.0	0.0	0.0	0.0	0.0	0.0	200.0	0.0	362.3	330.6	12.2	12.2
	大野郡 御嵩町	21.6	0.0	0.0	0.0	0.0	0.0	0.0	0.0	0.0	0.0	0.0	31.8	0.0	50.8	127.0	186.7	229.3	175.7	361.0	23.6	23.6
	大野郡 白川村	0.0	0.0	0.0	0.0	0.0	0.0	0.0	0.0	0.0	0.0	0.0	0.0	0.0	0.0	0.0	0.0	0.0	0.0	0.0	0.0	0.0

\*1 総数は年齢不詳を含む  
\*2 総数は男女および性別不詳の合計

乳房 C50

年齢階級罹患率(人口10万対, 85歳以上をまるめ), 年齢調整罹患率(人口10万対) : 市区町村別、性別

性別	市区町村	総数*1	岐阜県 2017年~2019年																		
			0-4歳	5-9歳	10-14歳	15-19歳	20-24歳	25-29歳	30-34歳	35-39歳	40-44歳	45-49歳	50-54歳	55-59歳	60-64歳	65-69歳	70-74歳	75-79歳	80-84歳	85歳以上	
女	岐阜県	135.0	0.0	0.0	0.0	0.0	0.7	6.4	24.4	62.5	147.6	212.8	192.4	197.1	202.9	233.0	233.0	221.8	210.4	163.3	90.0
	岐阜市	140.5	0.0	0.0	0.0	0.0	0.0	7.2	23.8	45.1	148.1	223.7	206.7	208.1	177.1	237.9	264.6	232.3	304.0	161.3	92.0
	大垣市	129.4	0.0	0.0	0.0	0.0	9.1	31.6	63.9	130.4	216.4	216.4	210.7	199.0	195.4	263.9	183.4	158.0	275.7	171.3	89.7
	高山市	119.3	0.0	0.0	0.0	0.0	0.0	17.2	70.3	171.5	227.8	227.8	170.5	232.2	178.7	173.9	139.6	131.1	177.6	122.0	84.3
	多治見市	154.2	0.0	0.0	0.0	0.0	0.0	26.1	69.1	144.7	322.7	322.7	184.9	152.7	178.0	336.4	247.8	275.7	115.3	250.3	98.4
	関市	136.1	0.0	0.0	0.0	0.0	0.0	24.5	19.2	33.9	84.9	166.9	125.0	193.2	342.1	248.3	223.8	253.4	158.9	146.0	91.2
	中津川市	119.3	0.0	0.0	0.0	0.0	0.0	0.0	19.2	33.9	84.9	199.1	159.3	191.0	170.3	209.0	196.1	157.4	222.2	139.9	75.5
	美濃市	100.4	0.0	0.0	0.0	0.0	0.0	0.0	0.0	17.3	111.2	281.2	281.2	144.2	121.0	243.1	179.3	49.8	0.0	114.5	68.9
	瑞浪市	114.9	0.0	0.0	0.0	0.0	0.0	0.0	0.0	70.4	0.0	315.5	349.7	84.9	304.3	131.8	129.3	239.7	152.7	20.5	84.4
	羽島市	148.4	0.0	0.0	0.0	0.0	0.0	20.4	17.6	190.2	215.7	215.7	179.1	317.2	219.6	182.7	364.2	266.5	116.3	306.1	98.2
	恵那市	134.6	0.0	0.0	0.0	0.0	0.0	0.0	139.4	65.5	170.3	170.3	204.9	258.3	150.6	278.3	289.8	119.4	280.0	55.3	87.0
	美濃加茂市	134.5	0.0	0.0	0.0	0.0	0.0	41.0	35.7	158.0	224.3	224.3	213.2	233.4	176.8	273.2	153.1	178.1	389.8	338.4	93.8
	土岐市	138.8	0.0	0.0	0.0	0.0	0.0	0.0	115.1	129.5	221.5	221.5	180.6	197.2	219.4	357.3	300.1	146.2	19.5	172.7	93.7
	各務原市	136.9	0.0	0.0	0.0	0.0	10.7	27.8	47.8	165.8	185.1	185.1	175.2	252.0	205.9	210.4	243.8	295.0	202.5	194.1	91.8
	可児市	138.0	0.0	0.0	0.0	0.0	15.1	25.2	33.3	166.5	194.3	194.3	154.6	183.0	191.6	279.2	298.9	259.2	285.8	166.1	90.0
	山県市	100.6	0.0	0.0	0.0	0.0	0.0	0.0	0.0	172.5	137.6	149.3	208.1	147.1	133.0	104.9	127.7	108.4	132.2	134.5	74.4
	瑞穂市	122.5	0.0	0.0	0.0	0.0	20.6	0.0	37.7	17.3	139.4	183.3	195.6	207.3	168.1	351.2	271.6	308.6	115.9	237.8	91.5
	飛騨市	158.8	0.0	0.0	0.0	0.0	0.0	0.0	62.7	252.0	45.3	45.3	228.1	221.6	168.8	312.5	134.6	301.4	362.6	102.5	88.8
	本巣市	118.2	0.0	0.0	0.0	0.0	42.7	0.0	45.2	171.0	296.7	296.7	261.2	137.4	151.7	210.5	221.8	157.8	42.9	62.3	90.7
	郡上市	145.9	0.0	0.0	0.0	0.0	0.0	43.3	144.0	205.3	218.2	218.2	214.0	143.5	156.6	164.8	335.7	193.8	113.7	193.7	97.2
	下呂市	106.2	0.0	0.0	0.0	0.0	0.0	0.0	50.1	191.4	170.6	170.6	99.7	122.5	145.3	138.5	205.9	198.3	51.4	114.3	67.3
	海津市	161.3	0.0	0.0	0.0	0.0	0.0	94.6	41.8	265.2	291.9	291.9	150.6	112.9	272.5	263.0	176.1	286.9	273.1	192.2	105.6
	羽島郡 岐南町	129.0	0.0	0.0	0.0	0.0	0.0	0.0	116.1	248.4	230.8	230.8	122.3	482.8	160.3	126.2	271.4	264.1	301.9	0.0	108.0
	羽島郡 笠松町	102.9	0.0	0.0	0.0	0.0	0.0	0.0	96.9	113.0	243.1	243.1	42.5	164.4	112.4	126.8	164.9	295.1	182.0	93.8	68.9
	養老郡 養老町	167.5	0.0	0.0	0.0	0.0	0.0	0.0	143.0	269.6	218.5	218.5	301.4	173.4	304.5	102.1	280.5	272.5	186.6	292.5	112.0
	不破郡 垂井町	130.8	0.0	0.0	0.0	0.0	0.0	0.0	89.8	213.4	139.3	139.3	197.7	82.0	351.0	200.7	199.5	282.5	52.4	176.6	87.6
	不破郡 関ヶ原町	149.5	0.0	0.0	0.0	0.0	0.0	0.0	0.0	475.4	0.0	475.4	0.0	157.0	243.9	368.7	109.2	230.7	142.5	213.4	78.7
	安八郡 神戸町	134.9	0.0	0.0	0.0	0.0	0.0	0.0	197.0	50.5	238.7	238.7	115.3	377.6	390.4	38.3	259.0	156.3	74.8	258.2	96.9
	安八郡 輪之内町	121.7	0.0	0.0	0.0	0.0	0.0	0.0	0.0	95.6	275.2	275.2	480.8	512.8	203.7	86.4	238.1	159.0	0.0	0.0	108.5
	安八郡 安八町	98.8	0.0	0.0	0.0	0.0	0.0	0.0	83.3	60.0	117.1	117.1	79.1	76.6	389.1	115.3	63.7	232.6	204.5	284.9	61.8
	揖斐郡 揖斐川町	173.5	0.0	0.0	0.0	0.0	0.0	0.0	0.0	178.6	217.9	217.9	227.0	144.0	393.2	161.7	193.0	210.3	413.8	290.8	92.6
	揖斐郡 大野町	136.9	0.0	0.0	0.0	0.0	0.0	0.0	167.5	84.9	77.8	77.8	133.2	135.4	223.5	342.8	248.7	453.9	201.7	101.9	83.6
	揖斐郡 池田町	98.4	0.0	0.0	0.0	0.0	0.0	60.8	0.0	84.2	210.7	210.7	214.7	97.4	93.0	213.5	117.1	192.6	174.7	88.0	67.5
	本巣郡 北方町	153.2	0.0	0.0	0.0	0.0	73.7	0.0	108.6	135.1	86.7	86.7	320.5	118.6	313.1	259.7	287.7	390.4	552.0	89.8	104.9
	加茂郡 坂祝町	169.3	0.0	0.0	0.0	0.0	0.0	147.1	0.0	137.9	0.0	0.0	455.2	374.5	0.0	428.3	498.8	0.0	414.9	270.6	108.3
	加茂郡 富加町	161.6	0.0	0.0	0.0	0.0	0.0	0.0	195.3	570.3	423.7	423.7	371.1	0.0	0.0	137.2	554.5	226.2	206.6	0.0	141.8
	加茂郡 川辺町	117.7	0.0	0.0	0.0	0.0	0.0	0.0	0.0	0.0	99.7	99.7	210.5	210.3	389.1	174.5	287.1	203.0	0.0	167.2	70.0
	加茂郡 七宗町	158.3	0.0	0.0	0.0	0.0	0.0	0.0	0.0	0.0	353.4	353.4	0.0	250.0	0.0	654.7	212.8	0.0	198.4	143.7	73.0
	加茂郡 八百津町	97.9	0.0	0.0	0.0	0.0	0.0	0.0	0.0	123.2	205.3	205.3	218.1	93.5	75.5	203.8	153.1	161.6	0.0	126.3	63.0
	加茂郡 白川町	105.9	0.0	0.0	0.0	0.0	0.0	0.0	295.0	175.1	320.0	320.0	282.9	0.0	0.0	91.7	108.5	286.0	90.7	55.8	91.2
	加茂郡 東白川村	151.4	0.0	0.0	0.0	0.0	0.0	0.0	0.0	0.0	0.0	0.0	0.0	0.0	434.8	0.0	738.0	284.9	315.5	0.0	50.8
	可児郡 御嵩町	175.7	0.0	0.0	0.0	0.0	0.0	0.0	217.4	119.4	187.5	187.5	124.1	217.5	401.4	207.8	584.5	250.2	0.0	291.7	109.5
	大野郡 白川村	168.3	0.0	0.0	0.0	0.0	0.0	892.9	0.0	0.0	0.0	0.0	0.0	0.0	0.0	0.0	0.0	613.5	729.9	581.4	92.5

\*1 総数は年齢の不詳を含む



乳房 C50 D05

年齢階級罹患率(人口10万対, 85歳以上をまるめ) : 市区町村別、性別

B. 上皮内がんを含む

岐阜県 2017年~2019年

性別	市区町村	総数*1	0-4歳	5-9歳	10-14歳	15-19歳	20-24歳	25-29歳	30-34歳	35-39歳	40-44歳	45-49歳	50-54歳	55-59歳	60-64歳	65-69歳	70-74歳	75-79歳	80-84歳	85歳以上	年齢階級標準 日本人口
女	岐阜県	150.4	0.0	0.0	0.0	0.0	0.7	8.8	28.6	69.8	172.3	245.2	222.4	219.7	227.6	260.5	265.0	239.7	220.8	189.5	101.9
	岐阜市	138.0	0.0	0.0	0.0	0.0	0.0	10.8	27.2	54.1	176.8	272.3	230.8	234.7	222.1	266.8	287.7	249.9	310.2	169.6	106.3
	大垣市	144.5	0.0	0.0	0.0	0.0	0.0	9.1	39.6	63.9	154.1	244.1	249.1	226.4	209.3	292.5	208.7	178.6	292.9	178.7	101.2
	高山市	132.5	0.0	0.0	0.0	0.0	0.0	0.0	17.2	70.3	182.9	271.1	207.0	244.5	214.4	210.5	149.6	142.1	177.6	122.0	94.9
	多治見市	179.2	0.0	0.0	0.0	0.0	0.0	0.0	39.1	69.1	183.2	347.5	246.5	188.7	213.6	358.4	311.7	323.3	128.2	271.1	115.7
	関市	148.8	0.0	0.0	0.0	0.0	0.0	0.0	68.8	98.6	125.5	178.0	150.0	205.3	353.1	294.3	235.0	280.0	190.7	157.3	99.1
	中津川市	138.8	0.0	0.0	0.0	0.0	0.0	49.0	19.2	33.9	84.9	225.6	217.2	245.5	209.6	229.9	220.6	170.5	250.0	159.9	89.9
	美濃市	119.8	0.0	0.0	0.0	0.0	0.0	0.0	0.0	216.1	231.3	111.2	337.5	144.2	121.0	243.1	224.1	49.8	0.0	114.5	95.0
	瑞浪市	128.6	0.0	0.0	0.0	0.0	0.0	0.0	0.0	70.4	59.4	368.0	349.7	84.9	332.0	175.8	155.2	239.7	152.7	20.5	96.5
	羽島市	157.3	0.0	0.0	0.0	0.0	0.0	0.0	20.4	35.3	203.8	215.7	179.1	333.9	287.2	182.7	393.4	266.5	116.3	306.1	105.5
	恵那市	147.8	0.0	0.0	0.0	0.0	0.0	0.0	0.0	167.2	87.3	191.6	250.5	258.3	150.6	309.3	344.1	119.4	280.0	55.3	98.0
	美濃加茂市	141.5	0.0	0.0	0.0	0.0	0.0	0.0	41.0	53.5	158.0	256.3	232.6	233.4	198.9	273.2	153.1	178.1	419.8	338.4	100.1
	土岐市	157.0	0.0	0.0	0.0	0.0	0.0	0.0	0.0	115.1	203.5	238.5	198.7	215.1	237.7	414.5	300.1	178.1	58.6	172.7	106.9
	各務原市	153.8	0.0	0.0	0.0	0.0	0.0	10.7	27.8	63.8	197.6	215.0	197.1	277.1	213.8	239.7	292.5	317.7	213.1	203.8	103.9
	可児市	148.6	0.0	0.0	0.0	0.0	0.0	15.1	25.2	33.3	175.8	194.3	209.8	183.0	212.9	303.8	335.1	271.5	285.8	166.1	97.4
	山県市	115.3	0.0	0.0	0.0	0.0	0.0	0.0	0.0	172.5	229.4	186.6	208.1	183.8	166.3	131.1	127.7	108.4	132.2	194.5	88.8
	瑞穂市	136.9	0.0	0.0	0.0	0.0	0.0	20.6	56.6	17.3	154.8	229.1	195.6	276.4	168.1	351.2	294.2	336.6	154.6	271.7	103.1
	飛騨市	172.5	0.0	0.0	0.0	0.0	0.0	0.0	0.0	62.7	302.4	90.7	273.7	221.6	211.0	312.5	134.6	334.9	362.6	102.5	101.5
	本巣市	131.8	0.0	0.0	0.0	0.0	42.7	0.0	45.2	0.0	171.0	296.7	293.8	206.0	151.7	280.7	249.5	157.8	42.9	62.3	100.0
	郡上市	167.0	0.0	0.0	0.0	0.0	0.0	0.0	43.3	144.0	264.0	300.0	214.0	143.5	156.6	183.1	431.7	266.5	113.7	193.7	112.6
	下呂市	116.2	0.0	0.0	0.0	0.0	0.0	0.0	0.0	100.2	191.4	170.6	133.0	153.1	145.3	161.6	205.9	198.3	77.1	114.3	76.1
	海津市	173.0	0.0	0.0	0.0	0.0	0.0	0.0	94.6	41.8	331.5	321.1	180.8	112.9	272.5	263.0	201.3	318.8	273.1	192.2	116.2
	羽島郡 岐南町	147.1	0.0	0.0	0.0	0.0	0.0	0.0	0.0	116.1	248.4	329.7	163.1	482.8	160.3	126.2	361.8	264.1	377.4	0.0	121.2
	羽島郡 笠松町	114.0	0.0	0.0	0.0	0.0	0.0	0.0	0.0	96.9	150.7	277.9	84.9	164.4	112.4	169.1	164.9	295.1	182.0	93.8	78.6
	養老郡 養老町	191.1	0.0	0.0	0.0	0.0	0.0	66.1	0.0	143.0	268.6	254.9	339.1	173.4	335.0	153.1	374.1	272.5	186.6	329.1	128.2
	不破郡 垂井町	145.3	0.0	0.0	0.0	0.0	0.0	0.0	0.0	89.8	248.9	243.8	237.2	82.0	390.0	200.7	199.5	282.5	52.4	176.6	102.2
	不破郡 関ヶ原町	149.5	0.0	0.0	0.0	0.0	0.0	0.0	0.0	0.0	0.0	475.4	0.0	157.0	243.9	368.7	109.2	230.7	142.5	213.4	78.7
	安八郡 神戸町	155.7	0.0	0.0	0.0	0.0	0.0	0.0	0.0	197.0	101.1	238.7	115.3	377.6	446.2	153.3	259.0	208.3	74.8	288.2	108.8
	安八郡 輪之内町	135.2	0.0	0.0	0.0	0.0	0.0	0.0	0.0	95.6	60.0	275.2	480.8	512.8	305.5	172.9	238.1	159.0	0.0	0.0	116.4
	安八郡 安八町	125.8	0.0	0.0	0.0	0.0	0.0	0.0	0.0	83.3	60.0	234.2	158.2	76.6	466.9	230.5	63.7	232.6	204.5	284.9	83.2
	揖斐郡 揖斐川町	179.8	0.0	0.0	0.0	0.0	0.0	0.0	0.0	0.0	178.6	217.9	227.0	191.9	393.2	194.0	193.0	210.3	413.8	290.8	96.5
	揖斐郡 大野町	145.4	0.0	0.0	0.0	0.0	0.0	0.0	0.0	167.5	127.3	116.6	133.2	180.6	223.5	342.8	248.7	453.9	201.7	101.9	92.2
	揖斐郡 池田町	114.8	0.0	0.0	0.0	0.0	0.0	0.0	60.8	0.0	126.4	210.7	386.4	97.4	93.0	213.5	117.1	240.7	174.7	88.0	82.6
	本巣郡 北方町	163.7	0.0	0.0	0.0	0.0	73.7	0.0	294.1	0.0	108.6	86.7	320.5	237.2	313.1	259.7	345.2	390.4	552.0	89.8	113.1
	加茂郡 坂祝町	186.2	0.0	0.0	0.0	0.0	0.0	0.0	0.0	0.0	137.9	0.0	455.2	499.4	0.0	428.3	498.8	0.0	414.9	270.6	126.3
	加茂郡 富加町	161.6	0.0	0.0	0.0	0.0	0.0	0.0	0.0	195.3	570.3	423.7	371.1	0.0	0.0	137.2	554.5	226.2	206.6	0.0	141.8
	加茂郡 川辺町	117.7	0.0	0.0	0.0	0.0	0.0	0.0	0.0	0.0	99.7	210.5	210.3	389.1	389.1	174.5	287.1	203.0	0.0	167.2	70.0
	加茂郡 七宗町	175.9	0.0	0.0	0.0	0.0	0.0	0.0	0.0	0.0	0.0	353.4	0.0	250.0	0.0	654.7	212.8	205.3	198.4	143.7	77.2
	加茂郡 八百津町	110.2	0.0	0.0	0.0	0.0	0.0	0.0	0.0	0.0	123.2	205.3	218.1	187.1	75.5	271.7	153.1	161.6	0.0	126.3	70.6
	加茂郡 白川町	105.9	0.0	0.0	0.0	0.0	0.0	0.0	0.0	295.0	175.1	320.0	282.9	0.0	0.0	91.7	108.5	286.0	90.7	55.8	91.2
	加茂郡 真白川村	151.4	0.0	0.0	0.0	0.0	0.0	0.0	0.0	0.0	0.0	0.0	0.0	0.0	434.8	0.0	738.0	284.9	315.5	0.0	50.8
	可児郡 御嵩町	190.7	0.0	0.0	0.0	0.0	0.0	0.0	0.0	217.4	179.1	250.0	124.1	217.5	451.6	249.4	584.5	250.2	0.0	291.7	122.6
	大野郡 白川村	210.3	0.0	0.0	0.0	0.0	0.0	0.0	892.9	0.0	0.0	662.3	0.0	0.0	0.0	0.0	0.0	613.5	729.9	581.4	140.2

\*1 総数は年齢の不詳を含む

年齢階級死亡率(人口10万対, 85歳以上をるめ), 年齢調整死亡率(人口10万対) : 市区町村別、性別

岐阜県 2017年~2019年

性別	市区町村	総数	0-4歳	5-9歳	10-14歳	15-19歳	20-24歳	25-29歳	30-34歳	35-39歳	40-44歳	45-49歳	50-54歳	55-59歳	60-64歳	65-69歳	70-74歳	75-79歳	80-84歳	85歳以上	年齢調整率 粗死亡率
女	岐阜県	20.8	0.0	0.0	0.0	0.0	0.7	0.8	1.4	4.9	11.4	16.4	18.6	30.7	21.5	35.4	40.0	33.7	40.1	72.7	10.6
	岐阜市	21.7	0.0	0.0	0.0	0.0	0.0	0.0	3.4	6.0	11.9	16.9	4.8	26.7	28.1	33.3	50.6	37.9	47.0	89.0	10.5
	大垣市	23.2	0.0	0.0	0.0	0.0	0.0	0.0	7.9	0.0	11.9	5.5	44.7	48.0	7.0	40.2	63.2	6.9	34.5	119.2	12.4
	高山市	27.2	0.0	0.0	0.0	0.0	0.0	0.0	0.0	14.1	22.9	21.7	12.2	73.3	23.8	54.9	10.0	43.7	88.8	46.9	14.9
	多治見市	26.2	0.0	0.0	0.0	0.0	0.0	0.0	0.0	11.5	9.6	24.8	35.2	27.0	8.9	65.8	40.0	47.5	38.4	93.9	13.2
	関市	21.7	0.0	0.0	0.0	0.0	0.0	0.0	0.0	0.0	11.4	0.0	0.0	24.2	44.1	55.2	67.1	26.7	63.6	44.9	9.8
	中津川市	15.2	0.0	0.0	0.0	0.0	0.0	0.0	0.0	0.0	13.3	14.5	14.5	40.9	0.0	0.0	36.8	26.2	27.8	60.0	6.4
	美濃市	29.1	0.0	0.0	0.0	0.0	0.0	0.0	0.0	0.0	0.0	0.0	0.0	0.0	40.3	69.5	44.8	99.6	0.0	114.5	8.5
	瑞浪市	18.9	0.0	0.0	0.0	0.0	0.0	0.0	0.0	35.2	0.0	26.3	26.9	28.3	27.7	22.0	25.9	53.3	30.5	20.5	12.3
	羽島市	26.5	0.0	0.0	0.0	0.0	0.0	0.0	0.0	0.0	13.6	12.7	29.9	33.4	0.0	26.1	43.7	133.3	46.5	131.2	12.0
	恵那市	23.7	0.0	0.0	0.0	0.0	0.0	0.0	0.0	27.9	0.0	0.0	45.5	21.5	18.8	61.9	54.3	19.9	21.5	55.3	12.0
	美濃加茂市	26.9	0.0	0.0	0.0	0.0	0.0	0.0	0.0	0.0	15.8	16.0	38.8	42.4	22.1	58.5	65.6	25.4	90.0	126.9	14.7
	土岐市	21.6	0.0	0.0	0.0	0.0	0.0	0.0	0.0	0.0	18.5	17.0	36.1	35.8	54.9	28.6	31.6	16.2	39.1	51.8	12.6
	各務原市	15.0	0.0	0.0	0.0	0.0	1.0	0.0	0.0	0.0	6.4	23.9	14.6	16.8	15.8	29.2	18.3	30.3	21.3	67.9	8.5
	可児市	13.9	0.0	0.0	0.0	0.0	0.0	0.0	0.0	0.0	0.0	8.8	0.0	22.9	21.3	41.1	36.2	12.3	35.7	60.4	6.5
	山県市	14.7	0.0	0.0	0.0	0.0	0.0	0.0	0.0	0.0	0.0	0.0	0.0	0.0	33.3	0.0	63.9	72.3	0.0	33.6	5.1
	瑞穂市	12.0	0.0	0.0	0.0	0.0	0.0	0.0	0.0	0.0	15.5	0.0	19.6	0.0	72.0	39.0	22.6	0.0	0.0	67.9	8.3
	飛騨市	21.9	0.0	0.0	0.0	0.0	0.0	128.7	0.0	0.0	0.0	0.0	45.6	0.0	42.2	62.5	33.7	33.5	0.0	25.6	18.6
	本巣市	13.6	0.0	0.0	0.0	0.0	0.0	0.0	0.0	0.0	0.0	0.0	32.6	0.0	30.3	23.4	55.4	31.6	42.9	0.0	7.1
	郡上市	37.3	0.0	0.0	0.0	0.0	0.0	0.0	0.0	36.0	29.3	27.3	26.8	143.5	0.0	54.9	24.0	0.0	113.7	59.6	21.0
	下呂市	26.0	0.0	0.0	0.0	0.0	0.0	0.0	0.0	0.0	0.0	34.1	33.2	30.6	87.2	46.2	25.7	0.0	25.7	57.1	13.4
	海津市	21.4	0.0	0.0	0.0	0.0	0.0	0.0	0.0	0.0	33.1	0.0	60.3	0.0	0.0	0.0	0.0	63.8	39.0	160.2	9.2
	羽島郡 岐南町	25.8	0.0	0.0	0.0	0.0	0.0	0.0	0.0	0.0	71.0	65.9	40.8	53.6	0.0	42.1	0.0	52.8	75.5	69.3	19.8
	羽島郡 笠松町	11.1	0.0	0.0	0.0	0.0	0.0	0.0	0.0	0.0	37.7	34.7	0.0	0.0	0.0	42.3	41.2	0.0	0.0	0.0	8.2
	養老郡 養老町	14.2	0.0	0.0	0.0	0.0	0.0	0.0	0.0	0.0	0.0	36.4	37.7	0.0	30.5	25.5	0.0	0.0	46.6	36.6	8.1
	不破郡 垂井町	33.9	0.0	0.0	0.0	0.0	0.0	0.0	0.0	44.9	0.0	104.5	39.5	0.0	0.0	28.7	66.5	80.7	104.8	70.6	19.8
	不破郡 関ヶ原町	18.7	0.0	0.0	0.0	0.0	0.0	0.0	0.0	0.0	0.0	0.0	0.0	0.0	0.0	0.0	0.0	115.3	0.0	106.7	3.0
	安八郡 神戸町	6.9	0.0	0.0	0.0	0.0	0.0	0.0	0.0	0.0	0.0	0.0	0.0	62.9	0.0	0.0	0.0	52.1	0.0	0.0	4.5
	安八郡 輪之内町	20.3	0.0	0.0	0.0	0.0	0.0	0.0	0.0	0.0	0.0	91.7	0.0	128.2	0.0	0.0	0.0	159.0	0.0	0.0	16.8
	安八郡 安八町	13.5	0.0	0.0	0.0	0.0	0.0	0.0	0.0	0.0	0.0	0.0	0.0	0.0	77.8	0.0	0.0	155.0	0.0	0.0	6.7
	揖斐郡 揖斐川町	22.1	0.0	0.0	0.0	0.0	0.0	0.0	0.0	0.0	42.4	0.0	0.0	0.0	0.0	0.0	0.0	0.0	0.0	109.1	5.5
	揖斐郡 大野町	14.3	0.0	0.0	0.0	0.0	0.0	0.0	0.0	0.0	0.0	0.0	0.0	0.0	0.0	0.0	41.4	0.0	67.2	101.9	6.0
	揖斐郡 池田町	16.4	0.0	0.0	0.0	0.0	0.0	0.0	0.0	0.0	35.1	0.0	0.0	0.0	0.0	0.0	78.1	0.0	0.0	132.0	5.6
	本巣郡 北方町	13.9	0.0	0.0	0.0	0.0	0.0	0.0	0.0	0.0	0.0	0.0	0.0	118.6	0.0	0.0	0.0	0.0	0.0	179.7	7.7
	加茂郡 坂祝町	0.0	0.0	0.0	0.0	0.0	0.0	0.0	0.0	0.0	0.0	0.0	0.0	0.0	0.0	0.0	0.0	0.0	0.0	0.0	0.0
	加茂郡 富加町	0.0	0.0	0.0	0.0	0.0	0.0	0.0	0.0	0.0	0.0	0.0	0.0	0.0	0.0	0.0	0.0	0.0	0.0	0.0	0.0
	加茂郡 川辺町	6.5	0.0	0.0	0.0	0.0	0.0	0.0	0.0	0.0	0.0	0.0	0.0	0.0	0.0	0.0	95.7	0.0	0.0	0.0	2.8
	加茂郡 七宗町	52.8	0.0	0.0	0.0	0.0	0.0	0.0	0.0	0.0	0.0	0.0	0.0	250.0	0.0	0.0	0.0	0.0	0.0	0.0	15.6
	加茂郡 八百津町	18.4	0.0	0.0	0.0	0.0	0.0	0.0	0.0	0.0	0.0	0.0	0.0	0.0	0.0	67.9	76.6	0.0	0.0	63.2	5.2
	加茂郡 白川町	48.9	0.0	0.0	0.0	0.0	0.0	0.0	0.0	0.0	0.0	160.0	0.0	109.5	0.0	0.0	108.5	95.3	90.7	55.8	24.0
	加茂郡 東白川村	0.0	0.0	0.0	0.0	0.0	0.0	0.0	0.0	0.0	0.0	0.0	0.0	0.0	0.0	0.0	0.0	0.0	0.0	0.0	0.0
	可児郡 御嵩町	11.2	0.0	0.0	0.0	0.0	0.0	0.0	0.0	0.0	59.7	0.0	0.0	0.0	50.2	0.0	53.1	0.0	0.0	0.0	8.5
	大野郡 白川村	0.0	0.0	0.0	0.0	0.0	0.0	0.0	0.0	0.0	0.0	0.0	0.0	0.0	0.0	0.0	0.0	0.0	0.0	0.0	0.0

子宮 C53-C55

年齢階級罹患率(人口10万対, 85歳以上をまるめ), 年齢調整罹患率(人口10万対) : 市区町村別、性別

A. 上皮内がんを除く

性別	岐阜県 2017年~2019年																			
	総数*1	0-4歳	5-9歳	10-14歳	15-19歳	20-24歳	25-29歳	30-34歳	35-39歳	40-44歳	45-49歳	50-54歳	55-59歳	60-64歳	65-69歳	70-74歳	75-79歳	80-84歳	85歳以上	年齢調整罹患率 10万人対
女	48.3	0.0	0.0	0.0	0.0	0.7	4.0	30.0	43.1	57.3	64.7	92.1	100.7	72.4	76.7	65.6	62.7	54.4	42.3	36.7
岐阜県	52.0	0.0	0.0	0.0	0.0	3.6	13.6	136	54.1	59.7	73.9	88.9	120.0	81.5	77.8	82.8	60.6	62.7	55.6	39.1
市区町村																				
岐阜市	42.3	0.0	0.0	0.0	0.0	0.0	0.0	23.7	7.1	29.6	88.8	108.6	89.2	14.0	103.3	63.2	54.9	43.1	44.7	31.1
大垣市	36.8	0.0	0.0	0.0	0.0	0.0	34.5	56.2	68.6	65.1	60.9	85.6	92	49.9	10.9	63.4	28.1	31.2	31.2	31.2
高山市	55.4	0.0	0.0	0.0	0.0	0.0	26.1	34.5	67.5	57.9	114.5	152.7	53.4	80.5	79.9	66.6	51.3	62.6	39.8	39.8
多治見市	48.6	0.0	0.0	0.0	0.0	0.0	50.1	42.3	68.5	44.5	87.5	84.5	99.3	64.4	100.7	66.7	47.7	22.5	37.7	37.7
関市	46.5	0.0	0.0	0.0	0.0	0.0	0.0	33.9	56.6	92.9	101.4	95.5	104.8	31.4	85.8	65.6	13.9	40.0	35.6	35.6
中津川市	61.5	0.0	0.0	0.0	0.0	0.0	77.8	72.0	115.7	55.6	0.0	192.2	40.3	69.5	44.8	149.4	58.0	76.3	45.0	45.0
美濃市	53.1	0.0	0.0	0.0	0.0	35.2	0.0	75.3	0.0	59.4	52.6	26.9	113.3	27.7	153.8	103.4	26.6	91.6	61.5	36.7
瑞浪市	48.2	0.0	0.0	0.0	0.0	0.0	24.2	20.4	86.2	81.5	63.4	44.8	50.1	67.6	156.6	14.6	66.6	0.0	87.5	38.0
羽島市	52.8	0.0	0.0	0.0	0.0	0.0	0.0	0.0	0.0	87.3	85.2	91.1	172.2	131.8	15.5	72.5	99.5	21.5	27.7	39.3
恵那市	36.3	0.0	0.0	0.0	0.0	0.0	41.0	35.7	63.2	64.1	77.5	63.7	0.0	97.6	50.9	50.9	30.0	21.2	30.9	30.9
美濃加茂市	47.8	0.0	0.0	0.0	0.0	0.0	26.4	46.1	74.0	17.0	72.3	125.5	36.6	42.9	142.1	65.0	58.6	17.3	35.6	35.6
土岐市	57.3	0.0	0.0	0.0	0.0	21.4	46.3	47.8	76.5	107.5	109.5	126.0	95.0	70.1	67.0	68.1	74.6	19.4	47.7	47.7
各務原市	43.6	0.0	0.0	0.0	0.0	0.0	37.9	44.4	9.3	44.2	99.4	57.2	117.1	73.9	36.2	111.1	89.3	15.1	32.2	32.2
可児市	44.2	0.0	0.0	0.0	0.0	0.0	68.8	0.0	45.9	0.0	0.0	36.8	99.8	157.4	31.9	108.4	44.1	33.6	25.2	25.2
山県市	40.8	0.0	0.0	0.0	0.0	0.0	18.9	52.0	77.4	45.8	215.1	92.1	24.0	78.0	0.0	28.1	0.0	34.0	38.3	38.3
瑞穂市	43.8	0.0	0.0	0.0	0.0	0.0	79.1	0.0	0.0	0.0	136.9	88.7	0.0	31.3	0.0	167.4	72.5	51.2	25.3	25.3
飛騨市	34.9	0.0	0.0	0.0	0.0	0.0	0.0	72.2	28.5	53.9	0.0	68.7	30.3	70.2	27.7	63.1	85.8	62.3	23.0	23.0
本巣市	38.9	0.0	0.0	0.0	0.0	0.0	0.0	36.0	0.0	54.5	53.5	23.9	67.1	73.2	48.0	72.7	91.0	29.8	21.4	21.4
郡上市	54.1	0.0	0.0	0.0	0.0	0.0	100.2	191.4	34.1	133.0	61.3	29.1	69.3	51.5	24.8	25.7	95.2	95.2	43.8	43.8
下呂市	48.6	0.0	0.0	0.0	0.0	0.0	0.0	0.0	33.1	87.6	74.3	84.7	74.3	121.4	0.0	31.9	156.1	64.1	28.2	28.2
海津市	61.9	0.0	0.0	0.0	0.0	0.0	74.2	38.7	106.5	65.9	122.3	160.9	164.4	0.0	84.6	135.7	52.8	75.5	0.0	54.7
羽島郡 岐南町	47.3	0.0	0.0	0.0	0.0	0.0	0.0	48.4	0.0	138.9	84.9	164.4	0.0	84.6	82.5	126.5	0.0	0.0	36.2	36.2
笠松町	51.9	0.0	0.0	0.0	0.0	0.0	60.8	47.7	38.5	72.8	113.0	34.7	213.2	102.1	31.2	0.0	46.6	0.0	40.7	40.7
養老町	43.6	0.0	0.0	0.0	0.0	0.0	0.0	89.8	35.6	34.8	79.1	123.0	78.0	114.7	0.0	40.4	52.4	35.3	33.5	33.5
不破町 垂井町	56.1	0.0	0.0	0.0	0.0	0.0	0.0	235.3	190.8	0.0	0.0	0.0	0.0	0.0	0.0	327.5	0.0	142.5	0.0	44.2
不破町 関ヶ原町	45.0	0.0	0.0	0.0	0.0	0.0	81.3	0.0	151.6	0.0	115.3	188.8	0.0	0.0	129.5	0.0	0.0	64.6	39.8	39.8
安八郡 神戸町	67.6	0.0	0.0	0.0	0.0	0.0	0.0	0.0	95.6	0.0	120.2	128.2	203.7	86.4	238.1	0.0	160.5	109.1	44.2	44.2
安八郡 輪之内町	49.4	0.0	0.0	0.0	0.0	0.0	101.0	0.0	60.0	58.5	316.5	0.0	0.0	172.9	63.7	0.0	0.0	0.0	44.9	44.9
安八郡 安八町	63.1	0.0	0.0	0.0	0.0	0.0	93.6	73.3	0.0	54.5	113.5	48.0	43.7	226.3	38.6	126.2	46.0	36.4	41.4	41.4
揖斐郡 揖斐川町	45.6	0.0	0.0	0.0	0.0	0.0	129.6	55.8	42.4	38.9	88.8	90.3	223.5	0.0	0.0	50.4	0.0	50.9	42.5	42.5
揖斐郡 大野町	41.0	0.0	0.0	0.0	0.0	0.0	0.0	0.0	42.1	35.1	171.7	0.0	139.5	0.0	117.1	0.0	58.2	88.0	27.8	27.8
揖斐郡 池田町	34.8	0.0	0.0	0.0	0.0	0.0	0.0	54.3	45.0	43.4	0.0	237.2	62.6	0.0	57.5	65.1	0.0	0.0	29.7	29.7
本巣郡 北方町	42.3	0.0	0.0	0.0	0.0	0.0	0.0	0.0	0.0	0.0	0.0	124.8	110.5	214.1	0.0	176.7	0.0	0.0	23.5	23.5
加茂郡 坂祝町	23.1	0.0	0.0	0.0	0.0	0.0	0.0	0.0	0.0	0.0	0.0	0.0	172.7	137.2	0.0	0.0	0.0	0.0	13.1	13.1
加茂郡 富加町	45.8	0.0	0.0	0.0	0.0	0.0	0.0	246.3	0.0	0.0	105.3	210.3	97.3	87.3	0.0	0.0	0.0	0.0	44.9	44.9
加茂郡 川辺町	17.6	0.0	0.0	0.0	0.0	0.0	0.0	0.0	0.0	0.0	287.4	0.0	0.0	0.0	0.0	0.0	0.0	0.0	18.2	18.2
加茂郡 七宗町	73.5	0.0	0.0	0.0	0.0	0.0	423.7	0.0	102.7	102.7	218.1	187.1	0.0	0.0	0.0	80.8	237.7	63.2	68.4	68.4
加茂郡 八百津町	40.7	0.0	0.0	0.0	0.0	0.0	0.0	295.0	0.0	0.0	141.4	109.5	0.0	91.7	0.0	95.3	0.0	0.0	43.1	43.1
加茂郡 白川町	90.9	0.0	0.0	0.0	0.0	0.0	0.0	0.0	0.0	0.0	0.0	0.0	0.0	714.3	0.0	0.0	0.0	315.5	0.0	30.5
加茂郡 東白川村	37.4	0.0	0.0	0.0	0.0	0.0	78.6	0.0	0.0	62.5	0.0	0.0	100.4	41.6	53.1	187.6	0.0	58.3	22.4	22.4
可児郡 御嵩町	84.1	0.0	0.0	0.0	0.0	0.0	0.0	0.0	621.1	0.0	0.0	0.0	0.0	0.0	0.0	0.0	0.0	581.4	0.0	52.3
大野郡 白川村																				

\*1 総数は年齢の不詳を含む



年齢階級死亡率(人口10万対, 85歳以上をまるめ), 年齢調整死亡率(人口10万対) : 市区町村別、性別

岐阜県 2017年~2019年

性別	市区町村	総数	0-4歳	5-9歳	10-14歳	15-19歳	20-24歳	25-29歳	30-34歳	35-39歳	40-44歳	45-49歳	50-54歳	55-59歳	60-64歳	65-69歳	70-74歳	75-79歳	80-84歳	85歳以上	年齢調整率 日本平均	
女	岐阜県	12.9	0.0	0.0	0.0	0.0	0.0	0.0	2.1	4.2	5.4	8.7	10.3	19.9	19.4	20.4	19.1	25.3	31.7	40.2	6.6	
	岐阜市	15.0	0.0	0.0	0.0	0.0	0.0	0.0	0.0	3.0	2.4	10.6	16.8	29.3	30.9	20.0	23.0	35.3	25.1	50.0	8.0	
	大垣市	13.0	0.0	0.0	0.0	0.0	0.0	0.0	0.0	0.0	0.0	22.2	19.2	13.7	7.0	40.2	19.0	20.6	17.2	52.1	6.9	
	高山市	11.8	0.0	0.0	0.0	0.0	0.0	0.0	0.0	0.0	11.4	10.8	0.0	36.7	0.0	27.5	10.0	21.9	50.7	9.4	6.1	
	多治見市	13.1	0.0	0.0	0.0	0.0	0.0	0.0	0.0	0.0	9.6	16.5	8.8	18.0	26.7	21.9	16.0	9.5	38.4	41.7	6.9	
	関市	13.5	0.0	0.0	0.0	0.0	0.0	0.0	0.0	14.1	11.4	22.2	25.0	12.1	44.1	0.0	11.2	26.7	31.8	22.5	9.2	
	中津川市	15.2	0.0	0.0	0.0	0.0	0.0	0.0	0.0	0.0	0.0	26.5	0.0	40.9	26.2	10.5	36.8	39.3	27.8	20.0	8.1	
	美濃市	22.7	0.0	0.0	0.0	0.0	0.0	0.0	0.0	0.0	0.0	0.0	0.0	48.1	0.0	69.5	0.0	49.8	0.0	114.5	7.0	
	瑞浪市	10.3	0.0	0.0	0.0	0.0	0.0	0.0	0.0	0.0	0.0	0.0	0.0	0.0	0.0	43.9	0.0	0.0	30.5	61.5	2.4	
	羽島市	7.9	0.0	0.0	0.0	0.0	0.0	0.0	0.0	17.6	0.0	0.0	0.0	16.7	33.8	13.1	0.0	0.0	0.0	65.6	4.7	
	恵那市	10.6	0.0	0.0	0.0	0.0	0.0	0.0	0.0	0.0	0.0	0.0	0.0	21.5	0.0	46.4	18.1	19.9	0.0	27.7	4.0	
	美濃加茂市	11.7	0.0	0.0	0.0	0.0	0.0	0.0	0.0	0.0	31.6	0.0	0.0	0.0	22.1	58.5	0.0	0.0	60.0	42.3	6.7	
	土岐市	10.2	0.0	0.0	0.0	0.0	0.0	0.0	0.0	0.0	0.0	0.0	0.0	0.0	0.0	14.3	31.6	32.5	39.1	34.5	2.8	
	各務原市	13.6	0.0	0.0	0.0	0.0	0.0	0.0	9.3	0.0	12.8	0.0	14.6	33.6	23.8	23.4	12.2	22.7	85.3	9.7	8.3	
	可児市	4.6	0.0	0.0	0.0	0.0	0.0	0.0	0.0	0.0	0.0	8.8	11.0	0.0	0.0	16.4	9.1	12.3	17.9	0.0	2.7	
	山県市	14.7	0.0	0.0	0.0	0.0	0.0	0.0	0.0	0.0	0.0	0.0	0.0	36.8	0.0	26.2	31.9	72.3	0.0	33.6	5.6	
	瑞穂市	15.6	0.0	0.0	0.0	0.0	0.0	0.0	37.7	17.3	15.5	0.0	0.0	23.0	48.0	39.0	22.6	28.1	0.0	67.9	12.0	
	飛騨市	8.2	0.0	0.0	0.0	0.0	0.0	0.0	0.0	0.0	0.0	0.0	0.0	0.0	0.0	0.0	0.0	0.0	36.3	51.2	0.8	
	本巣市	13.6	0.0	0.0	0.0	0.0	0.0	0.0	0.0	0.0	0.0	0.0	0.0	0.0	60.7	0.0	27.7	31.6	42.9	62.3	5.1	
	郡上市	9.7	0.0	0.0	0.0	0.0	0.0	0.0	0.0	0.0	0.0	0.0	0.0	47.8	0.0	0.0	0.0	48.4	22.7	14.9	4.0	
	下呂市	20.0	0.0	0.0	0.0	0.0	0.0	0.0	0.0	50.1	0.0	0.0	33.2	0.0	0.0	0.0	25.7	24.8	25.7	95.2	8.1	
	海津市	21.4	0.0	0.0	0.0	0.0	0.0	0.0	0.0	41.8	0.0	58.4	0.0	0.0	0.0	40.5	0.0	31.9	78.0	96.1	11.1	
	羽島郡 岐南町	12.9	0.0	0.0	0.0	0.0	0.0	0.0	0.0	0.0	0.0	0.0	0.0	53.6	0.0	0.0	135.7	0.0	75.5	0.0	7.7	
	羽島郡 笠松町	11.1	0.0	0.0	0.0	0.0	0.0	0.0	0.0	0.0	0.0	0.0	0.0	0.0	56.2	42.3	0.0	84.3	0.0	0.0	5.9	
	養老郡 養老町	26.0	0.0	0.0	0.0	0.0	0.0	0.0	0.0	0.0	0.0	0.0	0.0	34.7	121.8	0.0	0.0	77.9	93.3	73.1	10.7	
	不破郡 垂井町	2.4	0.0	0.0	0.0	0.0	0.0	0.0	0.0	0.0	0.0	0.0	0.0	0.0	0.0	0.0	0.0	0.0	0.0	35.3	0.2	
	不破郡 関ヶ原町	37.4	0.0	0.0	0.0	0.0	0.0	0.0	0.0	0.0	0.0	0.0	0.0	0.0	0.0	0.0	109.2	115.3	0.0	213.4	6.9	
	安八郡 神戸町	20.8	0.0	0.0	0.0	0.0	0.0	0.0	0.0	65.7	50.5	0.0	57.6	62.9	0.0	0.0	43.2	0.0	74.8	0.0	18.2	
	安八郡 輪之内町	13.5	0.0	0.0	0.0	0.0	0.0	0.0	0.0	0.0	0.0	0.0	120.2	0.0	0.0	0.0	0.0	0.0	0.0	108.1	8.3	
	安八郡 安八町	4.5	0.0	0.0	0.0	0.0	0.0	0.0	0.0	0.0	0.0	0.0	0.0	0.0	0.0	0.0	63.7	0.0	0.0	0.0	1.8	
	揖斐郡 揖斐川町	12.6	0.0	0.0	0.0	0.0	0.0	0.0	0.0	0.0	0.0	0.0	0.0	0.0	0.0	32.3	77.2	0.0	46.0	0.0	4.0	
	揖斐郡 大野町	8.6	0.0	0.0	0.0	0.0	0.0	0.0	0.0	0.0	0.0	0.0	0.0	45.1	0.0	34.3	0.0	0.0	0.0	50.9	4.1	
	揖斐郡 池田町	5.5	0.0	0.0	0.0	0.0	0.0	0.0	0.0	0.0	0.0	0.0	0.0	0.0	0.0	0.0	39.0	0.0	0.0	44.0	1.4	
	本巣郡 北方町	3.5	0.0	0.0	0.0	0.0	0.0	0.0	0.0	0.0	0.0	0.0	0.0	0.0	0.0	0.0	57.5	0.0	0.0	0.0	1.7	
	加茂郡 坂祝町	16.9	0.0	0.0	0.0	0.0	0.0	0.0	0.0	0.0	0.0	0.0	0.0	0.0	0.0	0.0	0.0	0.0	207.5	135.3	3.3	
	加茂郡 富加町	0.0	0.0	0.0	0.0	0.0	0.0	0.0	0.0	0.0	0.0	0.0	0.0	0.0	0.0	0.0	0.0	0.0	0.0	0.0	0.0	
	加茂郡 川辺町	0.0	0.0	0.0	0.0	0.0	0.0	0.0	0.0	0.0	0.0	0.0	0.0	0.0	0.0	0.0	0.0	0.0	0.0	0.0	0.0	
	加茂郡 七宗町	0.0	0.0	0.0	0.0	0.0	0.0	0.0	0.0	0.0	0.0	0.0	0.0	0.0	0.0	0.0	0.0	0.0	0.0	0.0	0.0	
	加茂郡 八百津町	24.5	0.0	0.0	0.0	0.0	0.0	0.0	0.0	0.0	0.0	0.0	0.0	0.0	0.0	0.0	0.0	80.8	158.5	63.2	3.9	
	加茂郡 白川町	24.4	0.0	0.0	0.0	0.0	0.0	0.0	0.0	0.0	0.0	0.0	0.0	0.0	98.3	0.0	108.5	95.3	0.0	0.0	9.6	
	加茂郡 真白川村	0.0	0.0	0.0	0.0	0.0	0.0	0.0	0.0	0.0	0.0	0.0	0.0	0.0	0.0	0.0	0.0	0.0	0.0	0.0	0.0	
	可児郡 御嵩町	7.5	0.0	0.0	0.0	0.0	0.0	0.0	0.0	0.0	0.0	0.0	62.1	0.0	0.0	0.0	0.0	0.0	0.0	0.0	58.3	4.3
	大野郡 白川村	84.1	0.0	0.0	0.0	0.0	0.0	0.0	0.0	0.0	621.1	0.0	0.0	0.0	0.0	0.0	0.0	0.0	0.0	0.0	581.4	52.3

子宮頸部 C53

年齢階級罹患率(人口10万対, 85歳以上まるめ), 年齢調整罹患率(人口10万対) : 市区町村別、性別

性別	市区町村	岐阜県 2017年~2019年																			
		総数*1	0-4歳	5-9歳	10-14歳	15-19歳	20-24歳	25-29歳	30-34歳	35-39歳	40-44歳	45-49歳	50-54歳	55-59歳	60-64歳	65-69歳	70-74歳	75-79歳	80-84歳	85歳以上	年齢調整罹患率 10万人人口
女	岐阜県	19.6	0.0	0.0	0.0	0.0	0.7	2.4	25.8	34.6	34.6	28.7	29.5	29.1	26.7	28.3	21.4	19.0	19.4	17.0	16.7
	岐阜市	22.3	0.0	0.0	0.0	0.0	0.0	3.6	10.2	48.1	38.2	33.8	31.2	34.7	36.5	31.1	27.6	22.7	18.8	25.0	18.5
	大垣市	15.5	0.0	0.0	0.0	0.0	0.0	0.0	15.8	7.1	11.9	27.7	25.5	34.3	7.0	45.9	31.6	13.7	8.6	14.9	11.6
	高山市	12.5	0.0	0.0	0.0	0.0	0.0	0.0	34.5	28.1	34.3	32.5	12.2	24.4	11.9	0.0	10.0	0.0	12.7	9.4	13.0
	多治見市	16.1	0.0	0.0	0.0	0.0	0.0	0.0	26.1	34.5	19.3	8.3	35.2	27.0	17.8	14.6	24.0	19.0	12.8	20.9	13.2
	関市	17.2	0.0	0.0	0.0	0.0	0.0	0.0	50.1	42.3	45.7	11.1	25.0	12.1	0.0	27.6	44.8	13.3	0.0	11.2	16.4
	中津川市	17.8	0.0	0.0	0.0	0.0	0.0	0.0	16.9	14.2	14.2	55.6	14.5	27.3	65.5	10.5	24.5	13.1	13.9	20.0	13.3
	美濃市	22.7	0.0	0.0	0.0	0.0	0.0	0.0	0.0	72.0	57.8	55.6	0.0	48.1	0.0	34.7	0.0	49.8	0.0	38.2	19.3
	瑞浪市	18.9	0.0	0.0	0.0	0.0	35.2	0.0	75.3	0.0	29.7	26.3	26.9	28.3	0.0	22.0	0.0	0.0	61.1	20.5	17.4
	羽島市	23.6	0.0	0.0	0.0	0.0	0.0	0.0	0.0	70.5	54.3	38.1	29.9	33.4	33.8	65.3	0.0	16.7	0.0	21.9	20.6
	恵那市	18.5	0.0	0.0	0.0	0.0	0.0	0.0	0.0	0.0	43.6	42.6	68.3	43.0	37.7	0.0	18.1	19.9	21.5	0.0	16.1
	美濃加茂市	15.2	0.0	0.0	0.0	0.0	0.0	0.0	20.5	17.8	31.6	64.1	0.0	0.0	0.0	19.5	43.7	0.0	30.0	21.2	12.5
	土岐市	23.9	0.0	0.0	0.0	0.0	0.0	28.4	26.4	46.1	55.5	17.0	36.1	89.6	0.0	28.6	31.6	0.0	39.1	0.0	22.9
	各務原市	28.2	0.0	0.0	0.0	0.0	10.7	46.3	39.9	63.8	41.8	43.8	50.4	23.8	40.9	24.4	30.3	32.0	9.7	25.3	25.3
	可児市	15.8	0.0	0.0	0.0	0.0	0.0	0.0	25.2	33.3	9.3	26.5	33.1	11.4	31.9	32.8	0.0	24.7	35.7	0.0	13.5
	山県市	19.6	0.0	0.0	0.0	0.0	0.0	0.0	68.8	0.0	45.9	0.0	0.0	0.0	33.3	78.7	0.0	36.1	0.0	33.6	14.2
	瑞穂市	15.6	0.0	0.0	0.0	0.0	0.0	0.0	18.9	34.7	61.9	15.3	39.1	0.0	24.0	19.5	0.0	28.1	0.0	0.0	14.9
	飛騨市	16.4	0.0	0.0	0.0	0.0	0.0	0.0	79.1	0.0	0.0	0.0	0.0	0.0	0.0	31.3	0.0	67.0	36.3	25.6	9.1
	本巣市	19.4	0.0	0.0	0.0	0.0	0.0	0.0	0.0	72.2	28.5	27.0	0.0	68.7	30.3	0.0	27.7	0.0	0.0	62.3	16.1
	郡上市	14.6	0.0	0.0	0.0	0.0	0.0	0.0	0.0	36.0	0.0	0.0	26.8	0.0	22.4	18.3	48.0	24.2	22.7	14.9	8.4
	下呂市	18.0	0.0	0.0	0.0	0.0	0.0	0.0	0.0	100.2	38.3	0.0	33.2	0.0	0.0	23.1	25.7	0.0	25.7	38.1	15.0
	海津市	19.4	0.0	0.0	0.0	0.0	0.0	0.0	0.0	0.0	33.1	58.4	30.1	0.0	24.8	40.5	0.0	31.9	78.0	0.0	12.9
	羽島郡 岐南町	31.0	0.0	0.0	0.0	0.0	0.0	0.0	74.2	0.0	71.0	65.9	40.8	107.3	53.4	42.1	45.2	0.0	0.0	0.0	29.7
	羽島郡 笠松町	25.0	0.0	0.0	0.0	0.0	0.0	0.0	0.0	48.4	0.0	69.5	42.5	109.6	0.0	42.3	0.0	84.3	0.0	0.0	20.7
	養老郡 養老町	18.9	0.0	0.0	0.0	0.0	0.0	0.0	60.8	47.7	38.5	36.4	0.0	0.0	121.8	0.0	0.0	0.0	0.0	0.0	19.5
	不破郡 垂井町	21.8	0.0	0.0	0.0	0.0	0.0	0.0	0.0	89.8	35.6	0.0	39.5	41.0	78.0	28.7	0.0	0.0	52.4	0.0	19.7
	不破郡 関ヶ原町	9.3	0.0	0.0	0.0	0.0	0.0	0.0	0.0	0.0	0.0	0.0	0.0	0.0	0.0	0.0	109.2	0.0	0.0	0.0	3.2
	安八郡 神戸町	17.3	0.0	0.0	0.0	0.0	0.0	0.0	81.3	0.0	101.1	0.0	0.0	0.0	0.0	0.0	43.2	0.0	0.0	64.6	15.7
	安八郡 輪之内町	33.8	0.0	0.0	0.0	0.0	0.0	0.0	0.0	0.0	95.6	0.0	120.2	0.0	0.0	0.0	119.0	0.0	160.5	109.1	21.1
	安八郡 安八町	35.9	0.0	0.0	0.0	0.0	0.0	0.0	101.0	0.0	60.0	58.5	158.2	0.0	0.0	172.9	0.0	0.0	0.0	0.0	33.1
	揖斐郡 揖斐川町	28.4	0.0	0.0	0.0	0.0	0.0	0.0	93.6	73.3	0.0	0.0	0.0	0.0	0.0	97.0	38.6	84.1	46.0	0.0	19.8
	揖斐郡 大野町	25.7	0.0	0.0	0.0	0.0	0.0	0.0	129.6	0.0	0.0	38.9	44.4	45.1	178.8	0.0	0.0	0.0	0.0	0.0	26.2
	揖斐郡 池田町	10.9	0.0	0.0	0.0	0.0	0.0	0.0	0.0	0.0	42.1	0.0	42.9	0.0	46.5	0.0	39.0	0.0	0.0	0.0	9.3
	本巣郡 北方町	3.5	0.0	0.0	0.0	0.0	0.0	0.0	0.0	54.3	0.0	0.0	0.0	0.0	0.0	0.0	0.0	0.0	0.0	0.0	4.2
	加茂郡 坂祝町	8.5	0.0	0.0	0.0	0.0	0.0	0.0	0.0	0.0	0.0	0.0	0.0	0.0	0.0	0.0	0.0	176.7	0.0	0.0	3.6
	加茂郡 富加町	0.0	0.0	0.0	0.0	0.0	0.0	0.0	0.0	0.0	0.0	0.0	0.0	0.0	0.0	0.0	0.0	0.0	0.0	0.0	0.0
	加茂郡 川辺町	13.1	0.0	0.0	0.0	0.0	0.0	0.0	0.0	123.2	0.0	0.0	0.0	105.2	0.0	0.0	0.0	0.0	0.0	0.0	15.3
	加茂郡 七宗町	0.0	0.0	0.0	0.0	0.0	0.0	0.0	0.0	0.0	0.0	0.0	0.0	0.0	0.0	0.0	0.0	0.0	0.0	0.0	0.0
	加茂郡 八百津町	30.6	0.0	0.0	0.0	0.0	0.0	0.0	423.7	0.0	0.0	0.0	109.1	93.5	0.0	0.0	0.0	0.0	79.2	0.0	45.1
	加茂郡 白川町	24.4	0.0	0.0	0.0	0.0	0.0	0.0	0.0	295.0	0.0	0.0	141.4	0.0	0.0	91.7	0.0	0.0	0.0	0.0	35.2
	加茂郡 東白川村	0.0	0.0	0.0	0.0	0.0	0.0	0.0	0.0	0.0	0.0	0.0	0.0	0.0	0.0	0.0	0.0	0.0	0.0	0.0	0.0
	可児郡 御嵩町	18.7	0.0	0.0	0.0	0.0	0.0	0.0	78.6	0.0	0.0	0.0	0.0	0.0	100.4	0.0	0.0	62.5	0.0	58.3	12.2
	大野郡 白川村	84.1	0.0	0.0	0.0	0.0	0.0	0.0	0.0	0.0	621.1	0.0	0.0	0.0	0.0	0.0	0.0	0.0	0.0	0.0	581.4

\*1 総数は年齢の不詳を含む

子宮頸部 C53 D06

年齢階級罹患率(人口10万対, 85歳以上まるめ)年齢調整罹患率(人口10万対) : 市区町村別、性別

B. 上皮内がんを含む

岐阜県 2017年~2019年

性別	市区町村	総数*1	0-4歳	5-9歳	10-14歳	15-19歳	20-24歳	25-29歳	30-34歳	35-39歳	40-44歳	45-49歳	50-54歳	55-59歳	60-64歳	65-69歳	70-74歳	75-79歳	80-84歳	85歳以上	年齢調整率 日本人口
女	岐阜県	57.2	0.0	0.0	0.0	26.3	86.9	158.3	175.4	138.7	97.1	70.8	52.2	39.3	42.9	31.2	29.0	25.3	19.6	64.5	
	岐阜市	66.3	0.0	0.0	0.0	43.4	79.5	159.8	225.3	164.9	116.1	72.1	69.4	45.0	44.5	32.2	32.8	21.9	30.6	74.0	
	大垣市	57.8	0.0	0.0	0.0	50.8	118.2	150.3	149.1	106.7	77.7	102.2	54.9	20.9	74.6	31.6	20.6	8.6	14.9	64.2	
	高山市	64.8	0.0	0.0	0.0	54.2	0.0	189.5	239.0	182.9	151.8	36.5	73.3	47.6	18.3	79.8	21.9	25.4	9.4	74.3	
	多治見市	41.1	0.0	0.0	0.0	0.0	60.0	130.4	161.1	115.7	41.4	44.0	44.9	17.8	21.9	32.0	19.0	12.8	20.9	47.3	
	関市	66.6	0.0	0.0	0.0	31.4	91.1	234.0	211.3	194.0	89.0	100.0	48.3	22.1	46.0	67.1	26.7	0.0	11.2	79.0	
	中津川市	31.3	0.0	0.0	0.0	23.9	73.5	57.6	33.9	56.6	79.6	14.5	40.9	65.5	10.5	24.5	26.2	13.9	30.0	32.5	
	美濃市	84.2	0.0	0.0	0.0	95.1	283.2	155.5	288.2	289.2	166.9	112.5	96.1	0.0	34.7	0.0	99.6	0.0	38.2	111.2	
	瑞浪市	39.4	0.0	0.0	0.0	35.2	38.7	150.5	105.7	118.8	26.3	53.8	28.3	0.0	65.9	0.0	0.0	61.1	20.5	44.5	
	羽島市	47.2	0.0	0.0	0.0	39.2	96.8	81.5	88.2	67.9	126.9	44.8	50.1	50.7	91.4	0.0	16.7	0.0	21.9	49.3	
	恵那市	38.3	0.0	0.0	0.0	0.0	0.0	35.1	55.7	43.6	63.9	159.4	64.6	113.0	0.0	36.2	19.9	43.1	0.0	35.8	
	美濃加茂市	49.1	0.0	0.0	0.0	44.7	164.0	142.8	110.6	96.1	77.5	0.0	39.0	0.0	39.0	43.7	0.0	60.0	21.2	50.8	
	土岐市	42.1	0.0	0.0	0.0	142.1	105.5	184.2	74.0	34.1	36.1	89.6	0.0	28.6	0.0	47.4	0.0	39.1	0.0	51.2	
	各務原市	74.2	0.0	0.0	0.0	10.0	106.8	240.6	167.4	197.6	137.3	109.5	58.8	47.5	46.8	24.4	37.8	53.3	9.7	81.5	
	可児市	41.6	0.0	0.0	0.0	60.2	138.9	99.9	74.0	97.1	55.2	22.9	22.9	31.9	41.1	9.1	24.7	35.7	0.0	44.5	
	山県市	41.7	0.0	0.0	0.0	71.9	137.6	230.0	137.6	0.0	36.8	33.3	36.8	78.7	0.0	0.0	36.1	0.0	33.6	51.8	
	瑞穂市	72.0	0.0	0.0	0.0	20.8	144.4	113.2	242.6	154.8	106.9	97.8	23.0	48.0	58.5	22.6	56.1	38.6	0.0	73.5	
	飛騨市	43.8	0.0	0.0	0.0	128.7	158.1	0.0	252.0	45.3	45.6	44.3	0.0	31.3	0.0	67.0	36.3	25.6	0.0	53.0	
	本巣市	77.5	0.0	0.0	0.0	111.6	271.1	432.9	114.0	80.9	32.6	137.4	30.3	0.0	83.2	31.6	0.0	0.0	93.5	91.7	
	郡上市	34.0	0.0	0.0	0.0	140.7	129.8	72.0	58.7	0.0	26.8	23.9	22.4	54.9	48.0	48.0	24.2	45.5	14.9	39.1	
	下呂市	60.1	0.0	0.0	0.0	0.0	0.0	300.6	191.4	68.2	166.2	0.0	29.1	46.2	102.9	49.6	25.7	38.1	61.2	61.2	
	海津市	44.7	0.0	0.0	0.0	53.8	189.2	41.8	198.9	116.8	30.1	0.0	24.8	40.5	0.0	31.9	78.0	0.0	51.7	51.7	
	羽島郡 岐南町	82.6	0.0	0.0	0.0	48.1	245.8	148.3	232.3	106.5	164.9	40.8	107.3	53.4	84.1	45.2	0.0	0.0	0.0	86.6	
	羽島郡 笠松町	77.9	0.0	0.0	0.0	55.2	114.4	164.6	242.2	150.7	138.9	169.9	109.6	0.0	42.3	0.0	84.3	0.0	0.0	85.6	
	養老郡 養老町	59.0	0.0	0.0	0.0	58.9	66.1	365.0	238.3	115.6	145.7	0.0	34.7	121.8	0.0	0.0	0.0	0.0	0.0	82.4	
	不破郡 垂井町	60.6	0.0	0.0	0.0	0.0	0.0	172.0	89.8	106.7	104.5	118.6	82.0	117.0	86.0	0.0	40.4	52.4	35.3	58.1	
	不破郡 関ヶ原町	46.7	0.0	0.0	0.0	0.0	0.0	235.3	190.8	0.0	202.1	0.0	157.0	122.0	0.0	109.2	0.0	0.0	0.0	50.5	
	安八郡 神戸町	34.6	0.0	0.0	0.0	93.8	243.9	0.0	202.1	382.4	0.0	240.4	0.0	0.0	0.0	43.2	0.0	0.0	64.6	43.0	
	安八郡 輪之内町	67.6	0.0	0.0	0.0	0.0	0.0	112.9	382.4	239.8	58.5	237.3	0.0	0.0	0.0	119.0	0.0	160.5	109.1	59.8	
	安八郡 安八町	67.4	0.0	0.0	0.0	0.0	101.0	250.0	239.8	58.5	237.3	0.0	0.0	0.0	172.9	0.0	0.0	0.0	0.0	71.4	
	揖斐郡 揖斐川町	63.1	0.0	0.0	0.0	114.4	93.6	366.6	119.0	54.5	56.8	48.0	0.0	0.0	97.0	38.6	84.1	92.0	0.0	70.9	
	揖斐郡 大野町	88.4	0.0	0.0	0.0	67.2	312.5	324.0	223.3	127.3	155.5	44.4	90.3	178.8	102.8	0.0	0.0	0.0	0.0	111.1	
	揖斐郡 池田町	49.2	0.0	0.0	0.0	0.0	0.0	121.7	168.5	140.5	85.9	48.7	46.5	0.0	39.0	96.3	0.0	0.0	0.0	50.1	
	本巣郡 北方町	52.2	0.0	0.0	0.0	66.8	73.7	253.6	163.0	135.1	130.1	0.0	0.0	0.0	0.0	0.0	0.0	0.0	0.0	62.1	
	加茂郡 坂祝町	101.6	0.0	0.0	0.0	183.2	294.1	622.1	137.9	254.1	0.0	0.0	0.0	110.5	0.0	0.0	176.7	0.0	0.0	121.8	
	加茂郡 富加町	80.8	0.0	0.0	0.0	315.5	0.0	195.3	380.2	0.0	185.5	0.0	0.0	0.0	137.2	0.0	226.2	0.0	0.0	89.8	
	加茂郡 川辺町	32.7	0.0	0.0	0.0	0.0	0.0	369.5	117.5	0.0	0.0	105.2	0.0	0.0	0.0	0.0	0.0	0.0	0.0	43.5	
	加茂郡 七宗町	0.0	0.0	0.0	0.0	0.0	0.0	0.0	0.0	0.0	0.0	0.0	0.0	0.0	0.0	0.0	0.0	0.0	0.0	0.0	
	加茂郡 八百津町	36.7	0.0	0.0	0.0	0.0	0.0	635.6	0.0	0.0	109.1	93.5	0.0	0.0	0.0	0.0	0.0	79.2	0.0	61.2	
	加茂郡 白川町	32.6	0.0	0.0	0.0	0.0	0.0	295.0	0.0	160.0	141.4	0.0	0.0	0.0	91.7	0.0	0.0	0.0	0.0	46.7	
	加茂郡 真白川村	60.6	0.0	0.0	0.0	0.0	0.0	1075.3	0.0	598.8	0.0	0.0	0.0	0.0	0.0	0.0	0.0	0.0	0.0	126.1	
	可児郡 御嵩町	44.9	0.0	0.0	0.0	98.2	235.8	0.0	59.7	125.0	0.0	0.0	0.0	150.5	0.0	0.0	62.5	0.0	58.3	47.5	
	大野郡 白川村	84.1	0.0	0.0	0.0	0.0	0.0	621.1	0.0	0.0	0.0	0.0	0.0	0.0	0.0	0.0	0.0	0.0	581.4	52.3	

\*1 総数は年齢の不詳を含む

子宮頸部 C53

年齢階級死亡率(人口10万対, 85歳以上をまるめ), 年齢調整死亡率(人口10万対) : 市区町村別、性別

岐阜県 2017年~2019年

性別	市区町村	総数	0-4歳	5-9歳	10-14歳	15-19歳	20-24歳	25-29歳	30-34歳	35-39歳	40-44歳	45-49歳	50-54歳	55-59歳	60-64歳	65-69歳	70-74歳	75-79歳	80-84歳	85歳以上	#岐阜県平均	#日本人口
女	岐阜県	5.7	0.0	0.0	0.0	0.0	0.0	0.0	0.0	1.4	3.6	3.0	5.0	5.2	9.2	9.4	7.5	11.6	14.9	14.4	3.2	3.8
	岐阜市	6.3	0.0	0.0	0.0	0.0	0.0	0.0	0.0	3.0	3.0	0.0	6.3	9.6	13.3	16.9	11.1	12.6	9.4	19.5	3.8	3.8
	大垣市	6.1	0.0	0.0	0.0	0.0	0.0	0.0	0.0	0.0	0.0	16.6	6.4	13.7	0.0	17.2	6.9	6.9	17.2	7.4	7.4	3.8
	高山市	4.4	0.0	0.0	0.0	0.0	0.0	0.0	0.0	0.0	11.4	0.0	0.0	0.0	0.0	9.2	10.0	10.9	25.4	0.0	2.0	2.0
	多治見市	3.0	0.0	0.0	0.0	0.0	0.0	0.0	0.0	0.0	0.0	0.0	0.0	9.0	0.0	7.3	8.0	9.5	0.0	10.4	0.0	1.3
	関市	6.0	0.0	0.0	0.0	0.0	0.0	0.0	0.0	14.1	11.4	11.1	12.5	0.0	22.1	0.0	0.0	13.3	15.9	0.0	5.0	5.0
	中津川市	8.5	0.0	0.0	0.0	0.0	0.0	0.0	0.0	0.0	0.0	26.5	0.0	0.0	26.2	0.0	24.5	26.2	27.8	0.0	4.7	4.7
	美濃市	13.0	0.0	0.0	0.0	0.0	0.0	0.0	0.0	0.0	0.0	0.0	0.0	48.1	0.0	34.7	0.0	0.0	0.0	76.3	4.4	4.4
	瑞浪市	3.4	0.0	0.0	0.0	0.0	0.0	0.0	0.0	0.0	0.0	0.0	0.0	0.0	0.0	0.0	0.0	0.0	30.5	20.5	0.5	0.5
	羽島市	4.9	0.0	0.0	0.0	0.0	0.0	0.0	0.0	17.6	0.0	0.0	0.0	16.7	33.8	13.1	0.0	0.0	0.0	0.0	4.3	4.3
	恵那市	7.9	0.0	0.0	0.0	0.0	0.0	0.0	0.0	0.0	0.0	0.0	0.0	21.5	0.0	30.9	18.1	19.9	0.0	13.8	3.4	3.4
	美濃加茂市	3.5	0.0	0.0	0.0	0.0	0.0	0.0	0.0	0.0	0.0	0.0	0.0	0.0	0.0	19.5	0.0	0.0	30.0	21.2	1.2	1.2
	土岐市	1.1	0.0	0.0	0.0	0.0	0.0	0.0	0.0	0.0	0.0	0.0	0.0	0.0	0.0	0.0	0.0	0.0	19.5	0.0	0.2	0.2
	各務原市	7.3	0.0	0.0	0.0	0.0	0.0	0.0	9.3	0.0	12.8	0.0	14.6	16.8	7.9	5.8	0.0	22.7	32.0	9.7	5.0	5.0
	可児市	1.3	0.0	0.0	0.0	0.0	0.0	0.0	0.0	0.0	0.0	8.8	0.0	0.0	0.0	0.0	0.0	0.0	17.9	0.0	0.8	0.8
	山県市	12.3	0.0	0.0	0.0	0.0	0.0	0.0	0.0	0.0	0.0	0.0	0.0	36.8	0.0	26.2	31.9	36.1	0.0	33.6	4.9	4.9
	瑞穂市	10.8	0.0	0.0	0.0	0.0	0.0	0.0	18.9	17.3	15.5	0.0	0.0	23.0	48.0	19.5	22.6	28.1	0.0	25.6	9.4	9.4
	飛騨市	2.7	0.0	0.0	0.0	0.0	0.0	0.0	0.0	0.0	0.0	0.0	0.0	0.0	0.0	0.0	0.0	0.0	0.0	0.0	0.2	0.2
	本巣市	3.9	0.0	0.0	0.0	0.0	0.0	0.0	0.0	0.0	0.0	0.0	0.0	0.0	0.0	0.0	0.0	31.6	0.0	31.2	0.8	0.8
	郡上市	3.2	0.0	0.0	0.0	0.0	0.0	0.0	0.0	0.0	0.0	0.0	33.2	0.0	0.0	0.0	0.0	0.0	0.0	14.9	1.4	1.4
	下呂市	6.0	0.0	0.0	0.0	0.0	0.0	0.0	0.0	0.0	0.0	0.0	0.0	23.9	0.0	0.0	0.0	0.0	0.0	38.1	2.4	2.4
	海津市	9.7	0.0	0.0	0.0	0.0	0.0	0.0	0.0	41.8	0.0	29.2	0.0	0.0	0.0	0.0	0.0	31.9	39.0	32.0	6.6	6.6
	羽島郡 岐南町	0.0	0.0	0.0	0.0	0.0	0.0	0.0	0.0	0.0	0.0	0.0	0.0	0.0	0.0	0.0	0.0	0.0	0.0	0.0	0.0	0.0
	羽島郡 笠松町	2.8	0.0	0.0	0.0	0.0	0.0	0.0	0.0	0.0	0.0	0.0	0.0	0.0	0.0	0.0	0.0	0.0	0.0	0.0	0.0	0.0
	養老郡 養老町	14.2	0.0	0.0	0.0	0.0	0.0	0.0	0.0	0.0	0.0	0.0	0.0	0.0	91.4	0.0	0.0	0.0	46.6	36.6	5.8	5.8
	不破郡 垂井町	0.0	0.0	0.0	0.0	0.0	0.0	0.0	0.0	0.0	0.0	0.0	0.0	0.0	0.0	0.0	0.0	0.0	0.0	0.0	0.0	0.0
	不破郡 関ヶ原町	28.0	0.0	0.0	0.0	0.0	0.0	0.0	0.0	0.0	0.0	0.0	0.0	0.0	0.0	0.0	109.2	115.3	0.0	106.7	6.2	6.2
	安八郡 神戸町	6.9	0.0	0.0	0.0	0.0	0.0	0.0	0.0	65.7	0.0	0.0	0.0	0.0	0.0	0.0	0.0	0.0	74.8	0.0	5.9	5.9
	安八郡 輪之内町	6.8	0.0	0.0	0.0	0.0	0.0	0.0	0.0	0.0	0.0	0.0	0.0	0.0	0.0	0.0	0.0	0.0	0.0	109.1	0.7	0.7
	安八郡 安八町	0.0	0.0	0.0	0.0	0.0	0.0	0.0	0.0	0.0	0.0	0.0	0.0	0.0	0.0	0.0	0.0	0.0	46.0	0.0	0.0	0.0
	揖斐郡 揖斐川町	9.5	0.0	0.0	0.0	0.0	0.0	0.0	0.0	0.0	0.0	0.0	0.0	0.0	0.0	0.0	77.2	0.0	0.0	0.0	2.8	2.8
	揖斐郡 大野町	2.9	0.0	0.0	0.0	0.0	0.0	0.0	0.0	0.0	0.0	0.0	0.0	45.1	0.0	0.0	0.0	0.0	0.0	0.0	2.5	2.5
	揖斐郡 池田町	0.0	0.0	0.0	0.0	0.0	0.0	0.0	0.0	0.0	0.0	0.0	0.0	0.0	0.0	0.0	0.0	0.0	0.0	0.0	0.0	0.0
	本巣郡 北方町	0.0	0.0	0.0	0.0	0.0	0.0	0.0	0.0	0.0	0.0	0.0	0.0	0.0	0.0	0.0	0.0	0.0	0.0	0.0	0.0	0.0
	加茂郡 坂祝町	16.9	0.0	0.0	0.0	0.0	0.0	0.0	0.0	0.0	0.0	0.0	0.0	0.0	0.0	0.0	0.0	0.0	207.5	135.3	3.3	3.3
	加茂郡 富加町	0.0	0.0	0.0	0.0	0.0	0.0	0.0	0.0	0.0	0.0	0.0	0.0	0.0	0.0	0.0	0.0	0.0	0.0	0.0	0.0	0.0
	加茂郡 川辺町	0.0	0.0	0.0	0.0	0.0	0.0	0.0	0.0	0.0	0.0	0.0	0.0	0.0	0.0	0.0	0.0	0.0	0.0	0.0	0.0	0.0
	加茂郡 七宗町	0.0	0.0	0.0	0.0	0.0	0.0	0.0	0.0	0.0	0.0	0.0	0.0	0.0	0.0	0.0	0.0	0.0	0.0	0.0	0.0	0.0
	加茂郡 八百津町	6.1	0.0	0.0	0.0	0.0	0.0	0.0	0.0	0.0	0.0	0.0	0.0	0.0	0.0	0.0	0.0	0.0	79.2	0.0	0.9	0.9
	加茂郡 白川町	8.1	0.0	0.0	0.0	0.0	0.0	0.0	0.0	0.0	0.0	0.0	0.0	0.0	0.0	0.0	108.5	0.0	0.0	0.0	3.1	3.1
	加茂郡 東白川村	0.0	0.0	0.0	0.0	0.0	0.0	0.0	0.0	0.0	0.0	0.0	0.0	0.0	0.0	0.0	0.0	0.0	0.0	0.0	0.0	0.0
	可児郡 御嵩町	7.5	0.0	0.0	0.0	0.0	0.0	0.0	0.0	0.0	0.0	0.0	62.1	0.0	0.0	0.0	0.0	0.0	0.0	0.0	58.3	4.3
	大野郡 白川村	84.1	0.0	0.0	0.0	0.0	0.0	0.0	0.0	0.0	621.1	0.0	0.0	0.0	0.0	0.0	0.0	0.0	0.0	0.0	581.4	52.3



# 事業報告

岐阜県がん登録届出票届出件数

医療機関名	圏域	平成29年度(2017年度)		平成30年度(2018年度)		令和元年度(2019年度)		令和2年度(2020年度)		令和3年度(2021年度)	
		地域がん登録	地域がん登録	地域がん登録	地域がん登録	地域がん登録	地域がん登録	地域がん登録	地域がん登録		
岐阜市民病院	岐阜	1,488	0	1,514	220	1,578	0	1,661	0	1,563	0
岐阜県総合医療センター		1,840	0	1,980	0	2,041	0	2,106	0	1,851	0
岐阜大学医学部附属病院		2,315	0	2,393	0	2,510	0	2,576	0	2,327	0
医療法人生友会柳津病院		0	0	0	0	0	0	0	0	0	0
岐阜南病院		0	0	0	0	0	0	0	0	0	0
城南病院		0	0	0	0	0	0	0	0	0	0
Y&M 藤掛第一病院		4	0	3	0	0	0	1	0	0	0
医療法人社団双樹会早徳病院		1	0	3	0	1	0	0	0	0	0
医療法人社団 永寿会 大橋整形外科病院		0	0	0	0	0	0	0	0	0	0
医療法人社団志朋会加納渡辺病院		0	0	0	0	0	0	2	0	1	0
河村病院		26	0	40	0	37	0	28	0	28	0
岐阜赤十字病院		454	1	453	0	512	0	485	0	477	0
朝日大学病院		476	4	474	5	427	0	427	0	413	0
近石病院		19	0	1	0	1	0	12	0	6	0
医療法人社団誠広会平野総合病院		38	16	19	8	42	4	75	0	125	1
岐阜県立希望が丘こども医療福祉センター		0	0	0	0	0	0	0	0	0	0
操外科病院		4	0	6	0	6	0	3	0	2	0
山内ホスピタル		92	1	138	0	57	0	95	0	60	0
医療法人社団 幸紀会 安江病院		0	0	0	0	0	0	0	0	0	0
千手堂病院		0	0	0	0	0	0	0	0	0	0
岐阜清流病院		307	1	319	0	380	0	435	0	408	1
笠松病院		2	0	0	0	1	0	0	0	0	0
独立行政法人国立病院機構 長良医療センター		158	0	160	0	147	0	135	0	107	1
操レディスホスピタル		0	0	0	0	0	0	0	0	0	0
黒野病院		0	0	0	0	0	0	0	0	0	0
公益社団法人 岐阜病院		0	0	0	0	0	0	0	0	0	0
みどり病院		35	1	31	0	12	0	27	0	25	0
関谷内科外科病院		0	0	0	0	0	0	0	0	0	0
医療法人社団慈朋会澤田病院		51	0	46	0	41	0	29	0	24	0
医療法人和光会 山田病院		0	0	0	0	0	0	0	0	0	0
岐阜ハートセンター		0	0	3	0	3	0	0	0	0	0
岩砂病院・岩砂マニティ		30	0	33	0	28	0	16	0	29	0
愛生病院		0	0	0	0	0	0	0	0	0	0
松波総合病院		926	0	747	0	826	0	911	0	931	0
羽島市民病院		315	0	325	0	377	0	308	0	337	0
公立学校共済組合東海中央病院		678	0	870	11	205	0	278	0	64	0
医療法人杏野会各務原病院		0	0	0	0	0	0	0	0	1	0
自衛隊岐阜病院		0	0	4	0	0	0	2	0	0	0
医療法人秀幸会横山病院		0	0	4	0	0	0	0	0	0	0
JA岐阜厚生連岐阜西濃医療センター岐阜北厚生病院		428	35	469	1	507	27	196	1	399	13
朝日大学歯学部附属病院		0	0	—	—	—	—	—	—	—	—
各務原リハビリテーション病院		0	0	0	0	0	0	0	0	0	0
松原医院		0	0	0	0	0	0	0	0	0	0
まるの内科クリニック		0	0	0	0	0	0	0	0	0	0
たけのうちクリニック		5	16	0	0	0	0	0	0	0	0
黒田内科クリニック		0	0	0	0	0	0	0	0	0	0
たなか耳鼻咽喉科		0	0	0	0	0	0	0	0	0	0
各務医院		0	0	0	0	0	0	0	0	0	0
福富医院		0	0	0	0	0	0	1	0	0	0
早崎レディースクリニック		0	0	0	0	0	0	0	0	0	0
尾関医院		0	0	0	0	0	0	0	0	0	0
みさお内科外科胃腸科		0	0	4	0	0	0	0	0	0	0
竹田クリニック		0	0	0	0	0	0	0	0	0	0
石原産婦人科		8	0	0	0	0	0	0	0	0	0
たけだ内科クリニック		0	0	0	0	2	0	0	0	0	0
三浦医院		0	0	0	0	0	0	0	0	0	0
ちかいしクリニック		7	0	4	0	4	0	—	—	—	—
森医院(岐阜市香取町)		0	0	0	0	0	0	0	0	0	0
さぎ山クリニック(鷺山クリニック)		0	0	0	0	0	0	0	0	0	0
小牧内科クリニック		8	0	12	0	12	0	9	0	29	0

岐阜県がん登録届出票届出件数

医療機関名	圏域	平成29年度(2017年度)		平成30年度(2018年度)		令和元年度(2019年度)		令和2年度(2020年度)		令和3年度(2021年度)	
		地域がん登録	地域がん登録	地域がん登録	地域がん登録	地域がん登録	地域がん登録	地域がん登録	地域がん登録	地域がん登録	地域がん登録
河田医院	岐阜	0	0	0	0	0	0	0	0	0	0
城東内科クリニック		0	0	0	0	0	0	0	0	0	0
みながわ内科・循環器科クリニック		14	0	0	0	0	0	0	0	0	0
本荘内科・呼吸器科		0	0	0	0	0	0	0	0	0	0
青木内科・眼科		12	0	0	0	0	0	0	0	0	0
大前医院		0	0	0	0	0	0	0	0	0	0
岐北クリニック		0	0	0	0	0	0	0	0	0	0
梅田クリニック		0	0	0	0	2	0	0	0	0	0
しま医院		1	0	0	0	0	0	0	0	0	0
小倉医院		0	0	0	0	0	0	0	0	0	0
MIWA内科胃腸科CLINIC		27	0	0	0	0	0	0	0	0	0
きさらぎ内科		0	0	0	0	0	0	0	0	0	0
正方会 細野医院		27	0	0	0	0	37	0	0	0	0
岸本医院		0	0	0	0	0	0	1	0	0	0
齊藤産科婦人科院		0	0	0	0	—	—	—	—	—	—
又丸診療所		0	0	0	0	0	0	0	0	0	0
守屋医院		0	0	0	0	0	0	0	0	0	0
つばさ皮膚科クリニック		0	0	0	0	0	0	1	0	1	0
六条わたなべ内科		0	0	0	0	0	0	0	0	0	0
岐阜泌尿器科		0	0	0	0	0	0	0	0	0	0
操健康クリニック		0	0	0	0	0	0	0	0	0	0
さかい医院		0	0	0	0	0	0	0	0	0	0
北一色ファミリークリニック		0	0	0	0	0	0	0	0	0	0
医療法人 和光会 山田メディカルクリニック		5	0	0	0	0	0	0	0	0	0
おのぎクリニック		0	0	0	0	0	0	0	0	0	0
さわむら医院		4	0	4	0	5	0	1	0	0	0
いちき皮膚科		0	0	0	0	0	0	0	0	0	0
加納内科 リウマチ科・糖尿病内科クリニック		0	0	0	0	0	0	0	0	0	0
医療法人社団 鶴声会 岐阜中央クリニック		1	0	0	0	0	0	0	0	0	0
まつなみ健康増進クリニック		599	0	484	0	542	0	634	0	625	0
内田医院		0	1	1	1	0	0	0	0	0	0
小川医院(羽島市中町城屋敷)		0	0	0	0	—	—	—	—	—	—
黒田医院		0	0	0	0	0	0	0	0	0	0
かわむら内科胃腸科(羽島市舟橋町)(河村医院)		0	0	2	0	4	0	0	0	0	0
小田内科		0	0	17	2	0	0	0	0	0	0
小林内科(各務原市鷺沼羽場町)		0	0	0	0	0	0	0	0	0	0
医療法人社団誠志会米倉胃腸科クリニック		21	0	4	0	0	0	3	0	21	0
ふせや小児科		0	0	0	0	0	0	0	0	0	0
恒川医院		0	0	0	0	0	0	0	0	0	0
酒井クリニック		0	0	0	0	0	0	0	0	0	0
医療法人社団恒仁会田中クリニック		6	0	3	0	2	0	1	0	0	0
村井医院		0	0	0	0	0	0	0	0	0	0
臼井内科医院(山県市富永)		0	0	0	0	0	0	0	0	0	0
堀部クリニック		0	0	0	0	0	0	0	0	0	0
高木クリニック		0	0	0	0	0	0	0	0	0	0
明石クリニック(下野外科胃腸科医院)	3	0	0	0	0	0	0	0	0	0	
おさだクリニック	0	0	0	0	0	0	0	0	0	0	
モアレディースクリニック	0	0	0	0	0	0	0	0	0	0	
伊藤医院(本巣郡北方町北方)	0	6	6	0	0	0	0	0	0	0	
いとうレディースケアクリニック	0	0	11	0	7	0	6	0	1	0	
そはら永田クリニック	7	0	5	0	0	0	0	0	0	0	
いとうレディースケアクリニック アネックス	0	0	2	0	0	0	0	0	0	0	
かわしまファミリークリニック	0	0	0	0	0	0	0	0	0	0	
フェニックス在宅支援クリニック	0	0	6	0	0	0	1	0	0	0	
フェニックス総合クリニック	10	0	17	0	0	0	20	0	0	0	
<b>大垣市民病院</b>	西濃	2,611	0	2,649	0	2,602	0	2,738	0	2,712	0
海津市医師会病院		20	0	25	0	3	0	10	0	0	0
養南病院		0	0	0	0	0	0	0	0	0	0
医療法人社団豊正会 大垣中央病院		0	0	0	0	0	0	0	0	0	0
金森病院		0	0	0	0	0	0	0	0	0	0

岐阜県がん登録届出票届出件数

医療機関名	圏域	平成29年度(2017年度)		平成30年度(2018年度)		令和元年度(2019年度)		令和2年度(2020年度)		令和3年度(2021年度)	
		地域がん登録	地域がん登録	地域がん登録	地域がん登録	地域がん登録	地域がん登録	地域がん登録	地域がん登録	地域がん登録	地域がん登録
西濃病院	西濃	0	0	0	0	0	0	0	0	0	0
大垣病院		0	0	2	0	0	0	0	0	0	0
名和病院		0	0	5	0	0	0	0	0	0	0
医療法人社団正和会 馬淵病院		0	0	0	0	0	0	0	0	0	0
医療法人社団紫水会 藤井病院		1	0	0	0	0	0	—	—	—	—
医療法人清澄会不破ノ関病院		2	0	1	0	1	0	0	0	5	0
新生病院		118	0	15	0	50	0	94	0	100	0
JA岐阜厚生連岐阜西濃医療センター揖斐厚生病院		287	1	159	3	262	2	281	0	250	0
JA岐阜厚生連岐阜西濃医療センター西美濃厚生病院		250	0	220	0	250	0	250	0	210	0
博愛会病院		30	0	51	0	60	0	40	0	52	0
医療法人徳洲会 大垣徳洲会病院		225	0	190	0	201	0	211	0	236	0
高田医院		0	0	0	0	0	0	0	0	0	0
黒川胃腸科外科クリニック		0	0	7	0	0	0	0	0	1	0
荒川医院		0	0	0	0	0	0	0	0	0	0
医療法人社団関南会 佐久間医院		0	0	0	0	0	0	0	0	0	0
東島内科医院		0	0	0	0	0	0	0	0	0	0
大垣セントラルクリニック		0	0	0	0	0	0	—	—	—	—
大屋クリニック		0	0	0	0	0	0	0	0	0	0
小嶋内科クリニック		24	0	15	0	42	0	14	0	0	0
大橋医院		0	0	0	0	0	0	0	0	0	0
山中クリニック		0	0	0	0	0	0	0	0	0	0
井口クリニック		0	0	0	0	0	0	0	0	0	0
森耳鼻咽喉科医院		0	0	0	0	0	0	0	0	0	0
近藤クリニック		0	0	0	0	0	0	0	0	0	0
浅野医院		0	0	0	0	4	0	0	0	0	0
関ヶ原クリニック	0	0	0	0	0	0	0	0	0	0	
不破医院(不破郡垂井町宮代)	0	0	0	0	0	0	0	0	0	0	
大久保医院	0	0	0	0	0	0	0	0	0	0	
のだ医院	0	0	1	0	0	0	0	0	0	0	
谷汲中央診療所	0	0	0	0	0	0	0	0	0	0	
久瀬診療所	0	0	1	0	2	0	0	0	0	0	
渡辺内科クリニック	0	0	0	0	0	0	0	0	0	0	
<b>中部国際医療センター(木沢記念病院)</b>	中濃	1,074	0	1,139	0	1,256	0	1,215	0	1,166	0
<b>JA岐阜厚生連 中濃厚生病院</b>		865	48	954	0	1,031	0	1,065	0	902	0
医療法人香徳会関中央病院		43	0	44	0	33	0	37	0	13	0
美濃市立美濃病院		0	0	0	0	0	0	24	2	0	0
医療法人白水会 白川病院		44	0	43	0	21	0	35	1	23	0
伊佐治病院		0	0	0	0	0	0	0	0	0	0
桃井病院		0	0	7	0	0	0	0	0	0	0
東可児病院		55	0	135	0	74	0	56	0	47	0
濃成病院		50	0	42	0	0	0	0	0	6	0
医療法人馨仁会 藤掛病院		64	0	53	0	50	0	70	0	69	0
社会医療法人白鳳会鷺見病院		9	0	23	0	8	0	6	0	0	0
医療法人新生会八幡病院		39	0	86	0	0	0	47	0	25	0
慈恵中央病院		0	0	0	0	0	0	0	0	0	0
県北西部地域医療センター国保白鳥病院		118	0	188	0	96	0	75	0	5	0
太田病院		54	0	67	0	58	0	73	0	113	0
のぞみの丘ホスピタル		0	0	0	0	0	0	0	0	0	0
郡上市民病院		228	0	167	0	164	0	134	0	147	0
可児とうのう病院		271	0	265	0	254	0	187	0	168	0
中部脳リハビリテーション病院		—	—	—	—	—	—	—	—	0	0
川村医院		0	0	0	0	0	0	0	0	0	0
太田医院(関市西門前町)		0	0	0	0	0	0	0	0	0	0
谷口眼科 岐阜県		0	0	0	0	0	0	0	0	0	0
岡田医院耳鼻咽喉科		0	0	0	0	0	0	0	0	0	0
平岡医院		0	0	0	0	0	0	0	0	0	0
五井クリニック		0	0	0	0	2	0	—	—	—	—
竹内医院(関市下之保)	0	0	0	0	0	0	0	0	0	0	
にしだ泌尿器科クリニック	14	0	0	0	0	0	0	0	0	0	
関市国民健康保険津保川診療所	0	0	0	0	0	0	0	0	0	0	
新田医院	0	0	0	0	0	0	0	0	0	0	

岐阜県がん登録届出票届出件数

医療機関名	圏域	平成29年度(2017年度)		平成30年度(2018年度)		令和元年度(2019年度)		令和2年度(2020年度)		令和3年度(2021年度)	
		地域がん登録	地域がん登録	地域がん登録	地域がん登録	地域がん登録	地域がん登録	地域がん登録	地域がん登録	地域がん登録	地域がん登録
佐藤クリニック	中濃	0	0	0	0	0	0	0	0	0	0
あんどろクリニック		0	0	0	0	0	0	0	0	0	0
大和医院		0	0	0	0	0	0	0	0	0	0
林クリニック		0	0	3	0	0	0	0	0	0	0
太田メディカルクリニック		23	0	49	0	44	0	53	0	106	0
土屋クリニック		0	0	0	0	0	0	0	0	0	0
濃飛ファミリークリニック		0	0	0	0	0	0	0	0	0	0
県北西部地域医療センター国保和良診療所		2	0	0	0	1	0	0	0	0	0
東白川村国保診療所		0	0	0	0	0	0	0	0	0	0
みのかも西クリニック		27	0	23	0	31	0	1	1	26	0
<b>岐阜県立多治見病院</b>	東濃	1540	0	1,715	0	1,746	0	1,744	0	1,581	0
医療法人社団仁愛会瑞浪病院		0	0	0	0	0	0	0	0	0	0
大湫病院		0	0	0	0	0	0	0	0	0	0
JA岐阜厚生連東濃中部医療センター東濃厚生病院		266	0	266	0	254	0	271	0	235	0
サニーサイドホスピタル		0	0	5	0	0	0	0	0	0	0
社会医療法人 厚生会 多治見市民病院		158	0	216	0	404	0	347	0	422	0
高井病院		0	0	0	0	0	0	0	0	0	0
社会医療法人 聖泉会 聖十字病院		2	0	1	0	1	0	1	0	4	1
土岐市立総合病院		180	70	170	0	100	0	90	0	78	0
タジミ第一病院		0	0	0	0	0	0	0	0	1	0
国民健康保険坂下病院		48	0	96	0	—	—	—	—	—	—
国民健康保険上矢作病院		17	0	33	0	22	0	0	0	0	0
市立恵那病院		341	0	167	0	104	0	246	0	124	0
総合病院中津川市民病院		564	0	580	0	702	0	672	0	753	0
城山病院		0	0	5	0	0	0	0	0	0	0
高羽クリニック		0	0	0	0	0	0	0	0	0	0
川越クリニック		0	0	0	0	0	0	0	0	0	0
恵那ファミリークリニック		4	0	0	0	—	—	—	—	—	—
恵那メモリアルクリニック		30	0	—	—	—	—	—	—	—	—
可知医院(中津川市太田町)	4	1	3	0	—	—	—	—	—	—	
田口クリニック耳鼻咽喉科・気管食道科	0	0	0	0	0	0	0	0	0	0	
<b>高山赤十字病院</b>	飛騨	688	0	752	0	705	0	768	0	830	0
岐阜県立下呂温泉病院		145	0	152	0	155	0	164	0	127	0
特定医療法人隆源会 南ひだせせらぎ病院		0	0	0	0	0	0	0	0	0	0
下呂市立金山病院		0	0	0	0	26	0	0	0	0	0
医療法人社団厚洋会 垣内病院		0	0	0	0	0	0	—	—	—	—
医療法人古川病院		0	0	0	0	0	0	0	0	0	0
須田病院		0	0	0	0	0	0	0	0	0	0
JA岐阜厚生連飛騨医療センター高山厚生病院		0	0	0	0	0	0	0	0	0	0
JA岐阜厚生連飛騨医療センター久美愛厚生病院		260	11	346	0	389	0	309	0	374	2
国民健康保険飛騨市民病院		65	94	80	79	148	116	27	15	69	16
阿部医院(下呂市金山町大船渡)		0	0	0	0	0	0	0	0	0	0
萩原北醫院		0	0	0	0	0	0	0	0	0	0
丹生川診療所		2	0	4	0	0	0	2	0	0	0
合計		21,314	307	21,837	330	21,712	149	21,843	20	20,835	35

# 岐阜県全国がん登録要領

## 岐阜県全国がん登録「全国がん登録届出票」作成要領

### 1 届出の対象

#### 1. 届出の必要ながんの種類

- 1 悪性新生物および上皮内がん  
[国際疾病分類腫瘍学第3版 ICD-O-3において悪性（性状コード3）又は上皮内癌（性状コード2）に分類された腫瘍]
- 2 髄膜又は脳、脊髄、脳神経その他の中枢神経系に発生した腫瘍（第1号に該当するものを除く。）  
[ICD-O-3において良性（性状コード0）又は良性・悪性の別不詳（性状コード1）に分類された腫瘍]
- 3 卵巣腫瘍（次に掲げるものに限る。）  
境界悪性漿液性乳頭状のう胞腫瘍／境界悪性漿液性のう胞腺腫／境界悪性漿液性表在性乳頭腫瘍  
境界悪性乳頭状のう胞腺腫／境界悪性粘液性乳頭状のう胞腺腫／境界悪性粘液性のう胞腫瘍  
境界悪性明細胞のう胞腫瘍
- 4 消化管間質腫瘍（第1号に該当するものを除く。）

#### 2. 届出の必要な患者

当該病院等における初回の診断が行われた患者。

- ・初回の診断とは：当該病院等において、当該がんに関して初めての、診断及び／又は治療等の診療行為のこと。
- ・診断とは：当該病院等が、当該患者の疾病を「がん」として診断及び／又は治療等の診療行為を行っていること。必ずしも病理学的な確定診断を要しません。

また、以下の場合にも届出が必要です。

##### ① 転移又は再発の段階で当該病院等における初回の診断が行われた場合。

この場合、転移又は再発に関する情報ではなく、原発性のがんに関する情報を届け出ます。

なお、当該病院等が過去に届出をした原発性のがんから転移又は再発したがんに対して、同病院等で診断及び／又は治療等の診療行為を行った場合、改めて届け出る必要はありません。

##### ② 当該病院等において、ある患者について、過去に届出をした原発性のがんとは異なる原発性のがん（多重がん）を初めて診断及び／又は治療等の診療行為を行った場合。

同じ患者に、2つ以上の独立した届出対象の原発性のがんが発生した場合は、それぞれのがんについて個別に届出を行います。

なお、多重がんには、異なる部位（臓器・器官）にそれぞれに独立した原発性のがんが存在する場合、又は同じ部位に2つ以上の異なる組織形態のがんが独立して存在する場合があります。

### 3. 届出の必要な病院等

すべての病院又は規定により指定された診療所。

- ・病院等のうち、病院には例外なく届出義務があります。

- ・診療所の指定：「岐阜県全国がん登録における診療所指定要領」に基づき指定を行います。

診療所の指定・変更等の手続きについては、下記までお問い合わせください。

〈お問い合わせ先〉岐阜県 健康福祉部 保健医療課 健康推進室 がん対策係

〒500-8570 岐阜市藪田南2丁目1番1号

電話 058-272-1111（代表） 内線3322

## 2 届出情報の作成と届出方法

### 1. 届出情報の作成

届出対象の患者について、当該病院等が、当該がんに関して計画した一連の診断及び／又は治療等の初回の診療行為が終了したときに作成します。

- ・届出情報の作成時期の例

	状況	情報の作成時期
1	自施設で初回治療をせず、他施設に紹介又はその後の経過が不明	・他施設に紹介時 ・患者来院中断が明らかになった時
2	自施設で初回治療を開始	・計画された一連の初回治療の終了時 ※ ・初回治療方針「経過観察」の決定時
3	他施設で初回治療開始後に自施設に受診して初回治療を継続	・計画された一連の初回治療の終了時 ※
4	他施設で診断、初回治療開始後に自施設を受診	・自施設受診時
5	剖検で初めてがんが発見されたとき	・診断確定時

※初回の治療が届出の推奨時期、期間を越えて継続している場合、届出の推奨時期、期間の範囲での情報を作成し、届け出てください。

### 2. 届出の期間

当該がんの診断年の翌年末まで。

例) 診断日：2022年1月1日～2022年12月31日 → 届出期限：2023年12月31日

※届出の期間内に届出がされず、死亡者情報票からがんの罹患が初めて判明したときは、死亡診断書を作成した病院等に対して、当該がんに関する届出を求めることがあります。(遡り調査)

### 3. 届出の時期

がん診療連携拠点病院、およびその他の院内がん登録実施病院等で院内がん登録情報の一部を全国がん登録にまとめて提出する場合は、当該がんの診断年の翌年9月末日までの届出にご協力ください。

その他の場合は、届出期間内に随時届け出てください。



## 4. 届出情報の提出形式

届出の情報の提出形式には、以下の2種類があります。

- ①院内がん登録情報から届出対象年の1年分の情報を抽出した電子ファイル
- ②指定の届出書式（全国がん登録届出票）

また、届出の時は、病院等の所在地及び管理者の氏名も届け出る必要があります。

全国がん登録への届出情報の作成には、『**電子届出票**』（※）をご利用ください。

※国立がん研究センターが運営するwebサイト『がん情報サービス』内

[TOP>がん登録・統計>がん登録>全国がん登録>病院・診療所向け情報]よりダウンロード可能。

紙媒体で提出する場合も、電子届出票PDFファイルをダウンロードして印刷し、ご記入ください。

### 『電子届出票』について

全国がん登録の電子届出票は、下記の機能を提供しています。

#### ①申出書の作成

以下の情報を入力し、届出申出書を作成できます。

- ・病院等の名称及び所在地
- ・管理者氏名
- ・届出担当者氏名及び連絡先

#### ②院内がん登録情報からの届出用電子ファイルの暗号化ツール

電子届出票に、院内がん登録等の情報からの届出用電子ファイルを添付することで、ファイル全体を暗号化できます。

#### ③全国がん登録届出票の作成

指定の届出書式による届出票を作成するための機能です。

各機能の詳細及び使い方は、電子届出票ダウンロードサイトにてご確認ください。

### ○院内がん登録情報からの届出

法第44条第1項に基づき、厚生労働大臣が定める指針に即した院内がん登録を行っている病院等は、届出対象年の1年分の情報をまとめて届け出ることができます。

院内がん登録等の情報からの電子ファイルによる届出のための全国がん登録届出項目との対応は、以下の付録をご覧ください。

付録：電子ファイルによる全国がん登録への提出形式

## 5. 届出の方法

届出情報は、セキュリティに配慮した方法で岐阜県がん登録室へ移送しなければなりません。  
必ず下記の方法をご利用ください。

- ① 「全国がん登録オンラインシステム (GTOL)」を利用可能な場合  
「全国がん登録届出サービス」を利用して、オンラインで届出。
- ② 上記のシステムを利用できない場合  
紙媒体又は電子媒体を、追跡サービス付きの郵便 (簡易書留・特定記録・レターパック等) を利用して届出。(普通郵便の利用は不可)
- ③ 「がん登録共通届出システム (GTS)」を利用して『院内がん登録全国集計』にデータの提出を行う場合 (がん診療連携拠点病院等)  
全国がん登録への届出もシステム側で自動に行われます。

※届出情報のインターネットを介した移送について

「全国がん登録オンラインシステム (GTOL)」「がん登録共通届出システム (GTS)」以外の  
一般のインターネットを介した移送は禁止しています。

一般のファイル転送サービスの利用や電子メール添付による届出は行わないでください。

※届出の取消、修正について

届出済みの情報について修正、取消が必要となった場合は、岐阜県がん登録室まで電話にてご連絡ください。また、届出票の差替え (再提出) を行う場合には、届出票の備考欄にその旨をご記入ください。

※登録室からの照会について

届出内容等に関して、県の登録室からお問い合わせさせていただくことがあります。  
ご協力をお願いします。

## 6. 届け出るところ

届出情報は岐阜県がん登録室へ提出してください。

なお、岐阜県は、2019年度より、登録室の権限および事務を、法第24条に基づき岐阜大学医学部附属病院に委任しています。

〈届出先〉 岐阜大学医学部附属病院 医療支援課医療支援係 全国がん登録室

〒502-1194 岐阜市柳戸1番1

電話 058-230-6000 (代表) 内線6497

### 3 届出項目の概説

#### 1. 全国がん登録届出項目一覧

	項目番号	項目名	区分
患者基本情報	1	病院等の名称	
	2	診療録番号	
	3	カナ氏名	
	4	氏名	
	5	性別	1 男 2 女
	6	生年月日	
	7	診断時住所	
腫瘍の情報	8	側性	1 右側 2 左側 3 両側 7 側性なし 9 不明（原発側不明を含む）
	9	原発部位	テキスト又は ICD-0-3 局在コードによる提出
	10	病理診断	テキスト又は ICD-0-3 形態コードによる提出
診断情報	11	診断施設	1 自施設診断 2 他施設診断
	12	治療施設	1 自施設で初回治療をせず、他施設に紹介又はその後の経過不明 2 自施設で初回治療を開始 3 他施設で初回治療を開始後に、自施設に受診して初回治療を継続 4 他施設で初回治療を終了後に、自施設に受診 8 その他
	13	診断根拠	1 原発巣の組織診 2 転移巣の組織診 3 細胞診 4 部位特異的腫瘍マーカー 5 臨床検査 6 臨床診断 9 不明
	14	診断日	自施設診断日又は当該腫瘍初診日
	15	発見経緯	1 がん検診・健康診断・人間ドックでの発見例 3 他疾患の経過観察中の偶然発見 4 剖検発見 8 その他 9 不明
進行度	16	進展度・治療前	400 上皮内 410 限局 420 領域リンパ節転移 430 隣接臓器浸潤 440 遠隔転移 777 該当せず 499 不明
	17	進展度・術後病理学的	400 上皮内 410 限局 420 領域リンパ節転移 430 隣接臓器浸潤 440 遠隔転移 660 手術なし又は術前治療後 777 該当せず 499 不明

初回治療	18	外科的治療の有無	1 自施設で施行 2 自施設で施行なし 9 施行の有無不明
	19	鏡視下治療の有無	1 自施設で施行 2 自施設で施行なし 9 施行の有無不明
	20	内視鏡的治療の有無	1 自施設で施行 2 自施設で施行なし 9 施行の有無不明
	21	外科的・鏡視下・ 内視鏡的治療の範囲	1 腫瘍遺残なし 4 腫瘍遺残あり 6 観血的治療なし 9 不明
	22	放射線療法の有無	1 自施設で施行 2 自施設で施行なし 9 施行の有無不明
	23	化学療法の有無	1 自施設で施行 2 自施設で施行なし 9 施行の有無不明
	24	内分泌療法の有無	1 自施設で施行 2 自施設で施行なし 9 施行の有無不明
	25	その他の治療の有無	1 自施設で施行 2 自施設で施行なし 9 施行の有無不明
状況	26	死亡日	
その他		備考	

※電子ファイルによる届出のための全国がん登録届出項目との対応は、以下の付録をご確認ください。

付録：電子ファイルによる全国がん登録への提出形式

## 2. 各項目別詳細および注意事項

### 患者基本情報

- ①病院等の名称 届出をする病院等の名称
- ②診療録番号 病院等において患者に固有に当てられている番号・記号  
※届出内容等の照会を行う際に使用するため、必ずご記入ください。
- ③カナ氏名 氏名に対応する読みのカタカナ表記
- ④氏名 原則として、住民登録されている氏名  
※氏名に外字が含まれる場合は、可能な限り異体字に置き換え、備考欄に正式な漢字の参考情報（法務省が提供する戸籍統一文字番号等）をお知らせください。  
※日本語文字の氏名を③カナ氏名同様にすべてカタカナで記入すると、全国がん登録システム登録時の同一人物判定に支障をきたす場合がありますのでお避け下さい。  
※日本語文字以外の氏名はカタカナ又はアルファベットでご記入ください。氏（Family name）、名（First name）の順に記入し、ミドルネームは備考欄にご記入ください。通称が判明している場合も備考欄にご記入ください。  
※氏名不詳の患者については、氏・名それぞれの入力欄に全角 - （ハイフン）のみをご記入ください。この場合は③カナ氏名欄は空欄可です。
- ⑤性別 原則として、住民登録されている性別  
※生物学的な性別が異なる場合、備考欄にご記入ください。
- ⑥生年月日 病院等の診療録等に記録されている生年月日  
※生年月日不明の場合は 9999 年 99 月 99 日とご記入ください。
- ⑦診断時住所 当該がんの診断時の住所  
※町・字・地番・支号・共同住宅の名称・部屋番号等、正確にご記入ください。  
※届出時の最新住所が診断時住所とは異なる場合、備考欄にご記入ください。  
※住所不明、不詳、不定の場合は“住所不明”とご記入ください。

## 腫瘍情報

### ⑧側性

原発部位の側性

※「側性のある臓器一覧」に掲載されていない部位は「7 側性なし」を選択してください。

※「3 両側」は、1) 両側に発生した同じ組織形態の卵巣腫瘍、2) 両側腎臓に発生した腎芽腫、3) 両側網膜に発生した網膜芽細胞腫、以上の場合に用います。それ以外の側性のある臓器において、左右両側に原発した場合は、左右それぞれ異なる腫瘍として届出情報を作成してください。

※「9 不明」は、原発部位の側性が不明な場合、又は原発が正中に位置する場合に選択してください。

側性のある臓器一覧（ICD-0-3における局在コードおよび部位名）

局在コード	部位名	局在コード	部位名
C07.9	耳下腺	C44.2	耳および外耳道の皮膚
C08.0	顎下腺	C44.3	その他および部位不明の顔面の皮膚
C08.1	舌下腺	C44.5	体幹の皮膚
C09.0	扁桃窩	C44.6	上肢及び肩の皮膚
C09.1	扁桃口蓋弓（前）（後）	C44.7	下肢の皮膚、股関節部を含む
C09.8	扁桃の境界部病巣	C47.1	上肢の末梢神経、肩を含む
C09.9	扁桃、部位不明	C47.2	下肢の末梢神経、股関節部を含む
C30.0	鼻腔	C49.1	上肢・肩の軟部組織
C30.1	中耳	C49.2	下肢・股関節の軟部組織
C31.0	上顎洞	C50.0-C50.9	乳房
C31.2	前頭洞	C56.9	卵巣
C34.0	主気管支	C57.0	卵管
C34.1-C34.9	肺	C62.0-C62.9	精巣
C38.4	胸膜	C63.0	副睾丸（精巣上体）
C40.0	肩甲骨および上肢の長骨	C63.1	精索
C40.1	上肢の短骨	C64.9	腎盂を除く腎
C40.2	下肢の長骨	C65.9	腎盂
C40.3	下肢の短骨	C66.9	尿管
C41.3	肋骨、胸骨および鎖骨	C69.0-C69.9	眼球、涙腺
C41.4	骨盤骨、仙骨および尾骨	C74.0-C74.9	副腎
C44.1	眼瞼の皮膚、眼角を含む	C75.4	頸動脈小体

⑨原発部位

当該がんの原発部位

※診断名ではなく、届け出るがんの原発部位をご報告ください。

※電子届出票の場合は、プルダウンメニューで大分類→詳細分類の順に選択してください。該当する選択肢がない場合は近い部位を選択し、備考欄に正確な部位をご記入ください。

※原発部位が不明の場合は「C80.9 原発部位不明」としてください。

⑩病理診断

当該がんの形態

※電子届出票の場合に、該当する選択肢がプルダウンメニューにない場合があります。その場合は近い組織診断名を選択し、備考欄に正確な組織診断名をご記入ください。

※病理学的診断が行われていない場合は、診断根拠が病理学的ではない時に用いてもよいと定められた組織診断名以外は「悪性腫瘍 8000/3」としてください。

診断根拠が顕微鏡学的（病理学的）診断でない時に用いてよい形態コード

形態コード	組織診断名	形態コード	組織診断名
8000	新生物・腫瘍、NOS ※	9350	頭蓋咽頭腫
8150	膵内分泌腫瘍	9380	グリオーマ
8151	インスリノーマ	9384/1	上皮下巨細胞性アストロサイトーマ
8152	腸グルカゴン腫瘍	9500	神経芽腫（神経芽細胞腫）
8153	ガストリノーマ	9510	網膜芽腫（網膜芽細胞腫）
8154	膵内分泌・外分泌細胞混合腫瘍	9530	髄膜腫、NOS
8160/3	胆管細胞癌 ※※	9531	髄膜皮性髄膜腫
8170	肝細胞癌	9532	線維性髄膜腫
8270	嫌色素性腺腫／癌（下垂体腫瘍）	9533	砂粒腫性髄膜腫
8271	プロラクチノーマ（下垂体腫瘍）	9534	血管腫性髄膜腫
8272	下垂体腺腫／癌、NOS	9535	血管芽腫性髄膜腫
8280	好酸性腺腫・癌（下垂体腫瘍）	9537	移行型髄膜腫
8281	好酸性・好塩基性混合腺腫/癌 （下垂体腫瘍）	9538	明細胞髄膜腫／乳頭状髄膜腫
8720	黒色腫（眼又は皮膚に原発の場合）	9539	異型髄膜腫
8800	肉腫、NOS	9590	リンパ腫
8960	腎芽腫	9732	多発性骨髄腫
9100	絨毛癌	9761	ワルデンストレームマクログロブリン血症
9140	カポジ肉腫	9800	白血病、NOS

※NOS：not otherwise specifiedの略で、他に何らかの説明の記載がないものの意味。詳細不明。

※※日本独自ルール

## 診 断 情 報

- ⑪ 診断施設 当該がんの初回治療前の診断において、最も確からしい検査を行った施設を特定するための項目
- ※「がん」と診断された（陽性であった）検査を、他施設での検査も含めて時系列に並べたときに、最も確からしい検査（最も確からしい検査が複数回行われている場合、より早い日に行われた検査）が 1) 自施設に受診後に実施された場合→自施設診断、2) 自施設に受診前に実施された場合→他施設診断 となります。
- ※自施設に受診後に実施された依頼検査は、自施設で実施した検査として扱います。なお、依頼を受けた側の検査は診断にはあらず、依頼検査を実施した病院等は届出の必要はありません。
- ※「最も確からしい検査」とは、⑬診断根拠の選択肢のうち、最も数字の小さい検査とします。
- ⑫ 治療施設 当該がんの初回治療を、どの施設で開始、実施したかを判断するための項目
- ※初回治療とは、当該がんに関する最初の診断に引き続き行われた、腫瘍に対する治療をいいます。最初の診断に引き続き行われた治療の範囲は、治療計画等に記載された内容とし、経過観察が計画された場合あるいは治療前に死亡された場合は経過観察という行為を初回治療とみなして扱うこととします。初回治療方針の決定を待たずに死亡された場合は「1 自施設で初回治療をせず～」を選択してください。
- ※「8 その他」は死体解剖で初めてがんと診断された場合、又はセカンドオピニオンを診療として扱っていて他のがん診断・治療と区別することが難しい場合にのみ選択します。
- ⑬ 診断根拠 自施設、他施設に関わらず、患者の全経過を通じて、「当該がん」の診断の根拠となった最も確かな検査を判断するための項目
- ※白血病等での、1) 骨髄を検体とする検査の結果は組織診陽性に、2) 末梢血を検体とする検査の結果は細胞診陽性に含めます。
- ※高精度内視鏡による上皮内がんの診断は、細胞診陽性に含めます。
- ※組織診の部位が原発か転移か不明、判断できない場合は「2 転移巣の組織診」としてください。
- ※「4 部位特異的腫瘍マーカー」は、下記の場合以外には適用できません。
- 1) 肝細胞癌（形態コード 8170/3）での AFP 高値
  - 2) 絨毛癌（形態コード 9100/3）での HCG 高値
  - 3) 神経芽細胞腫（形態コード 9500/3）での VMA 高値
  - 4) ワルデンストレームマクログロブリン血症（形態コード 9761/3）での免疫グロブリン高値
- ※超音波、X 線、CT、MRI 等による画像診断、血液検査（部位特異的腫瘍マーカー以外の腫瘍マーカー検査を含む）等による診断は「5 臨床検査」を選択します。

※「最も確かな検査」とは、⑬診断根拠の選択肢のうち、最も数字の小さい検査とします。

#### ⑭診断日

当該がんの初回治療前の診断のため行った検査のうち「がん」と診断する根拠となった検査を行った日

※⑫診断施設が、1) 自施設診断の場合→自施設診断日、2) 他施設診断の場合→当該腫瘍初診日となります。

※「自施設診断日」とは、自施設受診後に実施され、「がん」と診断された（陽性であった）検査のうち、最も確からしい検査（最も確からしい検査が複数回行われている場合、より早い日に行われた検査）の検査日です。

※「当該腫瘍初診日」とは、当該がんの診断や治療のために、初めて患者が自施設を受診した日です。

※生前に存在が疑われていなかったがんが死体解剖により初めて診断された場合は、死亡日を自施設診断日とします。

※「がんと診断する根拠となった検査」とは、⑬診断根拠の選択肢のうち、最も数字の小さい検査とします。

#### ⑮発見経緯

当該がんが診断される発端となった状況を把握するための項目

※自施設、他施設を問わず、当該がんに関して初めて医療機関を初診した際の状況をご記入ください。

※他のがん（第1がん）のフォローアップ中に異時性にごがん（第2がん）が発見された場合、「3 他疾患の経過観察中の偶然発見」とします。

※「8 その他」は、何らかの症状があり、病院を受診した場合を含みます。

※がんが疑われて受診したが、その際の検査では確証が得られず、経過観察。その後の受診でがんが診断された場合、その時点から新たなエピソードが開始となったと考えて、「3 他疾患の経過観察中の偶然発見」とします。

## 進 行 度

「全国がん登録届出マニュアル 2022」 P21-23

第2章：届出項目について「進展度について」参照

- ・ 基本的な考え方は、UICC TNM 悪性腫瘍の分類の総則に倣います。
- ・ 複数の区分に該当する場合、より高い進展度の区分を選択します。
- ・ 判断に疑いの余地がある場合、より進展度の低い区分を選択します。
- ・ 「777 該当せず」は白血病および多発性骨髄腫（局在コードがC42.0又はC42.1）の場合、適用します。
- ・ 初回の進展度・治療前、進展度・術後病理学的が確定した後に転移が診断された場合でも、初回の進展度・治療前、進展度・術後病理学的ともに修正は行いません。



- ⑩進展度・治療前 当該がんの治療前に得られたエビデンスに基づく病気を表す項目  
治療前に行われた身体的検査、画像診断、内視鏡検査、生検、外科的検索およびその他の関連する検査法に基づき決定します。  
※「499 不明」は、原発巣が不明（局在コードが C80.9）の場合、⑮発見経緯が「4 剖検発見」の場合、進展度区分の判断に必要な情報がない場合、適用します。  
※死体解剖の情報は、病理組織学的検索で得られた知見と同等に適用するため、⑰進展度・術後病理学的に反映してください。

⑰進展度・術後病理学的

- 治療前に得られた情報（進展度・治療前）に、手術や病理組織学的検索で得られた知見を補足、修正して決定される病期を表す項目  
※進展度・治療前の診断後、手術を自施設で行わなかった場合、もしくは手術の前に初回の治療が開始された場合、「660 手術なし又は術前治療後」を適用します。  
※「499 不明」は、原発巣が不明（局在コードが C80.9）の場合、進展度区分の判断に必要な情報がない場合、適用します。

## 初 回 治 療

- ・当該がんに関する最初の診断に引き続き行われた、当該がんの縮小・切除を意図した治療のうち、診療計画等に記載されたものとしします。
- ・症状の緩和を目的に行われた治療は含みません。

- ・⑫治療施設が「1 自施設で初回治療をせず、他施設に紹介又はその後経過不明」「4 他施設で初回治療を終了後に、自施設を受診」「8 その他」の場合、⑮～⑳㉒～㉔「2 自施設で施行なし」、㉑「6 観血的治療なし」を必ず適用します。

- ⑱外科的治療の有無 自施設で実施された初回治療のうち、外科的治療の有無  
※外科的治療とは、肉眼的視野下の外科的手技による病巣切除術と定義します。  
※腫瘍の焼灼ではなく、切除の手段としてレーザー等を用いた手術、開頭手術における光学機器による視野を用いた病巣切除は、外科的治療に含めます。
- ⑲鏡視下治療の有無 自施設で実施された初回治療のうち、鏡視下治療の有無  
※鏡視下治療とは、自然開口部（口腔、鼻孔（腔）、尿道口、肛門、膣口、乳管等）以外を介して挿入された光学機器の視野を用いた病巣切除術と定義します。  
※腹腔鏡、胸腔鏡による手術のほか、以下の治療を「鏡視下治療」に含めます。  
・皮膚等に切開を加えてカメラを挿入し、その視野を用いて行われる手術（補助下手術）

- ・自然開口部以外を介した光学機器による視野を用いて行われるロボット手術
- ・経管腔内視鏡手術（NOTES：Natural Orifice Transluminal Endoscopic Surgery）
- ・自然開口部経由であっても、管腔壁（消化管・尿路・産道等）に侵入路を切開等の手技で作成・挿入する場合

⑩内視鏡的治療の有無 自施設で実施された初回治療のうち、内視鏡的治療の有無

※内視鏡的治療とは、自然開口部（口腔、鼻孔（腔）、尿道口、肛門、膣口、乳管等）を介して挿入された光学機器（内視鏡）による視野を用いた病巣切除術と定義します。

⑪外科的・鏡視下・内視鏡的治療の範囲

腫瘍が残存しない状況になったかどうかを把握するための項目

※自施設での初回治療として行った外科的、鏡視下、内視鏡的治療の総合的な結果を記載します。

例）内視鏡的な治療を最初に行ったが、その後外科的な追加切除が行われた場合→外科的治療の結果を記載

※原発巣、転移巣を切除し、腫瘍遺残のない場合は「1 腫瘍遺残なし」に含めます。

※原発巣切除を伴わない転移巣切除の場合は、「4 腫瘍遺残あり」に含めます。

※自施設で外科的、鏡視下、内視鏡的治療のいずれも行われていない場合、又は

⑫治療施設が「1」「4」「8」の場合、「6 観血的治療なし」を必ず適用します。

⑫放射線療法の有無 自施設で実施された初回治療のうち、放射線療法の有無

※放射線療法とは、X線やガンマ線等の電磁放射線あるいは陽子線治療や重イオン線等の粒子放射線によって、腫瘍の縮小又は消失をはかる治療と定義します。

※甲状腺 I-131 内用療法等の内照射療法についても、放射線療法に含めます。

※分子標的薬と放射線同位元素を組み合わせる両方の作用により腫瘍の縮小・消失を目的とする治療は、「化学療法」と「放射線療法」のいずれにも含めます。

⑬化学療法の有無 自施設で実施された初回治療のうち、化学療法の有無

※化学療法とは、薬剤による細胞毒性（抗悪性腫瘍薬、一部の抗菌薬、一部のステロイド製剤）や細胞増殖阻害（分子標的薬）によって、腫瘍の縮小又は消失をはかる治療（投与経路は問わない）と定義します。

※内分泌療法に含まれるものを除きます。

※血管塞栓術も併用した肝動脈化学塞栓療法のような併用療法の場合、「化学療法」と「その他の治療」の両方に含めます。

⑭内分泌療法の有無 自施設で実施された初回治療のうち、内分泌療法の有無

※内分泌療法とは、特定のホルモン分泌を抑制することで腫瘍の増殖を阻止する目的で薬剤又はホルモン分泌器官の切除により、腫瘍の縮小又は消失をはかる治療と定義します。

※エストロゲン依存性腫瘍に対する卵巣摘出術、前立腺癌に対する精巣摘出術を含めます。

※血液腫瘍におけるステロイド単剤療法は内分泌療法に含めます。

⑫その他の治療の有無 自施設で実施された初回治療のうち、項目番号⑩⑪⑫⑬⑭のいずれにも該当しないその他の治療の有無

※その他の治療とは、項目番号⑩⑪⑫⑬⑭⑮のいずれにも該当しない機序で、腫瘍の縮小又は消失をはかる治療と定義します。

※免疫療法は、腫瘍細胞に対する宿主の生物学的応答の修飾によって腫瘍の縮小、消失の効果をもたらすものとして、その他の治療に含めます。

※血管塞栓術、光線焼灼術（レーザー）、電磁波焼灼術（RFA等）、エタノール注入療法（PEIT）等が含まれます。

## 届出時の状況

⑯死亡日 届出の対象が、届出前に当該病院等で死亡したときのみご記入ください。

## その他

◎備考 全国がん登録における全国の同一人物の照合に役立つ情報をお知らせください。

※以下の情報をお持ちの場合はご記入ください。

- ・カナ氏名、氏名に関すること（ミドルネーム、通称、戸籍統一文字番号等）
- ・性別に関すること
- ・住所の異動に関すること
- ・紹介元、紹介先病院等に関すること
- ・既往のがんに関すること
- ・当該がんの詳細な病理診断に関すること

-----  
以上の要領は、「全国がん登録届出マニュアル 2022」（発行：国立研究開発法人 国立がん研究センター）より内容を抜粋し、再構成しています。

届出情報の作成にあたっては、最新版のマニュアルをwebサイト『がん情報サービス』（※）よりダウンロードしてご参照ください。

※国立がん研究センターが運営するwebサイト『がん情報サービス』内  
[TOP>がん登録・統計>がん登録>全国がん登録>病院・診療所向け情報]

## 付録：電子ファイルによる全国がん登録への提出形式

### 1. ファイル形式：値をダブルクォーテーション囲ったカンマ区切りの CSV

例) “診療録番号”, “カナ氏名”, “氏名”, …………… “その他の治療の有無”, “死亡日”, “備考”  
 “1313”, “ツキジ テスト”, “築地 テスト”, …………… “2”, “7777777”, “転院”

### 2. 全国がん登録システムで扱える漢字の範囲： Shift\_JIS で表現可能な範囲

### 3. 届出項目数：29 項目

### 4. 日付の持ち方

日付定義	入力日付（テキスト型）
完全日付	yyyymmdd
日が不明だが年月が判明しているとき	yyyymm99
日が不明だが年月を推測できるとき	yyyymm88
月日が不明で年が判明しているとき	yyyy9999
月日不明だが年を推測できるとき	yyyy8888
年月日が不明のとき	99999999
該当なし、適用なし	7777777

### 5. 全国地方公共団体都道府県コード

		12	千葉県	24	三重県	36	徳島県
01	北海道	13	東京都	25	滋賀県	37	香川県
02	青森県	14	神奈川県	26	京都府	38	愛媛県
03	岩手県	15	新潟県	27	大阪府	39	高知県
04	宮城県	16	富山県	28	兵庫県	40	福岡県
05	秋田県	17	石川県	29	奈良県	41	佐賀県
06	山形県	18	福井県	30	和歌山県	42	長崎県
07	福島県	19	山梨県	31	鳥取県	43	熊本県
08	茨城県	20	長野県	32	島根県	44	大分県
09	栃木県	21	岐阜県	33	岡山県	45	宮崎県
10	群馬県	22	静岡県	34	広島県	46	鹿児島県
11	埼玉県	23	愛知県	35	山口県	47	沖縄県

電子ファイルによる届出 (※院内がん登録標準登録様式 2016 年版の項目番号)				全国がん登録	
連番	※項目 番号	項目名	以下の条件を満たせば そのまま提出	項目 番号	取込データ形式
	900	病院等の名称	届出申出書に記載する。提出不要	1	
1	100	診療録番号	病院等で患者に固有に与えられている番号・記号	2	半角／全角 16 文字以内
2	120	カナ氏名	氏と名の上に全角スペース又は半角スペースを入れて、一項目として登録	3	氏・名それぞれ 全角 10 文字以内
3	130	氏名	氏と名の上に全角スペース又は半角スペースを入れて、一項目として登録 ※通称等ではなく、本名による登録が望ましい	4	氏・名それぞれ 全角 10 文字以内
4	140	性別	1 男 2 女 ※住民登録されている性別が望ましい	5	半角数字 1 桁
5	150	生年月日		6	yyyymmdd 形式 半角数字 8 桁
6	200	診断時都道府県 コード	全国地方公共団体コード、都道府県 コード 2 桁 01 北海道 02 青森 ～ 47 沖縄 88 その他（外国） 99 不詳	7	半角数字 2 桁 (左側 0 埋め)
7	210	診断時住所（詳細）	推奨登録方法 (郡)－市町村・特別区－(政令指定都市)－町・字・地番－(支号) －(部屋番号)－共同住宅の名称	7	全角 40 文字以内

電子ファイルによる届出 (※院内がん登録標準登録様式 2016 年版の項目番号)				全国がん登録	
連番	※項目 番号	項目名	以下の条件を満たせば そのまま提出	項目 番号	取込データ形式
8	380	診断日（起算日）		14	yyyymmdd 形式 半角数字 8 桁
9	460	発見経緯	1 がん検診・健康診断・人間ドック での発見例 3 他疾患の経過観察中の偶然発見 4 剖検発見 8 その他 9 不明	15	半角数字 1 桁
10	400	診断施設	1 自施設診断 2 他施設診断	11	半角数字 1 桁
11	410	治療施設	1 自施設で初回治療をせず、他施設 に紹介又はその後の経過不明 2 自施設で初回治療を開始 3 他施設で初回治療を開始後に、自 施設に受診して初回治療を継続 4 他施設で初回治療を終了後に、自 施設に受診 8 その他	12	半角数字 1 桁
12	300	局在部位・局在コ ード	ICD-0-3 局在 (T) コード 4 桁	9	CXXX 形式 半角 4 桁
13	309	原発部位・テキス ト	原発部位・局在コードを補足する	9	半角／全角 128 文字以内
14	310	側性	1 右側 2 左側 3 両側 7 側性なし 9 不明（原発側不明を含む）	8	半角数字 1 桁

電子ファイルによる届出 (※院内がん登録標準登録様式 2016 年版の項目番号)				全国がん登録	
連番	※項目 番号	項目名	以下の条件を満たせば そのまま提出	項目 番号	取込データ形式
15	580	進展度・治療前	400 上皮内 410 限局 420 領域リンパ節転移 430 隣接臓器浸潤 440 遠隔転移 777 該当せず 499 不明	16	半角数字 3桁
16	680	進展度・術後病理 学的	400 上皮内 410 限局 420 領域リンパ節転移 430 隣接臓器浸潤 440 遠隔転移 660 手術なし又は術前治療後 777 該当せず 499 不明	17	半角数字 3桁
17	320	病理診断・ 形態コード	ICD-0-3 組織型(M) + 性状(B)コード + 分化度(D)コード 6桁	10	MMMMBD 形式 半角数字 6桁
18	329	病理診断・ 組織型テキスト	病理診断・形態コードを補足する	10	半角/全角 128文字以内
19	330	診断根拠 (全経過)	1 原発巣の組織診 2 転移巣の組織診 3 細胞診 4 部位特異的腫瘍マーカー (AFP、 HCG、VMA、免疫グロブリンの高値) 5 臨床検査 6 臨床診断 9 不明	13	半角数字 1桁
20	700	外科的治療の有 無	1 自施設で施行 2 自施設で施行なし 9 施行の有無不明	18	半角数字 1桁

電子ファイルによる届出 (※院内がん登録標準登録様式 2016 年版の項目番号)				全国がん登録	
連番	※項目 番号	項目名	以下の条件を満たせば そのまま提出	項目 番号	取込データ形式
21	710	鏡視下治療の有 無	1 自施設で施行 2 自施設で施行なし 9 施行の有無不明	19	半角数字 1桁
22	720	内視鏡的治療の 有無	1 自施設で施行 2 自施設で施行なし 9 施行の有無不明	20	半角数字 1桁
23	730	外科的・鏡視下・ 内視鏡的治療の 範囲	1 腫瘍遺残なし 2 腫瘍遺残あり 6 観血的治療なし 9 不明	21	半角数字 1桁
24	740	放射線療法の有 無	1 自施設で施行 2 自施設で施行なし 9 施行の有無不明	22	半角数字 1桁
25	750	化学療法の有無	1 自施設で施行 2 自施設で施行なし 9 施行の有無不明	23	半角数字 1桁
26	760	内分泌療法の有 無	1 自施設で施行 2 自施設で施行なし 9 施行の有無不明	24	半角数字 1桁
27	770	その他の治療の 有無	1 自施設で施行 2 自施設で施行なし 9 施行の有無不明	25	半角数字 1桁
28	810	死亡日		26	yyyymmdd 形式 半角数字 8桁
29	999	備考			半角/全角 256文字以内



: 電子届出票

発行日付 年 月 日  
有効期限 年 月 日

<<チェックが完了していません>>  
右下の「確定」ボタンを押してください

## 全国がん登録 届出申出書

届出種別を選択してください

届出種別	<input checked="" type="checkbox"/> 届出票	<input type="checkbox"/> CSVファイル添付
------	---	------------------------------------

### 電子届出ファイルの使い方

■届出票

1. 届出申出書に病院・届出担当者情報を入力してください
2. 届出票に情報を入力してください  
※最大10件まで入力できます
3. 「確定」ボタンを押して、PDFファイルを保存してください

■CSVファイル添付

1. 届出申出書に病院・届出担当者情報を入力してください
2. CSVファイルを添付してください
3. 「確定」ボタンを押して、PDFファイルを保存してください

病院・届出担当者情報を入力してください

都道府県 病院等の名称	
病院等の所在地	
管理者氏名	
届出担当者氏名	
届出担当者電話番号	
届出担当者メールアドレス	
届出担当者FAX	
届出票件数	
添付ファイル件数	
添付ファイル内件数	
コメント	

(全半角256文字)

初期化

確定

：電子届出票

チェックすると入力できるようになります

全国がん登録届出票①

①病院等の名称							
②診療録番号		(全半角16文字)					
③カナ氏名		シ	(全角カナ10文字)			メイ	(全角カナ10文字)
④氏名		氏	(全角10文字)			名	(全角10文字)
⑤性別		<input type="checkbox"/> 1.男性 <input type="checkbox"/> 2.女性					
⑥生年月日		<input type="checkbox"/> 0.西暦 <input type="checkbox"/> 1.明 <input type="checkbox"/> 2.大 <input type="checkbox"/> 3.昭 <input type="checkbox"/> 4.平 <input type="checkbox"/> 5.令					
⑦診断時住所		都道府県選択	(全半角40文字)				
		市区町村以下					
腫瘍の種類	⑧側性		<input type="checkbox"/> 1.右 <input type="checkbox"/> 2.左 <input type="checkbox"/> 3.両側 <input type="checkbox"/> 7.側性なし <input type="checkbox"/> 9.不明				
	⑨原発部位	大分類					
		詳細分類					
⑩病理診断	組織型・性状						
診断情報	⑪診断施設		<input type="checkbox"/> 1.自施設診断 <input type="checkbox"/> 2.他施設診断				
	⑫治療施設		<input type="checkbox"/> 1.自施設で初回治療をせず、他施設に紹介またはその後の経過不明 <input type="checkbox"/> 2.自施設で初回治療を開始 <input type="checkbox"/> 3.他施設で初回治療を開始後に、自施設に受診して初回治療の継続 <input type="checkbox"/> 4.他施設で初回治療を終了後に、自施設に受診 <input type="checkbox"/> 8.その他				
	⑬診断根拠		<input type="checkbox"/> 1.原発巣の組織診 <input type="checkbox"/> 2.転移巣の組織診 <input type="checkbox"/> 3.細胞診 <input type="checkbox"/> 4.部別特異的腫瘍マーカー <input type="checkbox"/> 5.臨床検査 <input type="checkbox"/> 6.臨床診断 <input type="checkbox"/> 9.不明				
	⑭診断日		<input type="checkbox"/> 0.西暦 <input type="checkbox"/> 4.平 <input type="checkbox"/> 5.令				
	⑮発見経緯		<input type="checkbox"/> 1.がん検診・健康診断・人間ドックでの発見例 <input type="checkbox"/> 3.他疾患の経過観察中の偶然発見 <input type="checkbox"/> 4.剖検発見 <input type="checkbox"/> 8.その他 <input type="checkbox"/> 9.不明				
進行度	⑯進展度・治療前		<input type="checkbox"/> 400.上皮内 <input type="checkbox"/> 410.限局 <input type="checkbox"/> 420.領域リンパ節転移 <input type="checkbox"/> 430.隣接臓器浸潤 <input type="checkbox"/> 440.遠隔転移 <input type="checkbox"/> 777.該当せず <input type="checkbox"/> 499.不明				
	⑰進展度・術後病理学的		<input type="checkbox"/> 400.上皮内 <input type="checkbox"/> 410.限局 <input type="checkbox"/> 420.領域リンパ節転移 <input type="checkbox"/> 430.隣接臓器浸潤 <input type="checkbox"/> 440.遠隔転移 <input type="checkbox"/> 660.手術なし・術前治療後 <input type="checkbox"/> 777.該当せず <input type="checkbox"/> 499.不明				
初回治療	観血的治療	⑱外科的	<input type="checkbox"/> 1.自施設で施行 <input type="checkbox"/> 2.自施設で施行なし <input type="checkbox"/> 9.施行の有無不明				
		⑲鏡視下	<input type="checkbox"/> 1.自施設で施行 <input type="checkbox"/> 2.自施設で施行なし <input type="checkbox"/> 9.施行の有無不明				
		⑳内視鏡的	<input type="checkbox"/> 1.自施設で施行 <input type="checkbox"/> 2.自施設で施行なし <input type="checkbox"/> 9.施行の有無不明				
	㉑観血的治療の範囲		<input type="checkbox"/> 1.腫瘍遺残なし <input type="checkbox"/> 4.腫瘍遺残あり <input type="checkbox"/> 6.観血的治療なし <input type="checkbox"/> 9.不明				
	その他治療	㉒放射線療法	<input type="checkbox"/> 1.自施設で施行 <input type="checkbox"/> 2.自施設で施行なし <input type="checkbox"/> 9.施行の有無不明				
		㉓化学療法	<input type="checkbox"/> 1.自施設で施行 <input type="checkbox"/> 2.自施設で施行なし <input type="checkbox"/> 9.施行の有無不明				
㉔内分泌療法		<input type="checkbox"/> 1.自施設で施行 <input type="checkbox"/> 2.自施設で施行なし <input type="checkbox"/> 9.施行の有無不明					
㉕その他治療		<input type="checkbox"/> 1.自施設で施行 <input type="checkbox"/> 2.自施設で施行なし <input type="checkbox"/> 9.施行の有無不明					
⑳死亡日		<input type="checkbox"/> 0.西暦 <input type="checkbox"/> 4.平 <input type="checkbox"/> 5.令					
備考		(全半角128文字)					

: OCR票

# 全国がん登録届出票

複写禁止

①病院等の名称														
②診療録番号		※病歴コード(事務用使用欄)												
③カナ氏名		シ											メイ	
④氏名		氏											名	
⑤性別		<input type="checkbox"/> 1.男性 <input type="checkbox"/> 2.女性												
⑥生年月日		<input type="checkbox"/> 0.西暦 <input type="checkbox"/> 1.明治 <input type="checkbox"/> 2.大正 <input type="checkbox"/> 3.昭和 <input type="checkbox"/> 4.平成    年    月    日												
⑦診断時住所														
腫瘍の種類	⑧側性	<input type="checkbox"/> 1.右 <input type="checkbox"/> 2.左 <input type="checkbox"/> 3.両側 <input type="checkbox"/> 7.側性なし <input type="checkbox"/> 9.不明												
	⑨原発部位											C	※コード(事務用使用欄)	
	⑩病理診断											※コード(事務用使用欄)		
診断情報	⑪診断施設	<input type="checkbox"/> 1.自施設診断 <input type="checkbox"/> 2.他施設診断												
	⑫治療施設	<input type="checkbox"/> 1.自施設で初回治療をせず、他施設に紹介またはその後の経過不明 <input type="checkbox"/> 2.自施設で初回治療を開始 <input type="checkbox"/> 3.他施設で初回治療を開始後に、自施設に受診して初回治療の継続 <input type="checkbox"/> 4.他施設で初回治療を終了後に、自施設に受診 <input type="checkbox"/> 8.その他												
	⑬診断根拠	<input type="checkbox"/> 1.原発巣の組織診 <input type="checkbox"/> 2.転移巣の組織診 <input type="checkbox"/> 3.細胞診 <input type="checkbox"/> 4.部別特異的腫瘍マーカー <input type="checkbox"/> 5.臨床検査 <input type="checkbox"/> 6.臨床診断 <input type="checkbox"/> 9.不明												
	⑭診断日	<input type="checkbox"/> 0.西暦 <input type="checkbox"/> 4.平成    年    月    日												
	⑮発見経緯	<input type="checkbox"/> 1.がん検診・健康診断・人間ドックでの発見例 <input type="checkbox"/> 3.他疾患の経過観察中の偶然発見 <input type="checkbox"/> 4.剖検発見 <input type="checkbox"/> 8.その他 <input type="checkbox"/> 9.不明												
進行度	⑯進展度・治療前	<input type="checkbox"/> 400.上皮内 <input type="checkbox"/> 410.限局 <input type="checkbox"/> 420.領域リンパ節転移 <input type="checkbox"/> 430.隣接臓器浸潤 <input type="checkbox"/> 440.遠隔転移 <input type="checkbox"/> 777.該当せず <input type="checkbox"/> 499.不明												
	⑰進展度・術後病理学的	<input type="checkbox"/> 400.上皮内 <input type="checkbox"/> 410.限局 <input type="checkbox"/> 420.領域リンパ節転移 <input type="checkbox"/> 430.隣接臓器浸潤 <input type="checkbox"/> 440.遠隔転移 <input type="checkbox"/> 660.手術なし・術前治療後 <input type="checkbox"/> 777.該当せず <input type="checkbox"/> 499.不明												
初回治療	観血的治療	⑱外科的	<input type="checkbox"/> 1.自施設で施行 <input type="checkbox"/> 2.自施設で施行なし <input type="checkbox"/> 9.施行の有無不明											
		⑲鏡視下	<input type="checkbox"/> 1.自施設で施行 <input type="checkbox"/> 2.自施設で施行なし <input type="checkbox"/> 9.施行の有無不明											
	その他の治療	⑳内視鏡的	<input type="checkbox"/> 1.自施設で施行 <input type="checkbox"/> 2.自施設で施行なし <input type="checkbox"/> 9.施行の有無不明											
		㉑観血的治療の範囲	<input type="checkbox"/> 1.腫瘍遺残なし <input type="checkbox"/> 4.腫瘍遺残あり <input type="checkbox"/> 6.観血的治療なし <input type="checkbox"/> 9.不明											
		㉒放射線療法	<input type="checkbox"/> 1.自施設で施行 <input type="checkbox"/> 2.自施設で施行なし <input type="checkbox"/> 9.施行の有無不明											
		㉓化学療法	<input type="checkbox"/> 1.自施設で施行 <input type="checkbox"/> 2.自施設で施行なし <input type="checkbox"/> 9.施行の有無不明											
㉔内分泌療法	<input type="checkbox"/> 1.自施設で施行 <input type="checkbox"/> 2.自施設で施行なし <input type="checkbox"/> 9.施行の有無不明													
㉕その他治療	<input type="checkbox"/> 1.自施設で施行 <input type="checkbox"/> 2.自施設で施行なし <input type="checkbox"/> 9.施行の有無不明													
⑳死亡日		<input type="checkbox"/> 0.西暦 <input type="checkbox"/> 4.平成    年    月    日												
備考														

発行日付 年 月 日  
有効期限 年 月 日

<<チェックが完了していません>>  
右下の「確定」ボタンを押してください

## 全国がん登録 遡り調査 届出申出書

届出種別を選択してください

届出種別	<input checked="" type="checkbox"/> 届出票	<input type="checkbox"/> CSVファイル添付
------	---	------------------------------------

### 遡り調査票ファイルの使い方

「届出種別」は遡り調査票ダウンロード画面にて選択したファイル形式が選択されています。変更する場合は、遡り調査票ダウンロード画面より再度ダウンロードを実施ねがいます。

#### ■届出票

- 届出申出書に病院等の所在地・管理者氏名を入力してください
- 1ファイル内に最大10件の調査票が有ります。  
各調査票の左上にチェックが付いている調査票に情報を入力してください
- 「確定」ボタンを押して、PDFファイルを保存してください

#### ■CSVファイル添付

- 届出申出書に病院等の所在地・管理者氏名を入力してください
- 遡り調査回答CSVファイルを添付してください
- 「確定」ボタンを押して、PDFファイルを保存してください

病院・管理者情報を入力してください

都道府県 病院等の名称	●○△△□病院
病院等の所在地	
管理者氏名	

確定

☑ 全国がん登録遡り調査票①

OF12345678

死亡診断書のがんについて			
①病院等の名称		●○△△□病院	
②診療録番号			
		(全半角16文字)	
③カナ氏名		シ	メイ
		(全角カナ10文字)	(全角カナ10文字)
④氏名		氏	名
		東京	太郎
		(全角10文字)	(全角10文字)
⑤性別		<input checked="" type="checkbox"/> 1.男性 <input type="checkbox"/> 2.女性	
⑥生年月日		<input checked="" type="checkbox"/> 0.西暦 <input type="checkbox"/> 1.明 <input type="checkbox"/> 2.大 <input type="checkbox"/> 3.昭 <input type="checkbox"/> 4.平 <input type="checkbox"/> 5.令	
		1970	年 1 月 1 日
⑦診断時住所	都道府県選択	東京都	
	市区町村以下	中野区東中野●丁目●番●	
		(全半角40文字)	
腫瘍の種類	⑧側性	<input type="checkbox"/> 1.右 <input type="checkbox"/> 2.左 <input type="checkbox"/> 3.両側 <input type="checkbox"/> 7.側性なし <input type="checkbox"/> 9.不明	
	⑨原発部位	大分類	<死亡票に記載の通り変更なし>
		詳細分類	<死亡票に記載の通り変更なし>
⑩病理診断	組織型・性状	<死亡票に記載の通り変更なし>	C70.9 9530/3
診断情報	⑪診断施設		<input type="checkbox"/> 1.自施設診断 <input type="checkbox"/> 2.他施設診断
	⑫治療施設		<input type="checkbox"/> 1.自施設で初回治療をせず、他施設に紹介またはその後の経過不明 <input type="checkbox"/> 2.自施設で初回治療を開始 <input type="checkbox"/> 3.他施設で初回治療を開始後に、自施設に受診して初回治療の継続 <input type="checkbox"/> 4.他施設で初回治療を終了後に、自施設に受診 <input type="checkbox"/> 8.その他
	⑬診断根拠		<input type="checkbox"/> 1.原発巣の組織診 <input type="checkbox"/> 2.転移巣の組織診 <input type="checkbox"/> 3.細胞診 <input type="checkbox"/> 4.部別特異的腫瘍マーカー <input type="checkbox"/> 5.臨床検査 <input type="checkbox"/> 6.臨床診断 <input type="checkbox"/> 9.不明
	⑭診断日		<input type="checkbox"/> 0.西暦 <input type="checkbox"/> 4.平 <input type="checkbox"/> 5.令
	⑮発見経緯		<input type="checkbox"/> 1.がん検診・健康診断・人間ドックでの発見例 <input type="checkbox"/> 3.他疾患の経過観察中の偶然発見 <input type="checkbox"/> 4.剖検発見 <input type="checkbox"/> 8.その他 <input type="checkbox"/> 9.不明
	⑯進展度・治療前		<input type="checkbox"/> 400.上皮内 <input type="checkbox"/> 410.限局 <input type="checkbox"/> 420.領域リンパ節転移 <input type="checkbox"/> 430.隣接臓器浸潤 <input type="checkbox"/> 440.遠隔転移 <input type="checkbox"/> 777.該当せず <input type="checkbox"/> 499.不明
⑰進展度・術後病理学的		<input type="checkbox"/> 400.上皮内 <input type="checkbox"/> 410.限局 <input type="checkbox"/> 420.領域リンパ節転移 <input type="checkbox"/> 430.隣接臓器浸潤 <input type="checkbox"/> 440.遠隔転移 <input type="checkbox"/> 660.手術なし・術前治療後 <input type="checkbox"/> 777.該当せず <input type="checkbox"/> 499.不明	
初回治療	観血的治療	⑱外科的	<input type="checkbox"/> 1.自施設で施行 <input type="checkbox"/> 2.自施設で施行なし <input type="checkbox"/> 9.施行の有無不明
		⑲鏡視下	<input type="checkbox"/> 1.自施設で施行 <input type="checkbox"/> 2.自施設で施行なし <input type="checkbox"/> 9.施行の有無不明
		⑳内視鏡的	<input type="checkbox"/> 1.自施設で施行 <input type="checkbox"/> 2.自施設で施行なし <input type="checkbox"/> 9.施行の有無不明
	その他治療	㉑観血的治療の範囲	<input type="checkbox"/> 1.腫瘍遺残なし <input type="checkbox"/> 4.腫瘍遺残あり <input type="checkbox"/> 6.観血的治療なし <input type="checkbox"/> 9.不明
		㉒放射線療法	<input type="checkbox"/> 1.自施設で施行 <input type="checkbox"/> 2.自施設で施行なし <input type="checkbox"/> 9.施行の有無不明
		㉓化学療法	<input type="checkbox"/> 1.自施設で施行 <input type="checkbox"/> 2.自施設で施行なし <input type="checkbox"/> 9.施行の有無不明
㉔内分泌療法	<input type="checkbox"/> 1.自施設で施行 <input type="checkbox"/> 2.自施設で施行なし <input type="checkbox"/> 9.施行の有無不明		
㉕その他治療	<input type="checkbox"/> 1.自施設で施行 <input type="checkbox"/> 2.自施設で施行なし <input type="checkbox"/> 9.施行の有無不明		
⑳死亡日		<input checked="" type="checkbox"/> 0.西暦 <input type="checkbox"/> 4.平 <input type="checkbox"/> 5.令	
		2019	年 6 月 12 日
備考		死亡票に記載の原発部位: 髄膜, NOS 死亡票に記載の病理組織: 髄膜腫, 悪性(C70._)	
		(全半角128文字)	



## 岐阜県がん登録事業情報提供事務処理要領

### (目的)

第1条 岐阜県がん登録事業情報提供事務処理要領（以下「本要領」という。）は、岐阜県がん登録事業（以下「登録事業」という。）において、情報の提供に関する事務処理の明確化を行い、事務を適切かつ円滑に実施できるようにすることを目的とするものである。

### (運用体制等)

第2条 県は、情報の提供依頼申し出者に対する一元的窓口機能として、申請を取りまとめ、それぞれの情報について知事が行った提供の決定に基づき、情報の提供を行う調整機能等の役割を果たす組織（以下「窓口組織」という。）を設置する。

2 がん登録等の推進に関する法律（以下「法」という。）第24条第1項に規定される知事の権限及び事務の委任を行った場合は、当該委任を受けた者において窓口組織を設置する。

3 窓口組織は、情報の保護等について、「全国がん登録における個人情報保護のための安全管理措置マニュアル」及び「全国がん登録 岐阜県がん登録室 業務手順」に基づき、業務を行うものとする。

### (情報及び定義情報等の保管、整備)

第3条 窓口組織は、情報の提供に関する事前相談対応やその事務等に資するため、様式1により、当該機関内における情報及び定義情報等の存在の有無・所在とその保管状況を把握するものとする。

2 前項に規定する保管状況等の把握は年1回以上実施するものとする。

### (事前相談への対応)

第4条 窓口組織は、情報の提供について、提供依頼申出者から連絡及び相談等があった場合、法の趣旨及び提供を申し出ることができる者、岐阜県がん登録・評価等部会がん登録情報利用等審議会（以下「審議会」という。）による審査の要不要及び審査の方向性、利用の制限（秘密保持義務、利用期間及び提供可能な情報）並びに安全管理義務等について、当該提供依頼申出者に対して、説明を行うとともに、当該申出に係る提供に関する応諾可能性についての事前相談にも対応するよう努めるものとする。

### (提供依頼申出者からの申出文書の受付)

第5条 提供依頼申出者（法第20条に係る申出を除く。）は、情報の提供を求める場合、提供を求める情報の種類に応じて、様式2-1による申出文書を、窓口組織に提出するものとする。

2 法第20条に係る提供依頼申出者は、様式2-2による申出文書を、窓口組織に提出するものとする。

### (提供依頼申出者)

第6条 提供を申し出ることができる者は次に掲げるものとする。

- 一 法第18条第1項各号に規定される者。
- 二 法第19条第1項各号に規定される者。
- 三 法第20条に規定される者。
- 四 法第21条第8項及び第9項に規定される者。



(提供依頼申出者の別と利用目的等の関係)

第7条 提供依頼申出者別に、提供を申し出ることのできる情報等については、別表1「提供依頼申出者の別と利用目的等の関係」のとおりとする。

(申出時に必要な添付書類等)

第8条 申出時に必要な添付書類は次のとおりとする。

- 1 提供の申出に係る調査研究の目的が、「都道府県、市町村のがん対策の企画立案又は実施に必要ながんに係る調査研究」のための場合、次に掲げる書類を添付するものとする。
  - 一 当該情報を利用して実施する調査研究(第18条、第19条並びに第21条第8項及び第9項に係る調査研究をいう。)が、申出を行う当該機関の活動にとって必要不可欠であることを証明する書類(様式3)。
- 2 提供依頼申出者が、前項の目的のため、行政機関若しくは独立行政法人等から調査研究の委託を受けた者又は行政機関若しくは独立行政法人等と共同して当該調査研究を行う者(法第17条第1項第2号、第18条第1項第2号)に該当する場合は、次に掲げる書類を添付するものとする。
  - 一 調査研究等の委託等に係る契約書等の写し。
  - 二 前号のほか、秘密保護に係る覚書等を取り交わしている場合には、当該覚書等の写し。
  - 三 前号に該当する場合であって、契約締結前である等の事情で委託契約書及び覚書等の写しが添付できないときには、様式4-1を提出することで、委託契約書及び覚書等に代替できるものとする。この場合、契約締結後は速やかに委託契約書及び覚書等の写しを提出することとし、情報の提供が決定された場合には、当該写しの提出を確認した後に情報の提供を行うものとする。
- 3 提供の申出に係る調査研究の目的が、「がんに係る調査研究(法第21条第8項及び第9項)」に該当する場合、次に掲げる事項を明らかにすることが必要である。
  - 一 法人その他の団体が提供依頼申出者である場合は、その代表者を提供依頼申出者とし、本人確認及び所在確認のため、当該法人その他の団体の名称及び住所も明らかにする。
  - 二 個人が提供依頼申出者である場合は、当該個人を提供依頼申出者とし、本人確認及び所在確認のため、当該個人の生年月日及び住所も明らかにする。ただし、複数の個人による申出の場合には、その代表者を提供依頼申出者とする。
  - 三 法第21条第8項により提供依頼申出者が実績を示すことが必要である場合、提供依頼申出者は、がんに係る調査研究であってがん医療の質の向上等に資するものの実績を2以上有することを証明する書類(例：学術論文、報告書等)を添付する。
- 4 提供依頼申出者が、調査研究の一部を委託する場合は、以下の書類を添付するものとする。
  - 一 委託に係る契約書の写し。
  - 二 前号のほか、秘密保護に係る覚書等を取り交わしている場合は、当該覚書等の写し。
  - 三 前号に該当する場合であって、契約締結前である等の事情で委託契約書や覚書等の写しが添付できないときには、様式4-2を添付することで、委託契約書や覚書等に代替できるものとする。この場合、契約締結後に速やかに委託契約書や覚書等の写しを提出することとし、情報の提供が決定された場合には、当該写しの提出を確認した後に情報の提供を行うものとする。

(同意について)

第9条 がんに係る調査研究を行う者が、都道府県がん情報の提供を受ける場合、生存者については、当該がん罹患した者から都道府県がん情報が提供されることについて同意を得る必要があり、書面等の形式で適切に同意を得ていることが分かる書類を添付するものと



する。ただし、小児がん患者等の代諾者からの同意の取得が必要な場合においては、「人を対象とする生命科学・医学系研究に関する倫理指針」（令和3年文部科学省・厚生労働省・経済産業省告示第1号）の「第4章第9代諾者等からインフォームド・コンセントを受ける場合の手続き等」に準じることとし、その旨が分かる書類を併せて添付するものとする。

なお、当該情報のオプトアウトによる第三者提供は認めていない。

同意書には、以下の記載が必要である。

- 一 全国がん登録の説明
  - 二 当該調査研究のため、がんに罹患した場合には、当該調査研究を行う者が、対象者の全国がん登録情報又は都道府県がん情報の提供を受けること
- 2 同意代替措置が講じられている場合について
- 申出に係る調査研究が、法の施行日（平成28年1月1日）前に、当該調査研究の実施計画において調査研究の対象とされる者の範囲が定められたものであり、その規模等の事情を勘案して、法の施行日後に、対象とされている者の同意を得ることが当該調査研究の円滑な遂行に支障を及ぼすものとして次の各号のいずれかに該当する場合においては、前項の都道府県がん情報が提供されることについての同意は必要としない。
- 一 施行日前からがんに係る調査研究の対象とされている者が5千人以上である場合。
  - 二 がんに係る調査研究を行う者が、施行日前からがんに係る調査研究の対象とされている者と連絡を取ることが困難であることにより、同意を得ることががんに係る調査研究の円滑な遂行に支障を及ぼすことについて、厚生労働大臣の認定を受けた場合。
  - 三 がんに係る調査研究を行う者が、調査研究の対象とされている者の同意を得ることで、調査研究の結果に影響を与えることにより、円滑な遂行に支障を及ぼすことについて、厚生労働大臣の認定を受けた場合。
- 3 窓口組織は、前項第2号及び第3号の認定を受けようとする提供依頼申出者から提供の申出を受け付けた場合、当該調査研究が厚生労働大臣の認定を受けた後に、当該研究への情報の提供に係る審査を審議会で行うものとする。

（申出文書の形式点検）

第10条 窓口組織は、提供依頼申出者から申出書を受領した場合、様式5-1に基づき形式点検を行うものとする。

（審査）

- 第11条 前条の形式点検により、申出文書が点検内容に適合した場合は、審議会において、様式5-2により審査を行うものとする。但し、法第20条に基づく病院等への提供に該当する申出の場合は、審議会の意見を聴くこととされていないが、窓口組織が前条の形式点検を行い、必要に応じて審議会の意見を聴くものとする。
- 2 知事は、当該都道府県がん情報又は当該都道府県がん情報の特定匿名化情報の提供に該当する申出の場合は提供の決定について審議会の意見を聴くものとする。
  - 3 知事は、当該都道府県に係る匿名化が行われた都道府県がん情報の提供に該当する申出の場合は当該匿名化及び提供の決定について、審議会の意見を聴くものとする。

（審査会への立ち合い）

第12条 審議会は、申出文書を基に審査を行うが、申請内容が専門的であるなどの事情により、申出文書に記載されている内容だけでは十分に審査ができないとされる場合等においては、提供依頼申出者の立ち合いのもと、当該者への質疑を踏まえて審査を行うことができるものとする。

2 審議会は、必要があると認める場合には、提供依頼申出者に対し、資料の追加・修正を求めた上で、再度審査を行うことができる。

(申出文書等の記載事項の変更)

第13条 提供依頼申出者は、申出文書等の記載事項に変更が生じた場合、変更後の記載事項がある様式について改めて提出するものとする。

- 2 窓口組織は、前項の提出があった場合、必要に応じて審議会に意見を聴くこととする。ただし、提供依頼申出者及び利用者の組織名・役職名の変更等、形式的な変更、人事異動に伴う担当者の変更等であって、窓口組織に対し当該変更が生じる旨の連絡を電子メール、その他の適切な方法により行い、変更の応諾を受けている場合については、この限りではない。
- 3 窓口組織はこれらの変更について適正に管理を行うものとする。

(審査結果の通知)

第14条 知事は、審議会による審議の結果、申出を応諾した場合は、様式6-1により速やかに提供依頼申出者に対して審査結果の通知を行うものとする。

- 2 知事は、審議会による審議の結果、申出に応諾しない場合は、様式6-2により速やかに提供依頼申出者に対して審査結果の通知を行うものとする。
- 3 知事は、病院等への提供に該当する申出について、申出文書を受領後、形式点検の結果、不備のない場合は、様式6-3により速やかに提供依頼申出者に対して審査結果の通知を行うものとする。ただし、審議会等に意見を聞いた場合には、提供依頼申出者に対し、速やかに当該申出に対する審査結果の通知を行うものとする。

(情報及び定義情報等の提供)

第15条 窓口組織は、前条に規定する通知をした後、速やかに提供依頼申出者に対し、当該情報の電子媒体転写分及び当該情報の定義情報等の提供等を行うものとする。

- 2 都道府県がん情報の提供に該当する申出の場合には、提供依頼申出者から、都道府県がん情報との照合のため、当該がんに係る調査研究を行う者が保有する情報の提供を受けた後の照合作業についても、速やかに実施するものとする。

(情報の提供の手段)

第16条 窓口組織は、「業務手順書」に従い、個人情報の保護に留意し、情報の提供を行うものとする。

- 2 情報の提供に必要な記録媒体や郵送に必要なものは、提供依頼申出者が用意するものとする。
- 3 情報を受領した提供依頼申出者は、速やかに様式7を窓口組織に提出するものとする。
- 4 窓口組織は、利用者に対し、法第25条から第34条まで、及び法第52条から第60条までの規定により、情報の保護等に関する制限及び義務が課せられること、罰則が適用されることを必ず説明するものとする。

(調査研究成果の公表前の確認)

第17条 知事は、法第36条に基づき、利用者に対して、公表予定の内容について公表前に窓口組織に報告させるものとする。

- 2 前項の報告があった場合、窓口組織は主に以下の点について確認し、必要に応じて審議会に意見を聴き、その成果により識別又は推定することのできるがん罹患した者又は第三者の権利利益を不当に侵害するおそれのないよう、利用者に対して必要な指導及び助言を行う

ものとする。

- 一 提供を応諾された調査研究目的以外での利用が認められないこと。
- 二 特定の個人を識別しうる結果が含まれていないこと。
- 三 特定の個人を識別、推定しうる結果が含まれる場合、秘匿化等の必要な加工がされていること。

(利用期間中の対応)

- 第18条 知事は、法第36条に基づき、情報の秘密の保護の徹底を図る観点から利用状況について疑義が生じた場合は、利用者から情報の取扱いに関し報告させるものとする。
- 2 知事は、前項の報告により、問題が解決しないと認めた場合には、法第37条に基づき情報の取扱いに関し必要な助言をするものとする。
  - 3 知事は、前項の助言を行うために、適切な監査手順に基づいた監査等を行うものとする。

(情報の利用期間終了後の処置)

- 第19条 利用者は、提供を受けた情報から生成されるもののうち、申出書類に添付した集計様式又は統計分析の最終結果以外のものについて、提供を受けた情報の定義情報等について、紙媒体等書面で残しているものは溶解等によって、また電子計算機等に記録が残っているものは電子媒体から速やかに消去したり、電子媒体自体を粉碎したりすること等によって、できる限り復元困難な状態にするとともに、これらの利用後の処置について、様式8により、情報の提供を受けた窓口組織に報告するものとする。
- 2 知事は、利用期間終了後の処置についても確実に廃棄が実施されているかについて疑義が生じた場合には、利用者から情報の取扱いに関する報告等により確認するものとする。
  - 3 知事は、前項による報告により、問題が解決しないと認めた場合には、法第37条により、情報の取扱いに関し必要な助言をするものとする。
  - 4 知事は、前項の助言を行うために、適切な監査手順に基づいた監査等を行うものとする。

(利用実績の報告)

- 第20条 利用者は、当該利用期間（申出文書に記載した利用期間）の終了後に、提供を受けた情報の利用実績について様式9により報告を行うものとする。

(不適切利用への対応)

- 第21条 利用者は、法の規定により提供を受けた情報の管理、利用及び提供、保有、秘密保持義務等について、不適切な行為を行った場合には、法第25条から第34条まで及び法第52条から第60条までに規定される罰則が適用される。

(提供状況の厚生労働大臣への報告)

- 第22条 知事は、法第42条に基づき、厚生労働大臣の求めに応じ、法第2章第3節の規定による情報の提供の施行の状況について報告を行うものとする。

(知事による情報の利用)

- 第23条 知事は、法第18条第1項に基づき、がん対策の企画立案又は実施に必要ながんに係る調査研究のため、当県に係る都道府県がん情報又はこれに係る特定匿名化情報を自ら利用する場合は、審議会の意見を聴くものとする。

(法施行前の情報に係る取扱い)

第24条 知事は、法第22条第1項第1号に規定される情報の利用及び提供等について、第3条から第19条まで、及び第22条の規定を準用し取り扱うものとする。

(その他)

第25条 この要領に定めるものの他、岐阜県がん登録事業における情報提供に係る事務処理に関して必要な事項は、別に定めるものとする。

附則

この要領は、平成31年4月1日から施行する。

附則

この要領は、令和4年4月1日から施行する。

附則

この要綱は、令和4年8月1日から施行する。

別表1 提供依頼申出者の別と利用目的等の関係

提供依頼申出者	利用目的	利用情報	主な適用条文	備考
<p>○国立がん研究センターを含む、国の他の行政機関及び独立行政法人</p> <p>○国の行政機関若しくは独立行政法人からの委託を受けた者又はそれらと共同して調査研究を行う者</p> <p>○上記に準ずる者として省令第19条で定める者</p>	<p>国のがん対策の企画立案又は実施に必要ながんに係る調査研究のため</p>	<p>全国がん登録情報又は特定匿名化情報</p>	<p>第17条</p>	
	<p>上記以外（がんに係る調査研究のため）</p>	<p>全国がん登録情報、都道府県がん情報又は匿名化が行われた全国がん登録情報、都道府県がん情報</p>	<p>第21条第3項、第4項、第8項及び第9項</p>	<p>「がんに係る調査研究を行う者」に同じ</p>
<p>○都道府県知事からがん登録事業委託を受けた機関</p>	<p>当該都道府県のがん対策の企画立案又は実施に必要ながんに係る調査研究のため</p>	<p>都道府県がん情報</p>	<p>第18条</p>	
<p>○当該都道府県が設立した地方独立行政法人</p> <p>○地方独立行政法人からの委託を受けた者又はそれらと共同して調査研究を行う者</p> <p>○上記に準ずる者として当該都道府県知事が定める者</p>	<p>当該都道府県のがん対策の企画立案又は実施に必要ながんに係る調査研究のため</p>	<p>当該都道府県に係る都道府県がん情報以外の全国がん登録情報であって、当該都道府県の住民であった者に係るもの</p>	<p>第21条第1項</p>	
	<p>上記以外（がんに係る調査研究のため）</p>	<p>全国がん登録情報、都道府県がん情報又は匿名化が行われた全国がん登録情報、都道府県がん情報</p>	<p>第21条第3項、第4項、第8項及び第9項</p>	<p>「がんに係る調査研究を行う者」に同じ</p>

○市町村の長 ○当該市町村が設立した地方独立行政法人 ○当該市町村又は地方独立行政法人からの委託を受けた者又はそれらと共同して調査研究を行う者 ○上記に準ずる者として当該市町村の長が定める者	当該市町村のがん対策の企画立案又は実施に必要ながんに係る調査研究のため	都道府県がん情報	第19条	
	当該市町村のがん対策の企画立案又は実施に必要ながんに係る調査研究のため	第19条第1項の規定により提供を受けることが出来る都道府県がん情報以外の全国がん登録情報であって、当該市町村の住民であった者に係るもの	第21条第2項	
	上記以外（がんに係る調査研究のため）	全国がん登録情報、都道府県がん情報又は匿名化が行われた全国がん登録情報、都道府県がん情報	第21条第3項、第4項、第8項及び第9項	「がんに係る調査研究を行う者」に同じ
○がんに係る調査研究を行う者	がんに係る調査研究を行うため	全国がん登録情報、都道府県がん情報又は匿名化が行われた全国がん登録情報、都道府県がん情報	第21条第3項、第4項、第8項及び第9項	
○病院等の管理者	当該病院等における院内がん登録その他がんに係る調査研究のため	当該病院等から届出がされたがんに係る都道府県がん情報	第20条	

様式1

都道府県がん情報及びその匿名化が行われた情報の管理リスト関係

情報名	罹患年次	情報確定年月日	定義情報等			提供可否/根拠
			データレイアウト	コード表	備考	
例) 都道府県がん情報年次確定集約情報(登録情報)	2016年	2018年12月 日	有 (別紙)	有	最終生存確認日は2016年12月31日	第18条、第21条
例) 特定匿名化情報	2016年	年 月 日	有	有	最終生存確認日は2016年12月31日	
例) 病院等への提供情報	2016年	年 月 日	有	有	最終生存確認日は2016年12月31日	第20条



別紙 登録情報

	項目名 (ヘッダ)	データ型	文字数	コード備考 ※1: コード定義あり ※2: がん死亡者情報票のみの登録を含む
1	行番号	数値型	10	ファイル内で1から連番
2	提供情報患者番号	数値型	10	ファイル内で新たに採番する患者番号
3	多重がん番号	数値型	3	0: 多重がんなし 1以上: 多重の順
4	性別	文字列型	1	0: 男女の診断 1: 男の診断 2: 女の診断
5	診断時年齢	数値型	3	集約診断日－集約生年月日にて算出、 999: 年齢不明
6	診断時年齢 (小児用)	数値型	28	月齢、9999: 年齢不明、整数4桁+. +小数 点以下23桁
7	診断時患者住所都道府県コード	文字列型	2	全国地方公共団体コード 1～47、77: 国 外、99: 不明
8	診断時患者住所保健所コード	文字列型	2	※1
9	診断時患者住所医療圏コード	文字列型	2	※1
10	診断時患者住所市区町村コード	文字列型	5	全国地方公共団体コード
11	診断時患者住所	文字列型	200	都道府県 - 郡市区町村 - 町字までの表記
12	側性	文字列型	1	1: 右側 2: 左側 3: 両側 7: 側性なし 9: 不明
13	局在コード	文字列型	4	ICD-0-3 局在 (T) コードに準ずる
14	診断名 (和名)	文字列型	128	局在コードに対応する和名
15	形態コード	文字列型	4	ICD-0-3 形態 (M) コードに準ずる
16	性状コード	文字列型	1	ICD-0-3 形態 (M) コードに準ずる
17	分化度	文字列型	1	1: 異型度Ⅰ 高分化 2: 異型度Ⅱ 中分化 3: 異型度Ⅲ 低分化 4: 異型度Ⅳ 未分化 5: T細胞 6: B細胞 7: 双細胞 非T・非B 8: NK細胞 9: 異型度または分化度・細胞 型が未決定、未記載又は適用外
18	組織診断名 (和名)	文字列型	128	形態と性状コードの組み合わせに対応す る和名
19	ICD-10 コード	文字列型	4	
20	ICD-10 (和名)	文字列型	128	ICD-10 コードに対応する和名
21	IARC-ICCC3 (小児用がん分類)	文字列型	6	小児用がん用分類※1
22	ICCC (英名)	文字列型	128	ICCC コードに対応する英名



	項目名 (ヘッダ)	データ型	文字数	コード備考 ※1: コード定義あり ※2: がん死亡者情報票のみの登録を含む
23	診断根拠	文字列型	1	0: 死亡者情報票情報のみかつ診断根拠不明 1: 原発巣の組織診 2: 転移巣の組織診 3: 細胞診 4: 部位特異的腫瘍マーカー (AFP、HCG、VMA、免疫グロブリンの高値) 5: 臨床検査 6: 臨床診断 9: 不明
24	診断年	文字列型	4	YYYY 形式
25	診断年月日	文字列型	8	YYYYMMDD 形式
26	診断日精度	文字列型	1	0: 完全な日付 1: 閏年以外の 2/29 2: 日のみ不明 3: 月を推定 4: 月・日が不明 5: 年を推定 9: 日付なし
27	発見経緯	文字列型	1	1: がん検診・健康診断・人間ドックでの発見例 3: 他疾患の経過観察中の偶然発見 4: 剖検発見 8: その他 9: 不明※2
28	進展度・治療前	文字列型	3	400: 上皮内 410: 限局 420: 領域リンパ節 430: 隣接臓器浸潤 440: 遠隔転移 777: 該当せず 499: 不明※2
29	進展度・術後病理学的	文字列型	3	400: 上皮内 410: 限局 420: 領域リンパ節 430: 隣接臓器浸潤 440: 遠隔転移 660: 手術なし・術前治療後 777: 該当せず 499: 不明※2
30	進展度・総合	文字列型	3	400: 上皮内 410: 限局 420: 領域リンパ節 430: 隣接臓器浸潤 440: 遠隔転移 777: 該当せず 499: 不明※2
31	外科的治療の有無	文字列型	1	1: 有 2: 無 9: 施行の有無不明※2
32	鏡視下治療の有無	文字列型	1	1: 有 2: 無 9: 施行の有無不明※2
33	内視鏡的治療の有無	文字列型	1	1: 有 2: 無 9: 施行の有無不明※2
34	観血的(外科的・鏡視下の・内視鏡的)治療の範囲	文字列型	1	1: 腫瘍遺残なし 4: 腫瘍遺残あり 6: 手術なし 9: 不明※2
35	放射線療法の有無	文字列型	1	1: 有 2: 無 9: 施行の有無不明※2
36	化学療法の有無	文字列型	1	1: 有 2: 無 9: 施行の有無不明※2
37	内分泌療法の有無	文字列型	1	1: 有 2: 無 9: 施行の有無不明※2
38	その他治療の有無	文字列型	1	1: 有 2: 無 9: 施行の有無不明※2
39	初診病院コード	文字列型	5	全国がん登録独自コード※1 初診: 届出情報の中から最も先に受診したと考えられる病院を選択

	項目名 (ヘッダ)	データ型	文字数	コード備考 ※1: コード定義あり ※2: がん死亡者情報票のみの登録を含む
40	初診都道府県コード	文字列型	2	全国地方公共団体コード
41	初診病院保健所コード	文字列型	2	※1
42	初診病院医療圏コード	文字列型	2	※1
43	初診病院住所	文字列型	200	都道府県 - 郡市区町村 - 町字までの表記
44	診断病院コード	文字列型	5	全国がん登録独自コード※1 診断: 届出情報の中から「がん」の診断を確定したと考えられる病院を選択
45	診断病院都道府県コード	文字列型	2	全国地方公共団体コード
46	診断病院保健所コード	文字列型	2	※1
47	診断病院医療圏コード	文字列型	2	※1
48	診断病院住所	文字列型	200	都道府県 - 郡市区町村 - 町字までの表記
49	観血的治療病院コード	文字列型	5	全国がん登録独自コード※1 観血的: 届出情報の外科的、体腔鏡的、内視鏡的治療のいずれか又は複数がある場合、外科的、体腔鏡的、内視鏡の優先順位で当該治療を実施したと考えられる病院を選択
50	観血的治療都道府県コード	文字列型	2	全国地方公共団体コード
51	観血的治療病院保健所コード	文字列型	2	※1
52	観血的治療病院医療圏コード	文字列型	2	※1
53	観血的治療病院住所	文字列型	200	都道府県 - 郡市区町村 - 町字までの表記
54	放射線治療病院コード	文字列型	5	全国がん登録独自コード※1
55	放射線治療都道府県コード	文字列型	2	全国地方公共団体コード
56	放射線治療病院保健所コード	文字列型	2	※1
57	放射線治療病院医療圏コード	文字列型	2	※1
58	放射線治療病院住所コード	文字列型	200	都道府県 - 郡市区町村 - 町字までの表記
59	薬物治療病院コード	文字列型	5	全国がん登録独自コード※1 薬物: 届出情報の化学療法、内分泌療法のいずれか又は複数がある場合、化学療法、内分泌療法の優先順位で当該治療を実施したと考えられる病院を選択
60	薬物治療都道府県コード	文字列型	2	全国地方公共団体コード
61	薬物治療病院保健所コード	文字列型	2	※1
62	薬物治療病院医療圏コード	文字列型	2	※1
63	薬物治療病院住所	文字列型	200	都道府県 - 郡市区町村 - 町字までの表記
64	原死因	文字列型	4	ICD-10 コード
65	原死因 (和名)	文字列型	128	原死因ががんの範囲のとき、ICD-10 コードに対応する和名
66	生死区分	文字列型	1	0: 生存 1: 死亡
67	死亡日/最終生存確認日資料源	文字列型	1	死亡日が存在する場合は“R, C, NC” 死亡日が存在しない場合は“R”

	項目名 (ヘッダ)	データ型	文字数	コード備考
				※1: コード定義あり ※2: がん死亡者情報票のみの登録を含む
68	生存期間 (日)	数値型	5	死亡年月日又は最終生存確認年月日と診断年月日から算出した年次確定集約情報の生存期間 (月) × 30.5 の日数
69	DCI 区分	文字列型	1	1:DCI である 2:DCI でない DCI: DCO+遡り調査で「がん」の届出
70	DCO 区分	文字列型	1	1:DCO である 2:DCO でない DCO: 死亡者情報票のみで登録された「がん」
71	患者異動動向 (受療の自県完結率の指標)	文字列型	1	入力都道府県と診断時住所の都道府県が、 1:すべて同一 2:すべて異なる 3:一つでも異なる
72	患者受療動向 (患者目線の受療動向の指標)	文字列型	1	入力都道府県と診断時住所の都道府県が、 1:すべて一致 2:不一致を含む
73	統計対象区分	数値型	1	IARC/IACR 多重がん規則に基づく 1:統計対象である 2:統計対象ではない
74	生存率集計対象区分	文字列型	1	0:生存率集計対象外 (統計対象区分が2 又は DCO 区分が1) 1:生存率集計対象 (性状コードが 3 で多重がん番号が最小) 2:生存率集計対象 (1 を除く第一がんを問わず性状3のもの) 3:生存率集計対象追加候補① (第一がんの性状0~2) 4:生存率集計対象追加候補② (第一がんを含まない性状0~2)
75	集計用市区町村コード	文字列型	5	集約患者診断時住所市区町村コードを、別途定義する定義テーブルによって、任意の年に存在する市区町村コードに置き換えたコード
76	死亡年月	文字列型	6	YYYYMM 形式

岐阜県知事 殿

提供依頼申出者  
(押印省略)

岐阜県がん情報の提供について (申出)

このことについて、がん登録等の推進に関する法律 (平成 25 年法律第 111 号)

第 18 条 第 19 条 第 21 条第 8 項 第 21 条第 9 項	に基づき、別紙のとおり	都道府県がん情報
		匿名化が行われた都道府県がん情報
	に準じ、別紙のとおり	法第 22 条第 1 項第 1 号に掲げる情報

の提供を申し出ます。

**【申出者の主体による分類】**

- 第 18 条・・・都道府県知事による利用等
- 第 19 条・・・市町村等への提供
- 第 21 条第 8 項・・・がんに係る調査研究を行う者への提供 (匿名化がされていない情報)
- 第 21 条第 9 項・・・がんに係る調査研究を行う者への提供 (匿名化がされた情報)

**【情報の種類】**

- 都道府県がん情報
- 匿名化が行われた都道府県がん情報

平成 28 年 1 月 1 日以降  
の症例に係る情報

法第 22 条第 1 項第 1 号に掲げる情報・平成 27 年 12 月 31 日以前の症例に係る情報

別紙：様式2-1関係

1 申出に係る情報の名称

都道府県がん情報（非匿名化情報）  
匿名化が行われた都道府県がん情報  
法第22条第1項第1号に掲げる情報

※1 がんに係る調査研究を行う者が、都道府県がん情報の提供及び法第22条第1項第1号に掲げる情報の提供依頼の申出を行う場合は、生存者については、がん罹患した者の同意を得ていること（法第21条第8項第4号）又は法附則第2条に基づく厚生労働大臣の認定を受けたことが分かる書類を添付する。

- 添付：当該研究に係る同意取得説明文書
- 添付：厚生労働大臣の認定書等

※2 がんに係る調査研究のための都道府県がん情報の提供依頼申出である場合（法第21条第8項）、提供依頼申出者が、がんに係る調査研究であってがん医療の質の向上等に資するものの実績を2以上有することを証明する書類等を添付する。

- 添付：実績を示す論文・報告書等

2 情報の利用目的及び必要性

(1) 【利用目的】

【必要性】

下記のどちらに該当するかが明確になるよう、具体的に利用目的及び必要性を記載すること。

・がん対策の企画又は実施に必要ながんに係る調査研究のため

- 添付：様式3、委託契約書等又は様式4-1、研究計画書等

・がんに係る調査研究のため

- 添付：研究計画書等

(2) 法第21条に規定されている目的の研究である場合について

倫理審査進捗状況      承認済      ・ その他

その他を選択した場合の理由： \_\_\_\_\_

倫理審査委員会名称 \_\_\_\_\_ 委員会

3 提供依頼申出者及び利用者について

(1) 提供依頼申出者の情報

- ・法人その他の団体が提供依頼申出者の場合

代表者氏名

法人その他の団体の名称

法人その他の団体の住所

- ・個人が提供依頼申出者である場合

氏名

生年月日

住所

(2) 利用者の範囲（氏名、所属、職名）

添付：様式2-3

添付：調査研究の一部を委託している場合は、委託契約書又は様式4-2

氏名	所属	職名	役割
			例) 分析結果解釈助言 提供依頼申出者 統括利用責任者 分析方法助言 分析 等

※利用者の人数に応じて、表を追加すること。

所属機関が複数ある場合は、すべての所属機関及び所属する機関における職名又は立場を記載すること。

4 利用する情報の範囲

(1) 診断年次

年から 年診断

(2) 地域

岐阜県 市・町・村

(3) がんの種類

ICD10 C〇〇.〇

(4) 生存確認情報

要 ・ 不要

イ 生存しているか死亡しているかの別

要 ・ 不要

ロ 生存を確認した直近の日又は死亡日

要 ・ 不要

ハ 死亡の原因

要 ・ 不要

(5) 属性的範囲 (性別・年齢)

匿名化された都道府県がん情報については原則5歳階級での提供とする。

歳以上から      歳未満  
歳以上

5 利用する登録情報及び調査研究方法

(1) 利用する登録情報

別添「登録情報一覧」のとおり。

(2) 調査研究方法 (具体的に記載すること)

添付： 集計表の様式案等

※1 集計表の作成を目的とする調査研究の場合

(1)で指定する登録情報等を利用して作成しようとしている集計表の様式案を添付すること。

※2 統計分析を目的とする調査研究の場合

実施を予定している統計分析手法並びに当該分析における(1)で指定する登録情報等の関係を具体的に記述すること。

6 利用期間

必要な限度の利用期間を記載すること

例： 年 月 日まで又は提供を受けた日から5年を経過した年の12月31日までの期間の  
短い方

7 利用場所、利用する環境、保管場所及び管理方法

(1) 情報の利用場所

(2) 情報の利用場所の組織的、物理的及び技術的安全管理措置状況について

(組織的)

\*以下、非匿名化情報の申請時のみ

\* 統括利用責任者は、個人情報の漏洩等の事故発生時の対応手順を、整備している。

(具体的に記載)

(物理的)

\*以下、非匿名化情報の申請時のみ

\* 個人情報の利用場所及び保存区画は、他の業務から独立した部屋である。

\* 利用責任者は、利用場所への入室を許可する者の範囲を明らかにしている。

\* 利用責任者は、利用場所の入退室時の手続きを明らかにしている。

\* 機器類（プリンタ、コピー機、シュレッダなど）は、他の業務と共用せず、利用場所内に設置している。

\* 個人情報の保存区画の施錠は、前室と利用場所等、二重にしている。

(具体的に記載)

(3) 情報の利用時の電子計算機等の物理的及び技術的安全管理措置状況について

(技術的)

システム管理者によって管理されている不正侵入検知・防御システム及びウイルス対策機能のあるルータで接続されたネットワーク環境を構築している。

情報を取り扱う PC 及びサーバは、ログインパスワードの設定を行っている。

ログインパスワードを8桁以上に設定し、第三者が容易に推測できるものは避けている。

ログインパスワードを定期的に変更し、以前設定したものの使い回しは避けている。

ログインパスワードを第三者の目につくところにメモしたり、貼付したりしていない。

外部ネットワークと接続する電子媒体（USB メモリ、CD-R など）を、情報を取り扱う PC 等に接続する場合は、ウイルス等の不正なソフトウェアの混入がないか、最新のウイルス定義パターンファイルを用いて確認している。

情報を取り扱う PC 等は、安全管理上の脅威（盗難、破壊、破損）、環境上の脅威（漏水、火災、停電）からの保護にも配慮している。

(具体的に記載)



\*以下、非匿名化情報の申請時のみ

- \* 個人情報を取り扱う PC 等は、スタンドアロン又は物理的若しくは論理的に外部ネットワークから独立した有線環境である。
- \* 個人情報を取り扱う PC 及びサーバは、生体認証とほかの方法との組み合わせによる多要素認証としている。
- \* 情報を取り扱う PC 及びサーバにチェーン固定等の盗難防止策を講じている。

(具体的に記載)

(4) 情報、中間生成物及び成果物を保存する媒体の種類及びその保管場所並びに保管場所の組織的、物理的及び技術的安全管理措置状況について

(物理的)

- 情報を含む電子媒体及び紙媒体を保管する鍵付きキャビネット等を整備している。
- 情報を保存するロッカー、キャビネットは、施錠可能な利用場所に設置している。

(具体的に記載)

8 調査研究成果の公表方法及び公表予定時期

複数の媒体で公表予定の場合は、公表予定時期を含めて全て記載すること。

例： 年 月頃 学術集会にて発表予定  
年 月頃 論文投稿予定  
年 月頃 HP にて公表予定

9 情報等の利用後の処置

例：情報の移送用のDVD：裁断

サーバ・コンピュータ内の情報及び中間生成物：物理的削除

試行的に作成した集計表や中間分析結果等の中間生成物の印刷物：溶解

10 その他

事務担当者及び連絡先等を記載すること。

他、必要事項があれば記載すること。

事務担当者および連絡先

氏名：

TEL：

MAIL：

住所：

## 登録情報一覧

	登録情報 (ヘッダ)	申出情報 (必要な限度で選択)
1	行番号	
2	提供情報患者番号	
3	多重がん番号	
4	性別	
5	診断時年齢	
6	診断時年齢 (小児用)	
7	診断時患者住所都道府県コード	
8	診断時患者住所保健所コード	
9	診断時患者住所医療圏コード	
10	診断時患者住所市区町村コード	
11	診断時患者住所	
12	側性	
13	局在コード	
14	診断名 (和名)	
15	形態コード	
16	性状コード	
17	分化度	
18	組織診断名 (和名)	
19	ICD-10 コード	
20	ICD-10 (和名)	
21	IARC-ICCC3	
22	ICCC (英名)	
23	診断根拠	
24	診断年	
25	診断年月日	
26	診断日精度	
27	発見経緯	
28	進展度・治療前	
29	進展度・術後病理学的	
30	進展度・総合	
31	外科的治療の有無	
32	鏡視下治療の有無	
33	内視鏡的治療の有無	
34	観血的(外科的・鏡視下の・内視鏡的)治療の範囲	
35	放射線療法の有無	
36	化学療法の有無	
37	内分泌療法の有無	
38	その他治療の有無	
39	初診病院コード	

	登録情報（ヘッダ）	申出情報（必要な限度で選択）
40	初診都道府県コード	
41	初診病院保健所コード	
42	初診病院医療圏コード	
43	初診病院住所	
44	診断病院コード	
45	診断病院都道府県コード	
46	診断病院保健所コード	
47	診断病院医療圏コード	
48	診断病院住所	
49	観血的治療病院コード	
50	観血的治療都道府県コード	
51	観血的治療病院保健所コード	
52	観血的治療病院医療圏コード	
53	観血的治療病院住所	
54	放射線治療病院コード	
55	放射線治療都道府県コード	
56	放射線治療病院保健所コード	
57	放射線治療病院医療圏コード	
58	放射線治療病院住所	
59	薬物治療病院コード	
60	薬物治療都道府県コード	
61	薬物治療病院保健所コード	
62	薬物治療病院医療圏コード	
63	薬物治療病院住所	
64	原死因	
65	原死因（和名）	
66	生死区分	
67	死亡日/最終生存確認日資料源	
68	生存期間（日）	
69	DCI 区分	
70	DCO 区分	
71	患者異動動向	
72	患者受療動向	
73	統計対象区分	
74	生存率集計対象区分	
75	集計用市区町村コード	
76	死亡年月	

様式2-2

年 月 日

岐阜県知事 殿

医療機関名：

施設長名：

(押印省略)

都道府県がん情報の提供の請求について (申出)

このことについて、がん登録等の推進に関する法律（平成25年法律第111号）  
第20条に基づき、別紙のとおり、当院が届出したがんに係る都道府県がん情報  
第20条に準じ、別紙のとおり、当院が届出したがんに係る法第22条第1項第1号に掲げる情報  
の提供を受けたく、申し出ます。

**【申出者の主体による分類】**

第20条・・・病院等への提供

**【情報の種類】**

都道府県がん情報・・・平成28年1月1日以降の症例に係る情報

法第22条第1項第1号に掲げる情報・・・平成27年12月31日以前の症例に係る情報

別紙：様式2-2関係

1 情報の利用目的

がんに係る調査研究のための場合は、具体的に利用目的を記載すること。

・院内がん登録のため

・がんに係る調査研究のため

添付： 研究計画書等

2 利用者の範囲（氏名、所属、職名）

添付：様式2-3

添付：調査研究の一部を委託している場合は、委託契約書又は様式4-2

【院内がん登録のため】

氏名	所属機関	職名	役割
			例) 責任者 入力作業 等

※利用者の人数に応じて、表を追加すること。

【がんに係る調査研究のため】

氏名	所属機関	職名	役割
			例) 分析結果解釈助言 提供依頼申出者 統括利用責任者 分析方法助言 分析 等

※利用者の人数に応じて、表を追加すること。

3 利用する情報の範囲

診断年次： 年から 年診断

4 調査研究方法（院内がん登録のための場合は省略可）

利用目的ががんに係る調査研究のための場合は、具体的に調査研究方法を記載すること。

添付： 集計表の様式案等

※1 集計表の作成を目的とする調査研究の場合

作成しようとしている集計表の様式案を添付すること。

※2 統計分析を目的とする調査研究の場合

実施を予定している統計分析手法を具体的に記述する。

5 利用期間

必要な限度の利用期間を記載すること

例： 年 月 日まで又は提供を受けた日から5年を経過した年の12月31日までの期間の短い方

6 利用場所、利用する環境、保管場所及び管理方法

(1) 情報の利用場所

利用場所が複数ある場合はすべて記載すること。

(2) 情報の利用場所の組織的、物理的及び技術的安全管理措置状況について

(組織的)

- 統括利用責任者は、個人情報の漏洩等の事故発生時の対応手順を、整備している。

(具体的に記載)

(物理的)

- 個人情報の利用場所及び保存区画は、他の業務から独立した部屋である。
- 利用責任者は、利用場所への入室を許可する者の範囲を明らかにしている。
- 利用責任者は、利用場所の入退室時の手続きを明らかにしている。
- 機器類（プリンタ、コピー機、シュレッダなど）は、他の業務と共用せず、利用場所内に設置している。
- 個人情報の保存区画の施錠は、前室と利用場所等、二重にしている。

(具体的に記載)

(3) 情報の利用時の電子計算機等の物理的及び技術的安全管理措置状況について

(技術的)

- システム管理者によって管理されている不正侵入検知・防御システム及びウイルス対策機能のあるルータで接続されたネットワーク環境を構築している。
- 情報を取り扱うPC及びサーバは、ログインパスワードの設定を行っている。
- ログインパスワードを8桁以上に設定し、第三者が容易に推測できるものは避けている。
- ログインパスワードを定期的に変更し、以前設定したものの使い回しは避けている。
- ログインパスワードを第三者の目につくところにメモしたり、貼付したりしていない。
- 外部ネットワークと接続する電子媒体（USBメモリ、CD-Rなど）を、情報を取り扱うPC等に接続する場合は、ウイルス等の不正なソフトウェアの混入がないか、最新のウイルス定義パターンファイルを用いて確認している。
- 情報を取り扱うPC等は、安全管理上の脅威（盗難、破壊、破損）、環境上の脅威（漏水、火災、停電）からの保護にも配慮している。
- 個人情報を取り扱うPC等は、スタンドアロン又は物理的若しくは論理的に外部ネットワークから独立した有線の環境である。

- 個人情報を取り扱う PC 及びサーバは、生体認証とほかの方法との組み合わせによる多要素認証としている。
- 情報を取り扱う PC 及びサーバにチェーン固定等の盗難防止策を講じている。

(具体的に記載)

- (4) 情報、中間生成物及び成果物を保存する媒体の種類及びその保管場所並びに保管場所の組織的、物理的及び技術的安全管理措置状況について

(物理的)

- 情報を含む電子媒体及び紙媒体を保管する鍵付きキャビネット等を整備している。
- 情報を保存するロッカー、キャビネットは、施錠可能な利用場所に設置している。

(具体的に記載)

7 調査研究成果の公表方法及び公表予定時期

複数の媒体で公表予定の場合は、公表予定時期を含めて全て記載すること。

例： 年 月頃 学術集会にて発表予定  
年 月頃 論文投稿予定  
年 月頃 HP にて公表予定

9 情報等の利用後の処置

例：情報の移送用の CD-R：裁断

サーバ・コンピュータ内の情報及び中間生成物：物理的削除

試行的に作成した集計表や中間分析結果等の中間生成物の印刷物：溶解

10 その他

事務担当者及び連絡先等を記載すること。

他、必要事項があれば記載すること。

事務担当者および連絡先

氏名：

TEL：

MAIL：

住所：

岐阜県知事 殿

情報の提供の申出に係る誓約書

標記について、申出文書に記載された利用者及び利用目的の範囲に限り、提供を受けた情報を利用すること、および利用に際して、特に以下の事項について遵守することを誓約します。また、違反した場合には、民事的・刑事的な責任に問われる可能性があること、今後のがん登録利用上の処分を受ける可能性があることを理解しています。

1. 提供を受けた情報については、日本国の法令、マニュアル、事務処理要綱等を遵守して取り扱うこと。
2. 提供された情報のうち、匿名化された個人に関する情報については、個人の識別を試みないこと。また、理由の如何を問わず、個人が識別された場合には速やかに窓口組織に報告すること
3. 申出文書の記載事項に変更が生じたときは、直ちに窓口組織に変更の申出を行うこと。
4. 都道府県知事又はそれらから指示された適切な第三者による監査の通知を受けた場合に、適切に対応すること。
5. 学会抄録、一時的な解析結果など形式を問わず、提供を受けた情報を利用した成果を公表する場合には、公表予定の内容について、遅くとも公表の2週間以上前までに窓口組織に報告し、確認を受けること。
6. 公表に当たっては、原則、適切な措置を講じることで、公表される成果によって、特定の個人又は病院等が第三者に識別されないようにすること。
7. 公表に当たっては、法に基づき情報の提供を受け、独自に作成・加工した資料等であることを明記すること。
8. 申出文書に記載した成果の公表がすべて終了した後、3ヶ月以内の実績報告書により利用実績を報告すること。
9. その他、都道府県知事等が作成した利用規約の内容を確認し、遵守すること。

日付 \_\_\_\_\_ 年 \_\_\_\_\_ 月 \_\_\_\_\_ 日

署名 \_\_\_\_\_



様式3

年 月 日

岐阜県知事 殿

提供依頼申出者  
(押印省略)

情報の利用の必要性について

年 月 日付けで提供の申出を行う情報については、下記のとおり、その利用を必要とするものですので、よろしくお取り計らい願います。

記

岐阜県知事 殿

提供依頼申出者  
(押印省略)

調査研究等の委託に係る契約について

このことについて、 年 月 日付けで提供の申出を行った情報については、調査研究を（委託者名）から委託されています。現在、委託契約手続きを進めており、申出文書に契約関係書類の写しを添付することができません。

当該契約関係書類の写しについては、契約締結後速やかに送付しますが、現時点において、契約書又は覚書に、情報等の適正な管理や情報保護等に関して、下記の事項を明記することとしていますので、よろしくお取り計らい願います。

記

- 1 善良なる管理者の注意義務に関する事項
- 2 業務上知り得た事項に係る秘密保持義務に関する事項
- 3 関係資料の適正管理義務に関する事項
- 4 提供を受けた情報の利用及び提供等の制限に関する事項
- 5 調査研究の過程で作成し、不要となった中間生成物の廃棄に関する事項
- 6 業務の再委託の禁止に関する事項
- 7 提供を受けた情報の管理状況についての検査に関する事項
- 8 事故又は災害発生時における報告に関する事項
- 9 違反した場合の契約解除の措置その他必要な事項

岐阜県知事 殿

提供依頼申出者  
(押印省略)

調査研究等の委託に係る契約について

このことについて、 年 月 日付けで提供の申出を行った情報については、一部の解析等を（受託者名）に委託することとしていますが、現在、委託契約手続きを進めており、申出文書に契約関係書類の写しを添付することができません。

当該契約関係書類の写しについては、契約締結後速やかに送付しますが、現時点において、契約書又は覚書に、情報等の適正な管理や情報保護等に関して、下記の事項を明記することとしていますので、よろしくお取り計らい願います。

なお、受注者における利用者についても、誓約書を提出することを申し添えます。

記

- 1 善良なる管理者の注意義務に関する事項
- 2 業務上知り得た事項に係る秘密保持義務に関する事項
- 3 関係資料の適正管理義務に関する事項
- 4 提供を受けた情報の利用及び提供等の制限に関する事項
- 5 調査研究の過程で作成し、不要となった中間生成物の廃棄に関する事項
- 6 業務の再委託の禁止に関する事項
- 7 提供を受けた情報の管理状況についての検査に関する事項
- 8 事故又は災害発生時における報告に関する事項
- 9 違反した場合の契約解除の措置その他必要な事項

## 形式点検書

確認日： 年 月 日

確認者：

点検・審査事項	主な点検事項	チェック
(1) 情報の利用目的	・ 矛盾を証明するために、法第18条から第21条までに規定されている目的の調査研究である旨が分かる書類(研究計画書等)が添付されていること。	
	・ 第21条に規定されている目的の場合には、倫理審査委員会の進捗状況に関する記載があること。	
	・ 第21条第3項及び第8項の規定に基づく場合、実績を2以上有することを証明する書類(論文・報告書等)が添付されていること。	
(2) 都道府県がん情報が提供されることについての同意	・ 同意を得ていることが分かる書類が添付されていること。	
	・ 附則第2条第1項に該当する調査研究の場合は、政令附則第2条第3項に該当する調査研究であること及び同意代替措置に関する指針に従った措置が講じられていることを判断できる書類が添付されていること。	
(3) 情報を利用する者の範囲	・ 利用する登録情報及び調査研究方法と照らし、具体的な役割と、それに対応する者が全て含まれていること。	
	・ 署名した誓約書が添付されていること。	
(4) 利用する情報の範囲	・ 市町村等への提供及びがんに係る調査研究を行う者への提供に係る申出の場合は、診断年次、地域、がんの種類、生存確認情報の必要性の有無、属性的範囲等が、記載されていること。	
	・ 病院等への提供に係る申出の場合は、診断年次が記載されていること。	
(5) 利用する登録情報及び調査研究方法	・ 利用する登録情報と調査研究方法の関係が記載されていること。	
	・ 集計表の作成を目的とする調査研究の場合は、集計表の様式例案が添付されていること。	
	・ 統計分析を目的とする調査研究の場合は、実施を予定している統計分析手法並びに当該分析に利用する登録情報の関係が記載されていること。	
(6) 利用期間	・ 法第27条又は第32条及び関連する政令に定める限度内であること。	

点検・審査事項	主な点検事項	チェック
(7) 利用場所、 利用する環 境、保管場所 及び管理方法	・情報の利用場所について記載されていること。	
	・情報の利用場所の組織的、物理的及び技術的安全管理措置状況について記載されていること。	
	・情報の利用時の電子計算機等の物理的及び技術的安全管理措置状況について記載されていること。	
	・情報、中間生成物及び成果物を保存する媒体の種類及びその保管場所並びに保管場所の組織的、物理的及び技術的安全管理措置状況について記載されていること。	
(8) 調査研究成 果の公表方法 及び公表時期	・研究成果の公表予定時期が記載されていること。	
	・提供を受ける情報をそのまま公表する内容ではないこと。	
(9) 情報の利用 後の処置	・利用後の廃棄に関して記載されていること。	

## 審査報告書

確認日：           年    月    日

確認者：

審査事項	審査の方向性	チェック	備考
(1) 情報の利用目的	<ul style="list-style-type: none"> <li>・法の趣旨及び目的に沿ったものであるか。(がん医療の質の向上、国民に対するがんに係る情報の提供の充実又は科学的知見に基づくがん対策の実施に資する研究か等)</li> </ul>		
(2) 都道府県がん情報が提供されることについての同意	<ul style="list-style-type: none"> <li>・法第21条第3項又は第8項の規定に基づく申出の場合、同意について必要な措置がとられているか。</li> </ul>		
(3) 情報を利用する者の範囲	<ul style="list-style-type: none"> <li>・全ての利用者の役割が明確かつ妥当で、不要な者が含まれていないか。</li> <li>・法第21条第3項又は第8項に係る申出の場合、提供依頼申出者のがんに係る調査研究の実績が十分か。</li> <li>・調査研究の一部を委託する場合、その内容及び必要性が合理的か。</li> </ul>		
(4) 利用する情報の範囲	<ul style="list-style-type: none"> <li>・利用する情報の範囲が、調査研究の目的とする成果を得るために妥当で、不要な情報が含まれていないか。</li> </ul>		
(5) 利用する登録情報及び調査研究方法	<ul style="list-style-type: none"> <li>・提供可能な情報であるか。</li> <li>・利用する情報及び調査研究方法が、目的、調査研究の内容から判断して妥当かつ必要な限度であるか。</li> <li>・情報の利用に合理性があり、他の情報では調査研究目的が達成できないものであるか。</li> <li>・調査研究の目的が、特定の個人、特定の病院等、特定の市町村の識別を目的とするものではないこと。</li> </ul>		
(6) 利用期間	<ul style="list-style-type: none"> <li>・調査研究内容から見て、整合的かつ必要な限度か。</li> </ul>		

審査事項	審査の方向性	チェック	備考
(7) 利用場所、 利用する環 境、保管場所 及び管理方 法	・利用者の安全管理措置に示された措置が 全て講じられているか。		
(8) 結果の公 表方法及び 公表時期	・調査研究方法と調査研究成果の公表方法 と公表時期が整合的であるか。 ・国民に還元される方法で、公表予定であ るか。		
(9) 情報の利 用後の処置	・利用者の安全管理措置に示された措置が 全て講じられているか。		
(10) その他			

様式6-1

年 月 日

提供依頼申出者 殿

岐阜県知事

申請された情報の提供について

年 月 日付で提供依頼申出された情報について、提供することとなりましたのでお知らせします。

提供番号：



様式6-2

年 月 日

提供依頼申出者 殿

岐阜県知事

申請された情報の提供について

年 月 日付けで提供依頼申出された情報について、下記の理由により、提供しないこととなりましたので御了承ください。

記

理由：

様式6-3

年 月 日

病院等の管理者 殿

岐阜県知事

申請された情報の提供について

年 月 日付けで申請された情報について、提供することとなりましたのでお知らせします。

記

提供番号：

様式7

年 月 日

岐阜県知事 殿

提供依頼申出者  
(押印省略)

申請情報の受領について

年 月 日付けで提供が決定された情報について、受領しましたので、その旨  
報告します。

記

提供番号：

受領日：

様式8

年 月 日

岐阜県知事 殿

利用者  
(押印省略)

### 廃棄処置報告書

年 月 日付けで提供が決定された情報について、当該利用期間が終了（利用が終了）したため、下記のとおり、提供を受けた情報の廃棄処置に関して報告します。

#### 記

- 1 処置年月日  
年 月 日
- 2 廃棄処置方法※
- 3 提供番号

※申出文書に記載した利用後の処置と異なる場合はその理由を記すこと。

様式9

年 月 日

岐阜県知事 殿

利用者  
(押印省略)

### 実 績 報 告 書

年 月 日付けで提供が決定された情報について、当該利用期間が終了（利用が終了）したため、提供を受けた情報の利用実績に関して報告します。

提供番号：

※別添として、当該調査研究に係る成果資料（論文、学会発表抄録、書籍、ウェブサイト、会議資料等）を添付すること。

---

## 岐阜県のがん登録－２０１９年次集計結果－

令和４年１２月 発行

発 行

岐阜県健康福祉部保健医療課

〒500-8570 岐阜市藪田南 2-1-1

TEL 058-272-1111

FAX 058-278-2624

Email [c11223@pref.gifu.lg.jp](mailto:c11223@pref.gifu.lg.jp)

編 集

岐阜大学医学部附属病院

(岐阜県・全国がん登録室)

〒501-1194 岐阜市柳戸 1-1

TEL 058-230-6000(代)