

# 岐阜県のがん登録

—平成 30 年次集計結果—

【2018 年】

令和 4 年 1 月

岐阜県健康福祉部保健医療課

## はじめに

岐阜県では、昭和 57 年以降、がんは全死因の第 1 位になっており、平成 30 年のがん死亡者数は 6,171 人で、県民の総死亡者数の 26.3%を占めています。

このため、平成 22 年 9 月に施行された「岐阜県がん対策推進条例」において、がん登録精度の向上及びデータの活用など、がん登録の推進を掲げるとともに、平成 30 年度から令和 5 年度を計画期間とする「第 3 次岐阜県がん対策推進計画」において、がん罹患しても安心して暮らせる社会の実現に向け、がんの予防の分野別施策の中に「がん登録」を位置づけ、総合的ながん対策を進めております。

全国がん登録事業は平成 28 年 1 月に「がん登録等の推進に関する法律」が施行され、全国統一の仕組みの中でがんのデータの収集・分析が進められており、がん登録等により得られたデータを活用し、がん医療の質の向上やがん検診の精度向上等への活用が期待されています。

本県では、令和元年度より岐阜大学医学部附属病院にがん登録事業を委託し、より精度の高いがん登録の実施及び高度かつ専門的ながん登録のデータが提供できる体制整備を推進し、がん対策の一層の充実に努めているところです。

今回の報告書は、平成 30 年（2018 年）にがんと診断、登録されたデータについて、罹患や死亡状況等についてとりまとめたものであり、がん予防の推進や医療水準の向上等、がん対策を推進するための資料として広く御活用いただければ幸いです。

また、新型コロナウイルスの影響で受診控えが懸念されております。今後その影響が全国がん登録のデータにも現れると思われるため、動向を注視していく必要があると考えております。

最後に、医療機関をはじめ、各関係機関の皆様には、データ収集にあたり多大な御協力を賜りましたことに厚くお礼申し上げますとともに、今後とも、より正確な罹患状況等を把握するため、一層の御理解と御協力を賜りますようお願い申し上げます。

令和 4 年 1 月

岐阜県健康福祉部保健医療課長



# 目次

## 岐阜県のがん登録事業の概要

- ・ 岐阜県がん登録事業の概要 ..... 1
- ・ 集計に関わる留意点 ..... 4
- ・ 集計に用いる用語および表記について ..... 6

## 集計結果

### 【登録精度】

- ・ 登録精度の年次推移 ..... 11
- ・ 二次医療圏別登録精度・岐阜県人口 ..... 12
- ・ 届出状況の年次推移・届出精度の年次推移 ..... 13
- ・ 部位別の登録精度 ..... 14

### 【罹患】

- ・ 図1 罹患部位別内訳・罹患割合(%) ..... 15
- ・ 図2 年齢別内訳 ..... 17
- ・ 図3 年齢別部位内訳(%) ..... 17
- ・ 図4 部位別年齢階級別罹患率：人口10万対 ..... 21
- ・ 図5 部位別がん年齢調整罹患率：人口10万対 ..... 23
- ・ 図6 部位別発見経緯(%) ..... 24
- ・ 図7 部位別発見時の病期(%) ..... 25
- ・ 図8 初回治療の方法(%) ..... 27

### 【死亡】

- ・ 図9 死亡部位別内訳・部位割合(%) ..... 28
- ・ 図10 年齢別内訳(%) ..... 29
- ・ 図11 部位別年齢階級別死亡率：人口10万対 ..... 29
- ・ 図12 部位別がん年齢調整死亡率：人口10万対 ..... 31

### 【二次医療圏別集計結果】

- ・ 表D 医療圏別部位別性別罹患数・図D 医療圏別部位別性別罹患割合(%) ..... 32
- ・ 図D-2 主要部位別医療圏別罹患割合(%)：性別 ..... 33
- ・ 図D-3 医療圏別粗罹患率(人口10万対)：全部位 ..... 33
- ・ 図13 部位別年齢階級別罹患率(人口10万対)：医療圏別、性別 ..... 34
- ・ 図14 部位別年齢調整罹患率(人口10万対)：医療圏別、性別 ..... 37
- ・ 図14-2 主要部位別年齢調整罹患率(人口10万対)：医療圏別、性別 ..... 38
- ・ 図15 部位別年齢階級別死亡率(人口10万対)：医療圏別、性別 ..... 39
- ・ 図16 部位別年齢調整死亡率(人口10万対)：医療圏別、性別 ..... 41
- ・ 図16-2 主要部位別年齢調整死亡率(人口10万対)：医療圏別、性別 ..... 42
- ・ 図17 胃がんの発見経緯割合・発見時進展度 ..... 43
- ・ 図18 大腸がんの発見経緯割合・発見時進展度 ..... 44
- ・ 図19 肺がんの発見経緯割合・発見時進展度 ..... 45

・ 図 20 乳がん（女性）の発見経緯割合・発見時進展度	46
・ 図 21 子宮がんの発見経緯割合・発見時進展度	47
・ 図 22 子宮頸部がんの発見経緯割合・発見時進展度	48
・ 二次医療圏別主要部位別：年齢調整罹患率・年齢調整死亡率（地図）	49
・ 市区町村別年齢調整罹患率・年齢調整死亡率 胃・肺（2016-2018年）	56

## 標準集計表（\*詳細は標準集計表-目次-）

・ 表 1～表 11	61
・ 付表 1～3	92
・ 表 42-A、表 42-B	98
・ 表 62-A、表 62-B	101
・ 二次医療圏別表①-1～⑤-3	103
・ 市区町村別表 胃・肺（2016-2018年）	128

## 事業報告

・ 岐阜県がん登録届出票届出件数	143
------------------	-----

## 岐阜県全国がん登録要領

・ 岐阜県がん登録「全国がん登録届出票」作成要領	149
・ 参考資料「全国がん登録 届出申出票」「全国がん登録 遡り調査 届出申出票」	167
・ 岐阜県がん登録事業情報提供事務処理要領	173

## 標準集計表 一目次

表 1-A	罹患数、部位割合(%)、粗罹患率(人口10万対)、年齢調整罹患率(人口10万対) 累積罹患率(%)：部位別、性別(上皮内がんを除く)	61
表 1-B	罹患数、部位割合(%)、粗罹患率(人口10万対)、年齢調整罹患率(人口10万対) 累積罹患率(%)：部位別、性別(上皮内がんを含む)	62
表 2-A	年齢階級別罹患数：部位別、性別(上皮内がんを除く)	63
表 2-B	年齢階級別罹患数：部位別、性別(上皮内がんを含む)	66
表 3-2-A	年齢階級別罹患率(人口10万対、85歳以上まるめ)：部位別、性別 (上皮内がんを除く)	67
表 3-2-B	年齢階級別罹患率(人口10万対、85歳以上まるめ)：部位別、性別 (上皮内がんを含む)	70
表 4-A	発見経緯(%)：部位別(上皮内がんを除く)	71
表 4-B	発見経緯(%)：部位別(上皮内がんを含む)	72
表 5-1-A	進展度・総合(%)：部位別(上皮内がんを除く)	73
表 5-1-B	進展度・総合(%)：部位別(上皮内がんを含む)	74

表5-2-A	進展度・治療前(%)：部位別（上皮内がんを除く）	75
表5-2-B	進展度・治療前(%)：部位別（上皮内がんを含む）	76
表5-3-A	進展度・術後(%)：部位別（上皮内がんを除く）	77
表5-3-B	進展度・術後(%)：部位別（上皮内がんを含む）	78
表6-A	初回治療内容割合(%)：部位別（上皮内がんを除く）	79
表6-B	初回治療内容割合(%)；部位別（上皮内がんを含む）	80
表7-A	外科的・鏡視下・内視鏡的治療の範囲(%)：部位別（上皮内がんを除く）	81
表7-B	外科的・鏡視下・内視鏡的治療の範囲(%)：部位別（上皮内がんを含む）	82
表8-A	精度指標：部位別、性別（上皮内がんを除く）	83
表8-B	精度指標：部位別、性別（上皮内がんを含む）	84
表9	死亡数、部位割合(%)、粗死亡率（人口10万対）、年齢調整死亡率（人口10万対） 累積死亡率(%)：部位別、性別	85
表10	年齢階級別死亡数：部位別、性別	86
表11-2	年齢階級別死亡率（人口10万対、85歳以上まるめ）：部位別、性別	89
付表1	罹患数、部位割合(%)、粗罹患率（人口10万対）、年齢調整罹患率（人口10万対） 累積罹患率(%)：詳細部位別、性別	92
付表2	死亡数、部位割合(%)、粗死亡率（人口10万対）、年齢調整死亡率（人口10万対） 累積死亡率(%)：詳細部位別、性別	94
付表3-A	初回治療内容割合詳細(%)：部位別（上皮内がんを除く）	96
付表3-B	初回治療内容割合詳細(%)：部位別（上皮内がんを含む）	97
表42-A	市区町村別罹患数：部位別、性別（上皮内がんを除く）	98
表42-B	市区町村別罹患数：部位別、性別（上皮内がんを含む）	100
表62-A	医療圏別、保健所別罹患数：部位別、性別（上皮内がんを除く）	101
表62-B	医療圏別、保健所別罹患数：部位別、性別（上皮内がんを含む）	102

## 二次医療圏別表

①-1.	年齢階級別罹患率（人口10万対、85歳以上まるめ）、年齢調整罹患率（人口10万対） ：部位別、性別（上皮内がんを除く）岐阜医療圏	103
①-2.	年齢階級別罹患率（人口10万対、85歳以上まるめ）、年齢調整罹患率（人口10万対） ：部位別、性別（上皮内がんを含む）岐阜医療圏	105
①-3.	年齢階級別死亡率（人口10万対、85歳以上まるめ）、年齢調整死亡率（人口10万対） ：部位別、性別・岐阜医療圏	106
②-1.	年齢階級別罹患率（人口10万対、85歳以上まるめ）、年齢調整罹患率（人口10万対） ：部位別、性別（上皮内がんを除く）西濃医療圏	108
②-2.	年齢階級別罹患率（人口10万対、85歳以上まるめ）、年齢調整罹患率（人口10万対） ：部位別、性別（上皮内がんを含む）西濃医療圏	110

②-3.	年齢階級別死亡率（人口10万対、85歳以上まるめ）、年齢調整死亡率（人口10万対） ：部位別、性別・西濃医療圏	111
③-1.	年齢階級別罹患率（人口10万対、85歳以上まるめ）、年齢調整罹患率（人口10万対） ：部位別、性別（上皮内がんを除く）中濃医療圏	113
③-2.	年齢階級別罹患率（人口10万対、85歳以上まるめ）、年齢調整罹患率（人口10万対） ：部位別、性別（上皮内がんを含む）中濃医療圏	115
③-3.	年齢階級別死亡率（人口10万対、85歳以上まるめ）、年齢調整死亡率（人口10万対） ：部位別、性別・中濃医療圏	116
④-1.	年齢階級別罹患率（人口10万対、85歳以上まるめ）、年齢調整罹患率（人口10万対） ：部位別、性別（上皮内がんを除く）東濃医療圏	118
④-2.	年齢階級別罹患率（人口10万対、85歳以上まるめ）、年齢調整罹患率（人口10万対） ：部位別、性別（上皮内がんを含む）東濃医療圏	120
④-3.	年齢階級別死亡率（人口10万対、85歳以上まるめ）、年齢調整死亡率（人口10万対） ：部位別、性別・東濃医療圏	121
⑤-1.	年齢階級別罹患率（人口10万対、85歳以上まるめ）、年齢調整罹患率（人口10万対） ：部位別、性別（上皮内がんを除く）飛騨医療圏	123
⑤-2.	年齢階級別罹患率（人口10万対、85歳以上まるめ）、年齢調整罹患率（人口10万対） ：部位別、性別（上皮内がんを含む）飛騨医療圏	125
⑤-3.	年齢階級別死亡率（人口10万対、85歳以上まるめ）、年齢調整死亡率（人口10万対） ：部位別、性別・飛騨医療圏	126

市区町村別表 胃・肺（2016—2018年）

胃 C16

・	年齢階級罹患率（人口10万対、85歳以上まるめ）、年齢調整罹患率（人口10万対） ：市区町村別、性別	128
・	年齢階級死亡率（人口10万対、85歳以上まるめ）、年齢調整死亡率（人口10万対） ：市区町村別、性別	131

肺 C33-C34

・	年齢階級罹患率（人口10万対、85歳以上まるめ）、年齢調整罹患率（人口10万対） ：市区町村別、性別（上皮内がんを除く）	134
・	年齢階級罹患率（人口10万対、85歳以上まるめ）、年齢調整罹患率（人口10万対） ：市区町村別、性別（上皮内がんを含む）	137
・	年齢階級死亡率（人口10万対、85歳以上まるめ）、年齢調整死亡率（人口10万対） ：市区町村別、性別（2016～2018）	140

# 岐阜県のがん登録事業の概要





# 岐阜県がん登録事業の概要

平成 28 年（2016 年）1 月 1 日、がん登録等の推進に関する法律（以下「法」という。）が施行され、国による全国がん登録事業が始まりました。

岐阜県は、法に基づき岐阜県がん登録事業を実施します。

## 1. がん登録事業の目的

岐阜県がん登録事業は、県内の医療機関においてがんと診断されたがん患者について、その発症から治癒または死亡に至る経過に関する医療情報を集め、個々の腫瘍ごとに登録するシステムです。

ここで得られた情報を用いることにより、岐阜県におけるがんの罹患、診療、転帰等の状況を把握および分析し、総合的ながん対策に役立てることを目的としています。

## 2. がん登録事業の体系

### （1）実施主体および登録室の設置

実施主体は岐阜県であり、岐阜県は岐阜県がん登録室を設置します。

なお、2019 年度より、登録室の権限および事務を、法第 24 条に基づき岐阜大学医学部附属病院に委任しています。

### （2）登録対象

対象疾患：悪性新生物その他の、政令で定める疾病

- 1、悪性新生物および上皮内がん
- 2、髄膜または、脳、脊髄、脳神経その他の中枢神経系に発生した腫瘍（前号に該当するものを除く。）
- 3、卵巣腫瘍（政令で定めるものに限る。）
- 4、消化管間質腫瘍（第 1 号に該当するものを除く。）

対象者：病院または規定により指定された診療所（以下、「病院等」という。）において登録対象疾患と診断された患者、および岐阜県内に住所を有していた登録対象疾患による死亡者

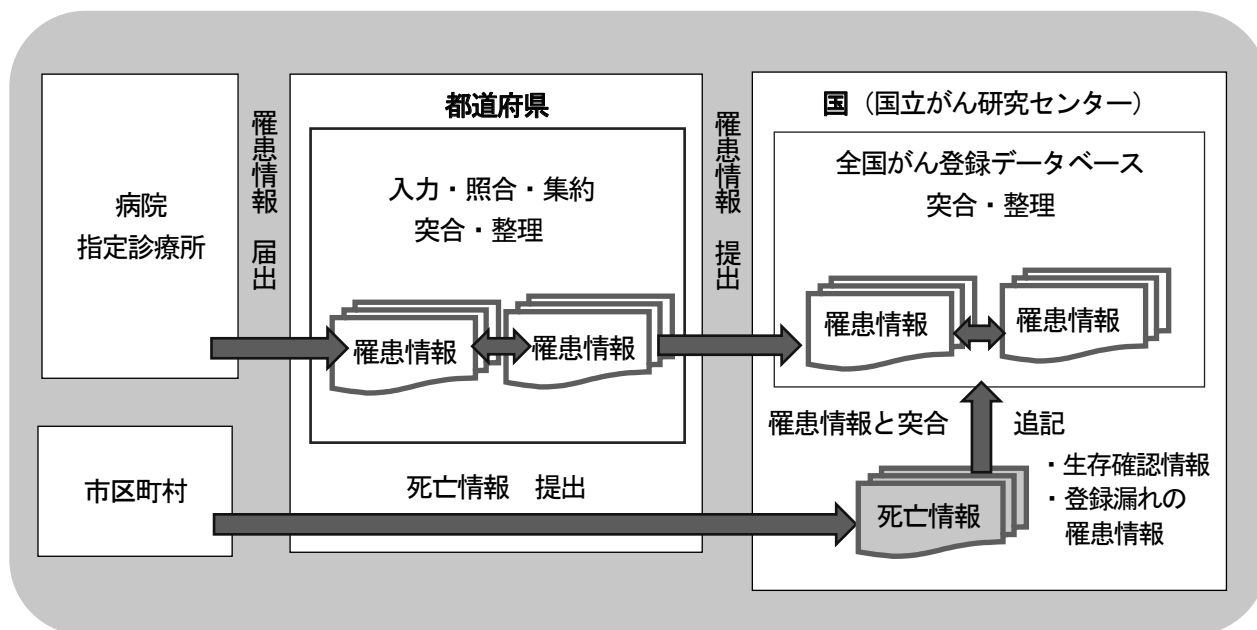
対象診療科：全科（小児科、口腔外科も含む）

### （3）情報の収集・登録

病院等は、登録対象疾患について当該病院等における初回の診断が行われた時は、その診療の過程で得られた届出対象情報を、定められた期間内に登録室へ全国がん登録届出票または届出用の電子ファイルによって届出していただきます。その際、全国がん登録オンラインシステムまたは追跡サービス付きの移送手段を用いて提出していただきます。

登録室は、届出された届出対象情報について審査および整理を行い、全国がん登録データベースへ登録します。

なお、岐阜県は、国から通知された死亡者情報票により新たに把握されたがん（死亡者新規がん情報）について、病院等への遡り調査を行います。



### 3. がん登録事業の活用

全国がん登録データベースに登録されたがん登録情報をもとに、各種集計・分析を行います。がん登録情報を用いることで、次の諸対策を行うことが可能となります。

#### (1) がんの動向を把握するための基本資料の作成

以下のような基本資料を作成します。

- ①罹患率の測定
- ②受療状況の把握
- ③生存率の測定

#### (2) 基本資料を用いた活動

全県、医療圏域、保健所管内、市区町村等の各レベルで下記の活動が可能となります。

##### ①がんの予防およびがん医療の評価

各レベルにおけるがんの状況を把握することにより、一次予防・二次予防の両面で、的を絞った保健対策が可能となることに加え、地域の特性にあわせた効果的ながん検診計画の立案が可能となります。

また、全県、医療圏域、保健所管内、市町村等の各レベルで医療活動の評価を行い、県内におけるがん医療の地域格差是正の方策の立案に寄与することが可能となります。

##### ②疫学研究への展開

長期にわたる資料を蓄積することにより、特定の地域におけるがんの集積性や地域の疫学特性を分析し、地域特性のあるがんの発生要因の追求、ハイリスクグループの特定に道を開くことが可能となります。

③医療機関への情報提供および対がん活動への支援

がんの診断、治療に関わる医師や医療機関における医療水準の向上に寄与することが可能となります。

④がん予防のための啓発

県民へのがん教育、がん予防のための正しい生活習慣の普及啓発を広くきめ細やかに行うことが可能となります。

#### 4. 岐阜県生活習慣病検診等管理指導審議会 がん登録・評価等部会

岐阜県は、がん、循環器疾患等の生活習慣病の動向を把握し、市町村等で実施される健康診査の方法および精度管理の在り方等について専門的な見地から評価・検討を行うため、生活習慣病検診等管理指導審議会を設置しています。

審議会に設置した下部機関のうち、がん登録・評価等部会は以下の活動を行います。

①がん登録で得られた情報についての検討・評価を行います。

②市町村で実施される健康診査等のがん予防対策について、胃・子宮・肺・乳・大腸がん部会と連携して評価します。

③がん登録、がん予防対策の評価などの検討を行います。

#### 5. 情報の提供について

収集されたがん登録情報は、法に基づき岐阜県がん登録事業および国の全国がん登録事業（がん対策の企画立案、がん医療の質の向上に資するための事業等）以外の目的のためには使用されません。

また、県は集計・分析されたがん登録情報を、年報等にまとめ公表します。その際、特定の個人の識別を可能とする情報は公表されません。

なお、法第 35 条は、個人情報の保護に関する法律等の規定による個人情報の開示、訂正、利用の停止、消去又は提供の停止を求めることについては、これを認めていません。

## 集計に関わる留意点

### 1. がん登録情報を集計する期間について

集計対象年の1月1日から12月31日まで。

※本報告書（2018年次集計結果）の集計期間：

平成30年（2018年）1月1日から平成30年（2018年）12月31日

### 2. 集計する対象について

岐阜県に居住しており、罹患年月日が集計期間内である患者のがん登録情報を集計します。

\* 集計の際の罹患年月日について

①届出による登録例については、がんと初めて診断された年月日を罹患年月日とします。

②届出がなく、死亡者情報票によってがん罹患が判明した例は、死亡日年月日をもって罹患年月日とします。

③届出がなく、死亡者情報票によってがん罹患が判明した例のうち、遡り調査によって診断情報が収集された例は、遡り調査票に記載された診断年月日をもって罹患年月日とします。

### 3. 届出数の集計について

届出数は、集計期間内に初めてがんと診断され、病院等より登録室へ届出のあった患者の数です。

### 4. がん罹患数の集計について

がん罹患数は、下記の項目を合計した数です。

①集計期間内に初めてがんと診断され、病院等より届出のあった患者の数

②集計期間内の死亡者のうち、届出がなく、死亡者情報票によってがん罹患が判明した患者の数

### 5. がん死亡数の集計について

がん死亡数は、岐阜県に居住しており、集計期間内にがんで死亡した患者の数です。

なお、がんによる死亡数については、国立がん研究センターがん情報サービス「がん登録・統計」掲載の死亡データ（データソース：人口動態統計）を使用します。

## 6. 小数集計値の秘匿について

少数集計値において1件以上5件未満については、その数値単体、または他の情報との組み合わせにより特定の個人を識別し得る場合には、原則として秘匿し、その数値を「ハイフン（-）」によって置き換えます。

## 7. 集計表の変更点について

地域がん登録から全国がん登録への制度の移行に伴い、集計に用いるデータや用語等が、2016年次集計結果の集計表より下記のように変更されました。

### ①集計に用いる人口データ（分母人口）の変更

集計に用いる人口データ（分母人口）は、総務省統計局提供の人口推計（政府統計の総合窓口 e-Stat 掲載）を用いる。

国勢調査年（2020年等）については「国勢調査人口」を資料源とする。

※総務省統計局提供の人口推計より用いる数値

- ・ 全国：男女、総人口、日本人人口、各歳階級、最大階級 100 歳以上
- ・ 都道府県：男女、総人口、日本人人口、5 歳階級、最大階級 85 歳以上
- ・ 率の算出に用いる分母は、罹患は総人口、死亡は日本人人口

なお、集計表における「総数」の数値については、総務省統計局提供の人口推計の「男女計」人口を用いず、「男」人口と「女」人口の和を用いる。

### ②用語の変更（DCN 割合改め DCI 割合）

登録の完全性の指標は、国際的な定義に合わせるため、DCN 割合を DCI 割合とする。

### ③集計定義の変更

- ・ 地理単位による総数
  - 全国：診断時患者住所が 47 都道府県の合計
  - 都道府県：診断時住所が各都道府県の合計
- ・ 性別と総数
  - 総数：全国集約の結果、男女どちらかの性別に決まらなかった男女の性別を含む。男+女が総数と異なる場合がある。
- ・ 年齢階級別と総数
  - 総数：年齢不詳を含む

④全国がん登録から届出対象となった「がん」と ICD-10

- ・ 悪性新生物に含まれる消化管間質腫瘍（性状 3 の GIST）は、C16.9 の胃がんと区別するため、ICD-0-3T の局在にかかわらず C26.9 とする。
- ・ 悪性新生物に含まれない消化管間質腫瘍（性状 1 の GIST）は、上皮内がんを含む集計の D00-D09 に含めるため、ICD-0-3T の局在にかかわらず D01.9 とする。
- ・ 明示された卵巣腫瘍は C56 とする。

## 集計に用いる用語および表記について

・ **罹患数** (incidence)

がん罹患数とは、ある集団で一定期間に新たに診断されたがんの数のことです。  
(再発を含みません)

・ **罹患率** (incidence rate)

がん罹患率とは、罹患数を登録対象地域の人口（観察人数）で割ったものであり、通常は 10 万人当たりの 1 年間の罹患数で表現されます。

$$\text{罹患率} = \text{年間がん罹患数} \div \text{人口} \times 100,000$$

※ **観察人数** (population at risk)

がん登録で罹患率を計算する際の観察人数とは、罹患数を実測した登録対象地域の人口のことです。登録対象に外国人を含まない場合は日本人人口を用い、含む場合は総人口とします。通常は分子となる罹患数に在日外国人を含むので、総人口を用います。

・ **死亡率** (mortality rate)

$$\text{死亡率} = \text{年間がん死亡数} \div \text{人口} \times 100,000$$

・ **部位割合**

$$\text{部位割合} = \text{部位別年間がん罹患数} \div \text{年間がん罹患数} \times 100$$

・ **粗罹患率・粗死亡率** (crude rate)

$$\text{粗罹患率} = \text{年間がん罹患数} \div \text{人口} \times 100,000$$

$$\text{粗死亡率} = \text{年間がん死亡数} \div \text{人口} \times 100,000$$

・ **年齢調整罹患率・年齢調整死亡率** (age-standardized rate)

その地域のがん罹患率または死亡率を、人口構成の異なる他の地域と比較可能にするために、年齢階級別罹患率を一定の基準（本報告書の集計では昭和 60 年日本モデル人口および世界モデル人口）にあてはめて算出した指標です。

・ **累積罹患率** (cumulative incidence rates)

累積罹患率とは、ある年齢までにある病期と診断されるおおよその確率（ただし、その病気と診断されるまでは死なないという仮定のもとでの確率）です。

・ **年齢階級**

年齢階級とは、対象者の年齢を 1 歳ごと、5 歳ごと、というようにまとめてグループにしたものです。

・ **年齢階級別罹患率・年齢階級別死亡率** (age-specific rate)

年齢階級別に算出した罹患率または死亡率です。ある集団の異なる年齢層間の罹患率または死亡率の違いを把握することができます。

$$\text{年齢階級別罹患率} = \frac{\text{観察集団の各年齢（年齢階級）の罹患数}}{\text{その年齢（年齢階級）の人口} \times 100,000}$$

$$\text{年齢階級別死亡率} = \frac{\text{観察集団の各年齢（年齢階級）の死亡数}}{\text{その年齢（年齢階級）の人口} \times 100,000}$$

・ **MV 割合** (microscopically verified cases)

MV 割合は、がんの診断を行う際に顕微鏡的に確かめられた患者の割合です。

$$\text{MV}\% = \frac{\text{病理学的裏付け（原発巣または転移巣の組織診もしくは細胞診）のある症例}}{\text{年間がん罹患数}} \times 100$$

・ **HV 割合** (histologically verified cases)

HV 割合は、罹患数に対する組織診断の実施割合で、収集された資料の医学的信頼度を示すために用います。MV 割合とともに、罹患統計の質の指標です。

$$\text{HV}\% = \frac{\text{組織学的裏付け（原発巣又は転移巣の組織診）のある症例}}{\text{年間がん罹患数}} \times 100$$

・ **DCN** (death certificate notification)

死亡者情報票ではじめて把握されたがん。遡り調査の対象となります。

$$\text{DCN/I}\% = \frac{\text{死亡者情報票ではじめて把握されたがん}}{\text{年間がん罹患数}} \times 100$$



・ DCI (death certificate initiated)

死亡者情報票の情報のみで登録されたがんおよび遡り調査で確認されたがん。

DCI% = 死亡情報のみで登録されたがんおよび遡り調査で確認されたがん

÷ 年間がん罹患数 × 100

・ DCO (death certificate only)

死亡者情報票の情報のみで登録されたがん。DCO%は、罹患統計の質の指標です。

DCO% = 死亡情報のみで登録されたがん ÷ 年間がん罹患数 × 100

・ MI 比 (死亡/罹患比) (mortality/incidence ratio)

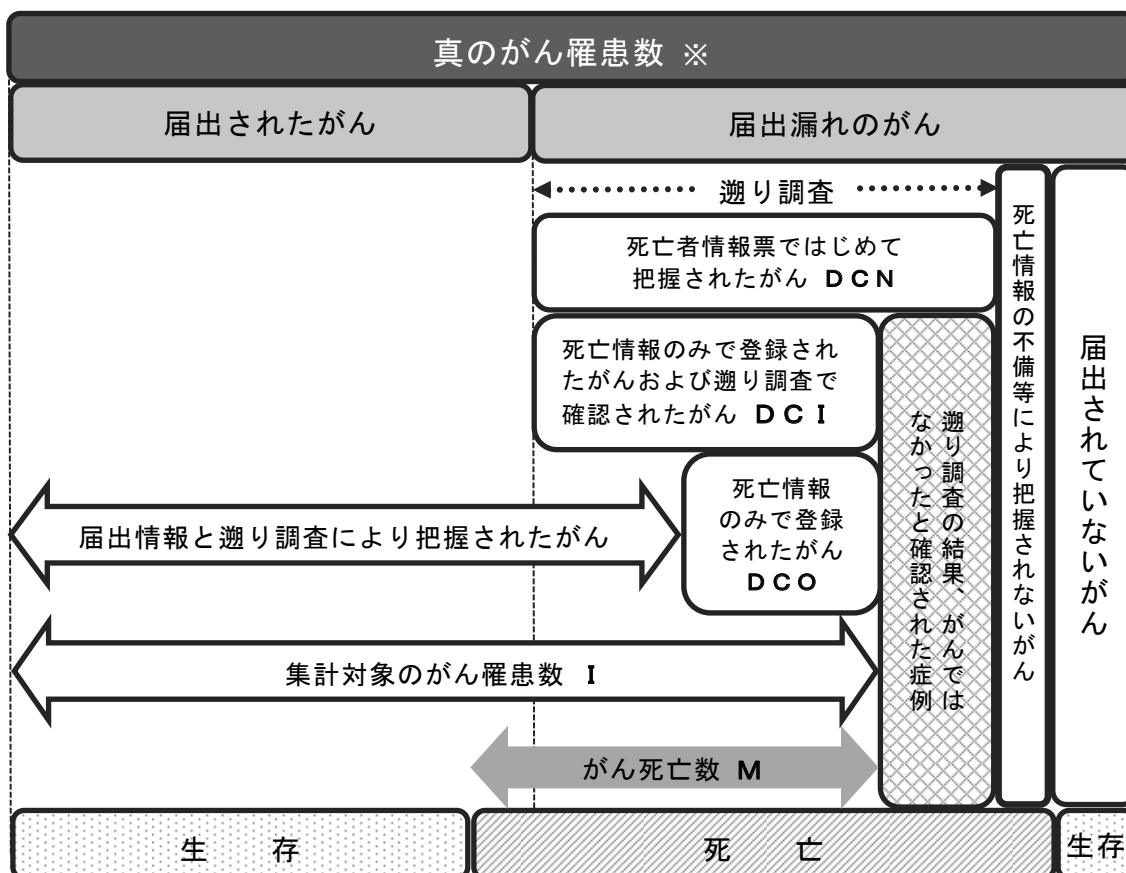
MI 比は、一定期間におけるがん死亡数の、がん罹患数に対する比です。死亡統計を完全とし、生存率を一定と仮定した場合の、罹患数の完全性を示す指標です。

MI 比 = 人口動態統計に基づく年間がん死亡数 ÷ 年間がん罹患数

・ I/M 比 (罹患/死亡比) (incidence/ mortality ratio)

がん罹患数とがん死亡数の比を示しています。

《参考》



※遡り調査の結果「がんではなかった」と確認された症例を除く

## 集計主要部位の表記とその ICD-10 による定義

主要部位	ICD-10	備 考
口腔・咽頭	C00-C14	口唇、口腔、咽頭
食道	C15, D001	
胃	C16	
結腸	C18, D010	
直腸	C19-C21, D011-D012	直腸、肛門
肝臓	C22	
胆嚢・胆管	C23-24	
膵臓	C25	
気管支-肺	C33-C34, D021-D022	気管、気管支、肺
皮膚	C43-C44, D030-D049	黒色腫含
乳房	C50, D05	CIS 含
子宮	C53-C55, D06	CIS 含
子宮頸部	C53, D06	
子宮体部	C54	
子宮*	C55	部位不明
卵巣	C56	
前立腺	C61	
膀胱	C67, D090	
腎など	C64-C66, C68	腎、腎盂、尿管、その他の泌尿器
脳・神経系	C70-C72	骨髄、脳、中枢神経系
甲状腺	C73	
リンパ腫	C81-C85, C96	悪性リンパ腫、細網内皮系腫瘍
骨髄腫	C88, C90	多発性骨髄腫
白血病	C91-C95	造血組織

## 二次医療圏とがん診療連携拠点病院

(令和4年1月現在)

◎都道府県がん診療連携拠点病院

●地域がん診療連携拠点病院

### 岐阜県

◎ 岐阜大学医学部附属病院

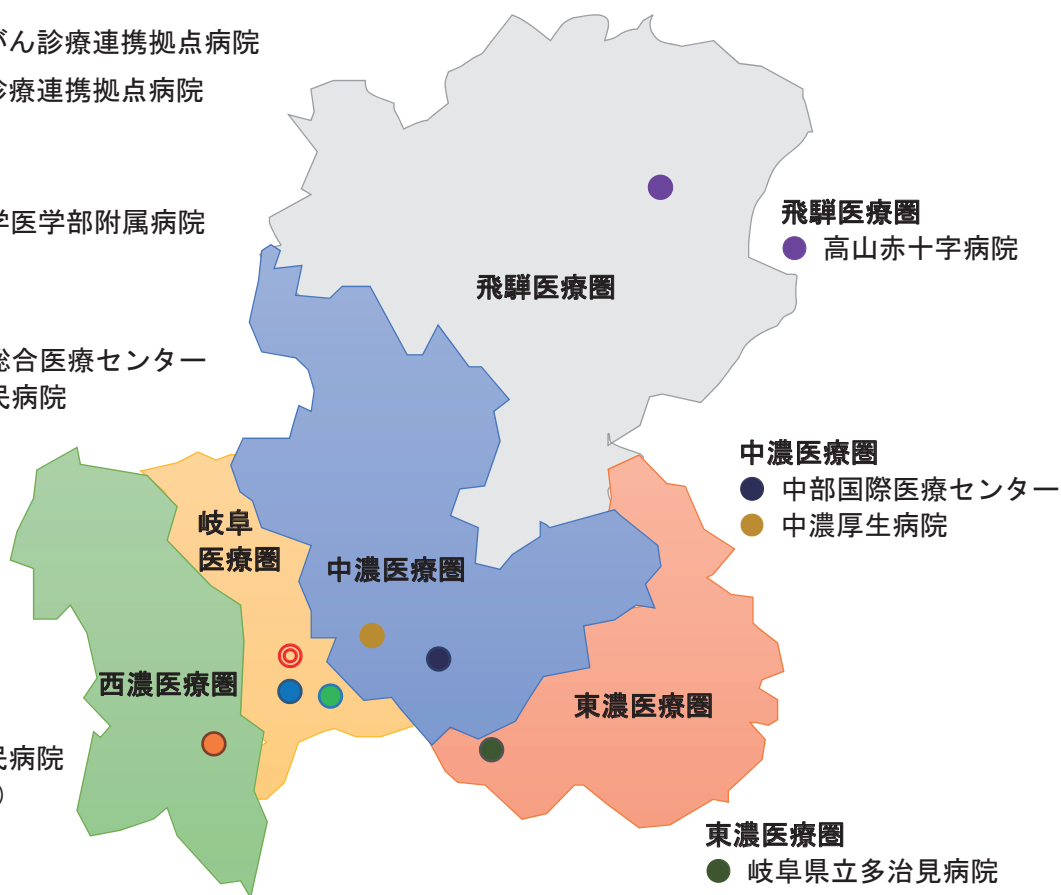
#### 岐阜医療圏

● 岐阜県総合医療センター

● 岐阜市民病院

#### 西濃医療圏

● 大垣市民病院  
(高度型)



圏域	保健所	市町村
岐阜	岐阜市保健所	岐阜市
	岐阜保健所	羽島市、各務原市、山県市、瑞穂市、本巣市、岐南町、笠松町、北方町
西濃	西濃保健所	大垣市、海津市、養老町、垂井町、関ヶ原町、神戸町、輪之内町、安八町、揖斐川町、大野町、池田町
中濃	関保健所	関市、美濃市、郡上市
	中濃保健所	美濃加茂市、可児市、坂祝町、富加町、川辺町、七宗町、八百津町、白川町、東白川村、御嵩町
東濃	東濃保健所	多治見市、瑞浪市、土岐市
	恵那保健所	中津川市、恵那市
飛騨	飛騨保健所	高山市、飛騨市、白川村、下呂市

# 集計結果



## 【登録精度】

### ■ 岐阜県のがん登録の精度の推移

岐阜県は、平成7年度から岐阜県地域がん登録事業を開始し、年次集計報告書を平成8年次集計より毎年作成・発行している。

データベースの移行や症例定義の変更等の影響により各年次間の単純な比較はできない点に注意が必要である。

※平成24年次集計からは「地域がん登録 標準データベースシステム」を導入

※平成25年次集計からは「都道府県がん登録データベース(全国がん登録システム)」へ移行

※平成28年1月1日「がん登録等の推進に関する法律」施行により全国がん登録開始

※平成28年次集計からは届出精度の指標をDCN割合からDCI割合へ変更

### 登録精度の年次推移

年次	罹患数	DCN割合(%)	DCI割合(%)	DCO割合(%)	死亡数	I/M比	届出数
平成 8年 (1996年)	4,736	53.3	-	53.3	4,039	1.17	2,214
平成 9年 (1997年)	5,941	52.9	-	52.9	4,409	1.35	2,797
平成10年 (1998年)	7,386	54.6	-	54.6	4,338	1.70	3,356
平成11年 (1999年)	7,321	57.9	-	57.9	4,570	1.60	3,081
平成12年 (2000年)	7,625	55.8	-	55.8	4,874	1.56	3,372
平成13年 (2001年)	7,235	52.9	-	52.9	4,235	1.71	3,408
平成14年 (2002年)	6,229	45.2	-	45.2	4,918	1.27	3,414
平成15年 (2003年)	6,238	41.6	-	41.6	4,934	1.26	3,640
平成16年 (2004年)	5,957	36.6	-	36.6	5,261	1.13	3,779
平成17年 (2005年)	6,014	24.4	-	24.4	5,291	1.14	4,545
平成18年 (2006年)	7,020	22.5	-	22.5	5,395	1.30	5,440
平成19年 (2007年)	9,706	22.3	-	22.3	5,478	1.77	7,537
平成20年 (2008年)	10,087	23.9	-	23.9	5,593	1.80	7,675
平成21年 (2009年)	11,186	18.4	-	18.4	5,713	1.96	9,127
平成22年 (2010年)	11,616	9.2	-	9.2	5,622	2.07	10,546
平成23年 (2011年)	12,483	7.5	-	7.5	5,787	2.16	11,549
平成24年 (2012年)	16,625	25.3	-	25.3	5,802	2.87	12,414
平成25年 (2013年)	15,490	12.7	-	11.2	6,033	2.57	13,751
平成26年 (2014年)	15,494	8.9	-	7.1	6,017	2.58	14,397
平成27年 (2015年)	15,942	8.0	-	6.0	6,069	2.63	14,980
平成28年 (2016年)	17,757	-	4.4	3.6	6,049	2.94	17,110
平成29年 (2017年)	17,710	-	3.3	2.5	6,117	2.90	17,271
平成30年 (2018年)	17,944	-	2.8	2.1	6,132	2.93	17,564

※数値は各年次集計結果報告による

\* DCN割合(%) : 死亡情報ではじめて把握された症例(DCN)の数が罹患数(I)に占める割合

\* DCI割合(%) : 死亡情報のみの症例および遡り調査で「がん」が確認された症例(DCI)の数が罹患数(I)に占める割合

\* DCO割合(%) : 死亡情報のみの症例の数が罹患数(I)に占める割合

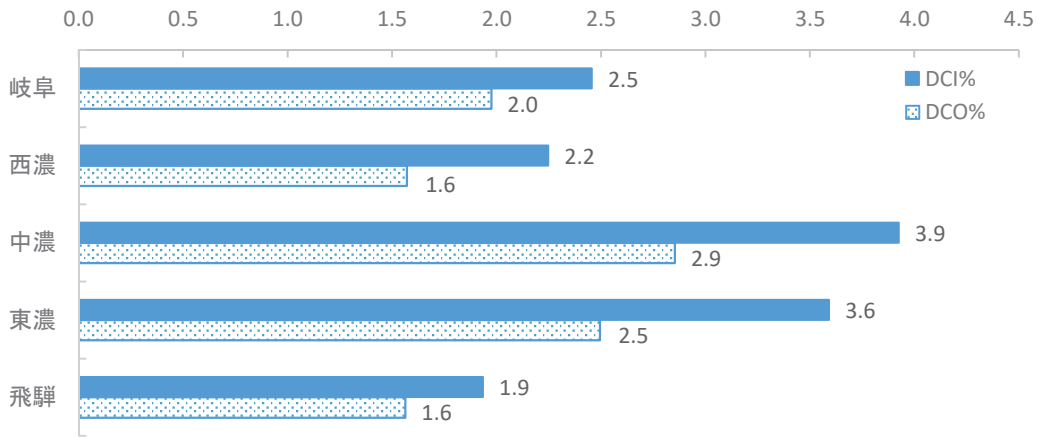
\* I/M比 : 罹患数(I)と、死亡数(M)との比

## 二次医療圏別登録精度

平成30年(2018年)

医療圏	人口	罹患数(I)			死亡数(M)	届出精度		届出数
		DCO	DCO(%)	DCI(%)		I/M比		
県計	1,997,000	17,944	380	2.1	6,132	2.8	2.93	17,564
岐阜		7,086	140	2.0	2,342	2.5	3.03	6,946
西濃		3,248	51	1.6	1,111	2.2	2.92	3,197
中濃		3,260	93	2.9	1,089	3.9	2.99	3,167
東濃		3,007	75	2.5	1,119	3.6	2.69	2,932
飛騨		1,343	21	1.6	471	1.9	2.85	1,322

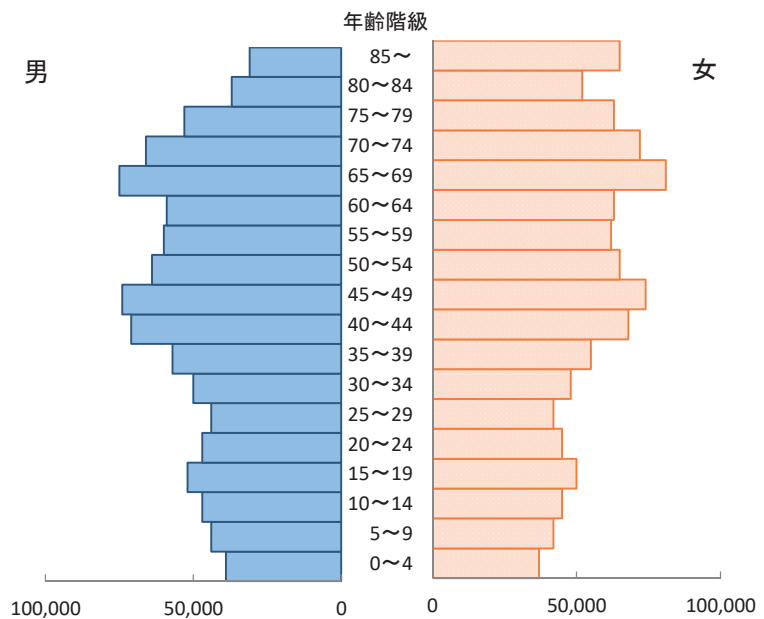
\* DCO : 死亡情報のみで登録されたがん症例の数



## 岐阜県人口

平成30年(2018年)

年齢	男	女
0 ~ 4	39,000	37,000
5 ~ 9	44,000	42,000
10 ~ 14	47,000	45,000
15 ~ 19	52,000	50,000
20 ~ 24	47,000	45,000
25 ~ 29	44,000	42,000
30 ~ 34	50,000	48,000
35 ~ 39	57,000	55,000
40 ~ 44	71,000	68,000
45 ~ 49	74,000	74,000
50 ~ 54	64,000	65,000
55 ~ 59	60,000	62,000
60 ~ 64	59,000	63,000
65 ~ 69	75,000	81,000
70 ~ 74	66,000	72,000
75 ~ 79	53,000	63,000
80 ~ 84	37,000	52,000
85 ~	31,000	65,000
不明	0	0
合計	968,000	1,029,000



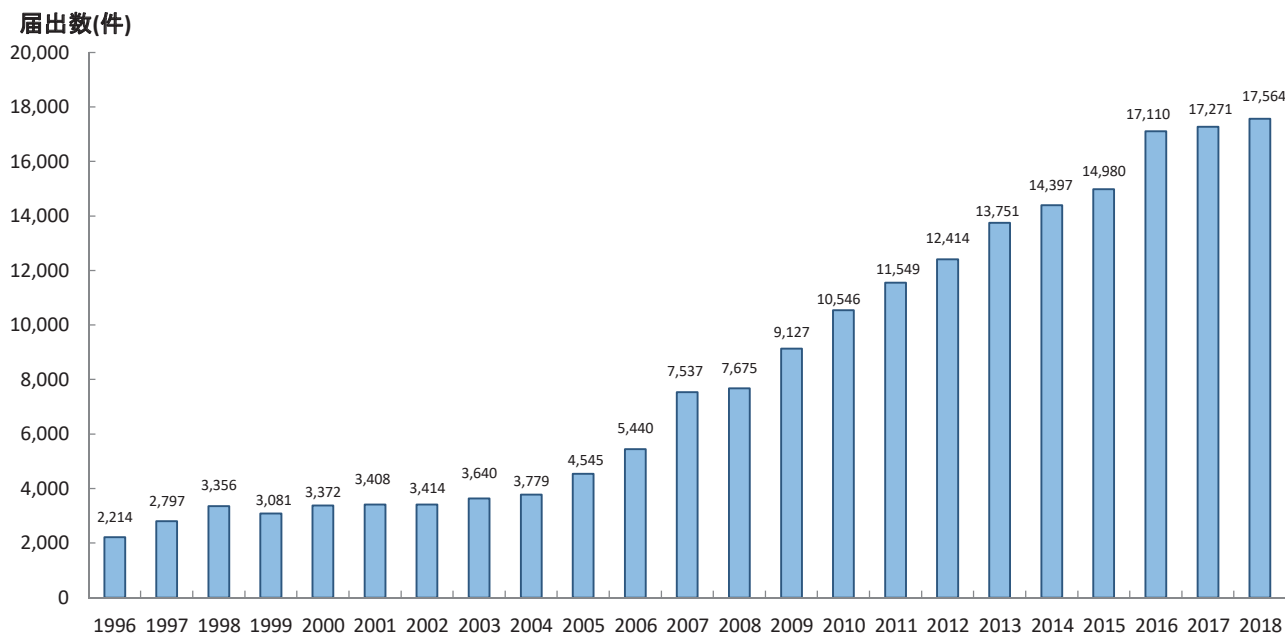
※総務省統計局提供「人口推計」を使用

## ■ 届出状況の年次推移

届出数は年々増加している。

2016年の届出数が前年より約2,000件増加と大きく伸びているのは、2016年の全国がん登録開始により、全ての病院においてがん登録の届出が義務化されたことが要因と考えられる。

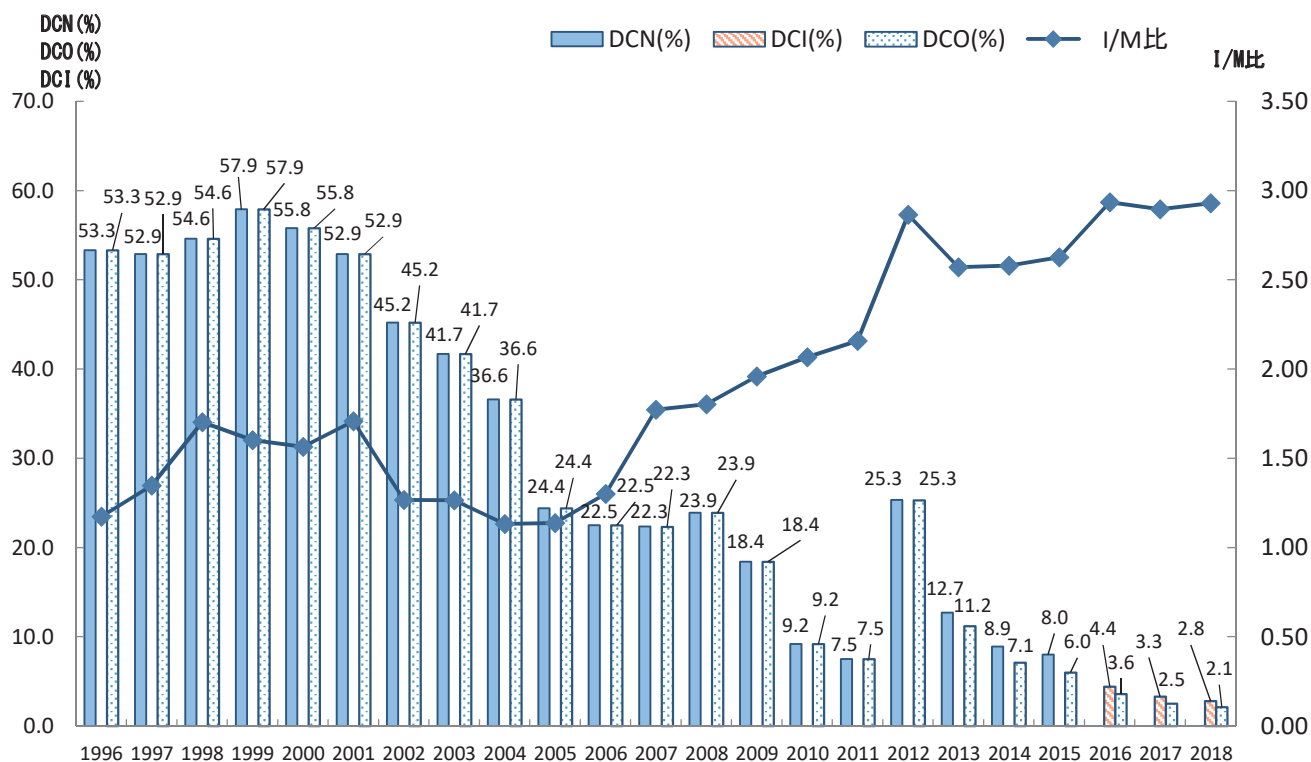
図A 届出状況の年次推移



## ■ 届出精度の年次推移

DCO割合(死亡情報のみで登録された症例の数が罹患数に占める割合)は年々減少している。

図B 届出精度の年次推移



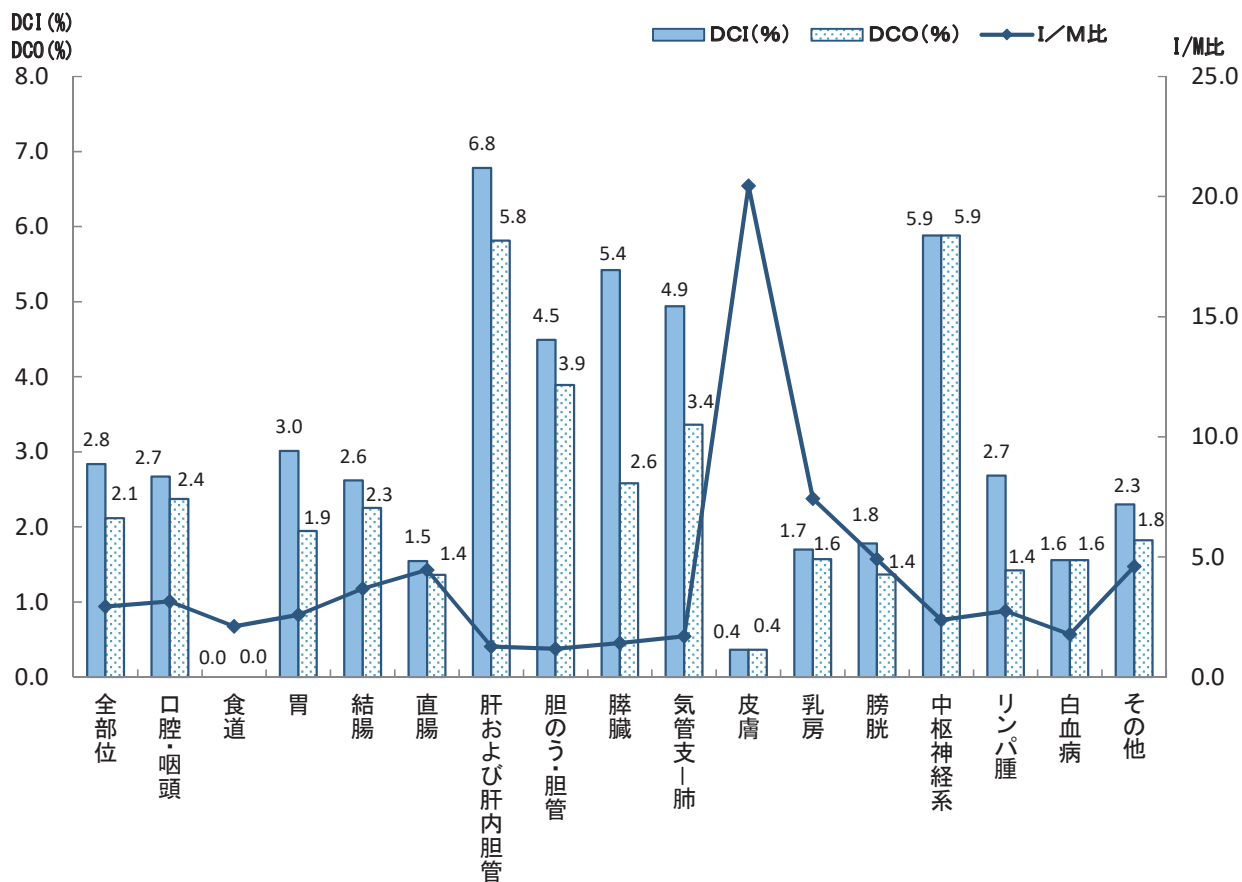
※2016年次集計からは届出精度の指標をDCN割合からDCI割合へ変更



## ■ 部位別の登録精度

肝臓および肝内胆管は、死亡情報ではじめて把握される症例が他の部位より多い。また、I/M比（罹患数と死亡数との比）は、肝臓および肝内胆管、胆のう・胆管、膵臓、気管支-肺、白血病が低い。

図C 部位別の登録精度



\* DCI割合(%) : 死亡情報のみの症例および遡り調査で「がん」が確認された症例(DCI)の数が罹患数(I)に占める割合

\* DCO割合(%) : 死亡情報のみの症例(DCO)の数が罹患数(I)に占める割合

\* I/M比: 罹患数(I)と、死亡数(M)との比

## 【 罹 患 】

### ■ がんの罹患の概要

2018年岐阜県において、がん罹患数は、上皮内がんを除いた場合、男性9,214件、女性6,754件、男女計15,967件であった。

上皮内がんを除いた罹患部位は、男性は前立腺が最も多く、胃、大腸（結腸・直腸）、肺と続く。女性は、乳房が最も多く、大腸（結腸・直腸）、胃、肺と続く。

図1 罹患部位別内訳（表1-Aから作成）上皮内がんを除く

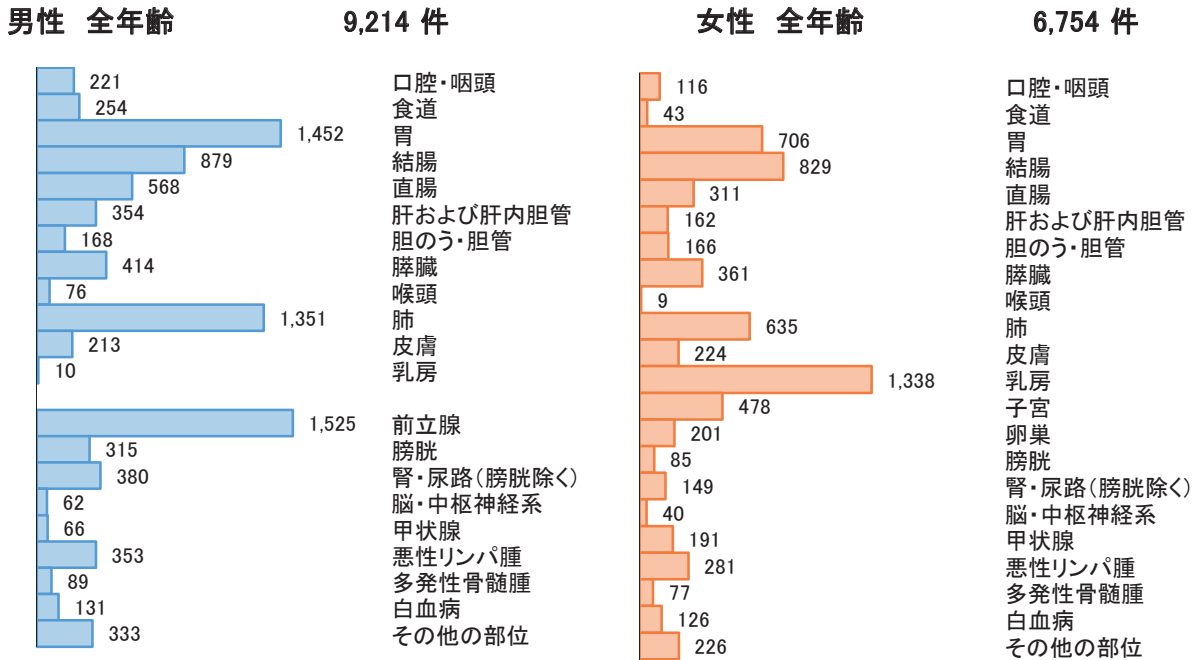
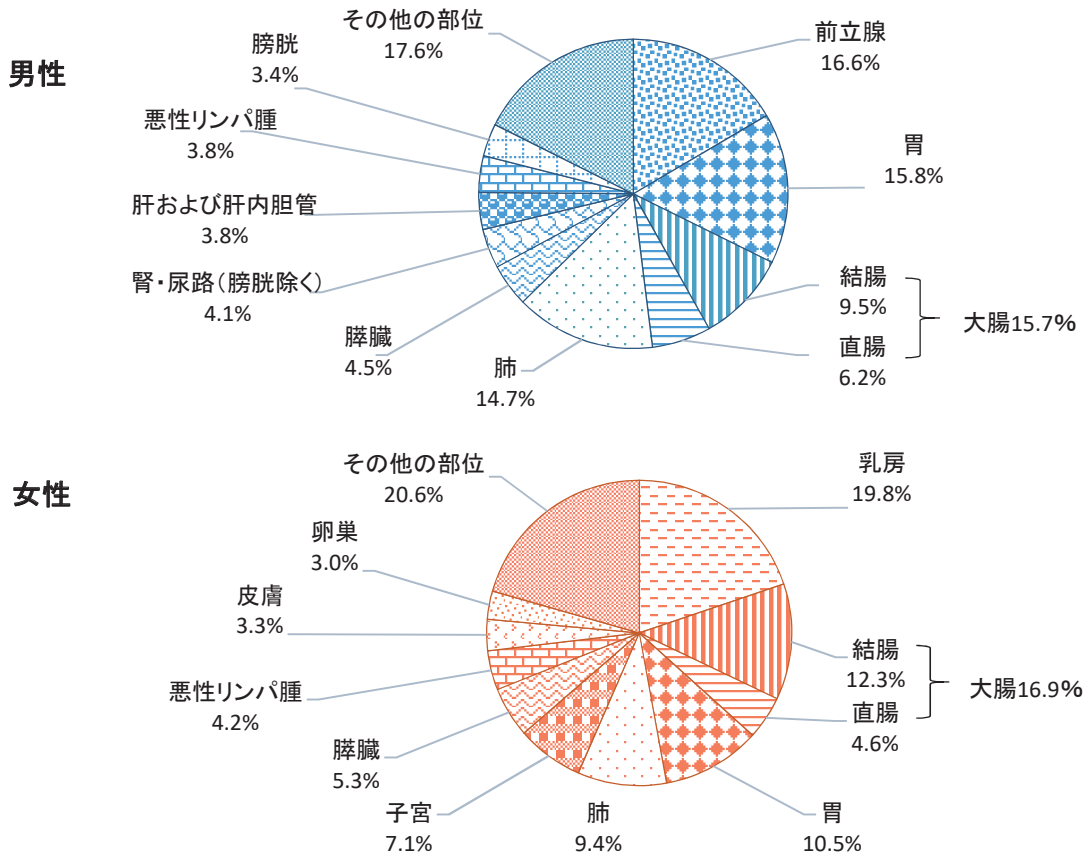
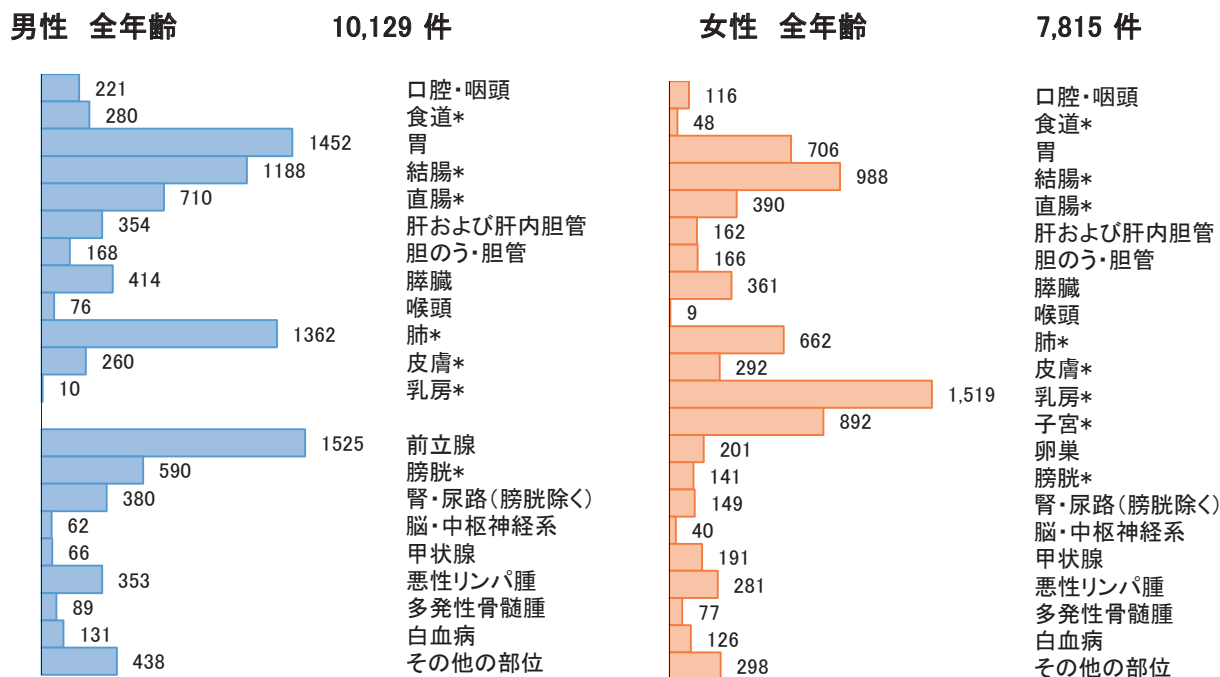


図1-2 罹患割合(%) (表1-Aから作成) 上皮内がんを除く



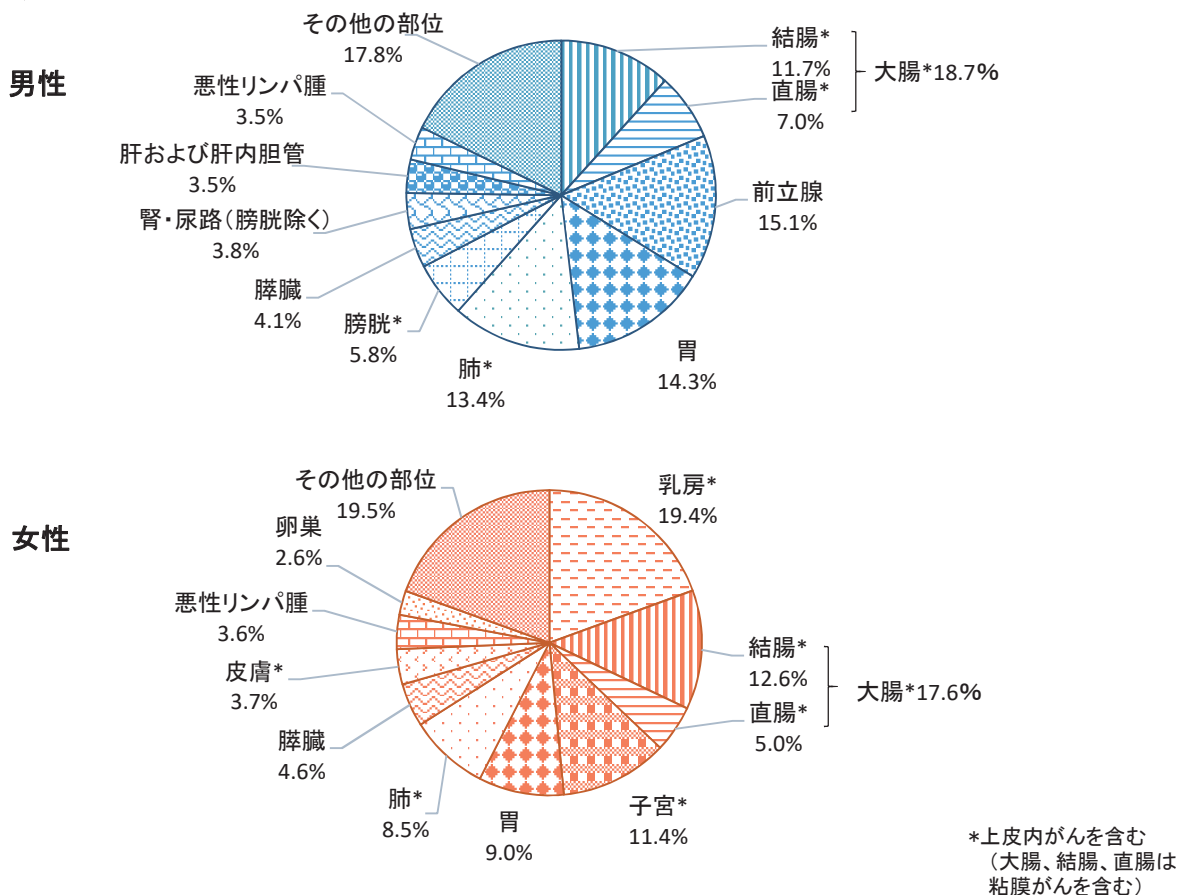
上皮内がんを含めた場合、男性10,129件、女性7,815件の男女計17,944件であった。  
 上皮内がんを含めた罹患部位は、男性は大腸（結腸・直腸）が最も多く、前立腺、胃、肺と続き、女性は乳房が最も多く、大腸（結腸・直腸）、子宮、胃と続く。

図1-3 罹患部位別内訳（表1-A、Bから作成）\*上皮内がんを含む（大腸、結腸、直腸は粘膜がんを含む）



\*上皮内がんを含む（大腸、結腸、直腸は粘膜がんを含む）

図1-4 罹患割合(%)（表1-A、Bから作成）\*上皮内がんを含む（大腸、結腸、直腸は粘膜がんを含む）

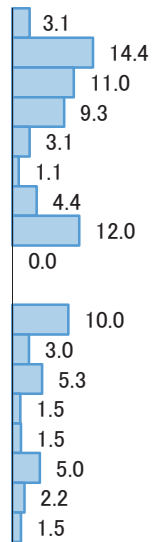


\*上皮内がんを含む  
 （大腸、結腸、直腸は  
 粘膜がんを含む）



男性 40-64歳

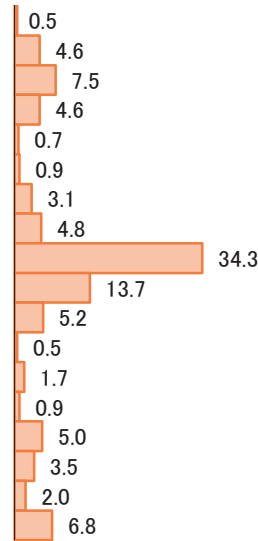
1,574 件



食道  
胃  
結腸  
直腸  
肝および肝内胆管  
胆のう・胆管  
膵臓  
肺  
乳房  
前立腺  
膀胱  
腎・尿路(膀胱除く)  
脳・中枢神経系  
甲状腺  
悪性リンパ腫  
白血病  
その他の部位

女性 40-64歳

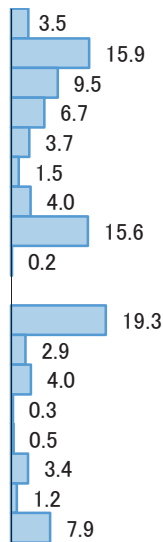
1,758 件



食道  
胃  
結腸  
直腸  
肝および肝内胆管  
胆のう・胆管  
膵臓  
肺  
乳房  
子宮  
卵巣  
膀胱  
腎・尿路(膀胱除く)  
脳・中枢神経系  
甲状腺  
悪性リンパ腫  
白血病  
その他の部位

男性 65-74歳

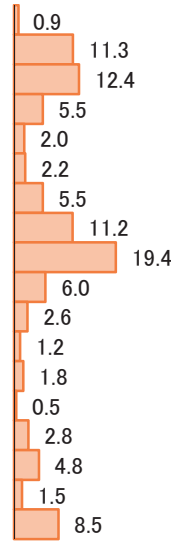
3,212 件



食道  
胃  
結腸  
直腸  
肝および肝内胆管  
胆のう・胆管  
膵臓  
肺  
乳房  
前立腺  
膀胱  
腎・尿路(膀胱除く)  
脳・中枢神経系  
甲状腺  
悪性リンパ腫  
白血病  
その他の部位

女性 65-74歳

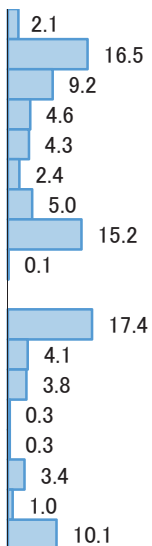
1,764 件



食道  
胃  
結腸  
直腸  
肝および肝内胆管  
胆のう・胆管  
膵臓  
肺  
乳房  
子宮  
卵巣  
膀胱  
腎・尿路(膀胱除く)  
脳・中枢神経系  
甲状腺  
悪性リンパ腫  
白血病  
その他の部位

男性 75歳以上

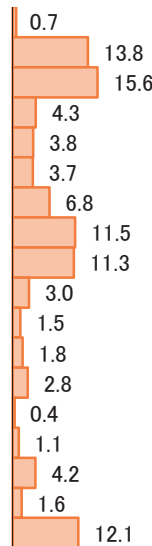
4,293 件



食道  
胃  
結腸  
直腸  
肝および肝内胆管  
胆のう・胆管  
膵臓  
肺  
乳房  
前立腺  
膀胱  
腎・尿路(膀胱除く)  
脳・中枢神経系  
甲状腺  
悪性リンパ腫  
白血病  
その他の部位

女性 75歳以上

3,032 件



食道  
胃  
結腸  
直腸  
肝および肝内胆管  
胆のう・胆管  
膵臓  
肺  
乳房  
子宮  
卵巣  
膀胱  
腎・尿路(膀胱除く)  
脳・中枢神経系  
甲状腺  
悪性リンパ腫  
白血病  
その他の部位

上皮内がんを含んだ場合、65歳以上が罹患数全体に占める割合は、男性では81.0%、女性では67.0%である。40-64歳の年齢層は、男性では17.6%、女性では27.7%を占めている。

図2-2 年齢別内訳(%) (表2-A、Bから作成)上皮内がんを含む

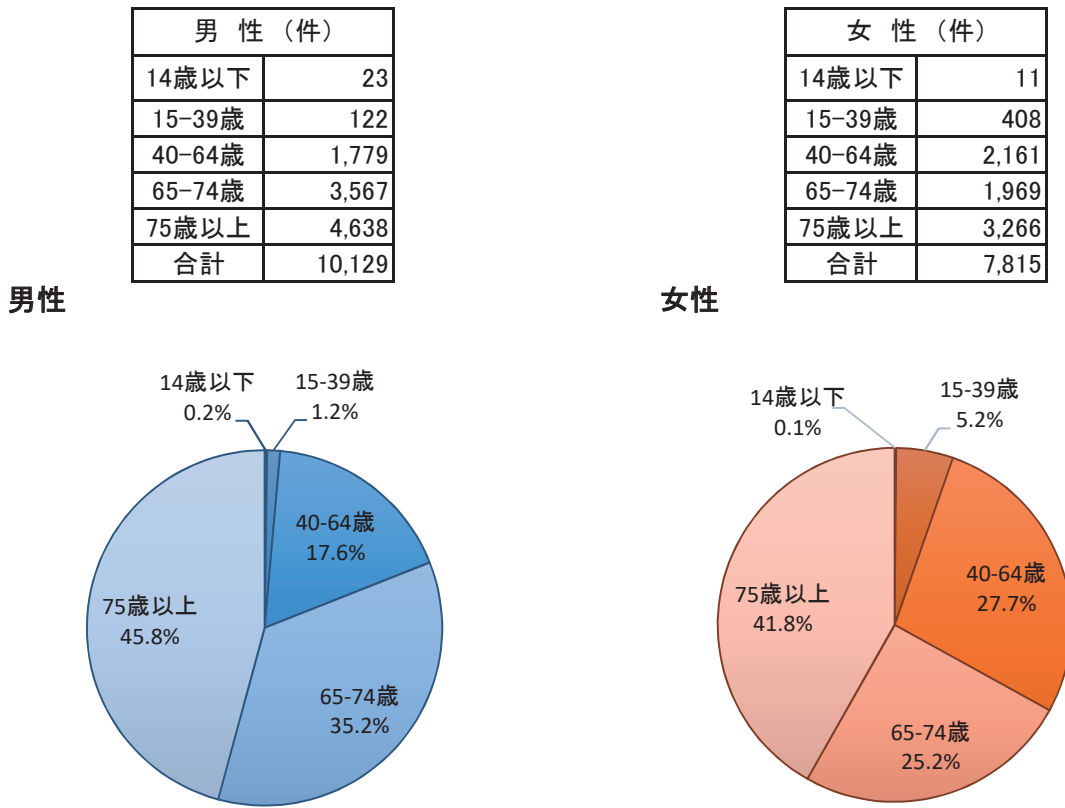



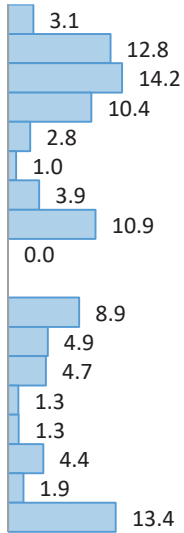
図3-2 年齢別部位内訳(%) (表2-A、Bから作成)\*上皮内がんを含む(結腸、直腸は粘膜がん含む)



\*上皮内がんを含む(結腸、直腸は粘膜がん含む)

**男性 40-64歳**

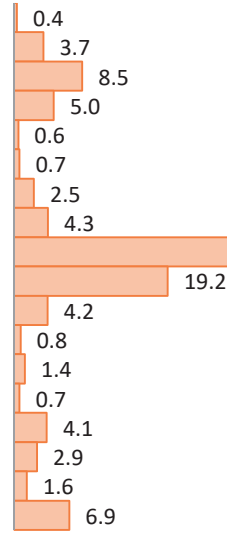
**1,779 件**



食道\*  
胃  
結腸\*  
直腸\*  
肝および肝内胆管  
胆のう・胆管  
膵臓  
肺\*  
乳房\*  
前立腺  
膀胱\*  
腎・尿路(膀胱除く)  
脳・中枢神経系  
甲状腺  
悪性リンパ腫  
白血病  
その他の部位

**女性 40-64歳**

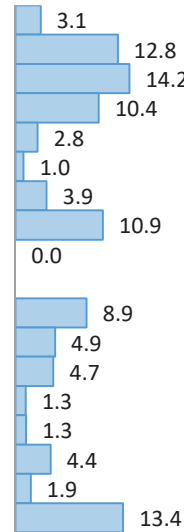
**2,161 件**



食道\*  
結腸\*  
肝および肝内胆管  
膵臓  
乳房\*  
卵巣  
腎・尿路(膀胱除く)  
甲状腺  
白血病

**男性 65-74歳**

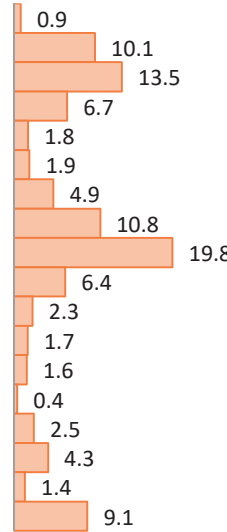
**3,567 件**



食道\*  
胃  
結腸\*  
直腸\*  
肝および肝内胆管  
胆のう・胆管  
膵臓  
肺\*  
乳房\*  
前立腺  
膀胱\*  
腎・尿路(膀胱除く)  
脳・中枢神経系  
甲状腺  
悪性リンパ腫  
白血病  
その他の部位

**女性 65-74歳**

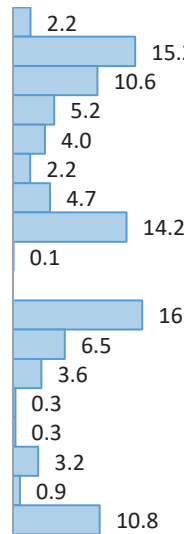
**1,969 件**



食道\*  
胃  
結腸\*  
直腸\*  
肝および肝内胆管  
胆のう・胆管  
膵臓  
肺\*  
乳房\*  
子宮\*  
卵巣  
膀胱\*  
腎・尿路(膀胱除く)  
脳・中枢神経系  
甲状腺  
悪性リンパ腫  
白血病  
その他の部位

**男性 75歳以上**

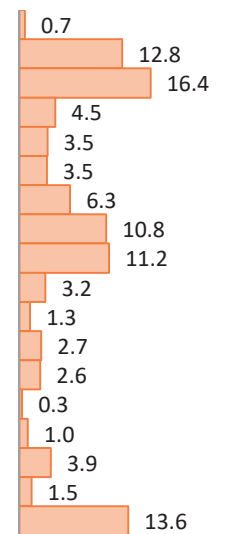
**4,638 件**



食道\*  
胃  
結腸\*  
直腸\*  
肝および肝内胆管  
胆のう・胆管  
膵臓  
肺\*  
乳房\*  
前立腺  
膀胱\*  
腎・尿路(膀胱除く)  
脳・中枢神経系  
甲状腺  
悪性リンパ腫  
白血病  
その他の部位

**女性 75歳以上**

**3,266 件**

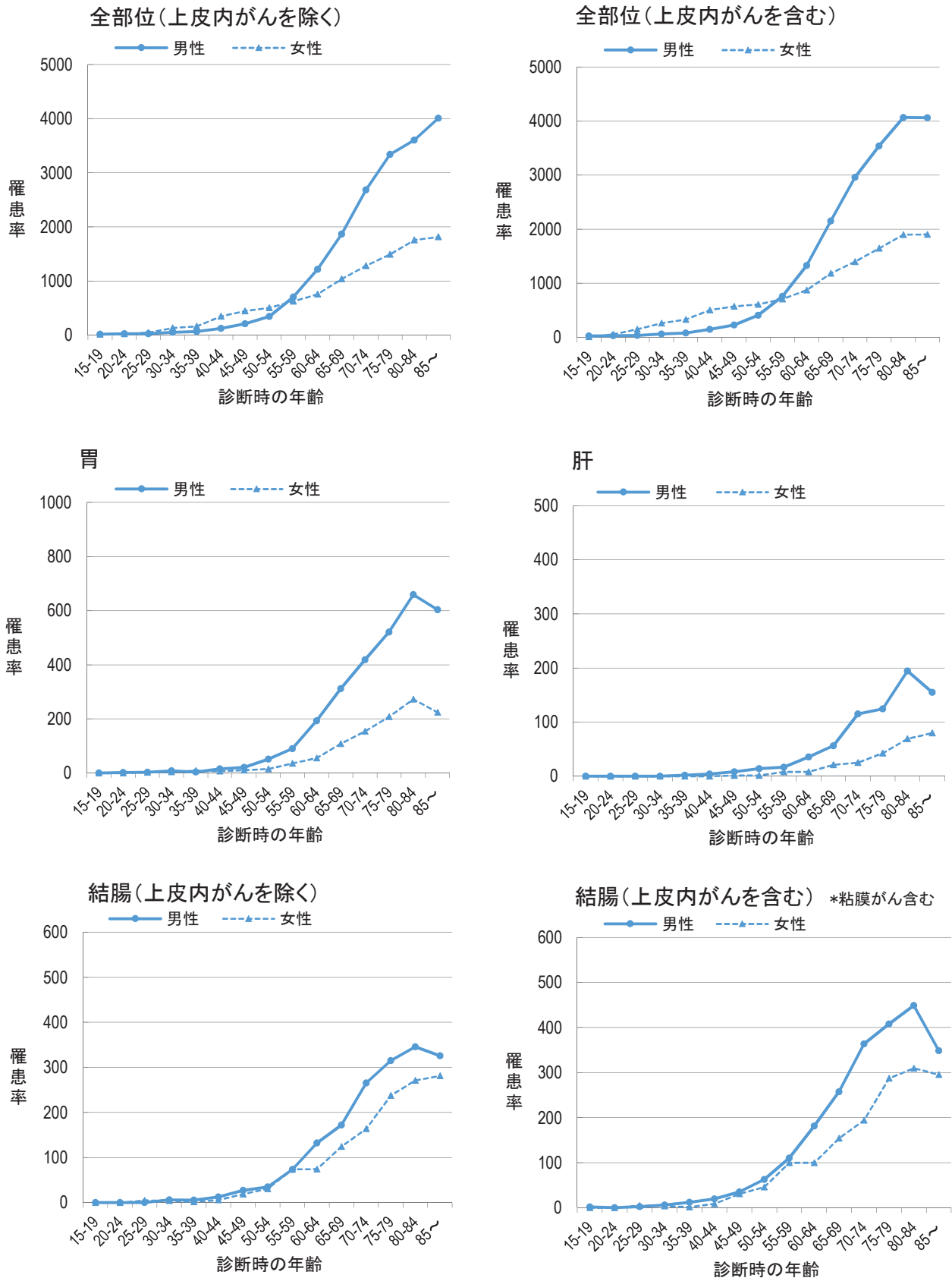


食道\*  
結腸\*  
肝および肝内胆管  
膵臓  
乳房\*  
卵巣  
腎・尿路(膀胱除く)  
甲状腺  
白血病

\*上皮内がんを含む(結腸、直腸は粘膜がん含む)

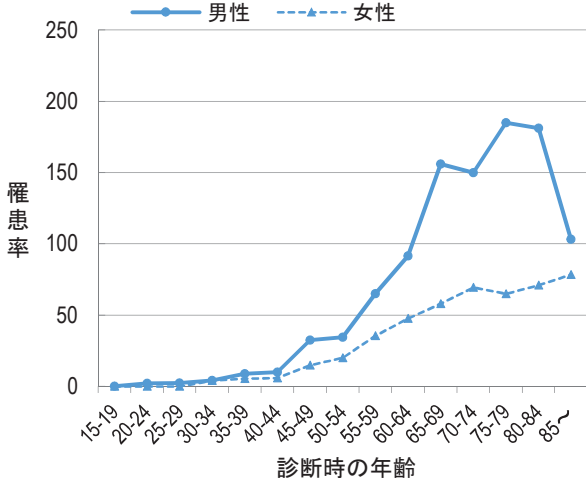
罹患率は、55-59歳までは女性の方が高く、60-64歳以上は男性の方が高い。  
 男性の場合、胃、大腸がんが40-45歳から増え始め、前立腺がんは75-79歳の罹患率が最も高い。  
 女性の場合、子宮、乳がんが20-24歳代から増え始め、乳がんは65-69歳の罹患率が最も高く、  
 子宮頸がんは35-39歳、子宮体がんは50-54歳が最も高い。

図4 部位別年齢階級別罹患率:人口10万対(表3-2 A、Bから作成)

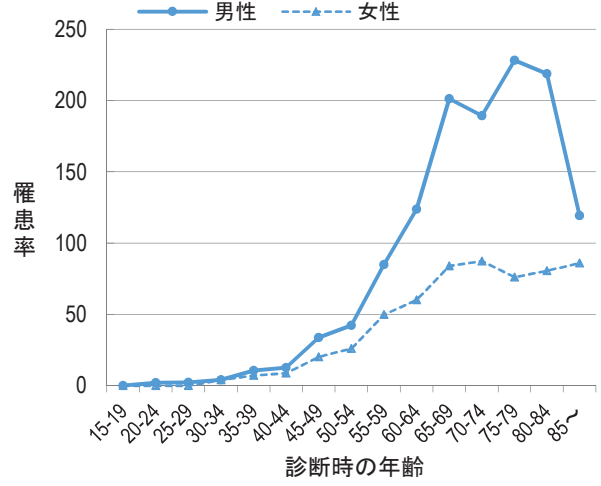




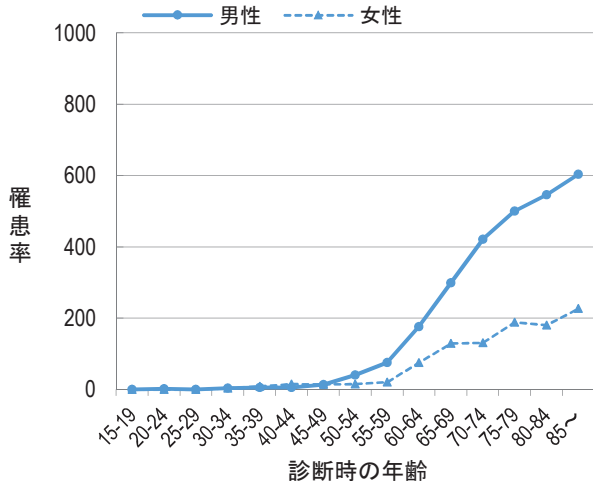
直腸(上皮内がんを除く)



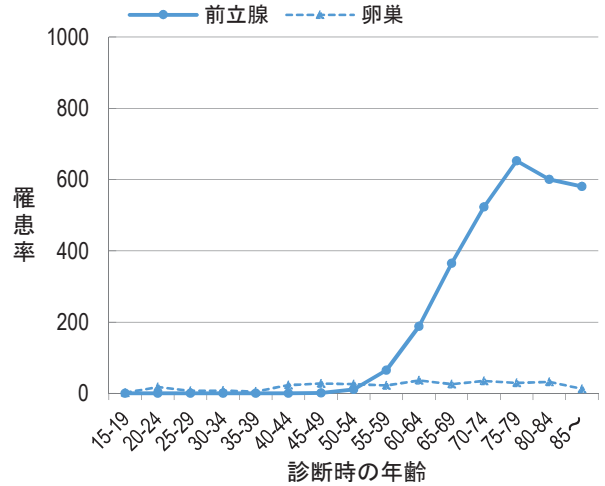
直腸(上皮内がんを含む) \*粘膜がん含む



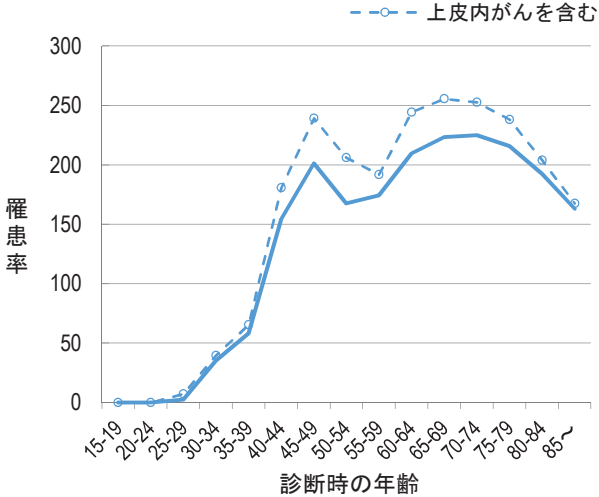
肺



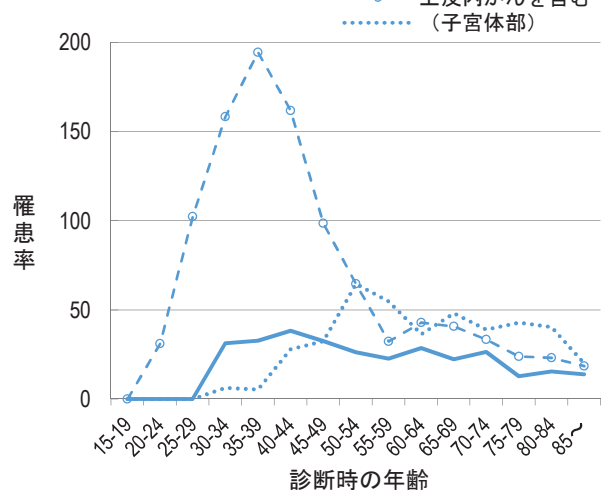
前立腺・卵巣



乳房(女性)



子宮頸部

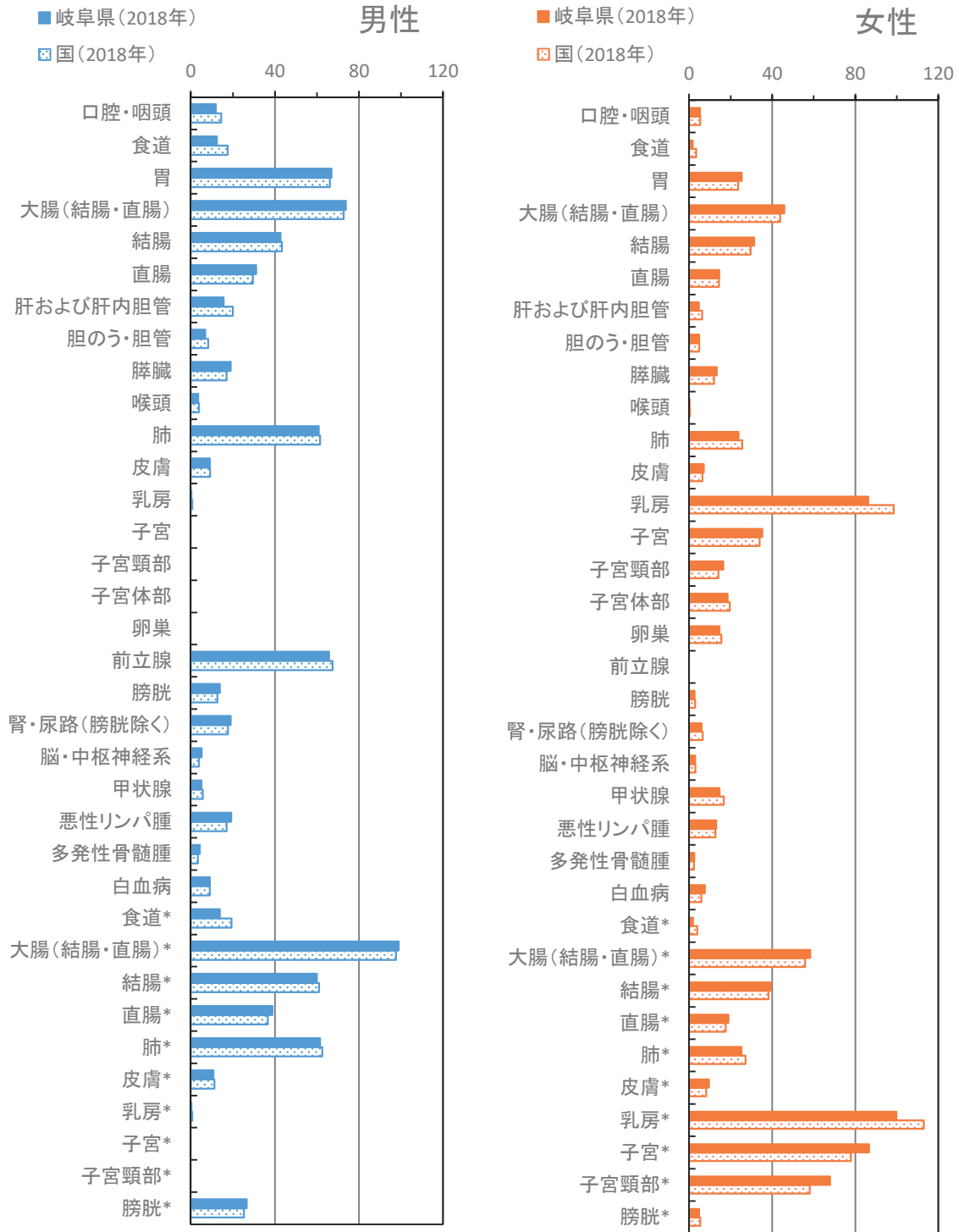


## ■ 岐阜県のがんの罹患の特徴

岐阜県の年齢調整罹患率は日本全体の推計値と比較して同様な傾向であった。

男性では、胃、直腸、膵臓、膀胱、腎・尿路(膀胱除く)、脳・中枢神経系、悪性リンパ腫、多発性骨髄腫、女性では、胃、大腸(結腸・直腸)、膵臓、皮膚、子宮頸部、悪性リンパ腫、多発性骨髄腫、白血病の罹患率が高い。女性の乳房は、全国値より低い。

図5 部位別がん年齢調整罹患率:人口10万対(日本人口)(表1-A、Bから作成)\*上皮内がんを含む(大腸、結腸、直腸は粘膜がんを含む)



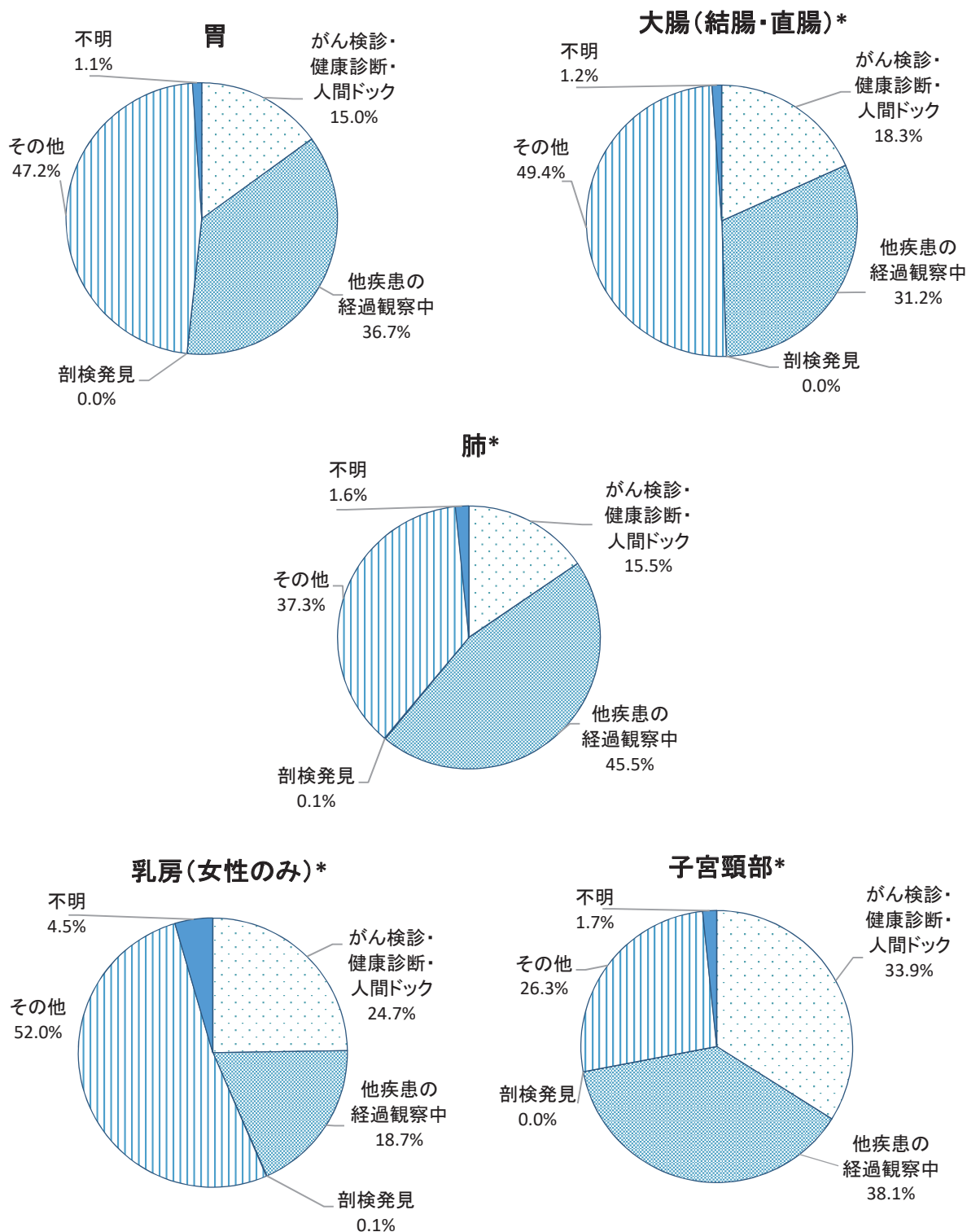
\*上皮内がんを含む(大腸、結腸、直腸は粘膜がんを含む)

※国の値は、厚生労働省健康局がん・疾病対策課発行「平成30年全国がん登録罹患数・率報告」より引用

## ■ 発見経緯

住民検診が実施されている胃、大腸、肺、乳房、子宮頸部で発見経緯をみると女性の乳房、子宮頸部において、他の部位に比べてがん検診・健康診断・人間ドックによる割合が高い。

図6 部位別発見経緯(%) : 対象はDCOを除く届出患者(表4-A、Bから作成)\*上皮内がんを含む(大腸は粘膜がん含む)



・DCO: 死亡情報のみで登録された症例

・発見経緯「その他」: 「がん検診・健康診断・人間ドック」、「他疾患の経過観察中」、「剖検発見」を除く症例(自覚症状による受診を含む)

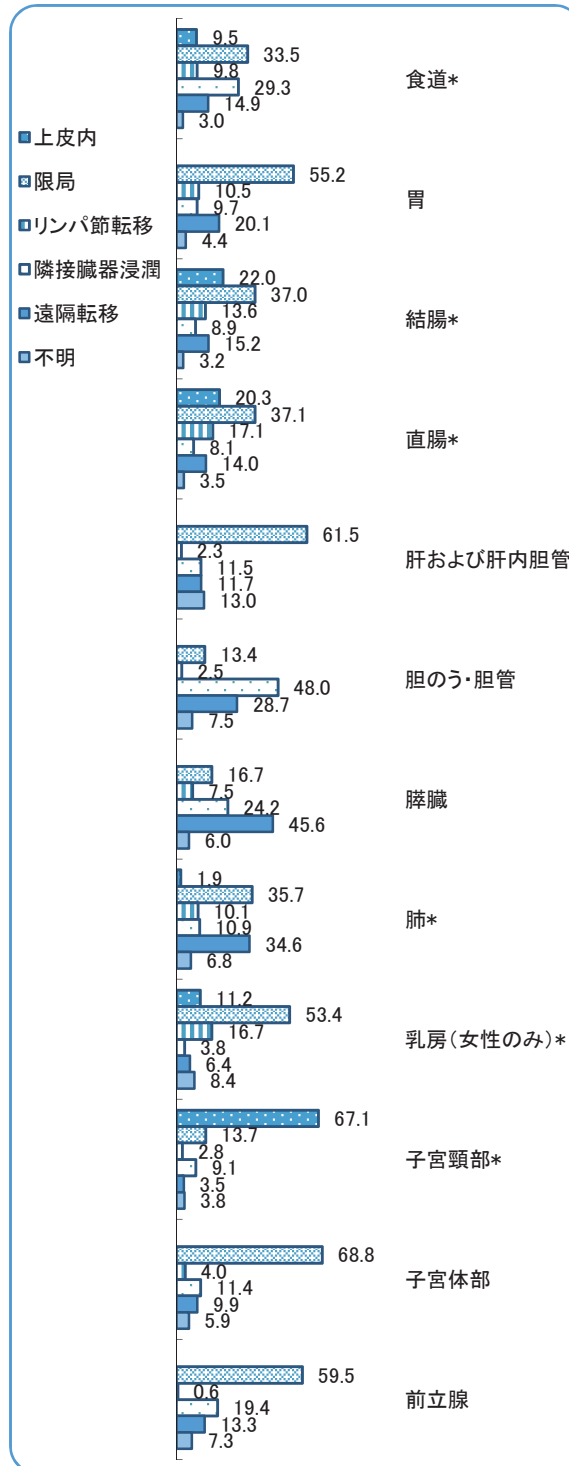
\*上皮内がんを含む(大腸は粘膜がん含む)

## ■ 発見時の進展度

発見時の病期は、胃、大腸、肝および肝内胆管、乳房(女性のみ)、子宮頸部、子宮体部、前立腺で、上皮内がん、限局がんであった割合が50%以上を占めた。胆のう・胆管、膵臓、肺は、浸潤や転移の割合が多い。

図7 部位別発見時の病期(%) : 対象はDCOを除く届出患者(表5-A、Bから作成)\*上皮内がんを含む

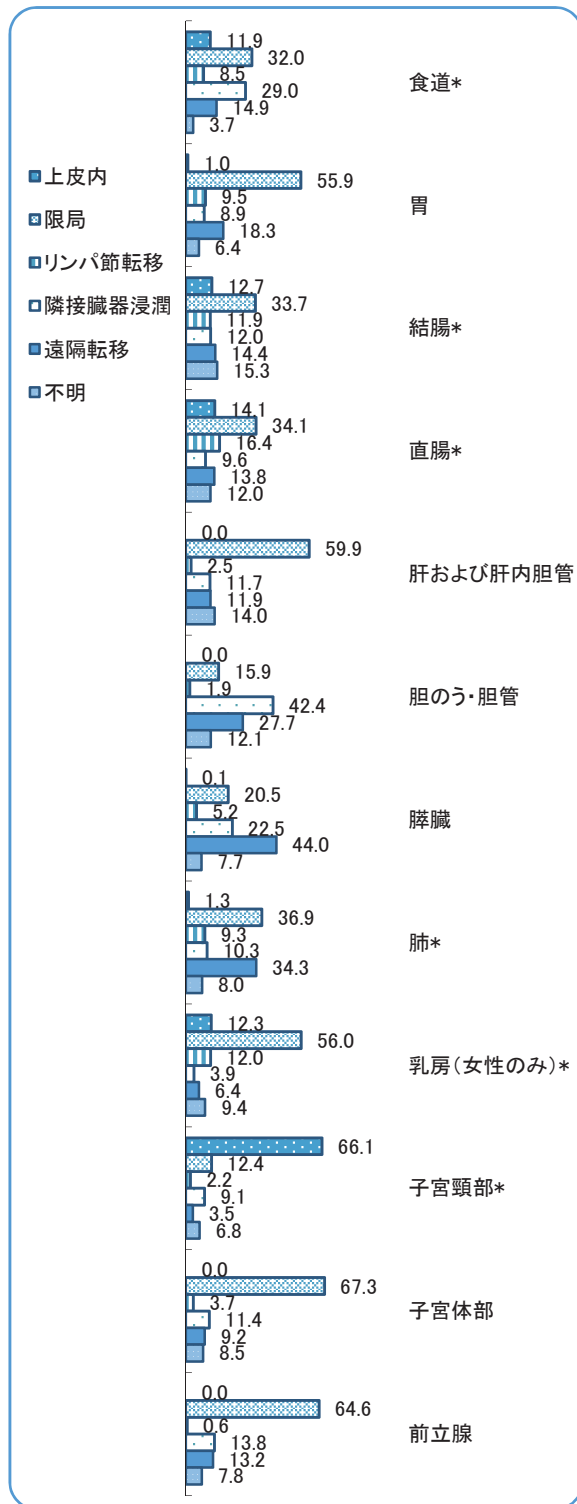
進展度・総合(%) : 部位別



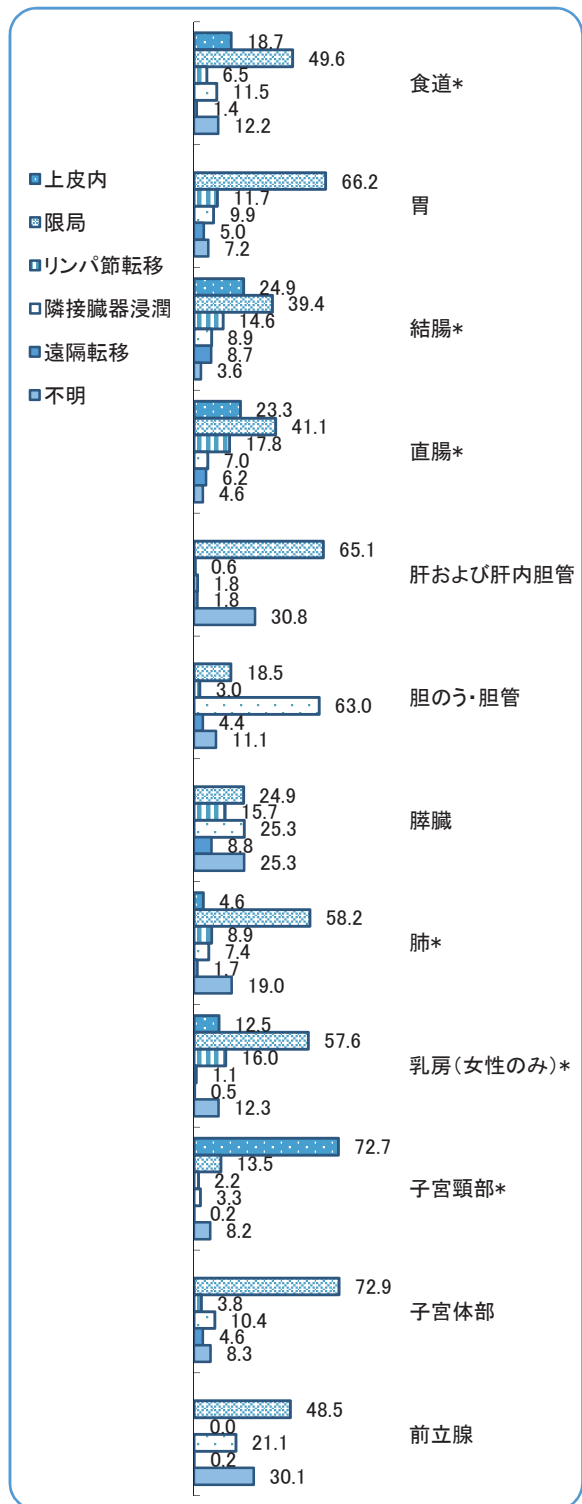
\*上皮内がんを含む

胃の限局には、粘膜がん(mがん)までを指す  
結腸、直腸の上皮内は粘膜がん(mがん)までを指す  
子宮頸部の上皮内は、CIM3を含む

進展度・治療前(%) : 部位別



進展度・術後(%) : 部位別



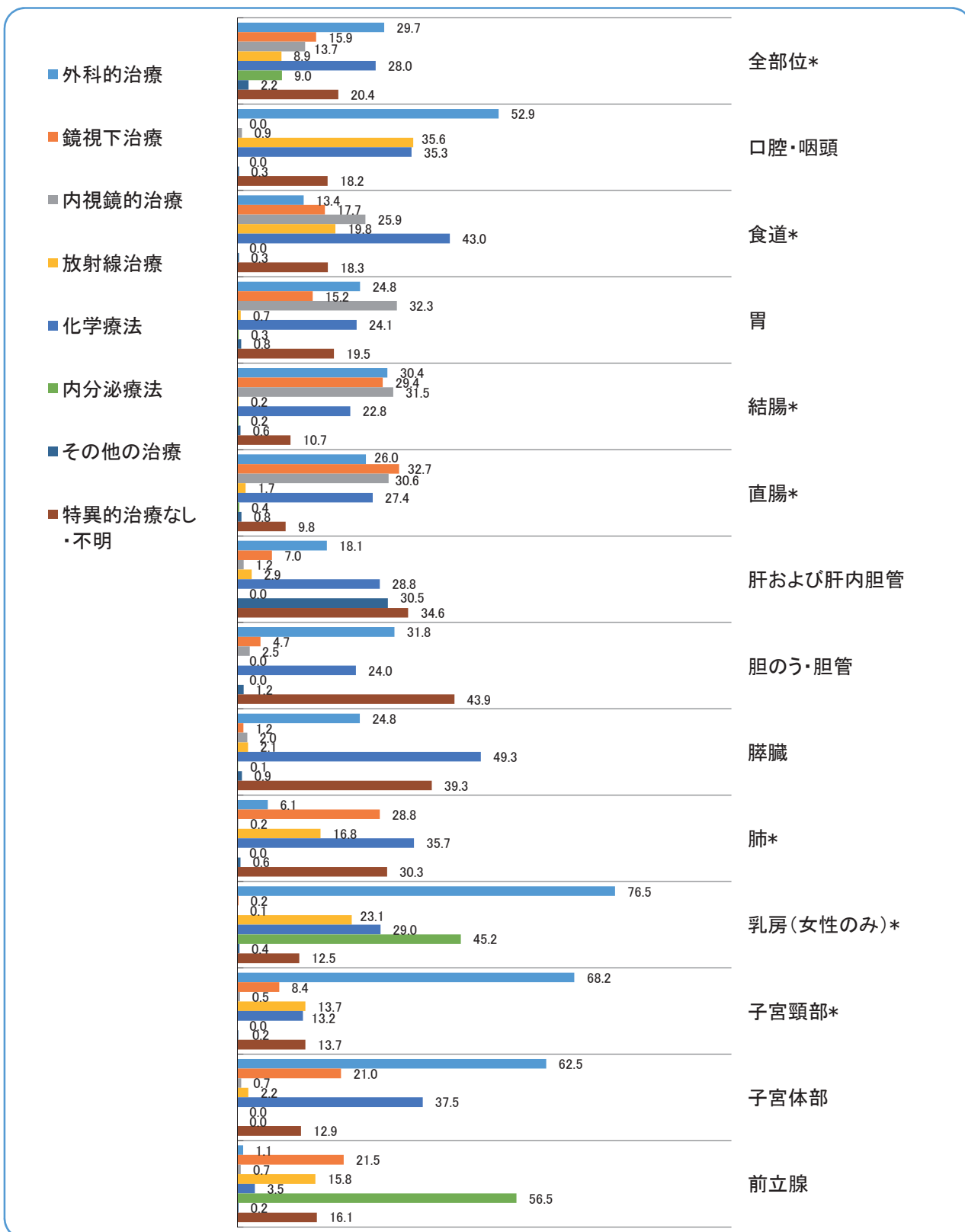
\*上皮内がんを含む

胃の限局には、粘膜がん(mがん)までを指す  
 結腸、直腸の上皮内は粘膜がん(mがん)までを指す  
 子宮頸部の上皮内は、CIM3を含む

## ■ 初回治療の方法

食道、胃、大腸などの消化管は、内視鏡的治療、乳房、子宮頸部、子宮体部は、外科的治療の割合が高い。口腔・咽頭、食道、乳房、前立腺では、薬剤(化学療法、内分泌療法)や放射線療法も比較的多く行われている。

図8 初回治療の方法(%):対象はDCOを除く届出患者(表6-A、Bから作成)\*上皮内がんを含む(結腸、直腸は粘膜がんを含む)



\*上皮内がんを含む(結腸、直腸は粘膜がんを含む)

## 【 死 亡 】

### ■ 死亡の概要

2018年には、男性3,573人、女性2,559人の合計6,132人の方が、がんを原因として死亡している。部位別では、男性では肺がんが最も多く、胃、大腸（結腸・直腸）、膵臓、肝および肝内胆管と続く。女性では大腸（結腸・直腸）がんが最も多く、肺、胃、膵臓、乳房と続く。

図9 死亡部位別内訳（表9から作成）

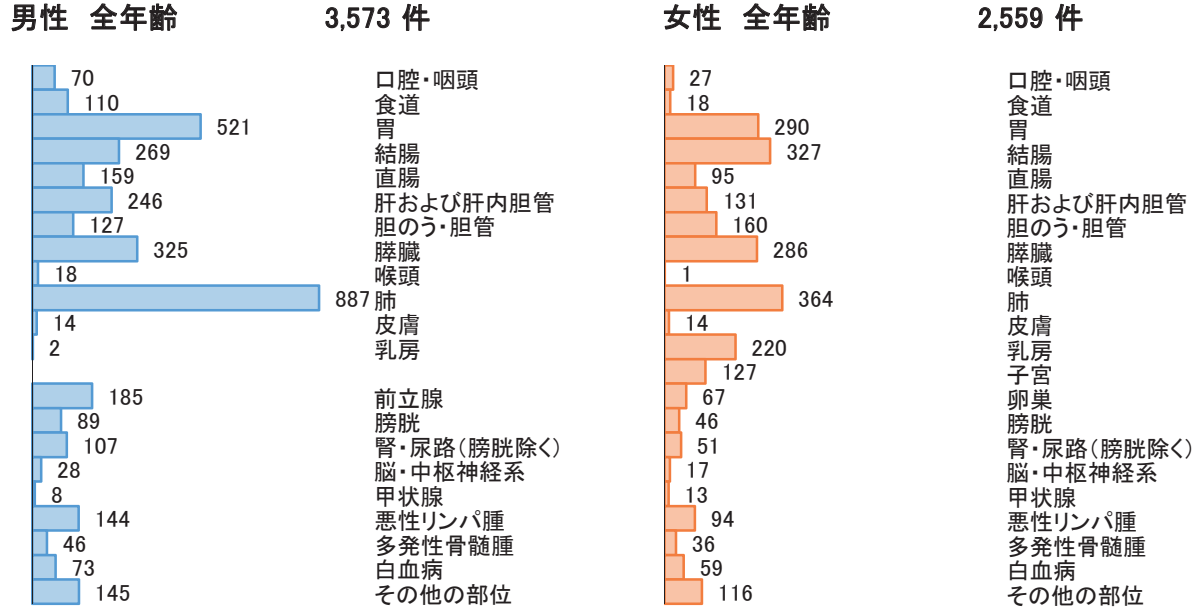
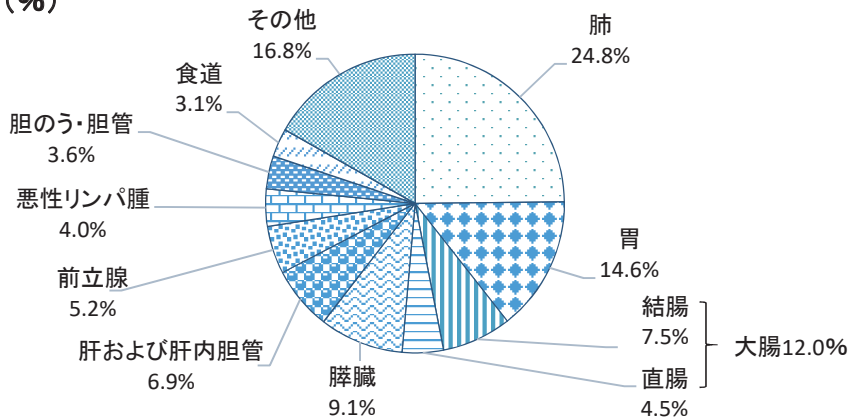
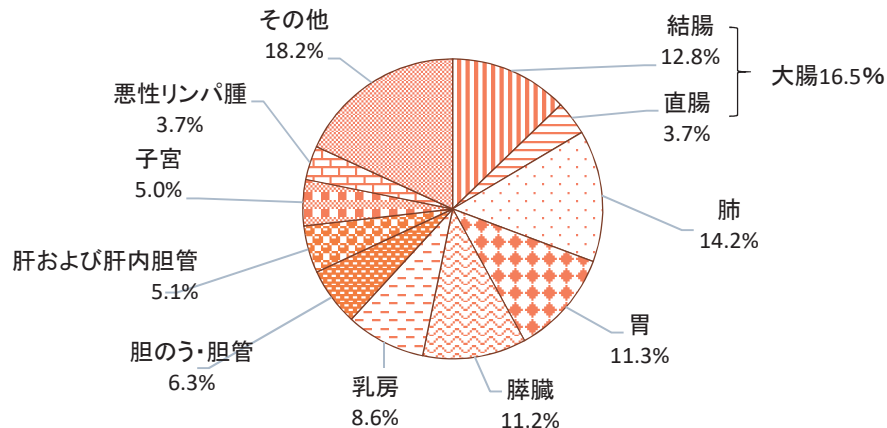


図9-2 部位割合(%)

#### 男性



#### 女性



## ■ 年齢別に見たがんの死亡

がんで死亡された方の男性88.4%、女性86.5%が65歳以上であった。乳房と子宮は比較的年齢層が低い時期から上昇している。年齢が高くなるほどがんにかかりやすくなるため、がんによる死亡者も高齢者が多い。

図10 年齢別内訳(%) (表10から作成)

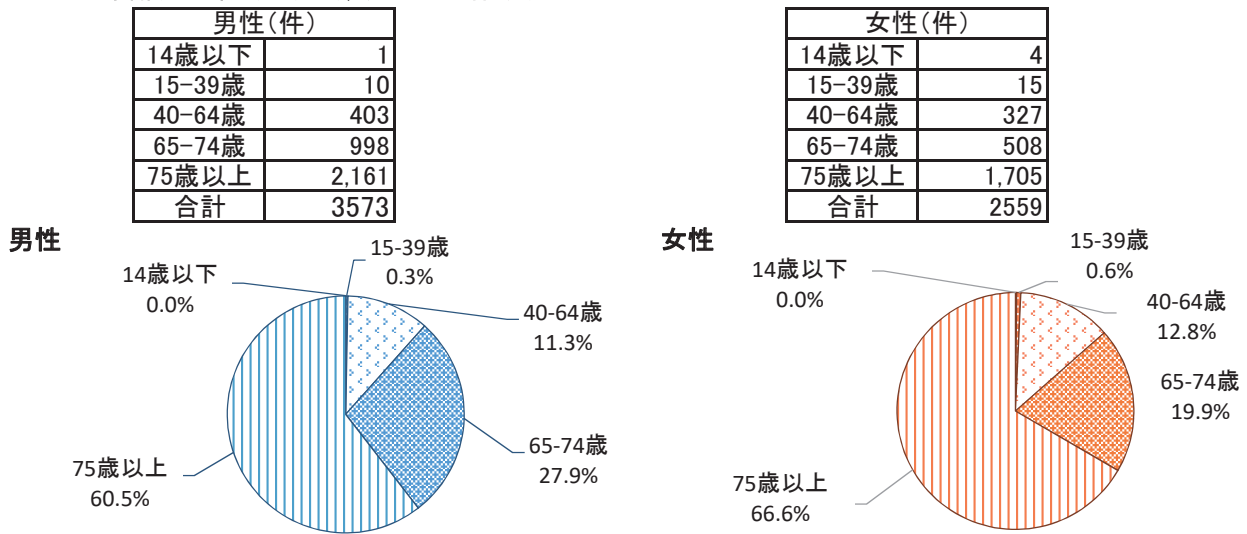
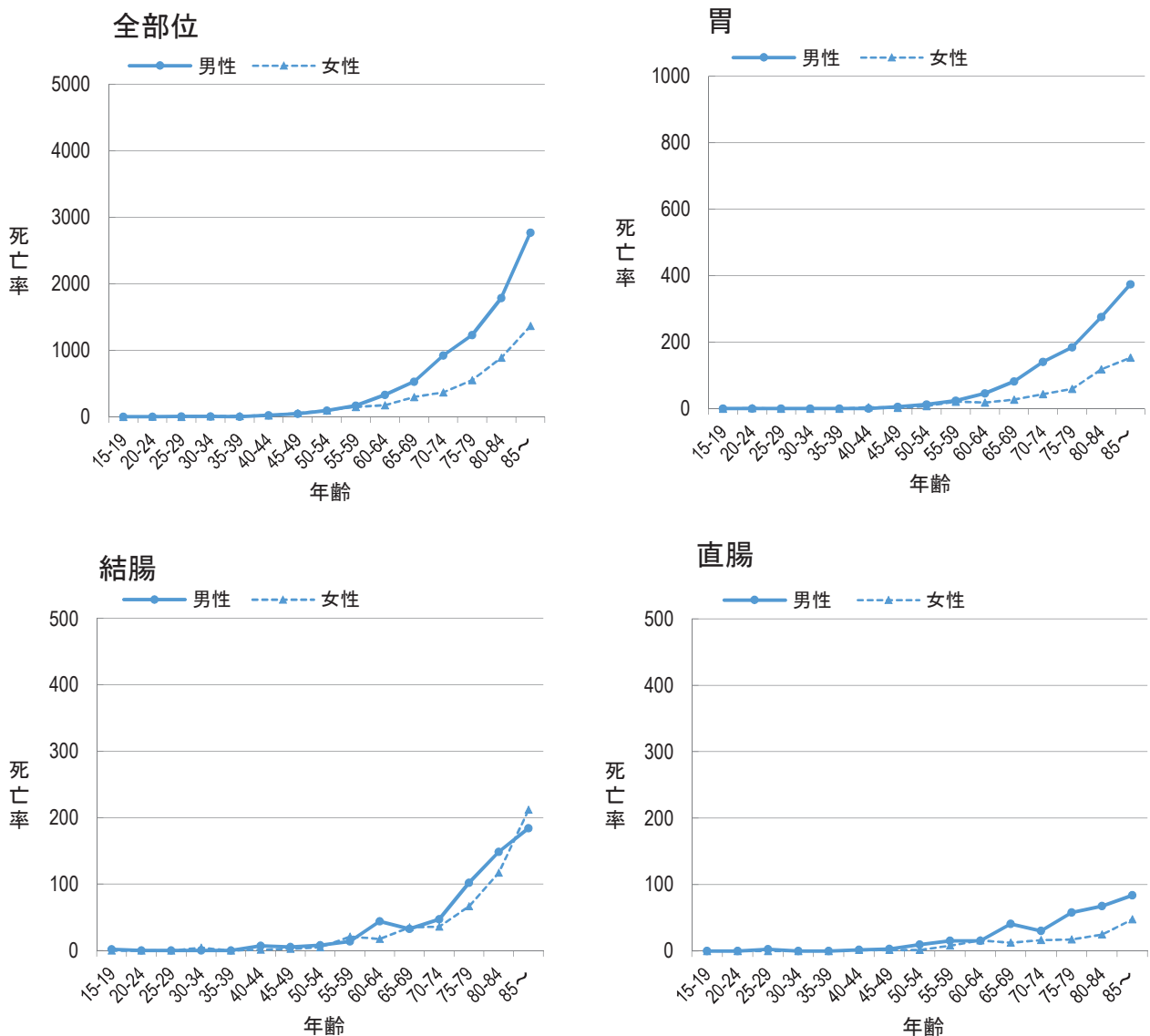
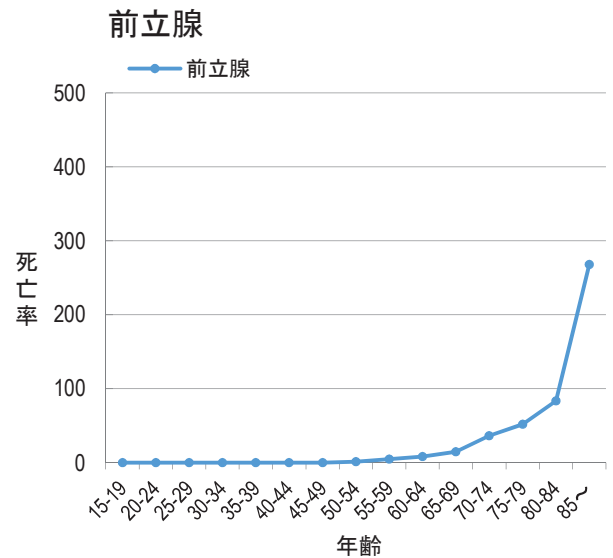
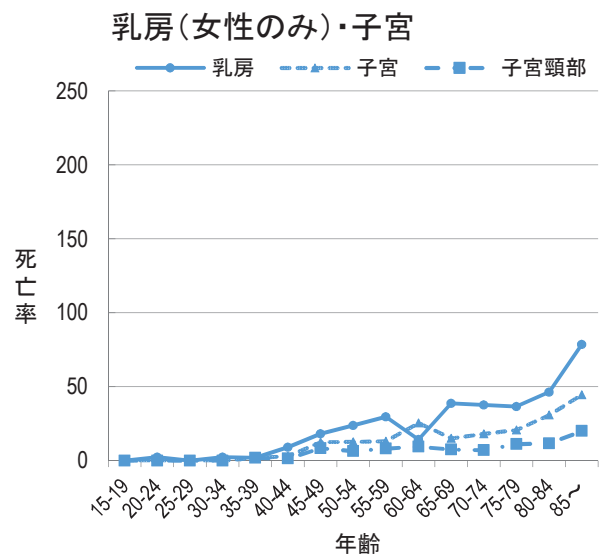
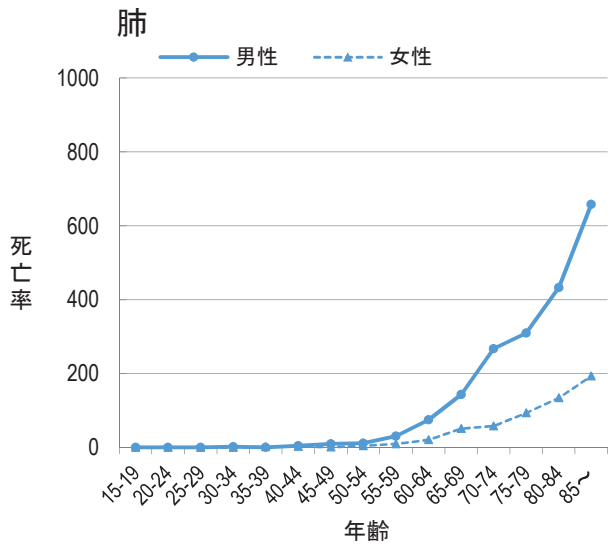
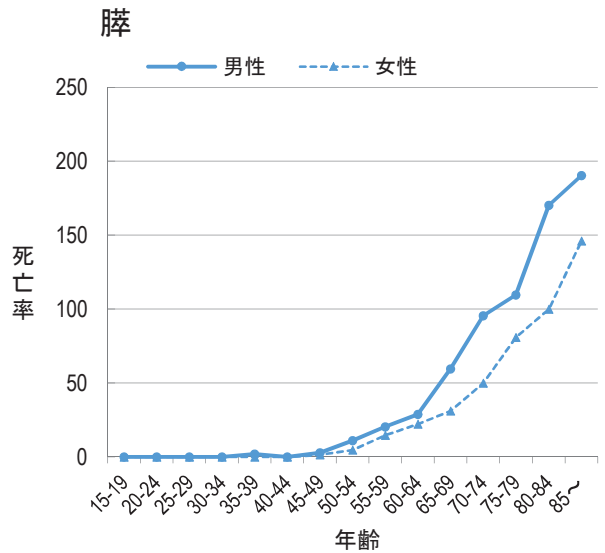
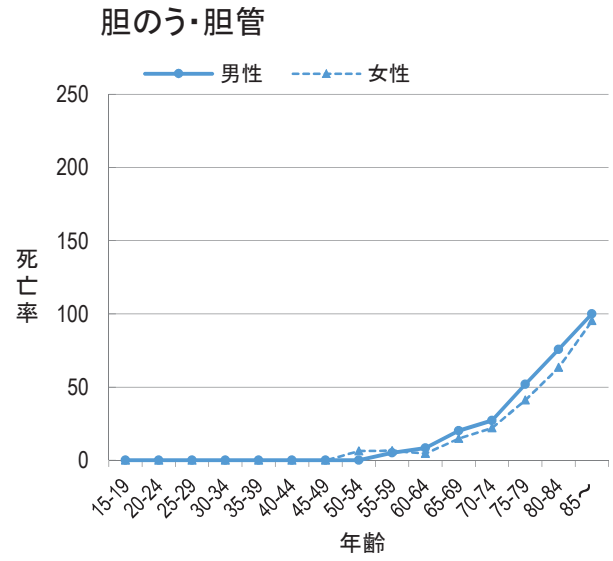
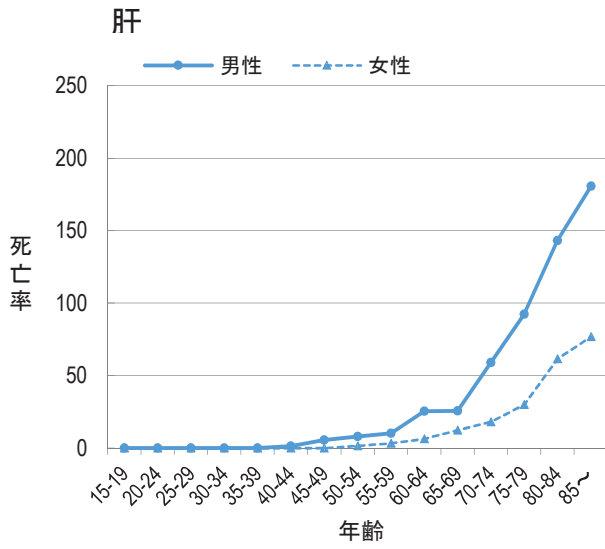


図11 部位別年齢階級別死亡率:人口10万対(表11-2から作成)



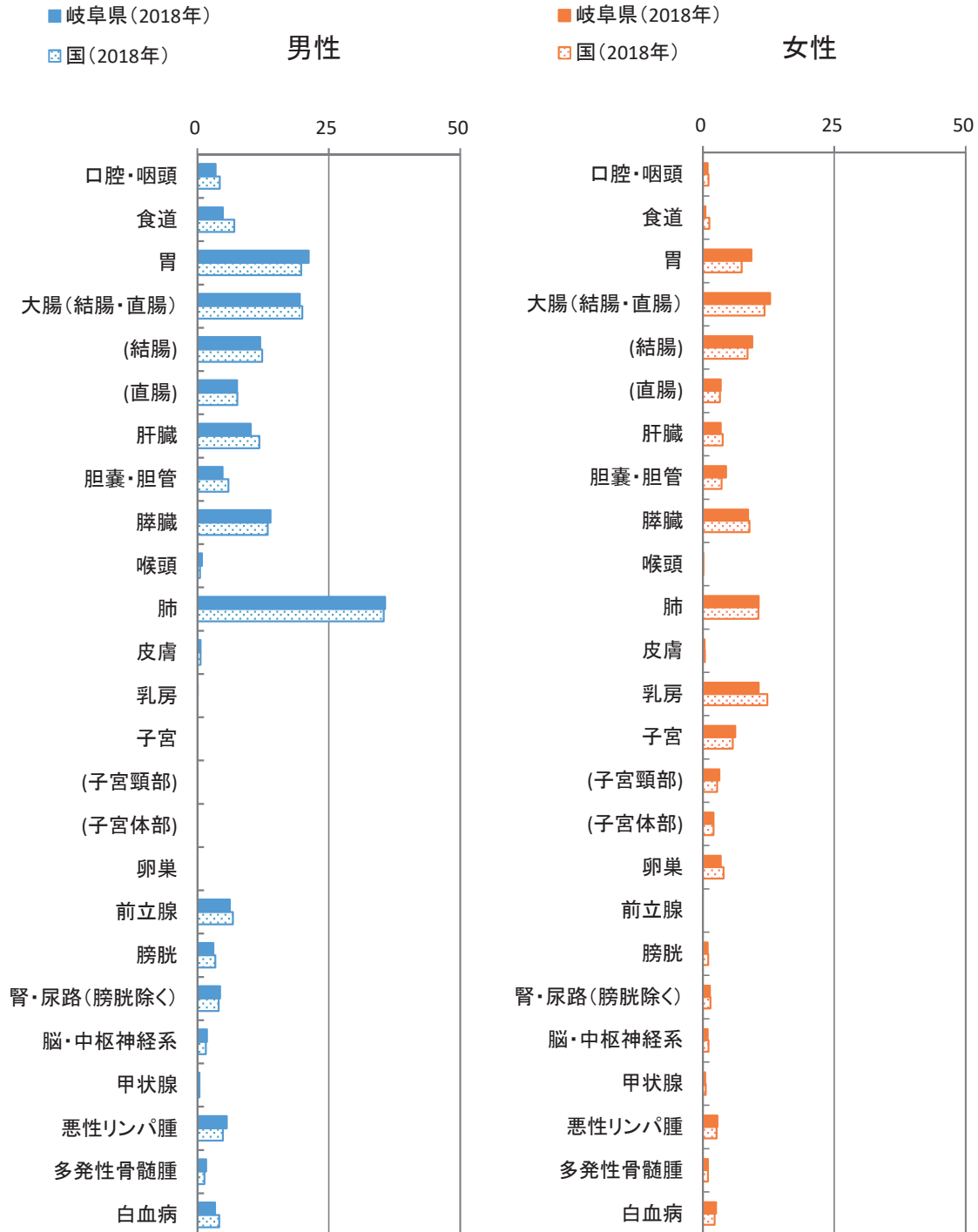




## ■ 岐阜県のがんの死亡の特徴

全国と比較して男女とも胃の死亡率が高い。男性は全体的には、全国より低い。女性は全体的に、全国よりやや高く、胃の他に、大腸、胆嚢・胆管、子宮などが高い。

図12 部位別がん年齢調整死亡率:人口10万対(日本人口)(表9から作成)



※国の値は、国立がん研究センターがん情報サービス「がん登録・統計」(人口動態統計)より引用

## 【二次医療圏別集計結果】

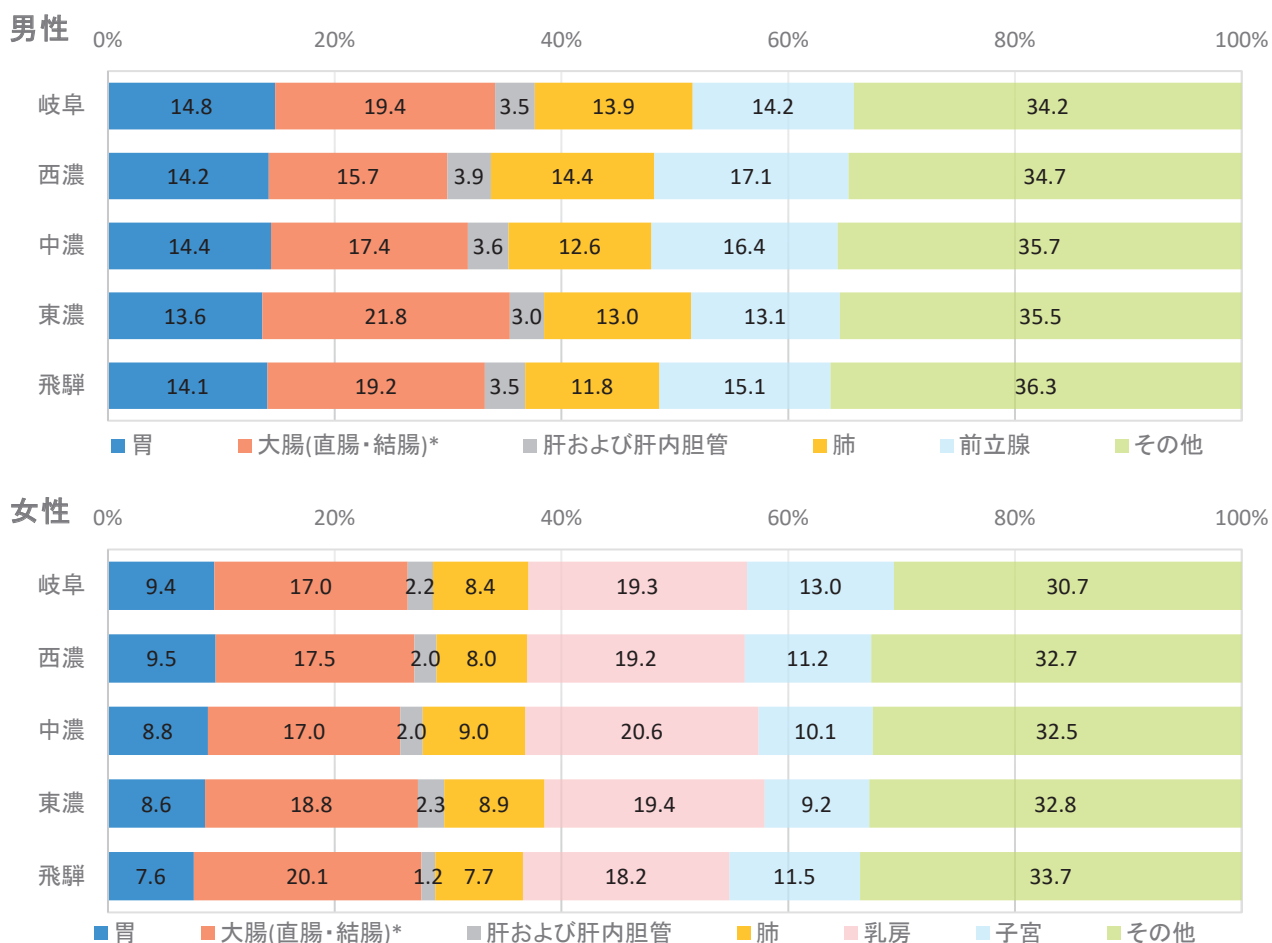
医療圏別部位別罹患割合を比較すると、男性の場合、胃は岐阜、大腸(結腸・直腸)は東濃、肝および肝内胆管は西濃、肺は西濃、前立腺は西濃で罹患割合が高い。女性の場合、胃は西濃、大腸(結腸・直腸)は飛騨、肝および肝内胆管は東濃、肺は中濃、乳房は中濃、子宮は岐阜で罹患割合が高い。(図D、図D-2)  
医療圏別粗罹患率(人口10万対)を全部位で比較すると男性、女性どちらも飛騨が高い。(図D-3)

表D 医療圏別部位別性別罹患数(表62-A,Bより作成)上皮内がんを含む

性別	部位別	医療圏				
		岐阜	西濃	中濃	東濃	飛騨
男性	全部位	3903	1868	1899	1698	761
	胃	576	265	273	231	107
	大腸(直腸・結腸)*	757	294	330	371	146
	結腸*	487	166	211	231	93
	直腸*	270	128	119	140	53
	肝および肝内胆管	136	72	68	51	27
	肺	544	269	239	220	90
	前立腺	555	320	312	223	115
	その他	1,335	648	677	602	276
女性	全部位	3183	1380	1361	1309	582
	胃	299	131	120	112	44
	大腸(直腸・結腸)*	542	242	231	246	117
	結腸*	396	164	165	178	85
	直腸*	146	78	66	68	32
	肝および肝内胆管	71	27	27	30	7
	肺	268	110	123	116	45
	乳房	614	265	280	254	106
	子宮	413	154	137	121	67
	その他	976	451	443	430	196

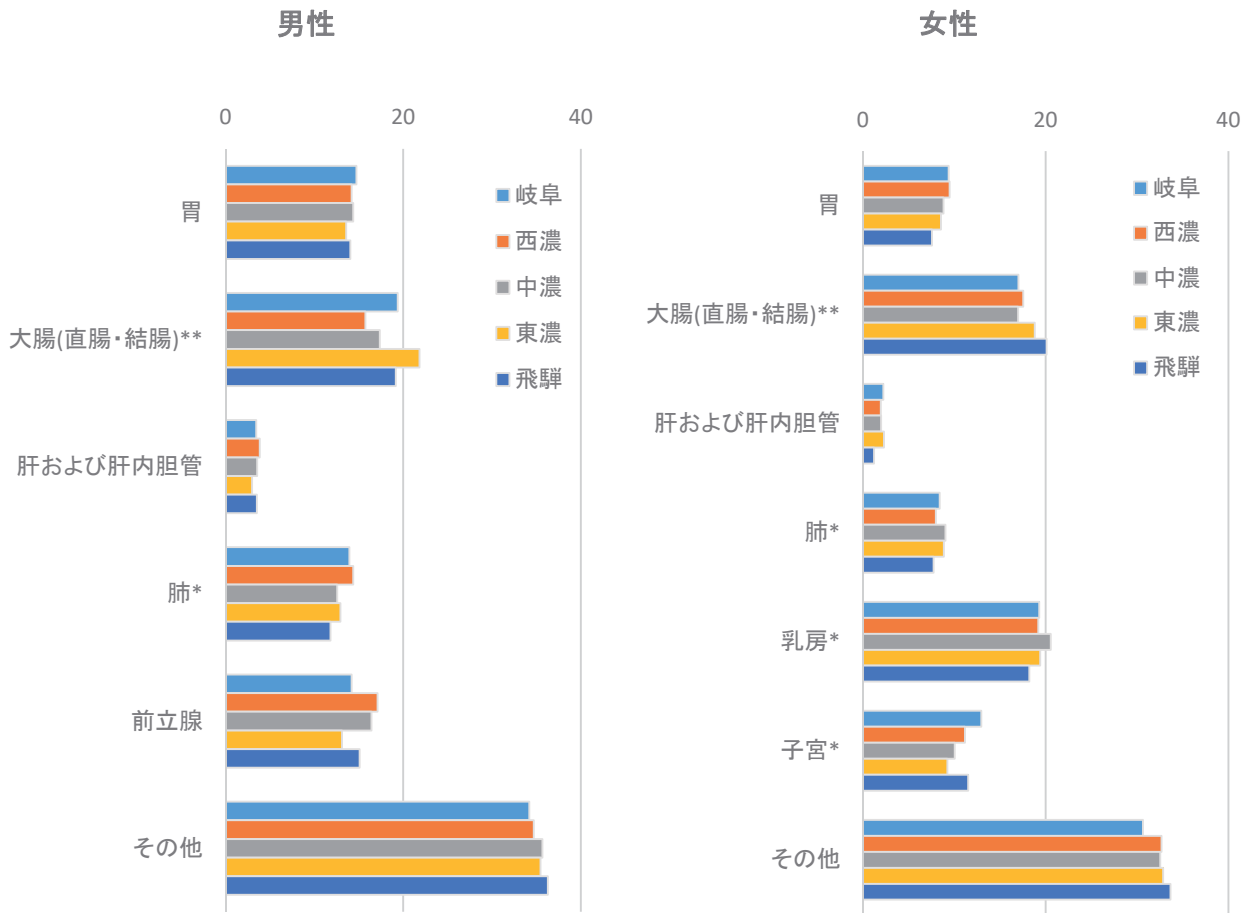
上皮内がんを含む(\*結腸・直腸は粘膜がんを含む)

図D 医療圏別部位別性別罹患割合(%) (表62-A,Bより作成)上皮内がんを含む



・上皮内がんを含む ・大腸(結腸・直腸)\*は粘膜がんを含む

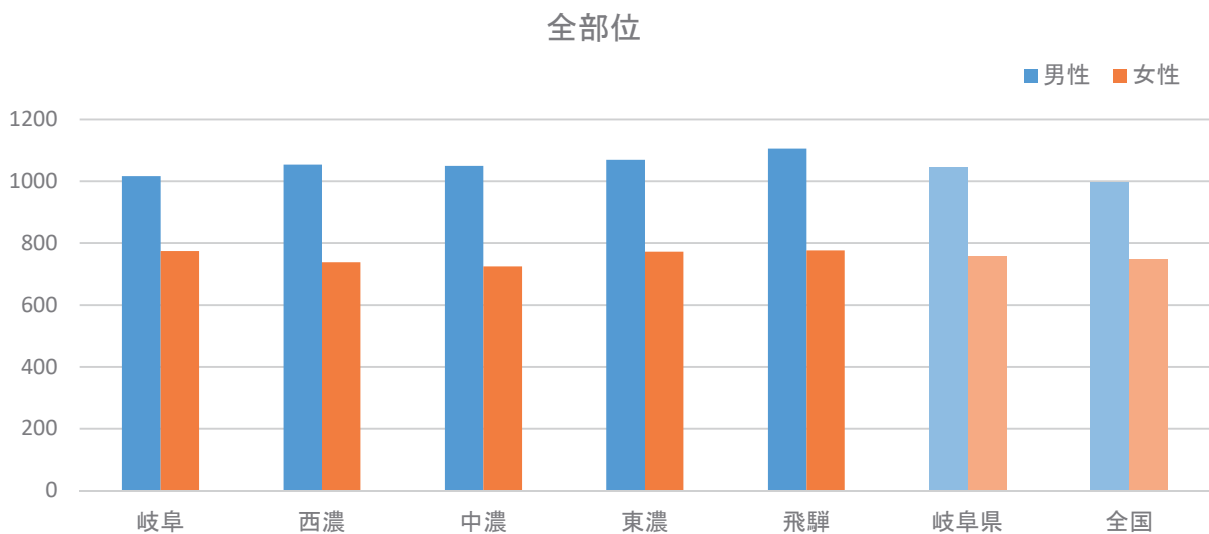
図D-2 主要部位別医療圏別罹患割合(%) : 性別(表62-A,Bより作成)上皮内がんを含む



\*上皮内がんを含む

\*\*大腸(結腸・直腸)は粘膜がんを含む

図D-3 医療圏別粗罹患率(人口10万対) : 全部位(表62-A,Bより作成)上皮内がんを含む



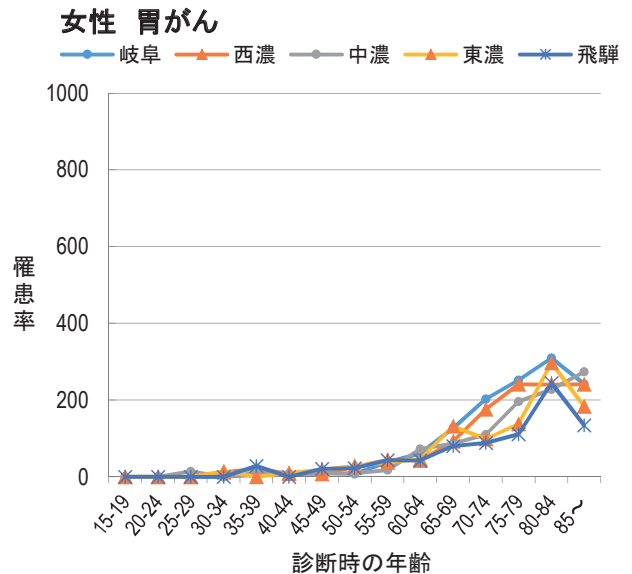
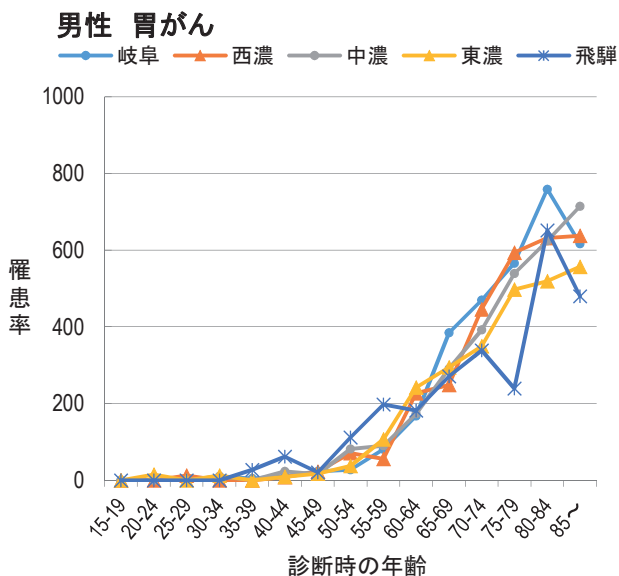
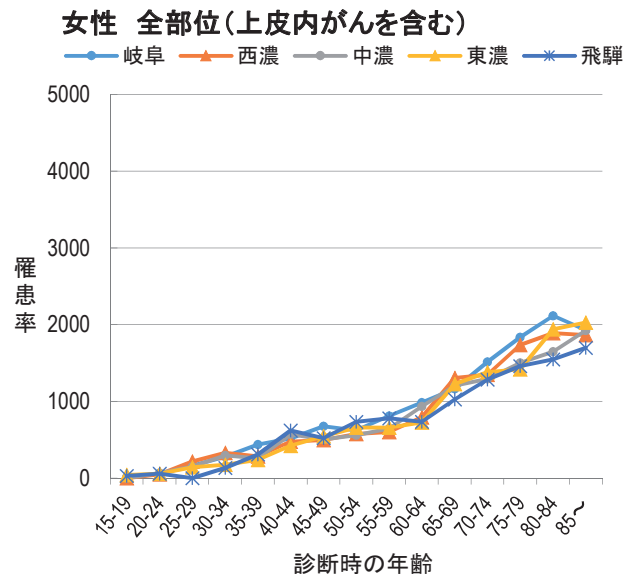
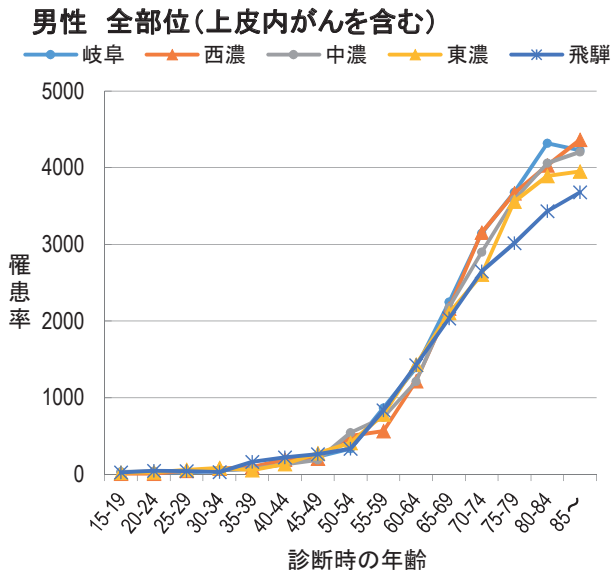
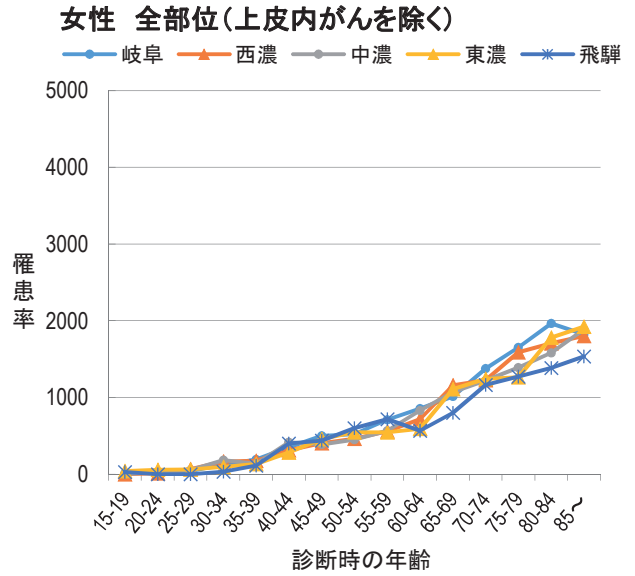
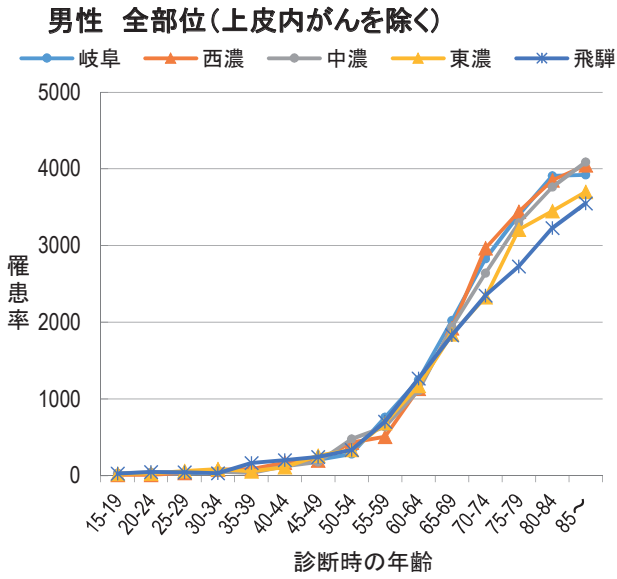
・医療圏別人口は岐阜県の人口・世帯数(平成30年10月1日現在)を用いて粗罹患率を算出した

・岐阜県人口は総務省統計局提供の人口推計を用いて粗罹患率を算出した

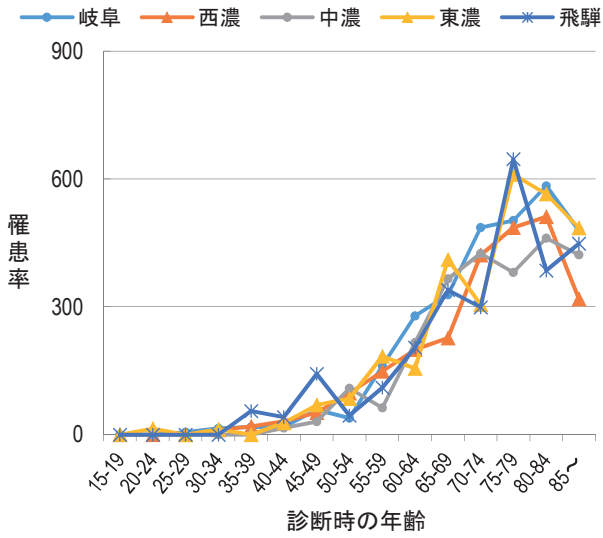
・全国値は、厚生労働省健康局がん・疾病対策課発行「平成30年全国がん登録 罹患数・率 報告」より引用

・上皮内がんを含む

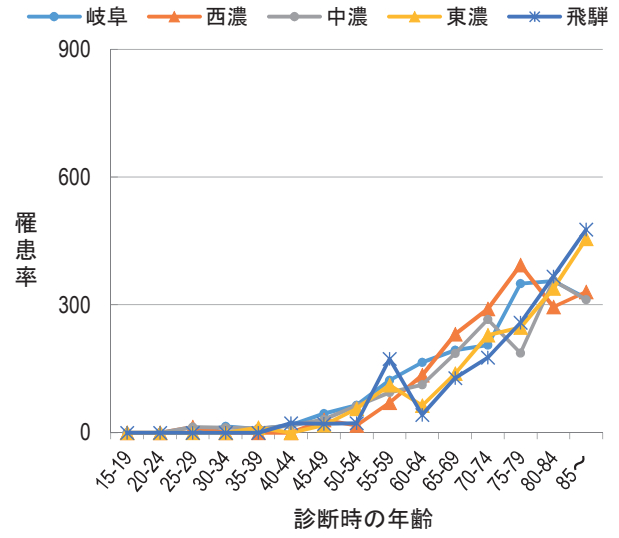
図13 部位別年齢階級別罹患率(人口10万対):医療圏別、性別(①-1~⑤-1、①-2~⑤-2から作成)



男性 大腸がん(上皮内がんを除く)

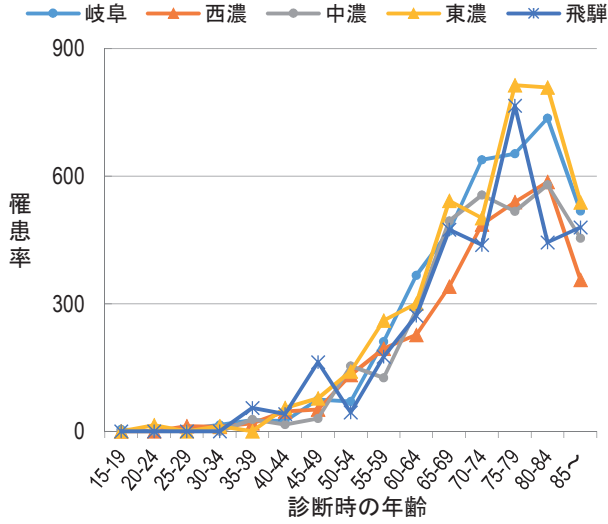


女性 大腸がん(上皮内がんを除く)



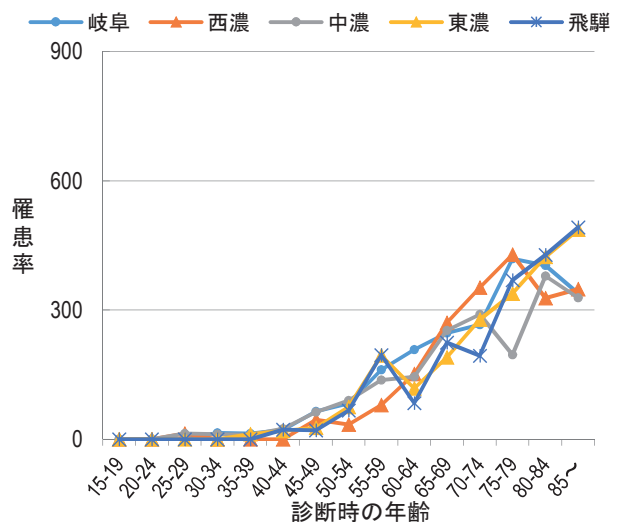
男性 大腸がん(上皮内がんを含む)

\*粘膜がん含む

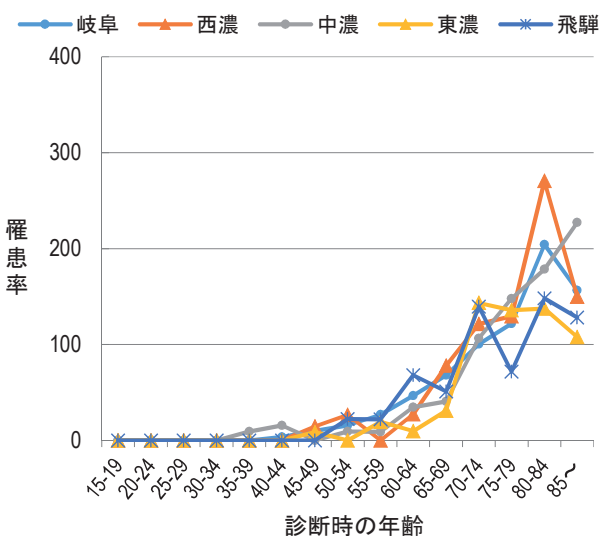


女性 大腸がん(上皮内がんを含む)

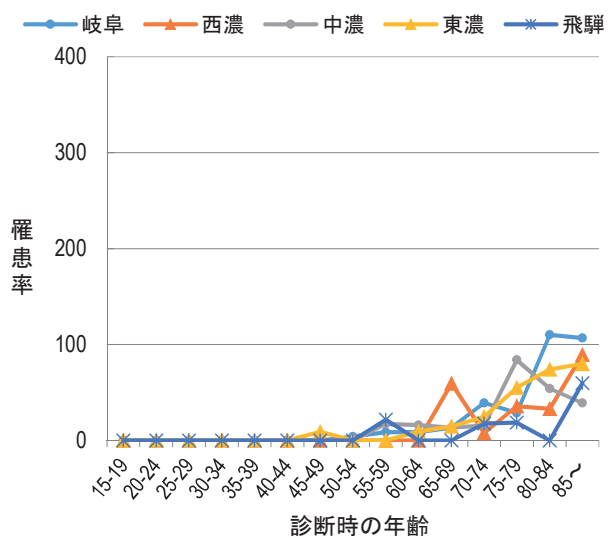
\*粘膜がん含む



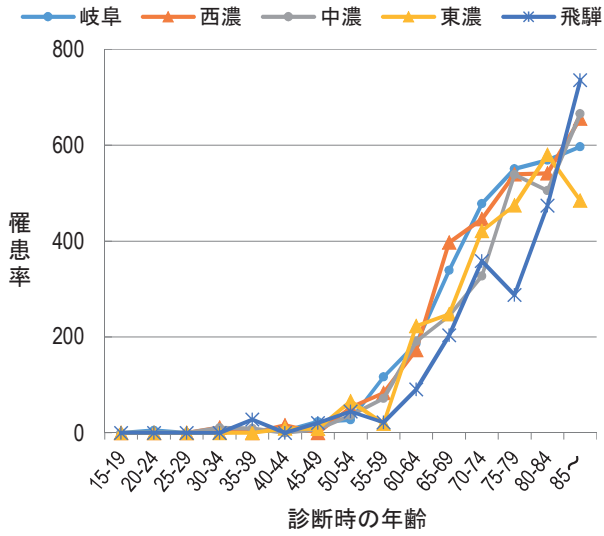
男性 肝がん



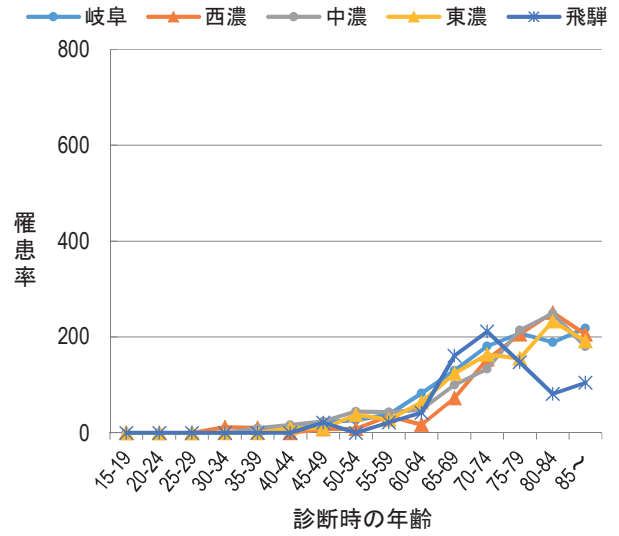
女性 肝がん



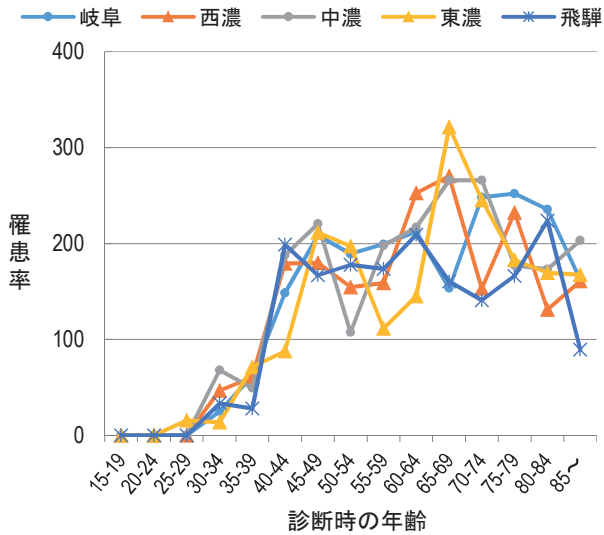
### 男性 肺がん



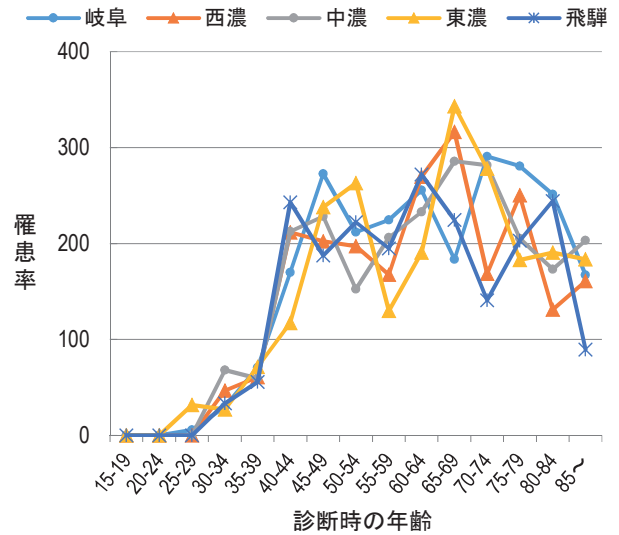
### 女性 肺がん



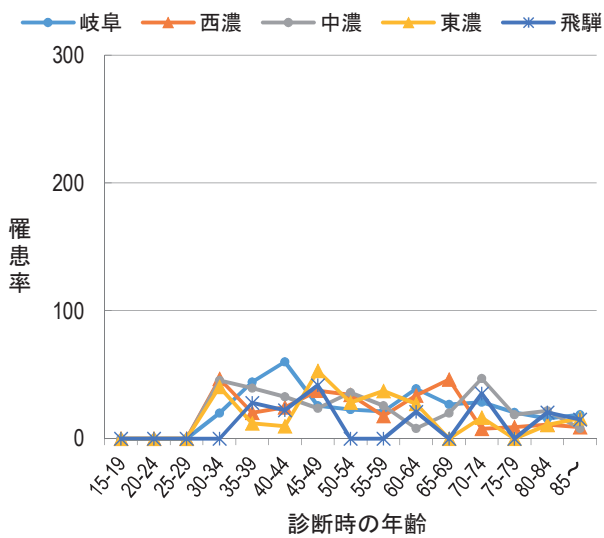
### 女性 乳がん(上皮内がんを除く)



### 女性 乳がん(上皮内がんを含む)



### 女性 子宮頸部がん(上皮内がんを除く)



### 女性 子宮頸部がん(上皮内がんを含む)

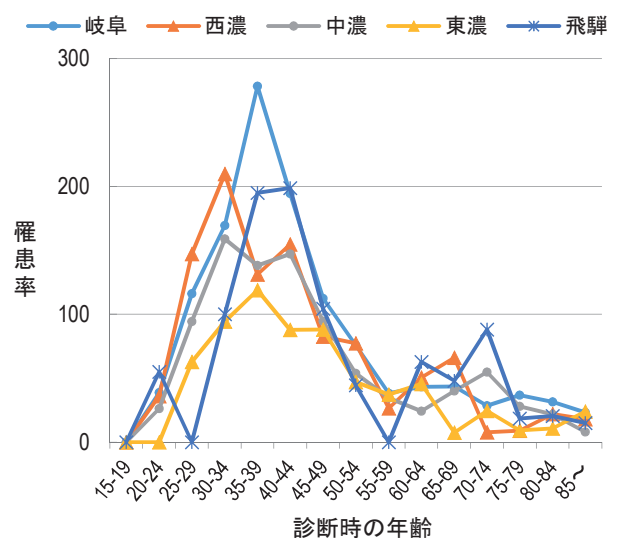
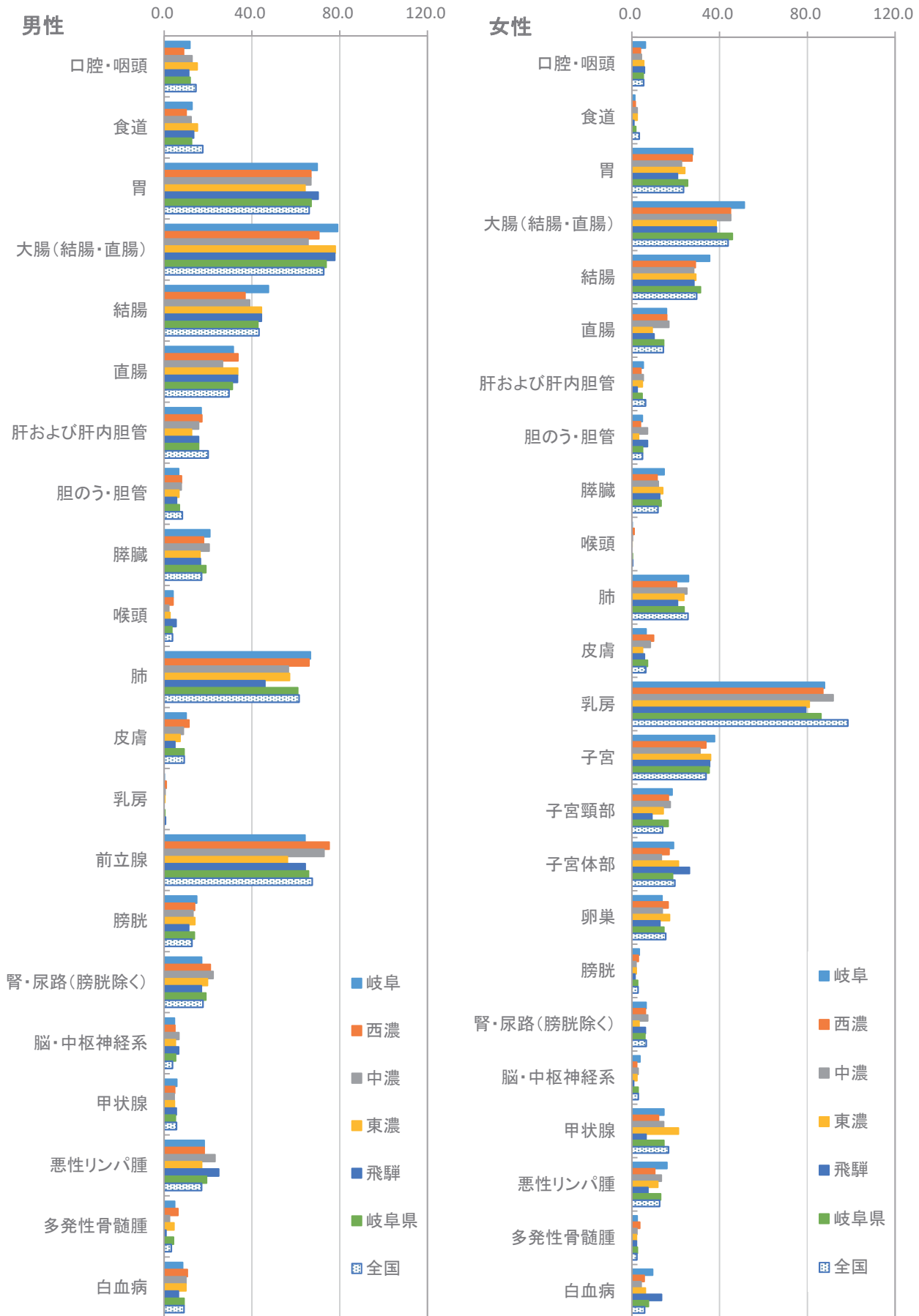


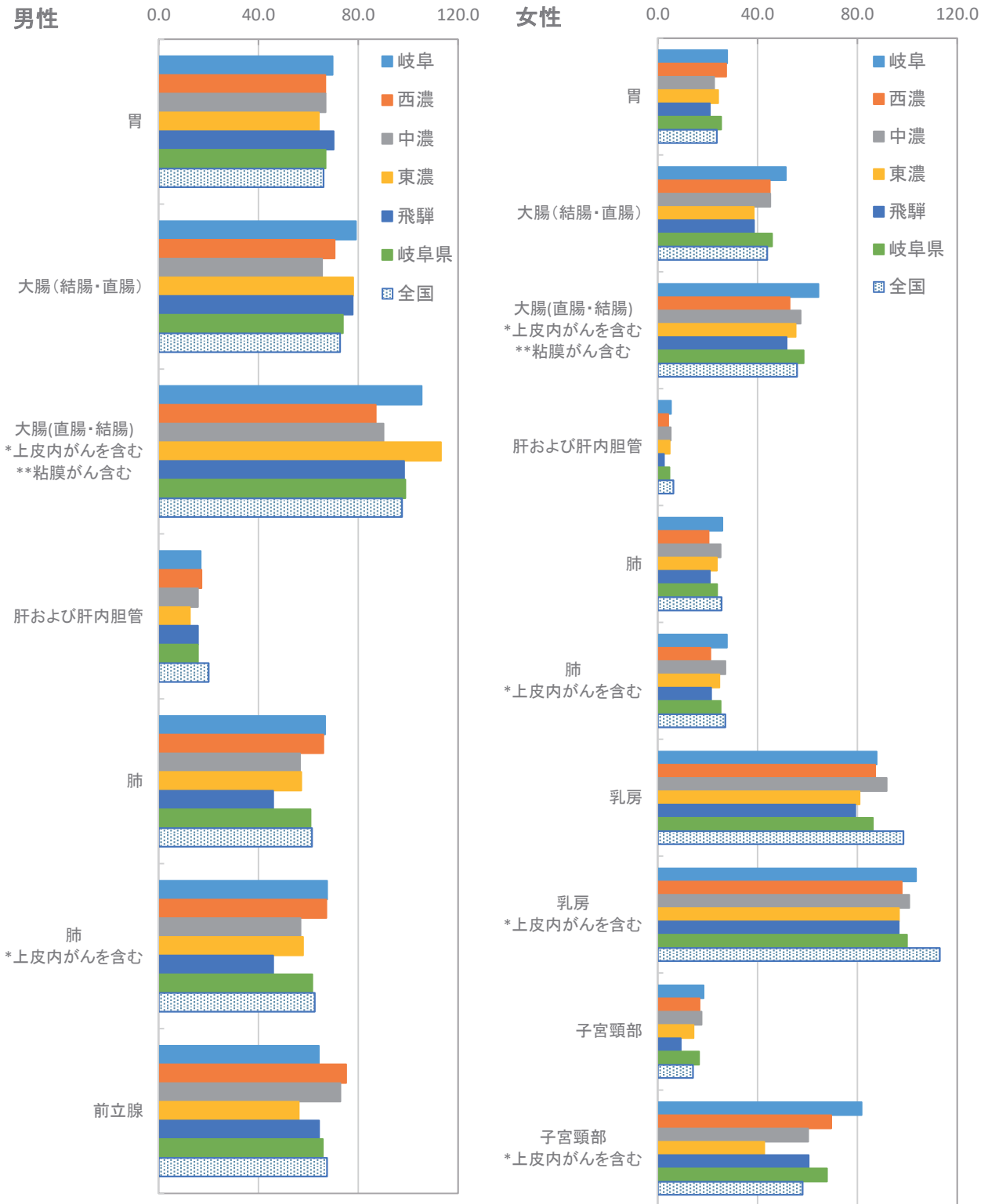
図14 部位別年齢調整罹患率(人口10万対):医療圏別、性別(①-1~⑤-1から作成)上皮内がんを除く



・全国の値は、厚生労働省健康局がん・疾病対策課発行「平成30年全国がん登録 罹患数・率 報告」より引用  
 ・岐阜県の値は、表1-A.上皮内がんを除くより

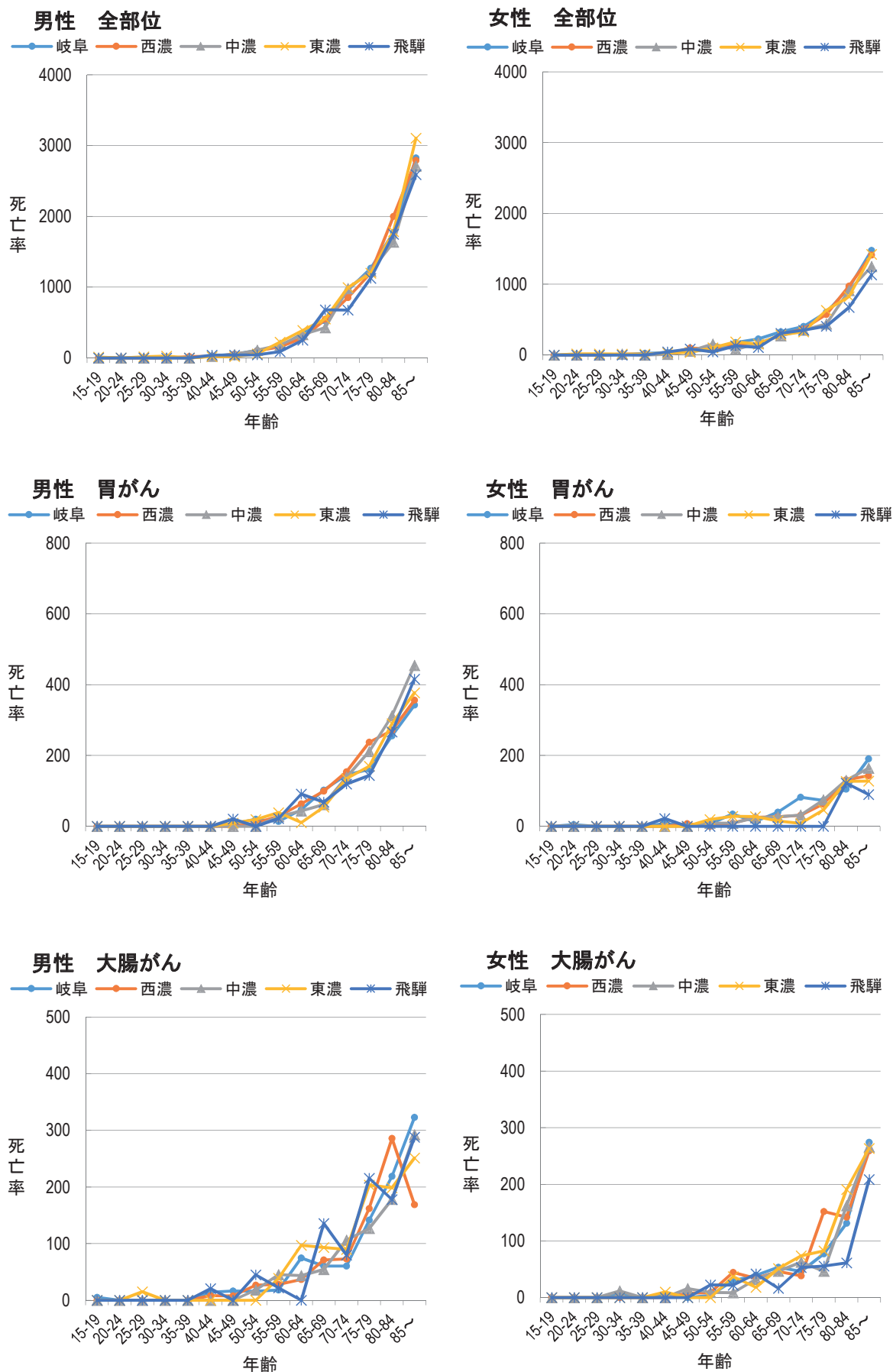


図14-2 主要部位別年齢調整罹患率(人口10万対):医療圏別、性別(①-1~⑤-1上皮内がんを除く、①-2~⑤-2上皮内がんを含むから作成)



・全国の値は、厚生労働省健康局がん・疾病対策課発行「平成30年全国がん登録 罹患数・率 報告」より引用  
 ・岐阜県の値は、表1-A.上皮内がんを除く、表1-B.上皮内がんを含むより  
 \*上皮内がんを含む  
 \*\*粘膜がんを含む

図15 部位別年齢階級別死亡率(人口10万対):医療圏別、性別(①-3~⑤-3から作成)



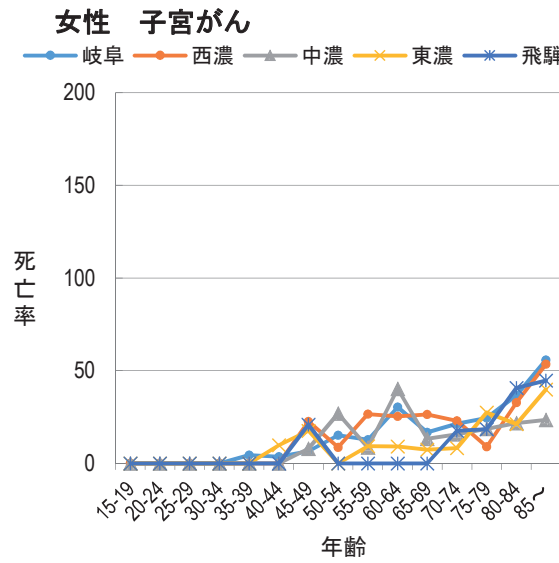
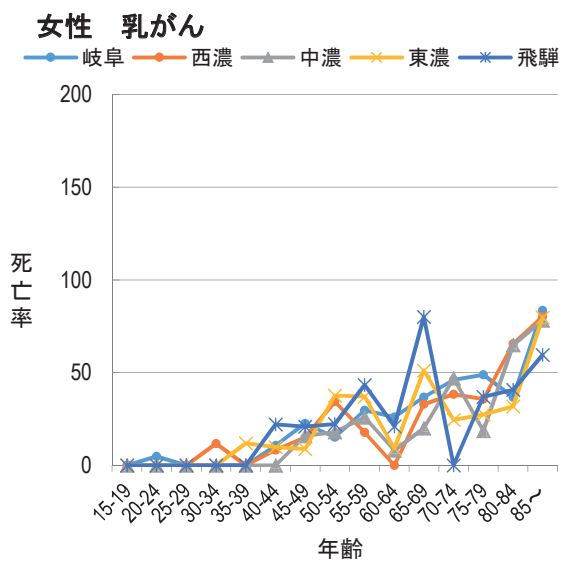
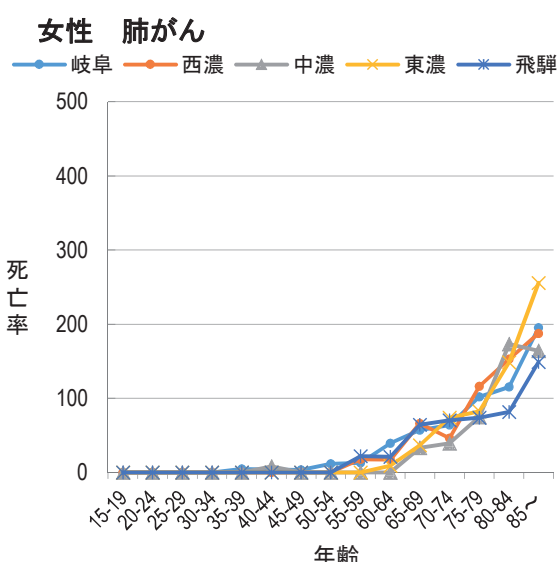
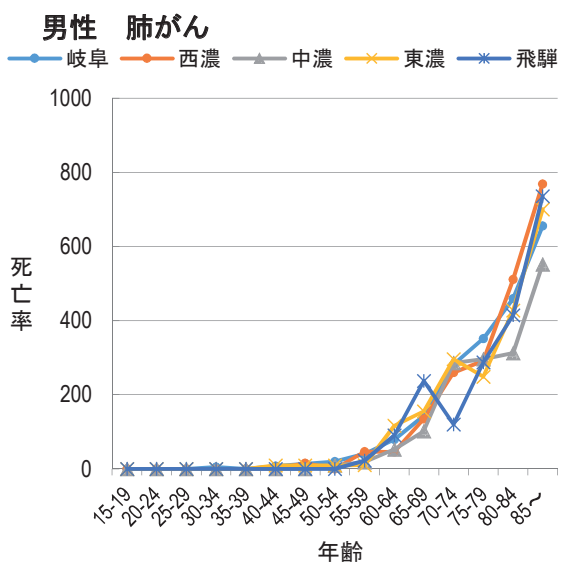
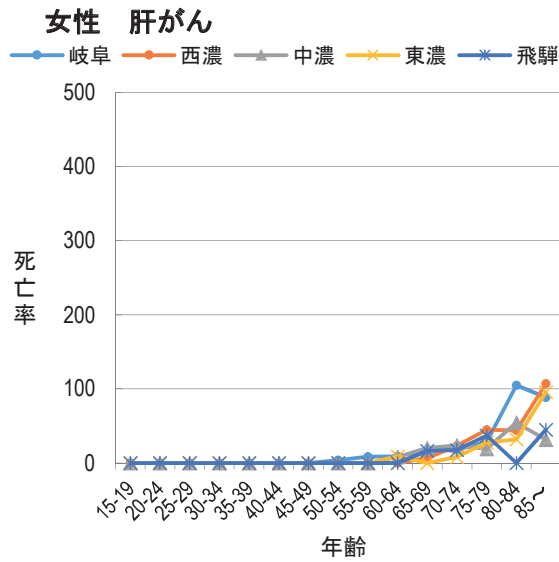
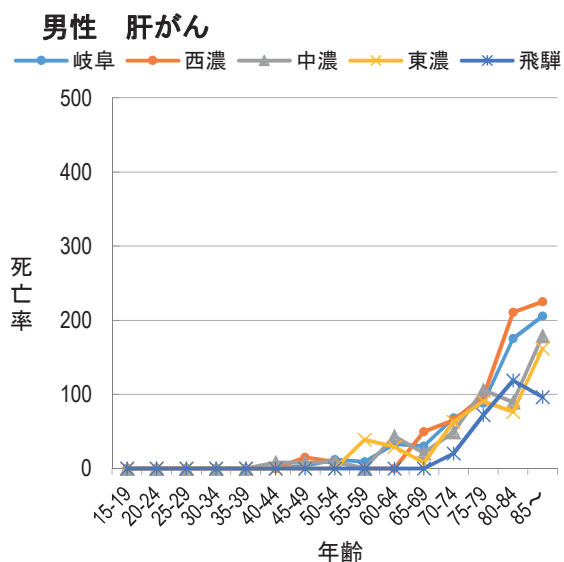
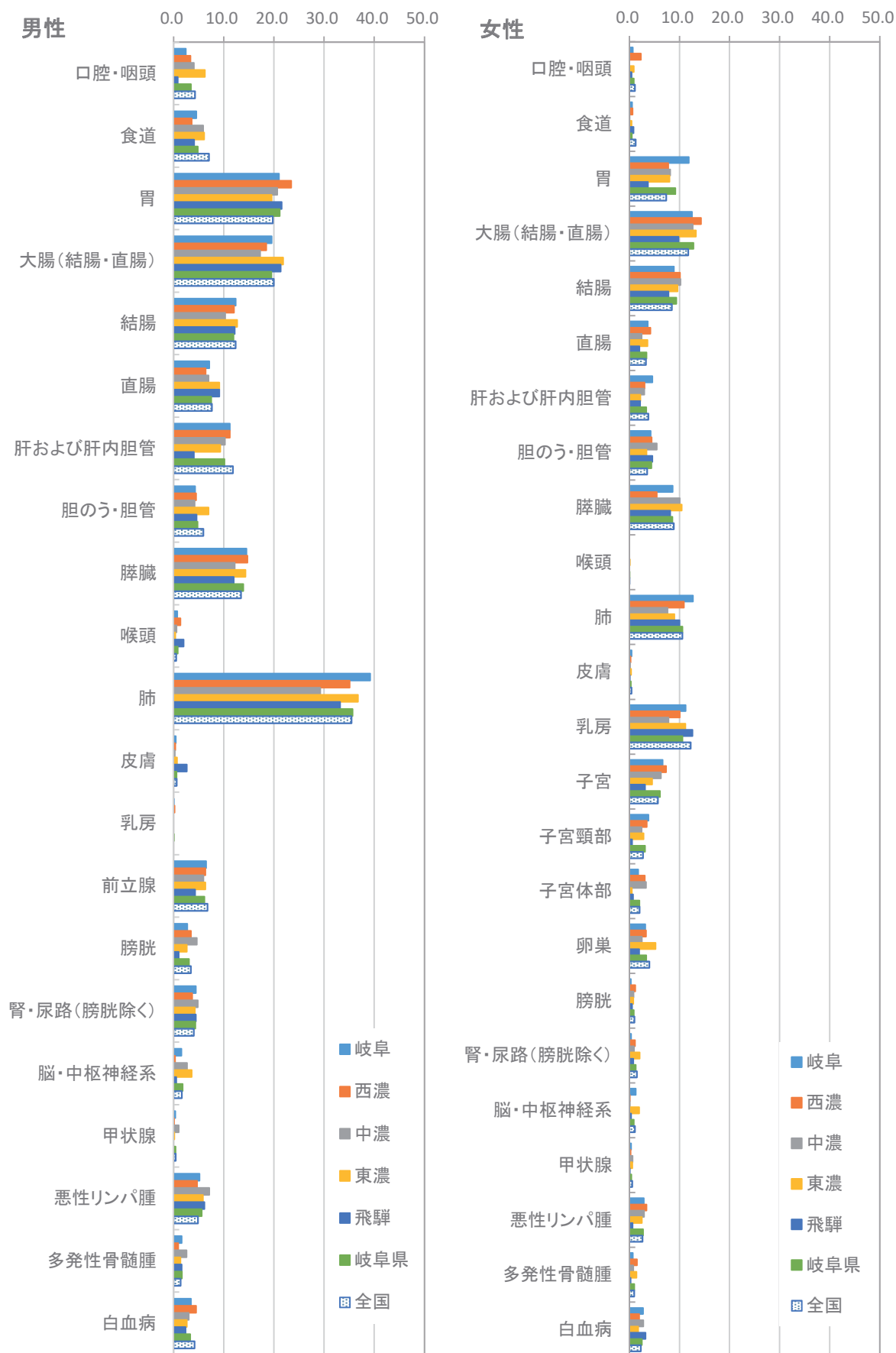


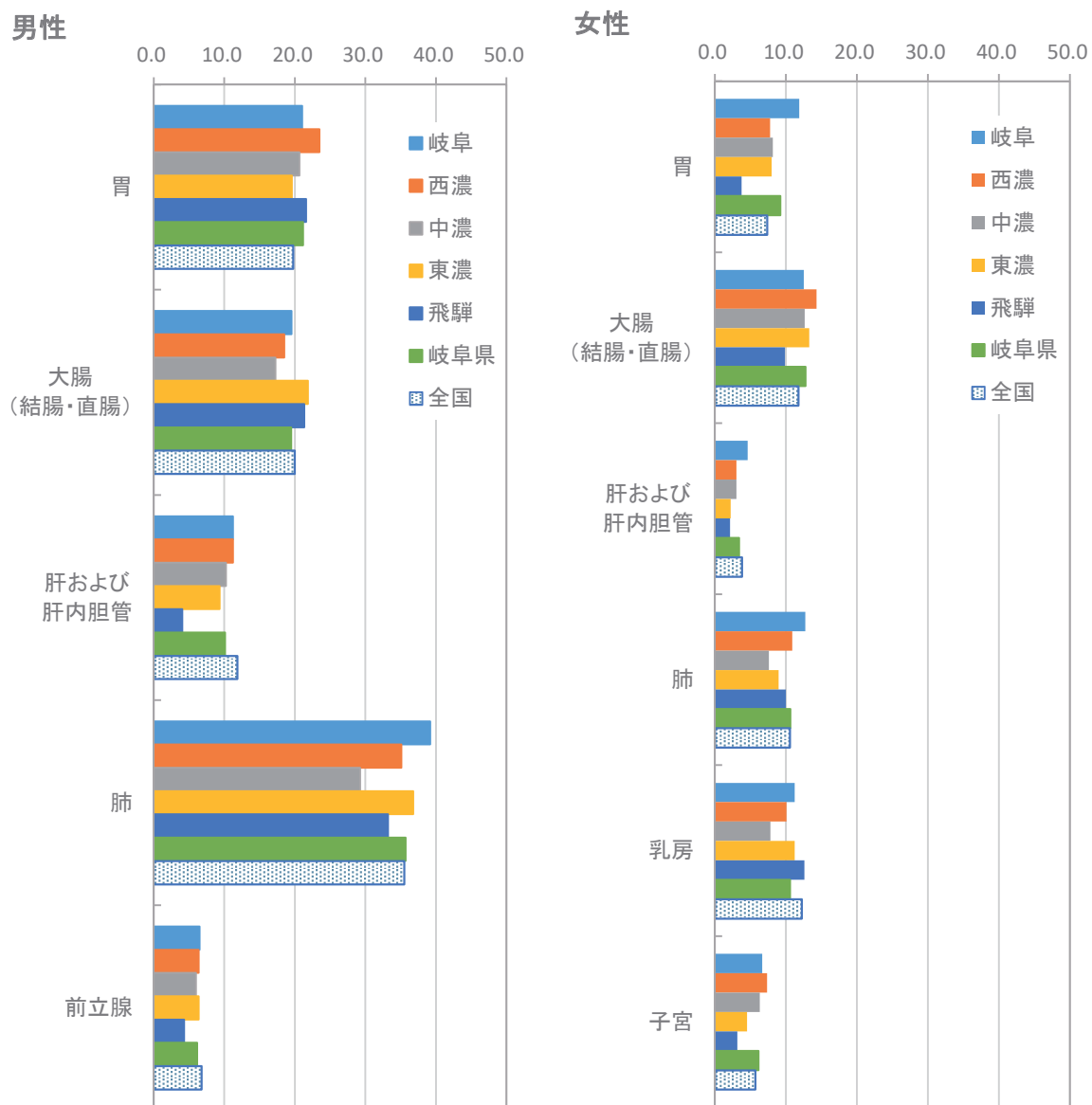
図16 部位別年齢調整死亡率(人口10万対):医療圏別、性別(①-3~⑤-3から作成)



・全国の値は、国立がん研究センターがん情報サービス「がん登録・統計」(人口動態統計)より引用  
 ・岐阜県の値は、表9より

図16-2 主要部位別年齢調整死亡率(人口10万対):医療圏別、性別

(①-3~⑤-3から作成)



・全国値は、国立がん研究センターがん情報サービス「がん登録・統計」(人口動態統計)より引用

・岐阜県の値は、表9より

図17 胃がんの発見経緯割合、発見時進展 (対象はDCOを除く届出患者)

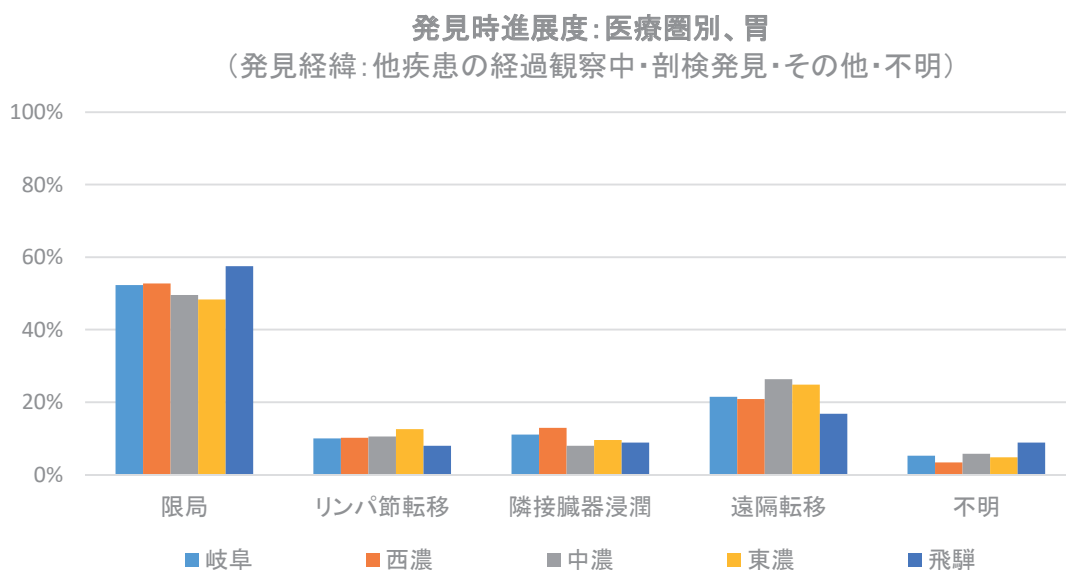
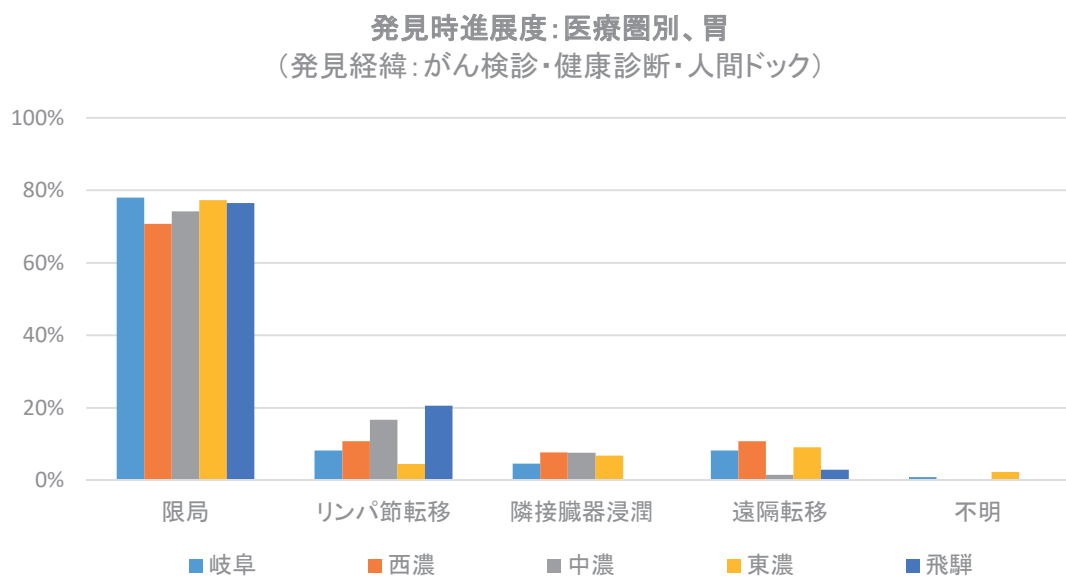
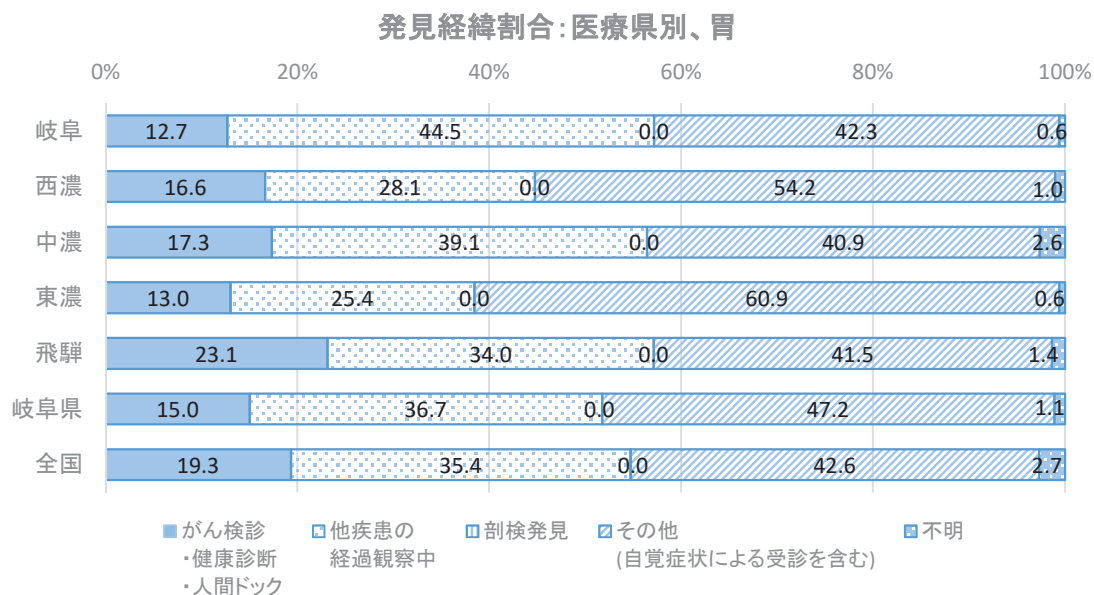


図18 大腸がんの発見経緯割合、発見時進展度（対象はDCOを除く届出患者）

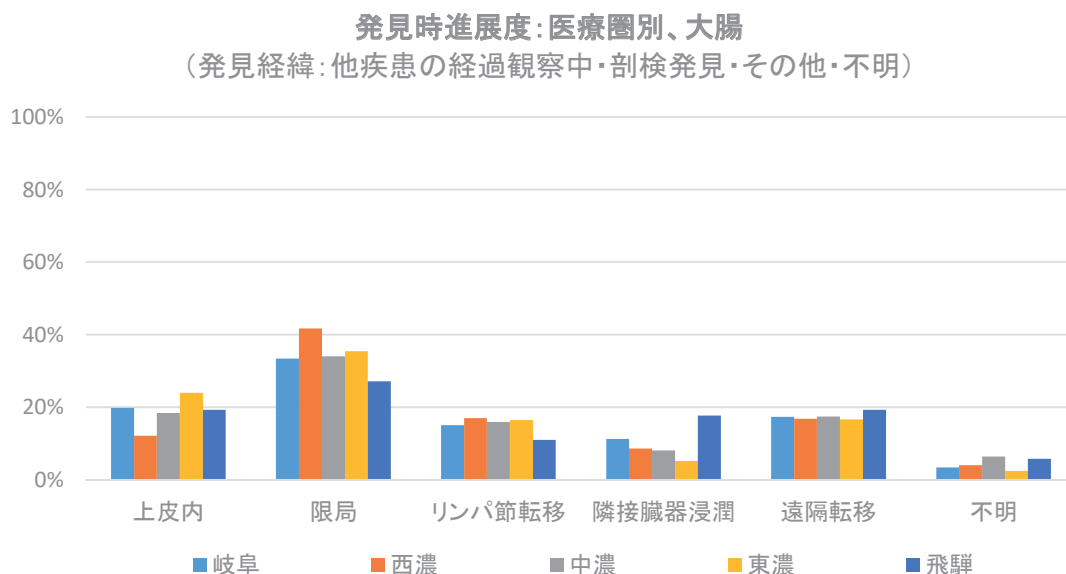
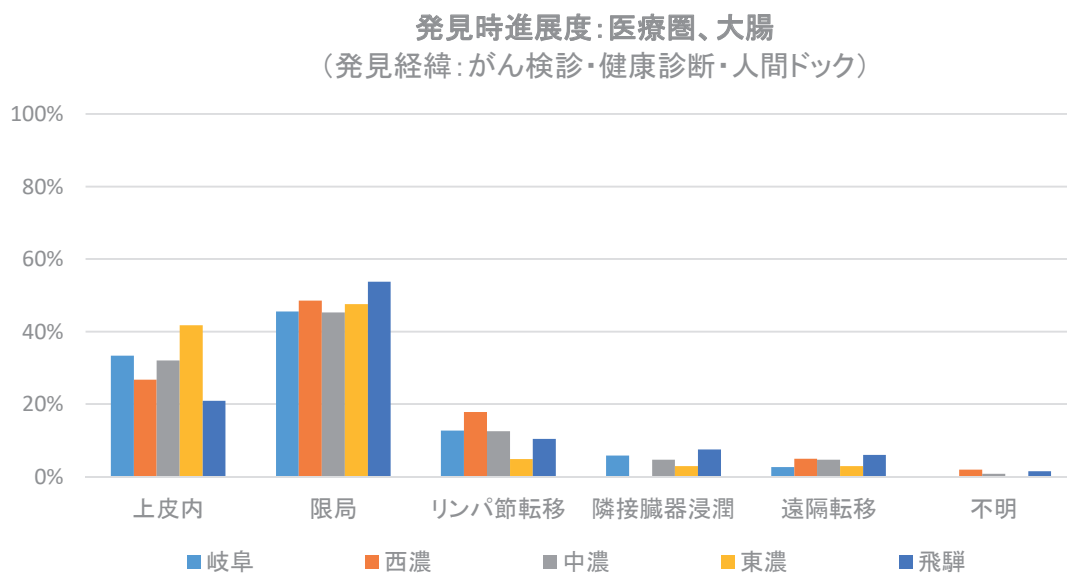
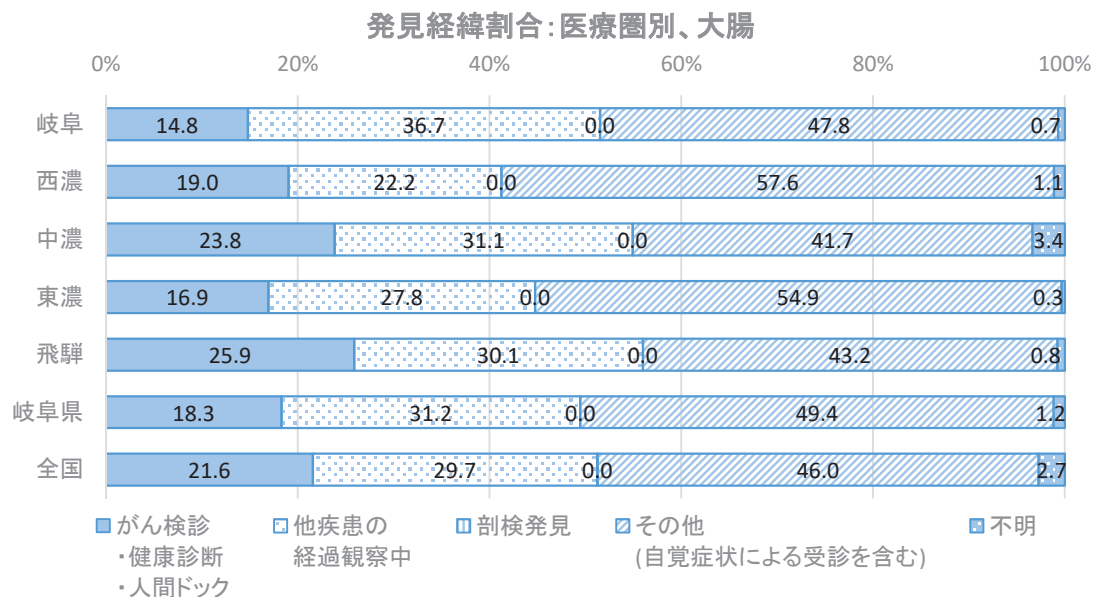


図19 肺がんの発見経緯割合、発見時進展度（対象はDCOを除く届出患者）

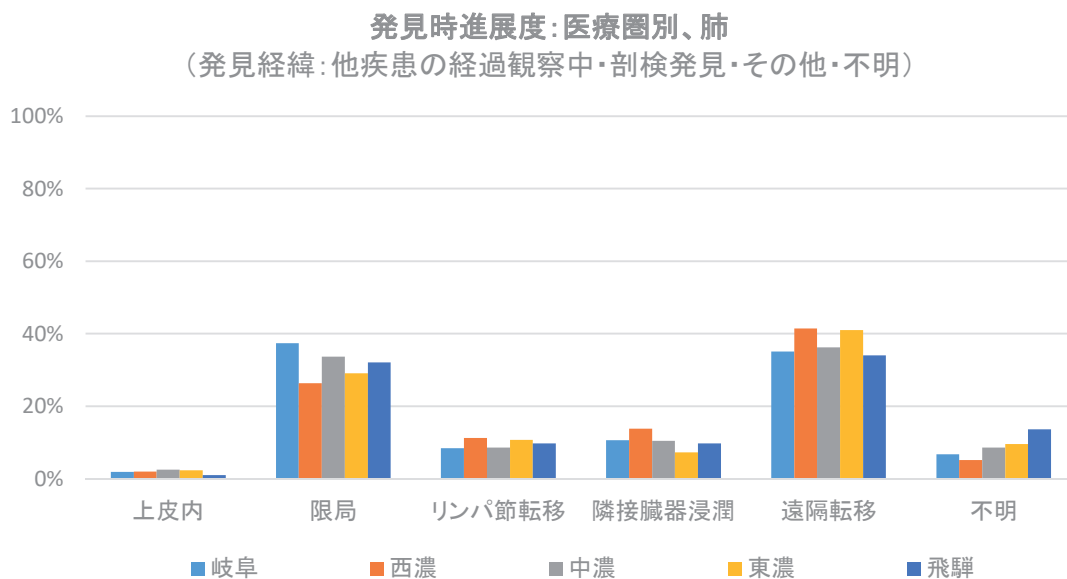
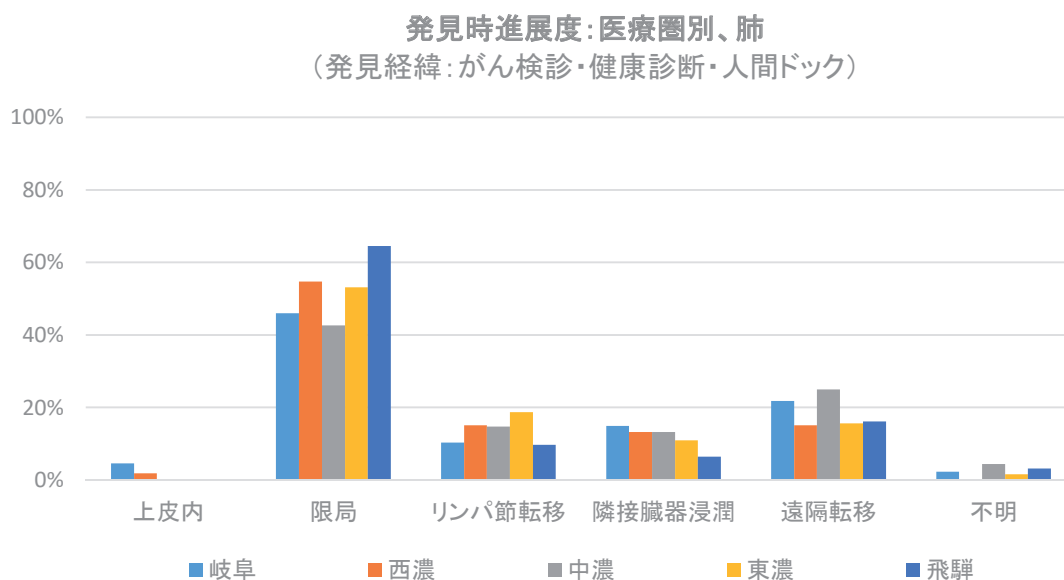
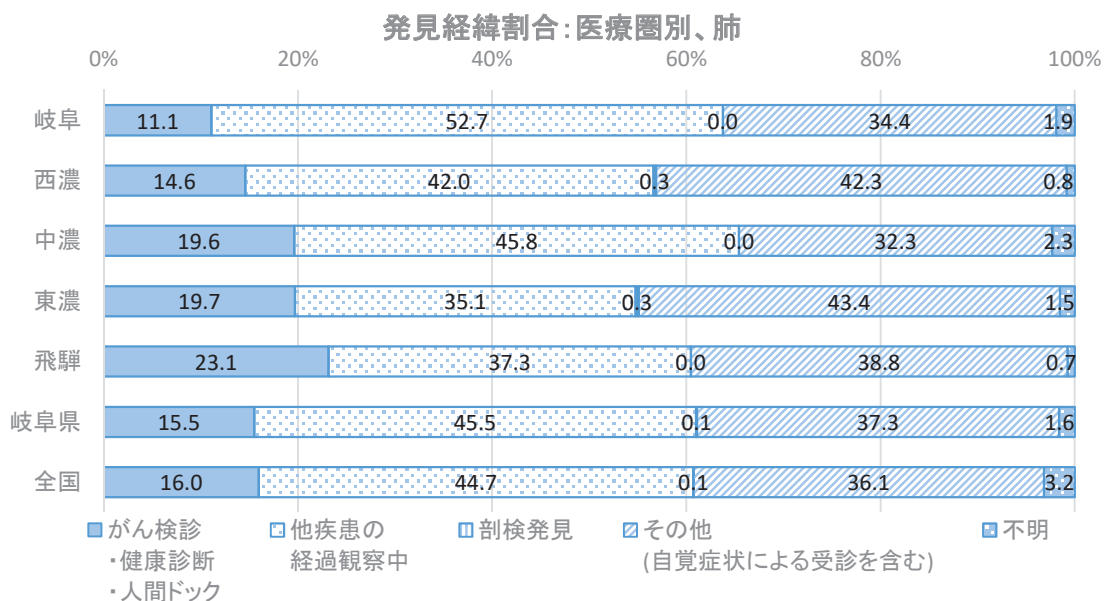




図20 乳がん(女性)の発見経緯割合、発見時進展度 (対象はDCOを除く届出患者)

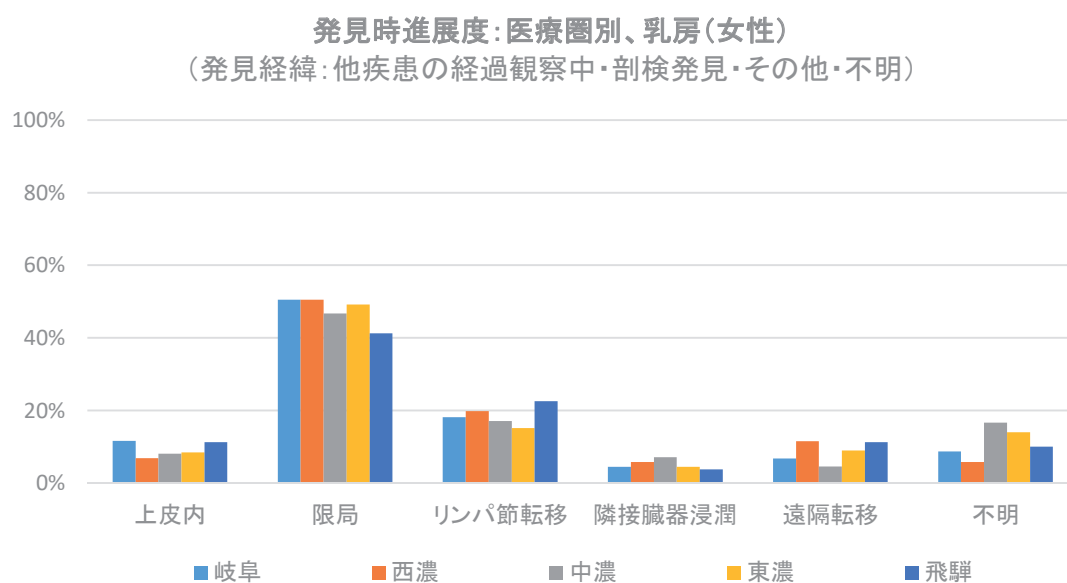
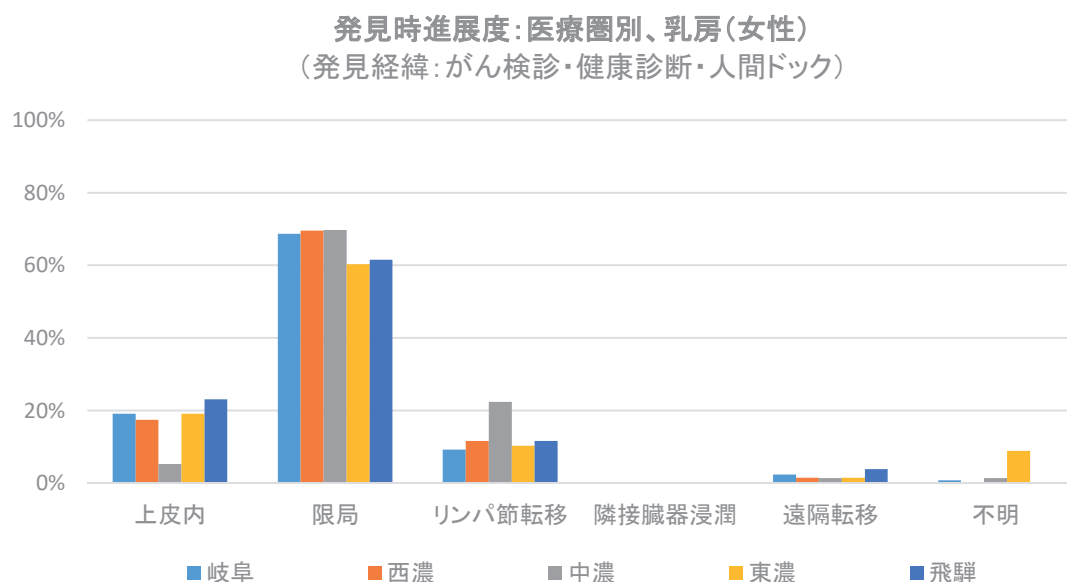
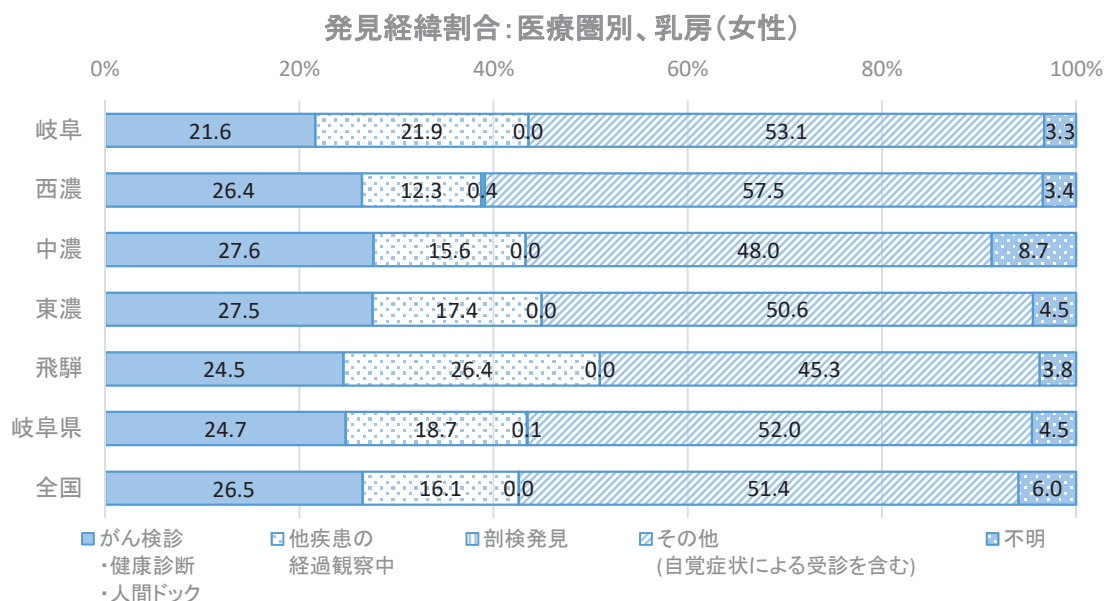


図21 子宮がんの発見経緯割合、発見時進展度（対象はDCOを除く届出患者）

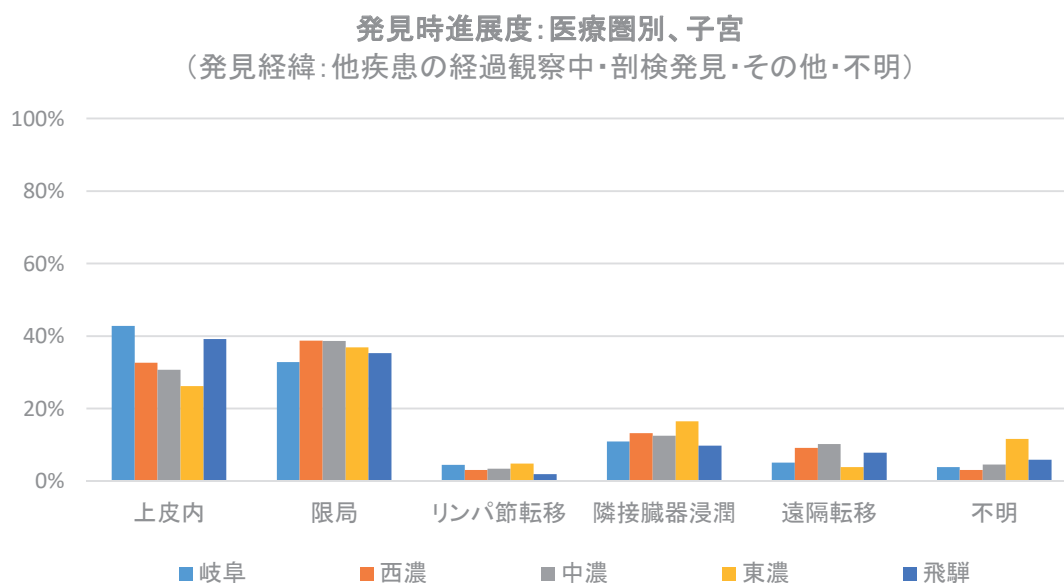
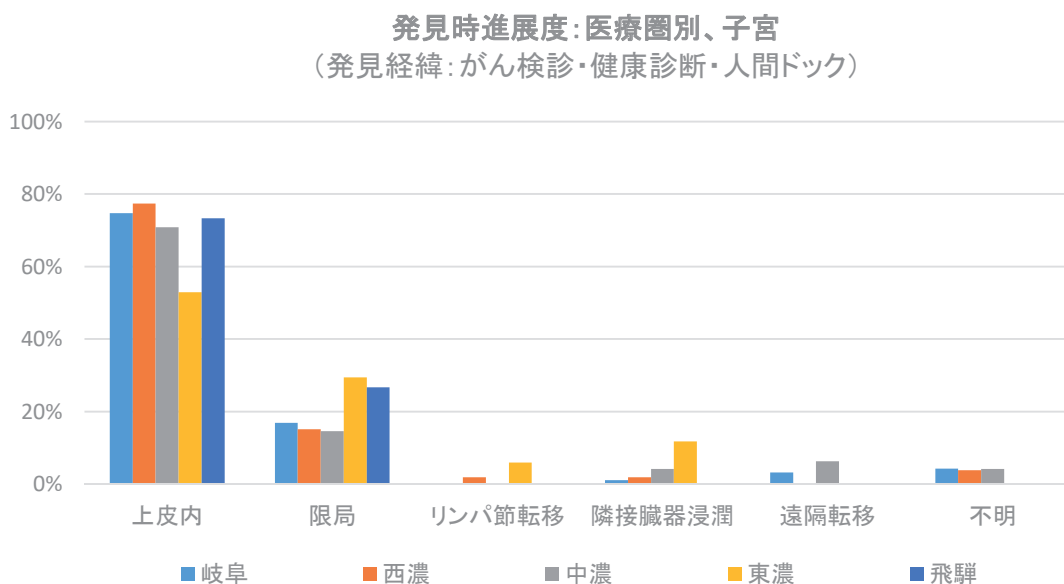
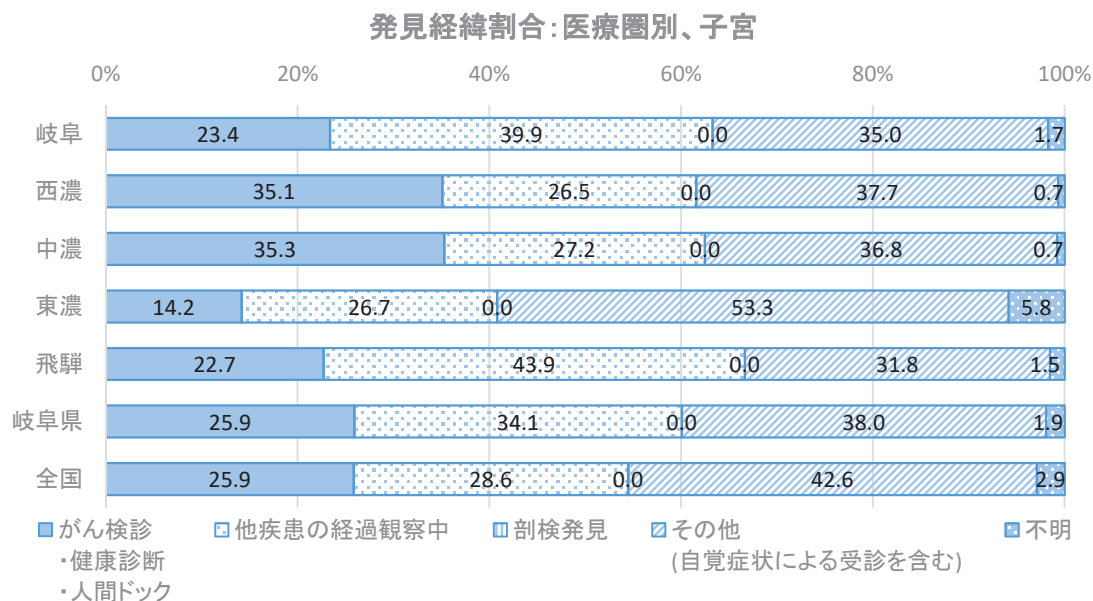
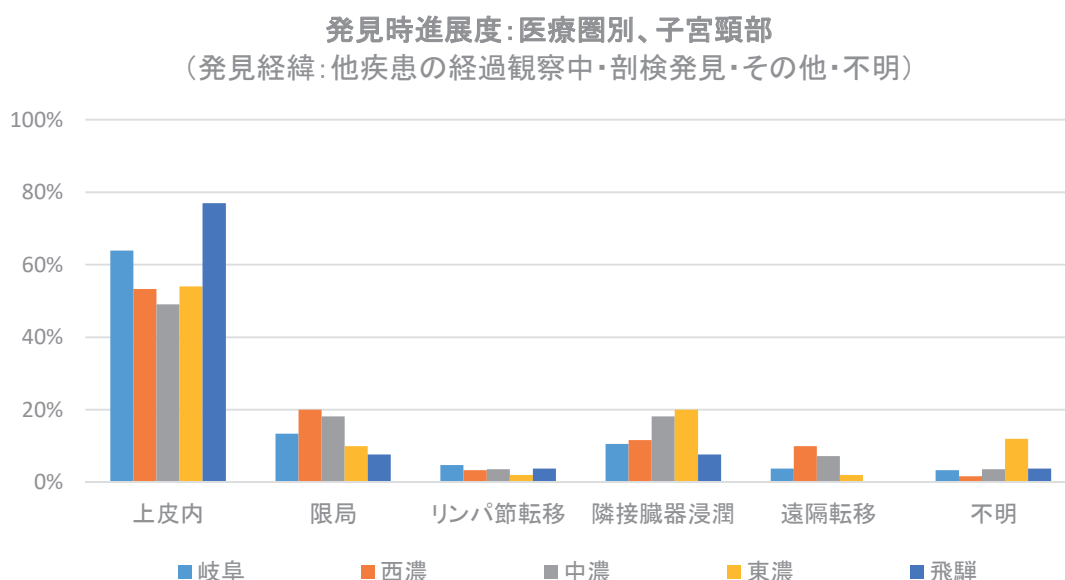
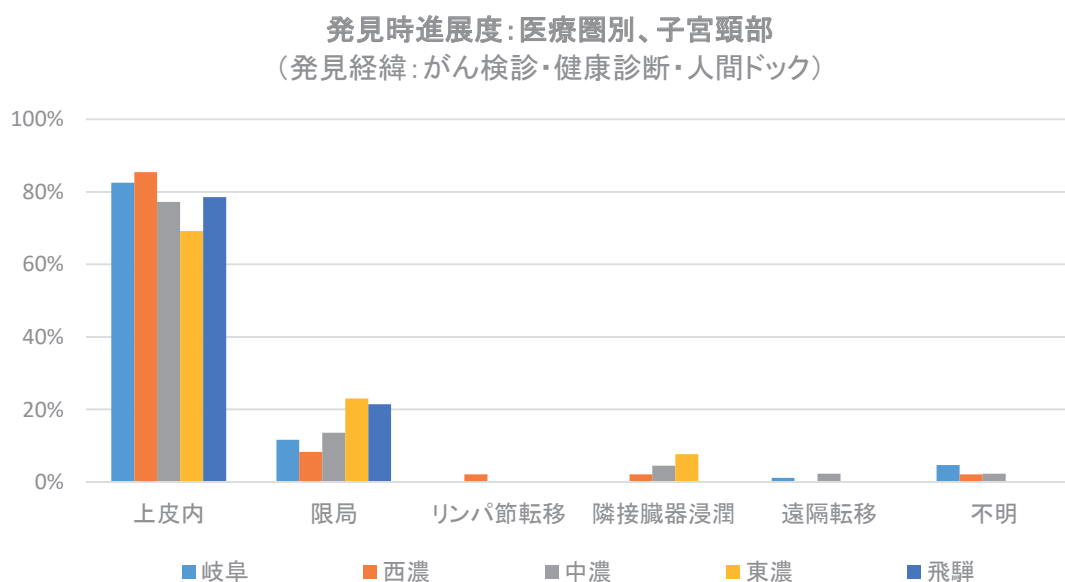
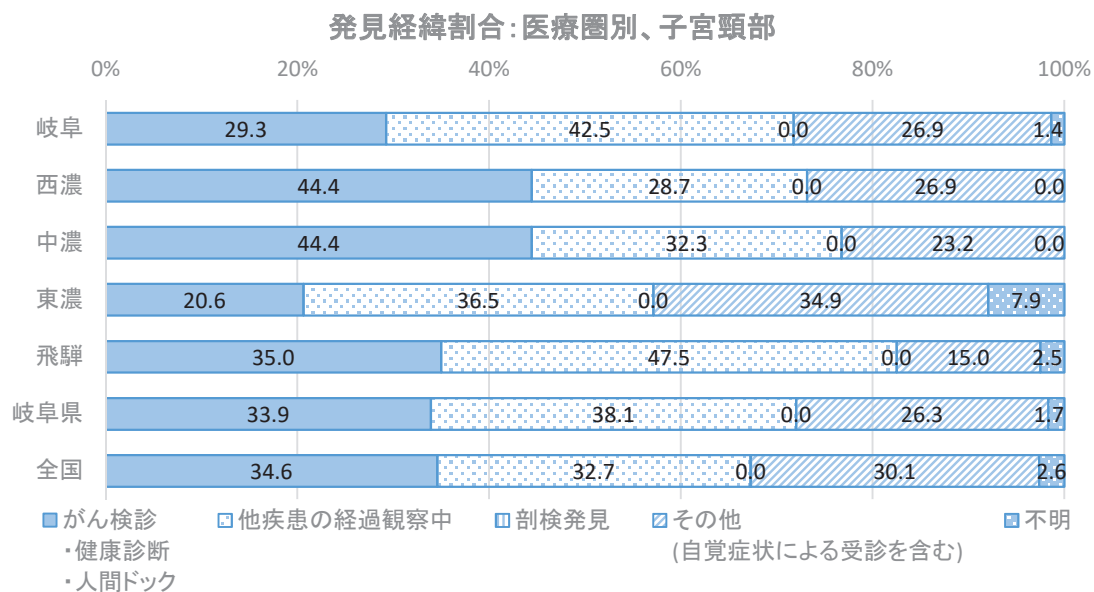
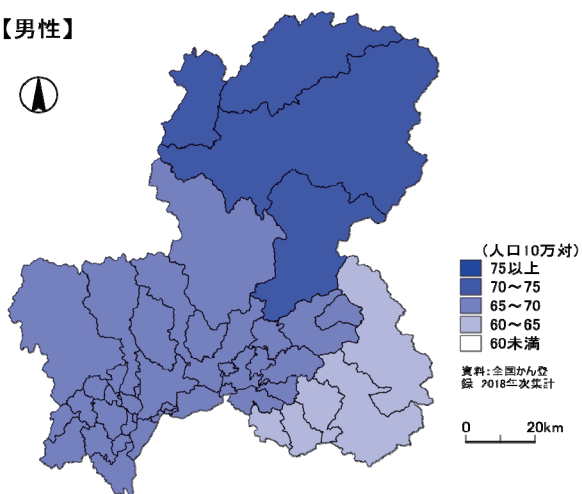


図22 子宮頸部がんの発見経緯割合、発見時進展度（対象はDCOを除く届出患者）

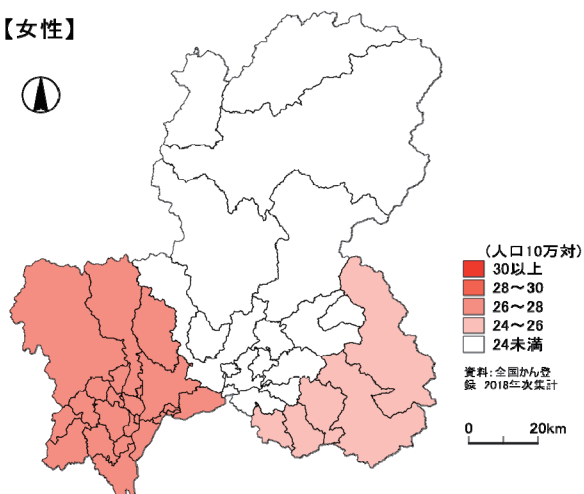


胃 ー年齢調整罹患率ー

【男性】



【女性】



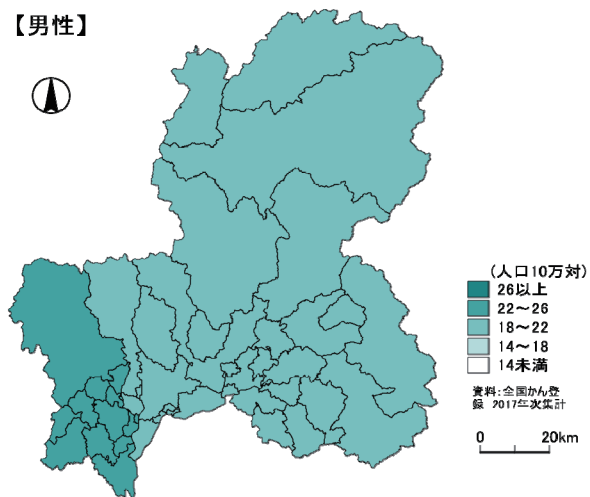
岐阜医療圏	69.7
西濃医療圏	66.9
中濃医療圏	66.9
東濃医療圏	64.2
飛騨医療圏	70.2
岐阜県	67.0
全国	66.1

岐阜医療圏	27.8
西濃医療圏	27.4
中濃医療圏	22.6
東濃医療圏	24.2
飛騨医療圏	20.9
岐阜県	25.4
全国	23.6

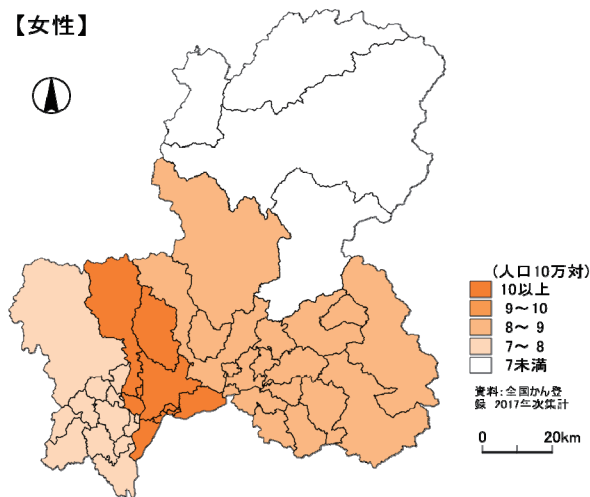
※赤字は全国値より高値

胃 ー年齢調整死亡率ー

【男性】



【女性】



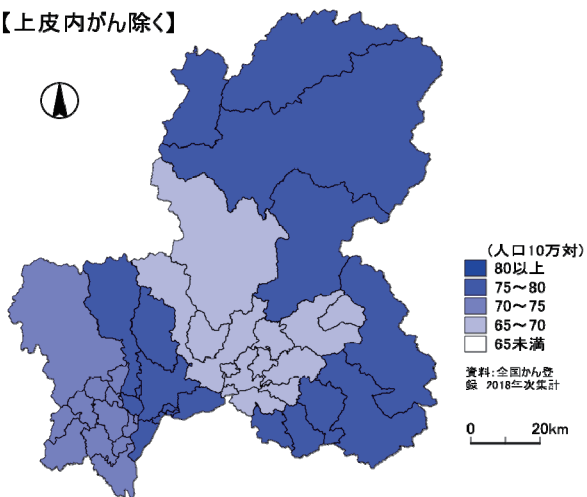
岐阜医療圏	21.0
西濃医療圏	23.5
中濃医療圏	20.7
東濃医療圏	19.6
飛騨医療圏	21.6
岐阜県	21.2
全国	19.7

岐阜医療圏	11.9
西濃医療圏	7.8
中濃医療圏	8.1
東濃医療圏	8.0
飛騨医療圏	3.7
岐阜県	9.2
全国	7.4

※赤字は全国値より高値

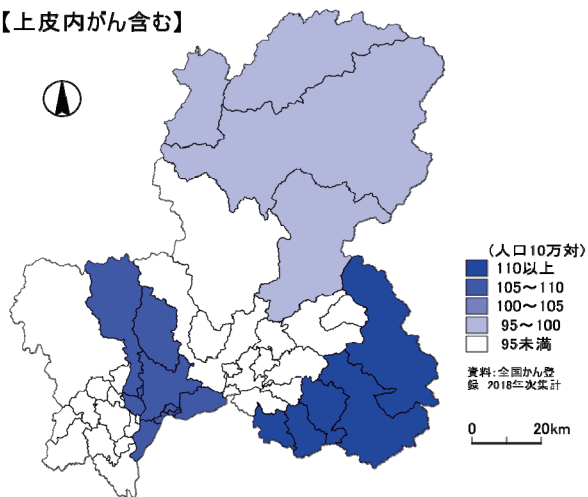
大腸（結腸・直腸）【男性】－年齢調整罹患率－

【上皮内がん除く】



岐阜医療圏	79.1
西濃医療圏	70.5
中濃医療圏	65.6
東濃医療圏	78.0
飛騨医療圏	77.8
岐阜県	73.8
全国	72.7

【上皮内がん含む】

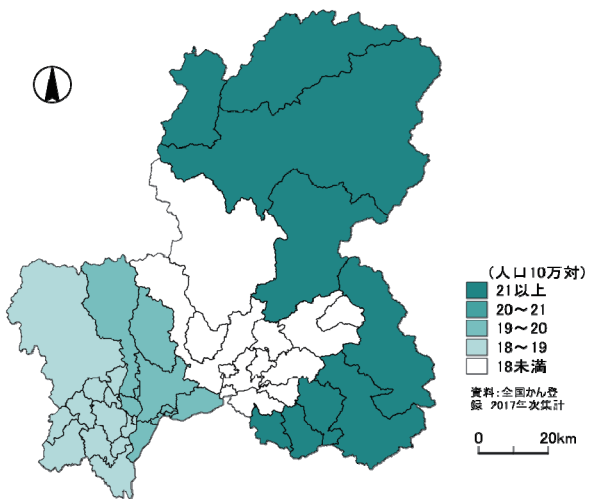


岐阜医療圏	105.5
西濃医療圏	87.0
中濃医療圏	90.2
東濃医療圏	113.2
飛騨医療圏	98.5
岐阜県	98.9
全国	97.5

※上図（大腸がんの年齢調整罹患率）は、それぞれ地図の階級区分値が異なります。

※赤字は全国値より高値

大腸（結腸・直腸）【男性】－年齢調整死亡率－

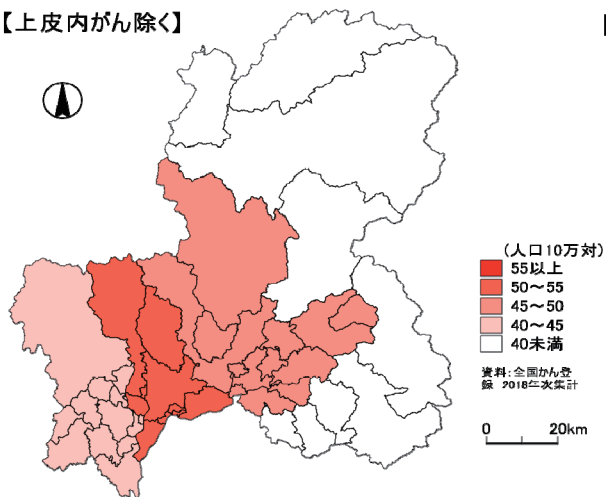


岐阜医療圏	19.5
西濃医療圏	18.5
中濃医療圏	17.3
東濃医療圏	21.8
飛騨医療圏	21.3
岐阜県	19.5
全国	20.0

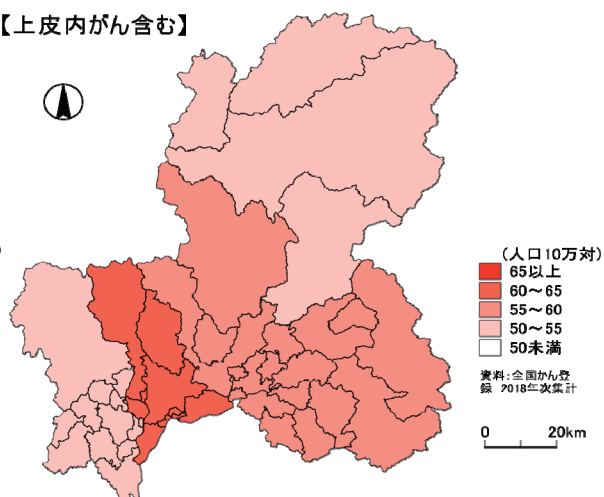
※赤字は全国値より高値

大腸（結腸・直腸）【女性】－年齢調整罹患率－

【上皮内がん除く】



【上皮内がん含む】



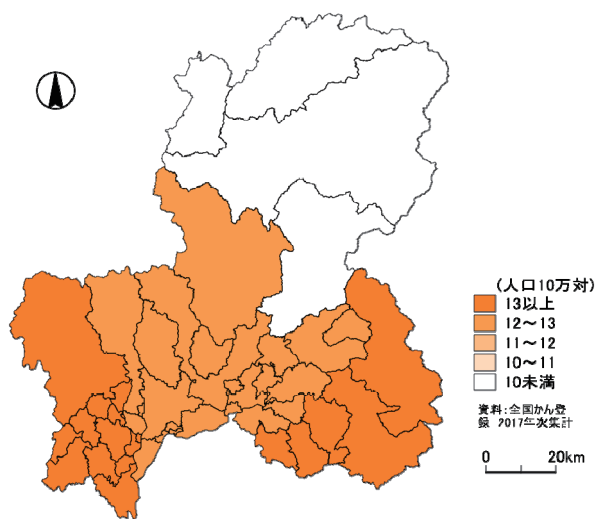
岐阜医療圏	51.3
西濃医療圏	44.9
中濃医療圏	45.2
東濃医療圏	38.5
飛騨医療圏	38.6
岐阜県	45.8
全国	43.8

岐阜医療圏	64.5
西濃医療圏	52.8
中濃医療圏	57.3
東濃医療圏	55.3
飛騨医療圏	51.7
岐阜県	58.4
全国	55.7

※上図（大腸がんの年齢調整罹患率）は、それぞれ地図の階級区分値が異なります。

※赤字は全国値より高値

大腸（結腸・直腸）【女性】－年齢調整死亡率－

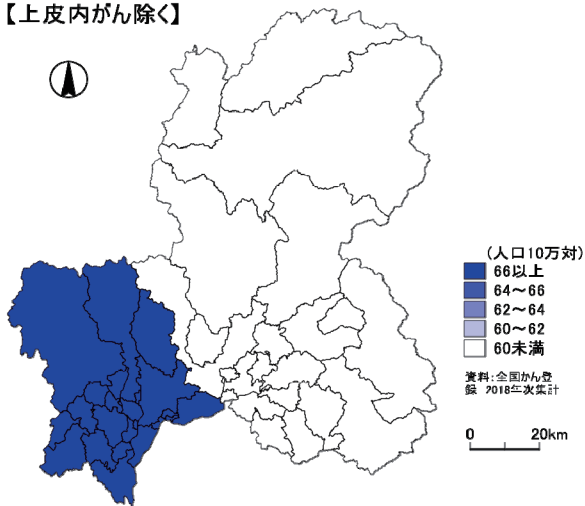


岐阜医療圏	12.5
西濃医療圏	14.3
中濃医療圏	12.6
東濃医療圏	13.3
飛騨医療圏	9.8
岐阜県	12.8
全国	11.7

※赤字は全国値より高値

肺 【男性】 -年齢調整罹患率-

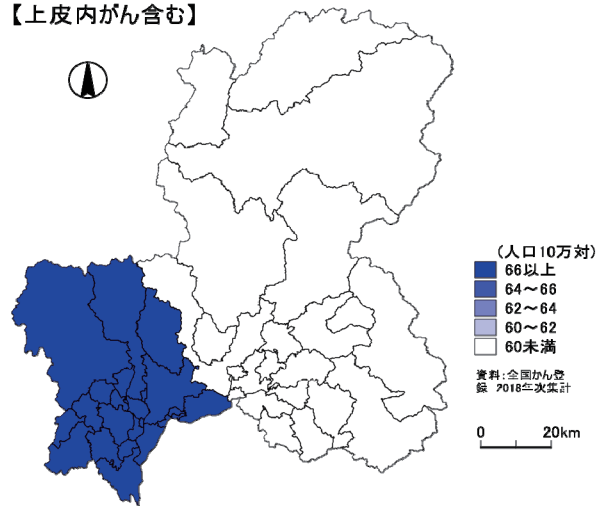
【上皮内がん除く】



岐阜医療圏	66.7
西濃医療圏	66.1
中濃医療圏	56.6
東濃医療圏	57.2
飛騨医療圏	46.0
岐阜県	60.9
全国	61.5

※赤字は全国値より高値

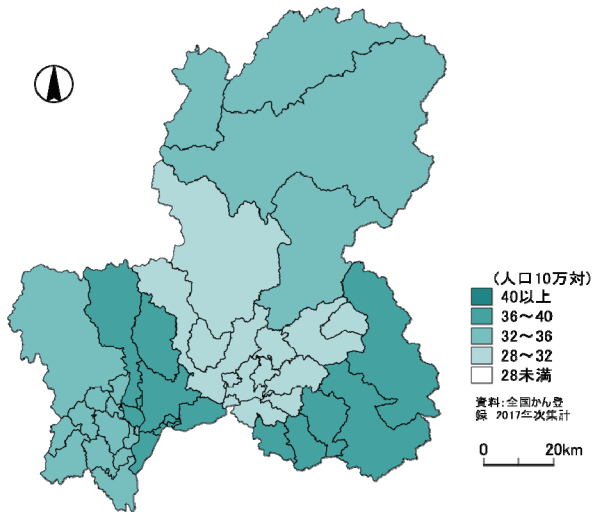
【上皮内がん含む】



岐阜医療圏	67.5
西濃医療圏	67.2
中濃医療圏	56.9
東濃医療圏	57.8
飛騨医療圏	46.0
岐阜県	61.6
全国	62.5

※赤字は全国値より高値

肺 【男性】 -年齢調整死亡率-

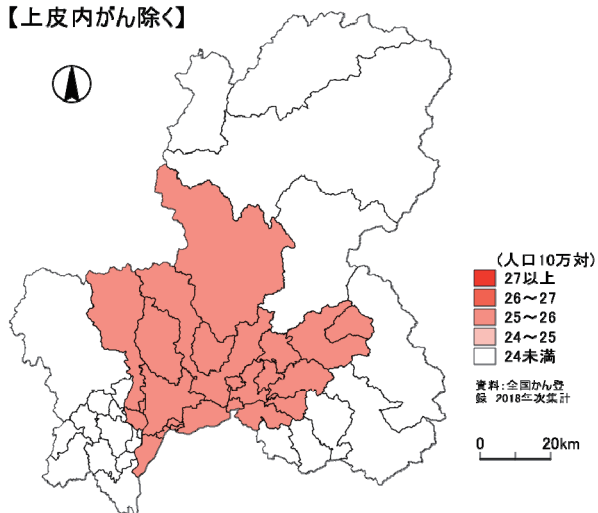


岐阜医療圏	39.2
西濃医療圏	35.1
中濃医療圏	29.3
東濃医療圏	36.8
飛騨医療圏	33.2
岐阜県	35.7
全国	35.5

※赤字は全国値より高値

肺 【女性】 -年齢調整罹患率-

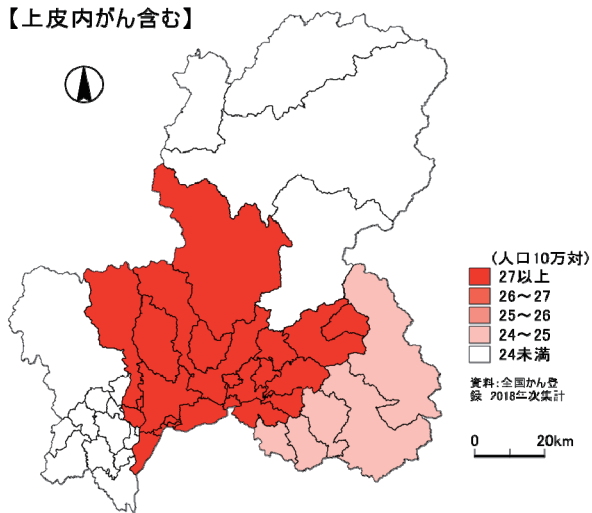
【上皮内がん除く】



岐阜医療圏	25.9
西濃医療圏	20.4
中濃医療圏	25.2
東濃医療圏	23.7
飛騨医療圏	20.8
岐阜県	23.8
全国	25.5

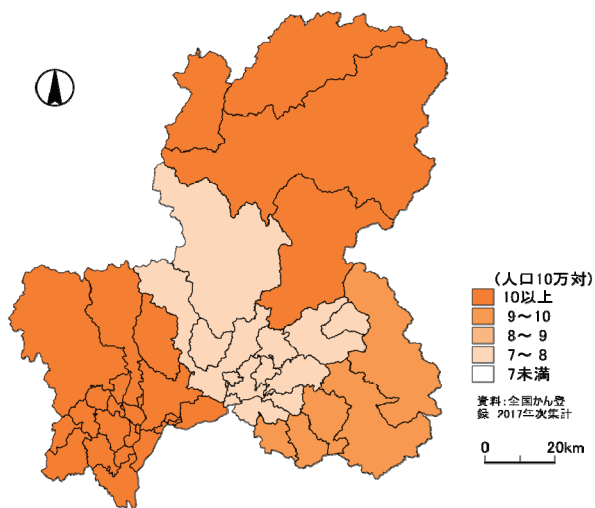
※赤字は全国値より高値

【上皮内がん含む】



岐阜医療圏	27.7
西濃医療圏	21.0
中濃医療圏	27.2
東濃医療圏	24.7
飛騨医療圏	21.4
岐阜県	25.2
全国	27.0

肺 【女性】 -年齢調整死亡率-



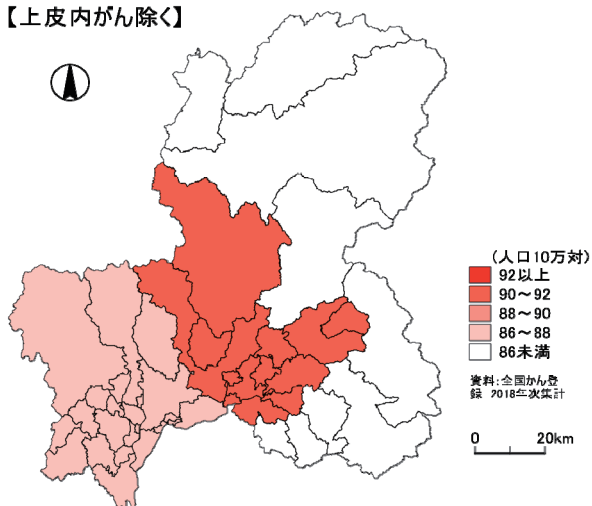
岐阜医療圏	12.7
西濃医療圏	10.9
中濃医療圏	7.6
東濃医療圏	9.0
飛騨医療圏	10.0
岐阜県	10.6
全国	10.6

※赤字は全国値より高値



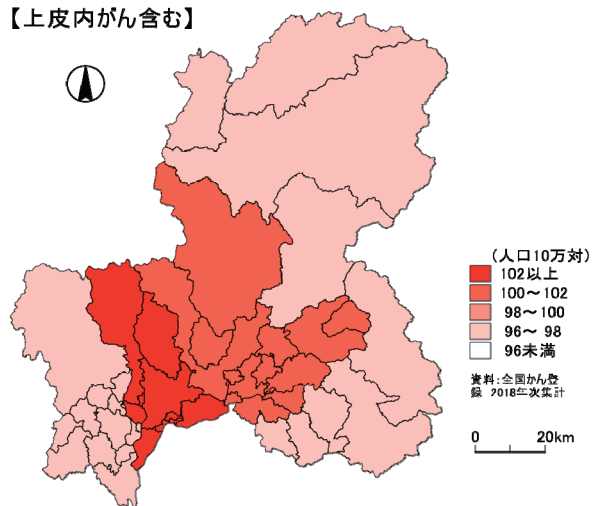
乳房【女性】－年齢調整罹患率－

【上皮内がん除く】



岐阜医療圏	87.8
西濃医療圏	87.1
中濃医療圏	91.7
東濃医療圏	80.9
飛騨医療圏	79.3
岐阜県	86.3
全国	98.5

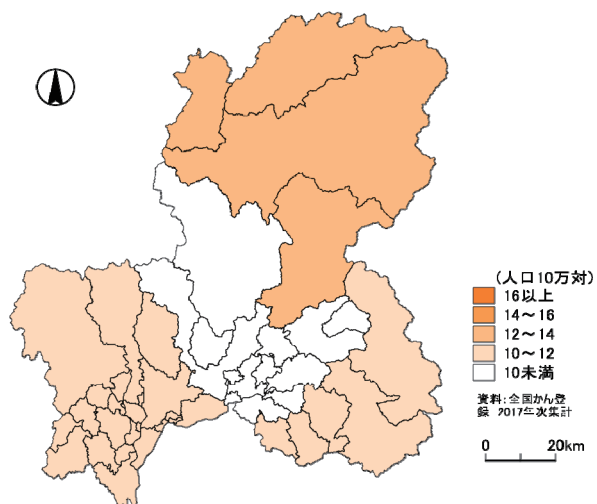
【上皮内がん含む】



岐阜医療圏	103.5
西濃医療圏	97.8
中濃医療圏	100.8
東濃医療圏	96.7
飛騨医療圏	96.6
岐阜県	99.9
全国	113.0

※上図（乳房の年齢調整罹患率）は、それぞれ地図の階級区分値が異なります。

乳房【女性】－年齢調整死亡率－

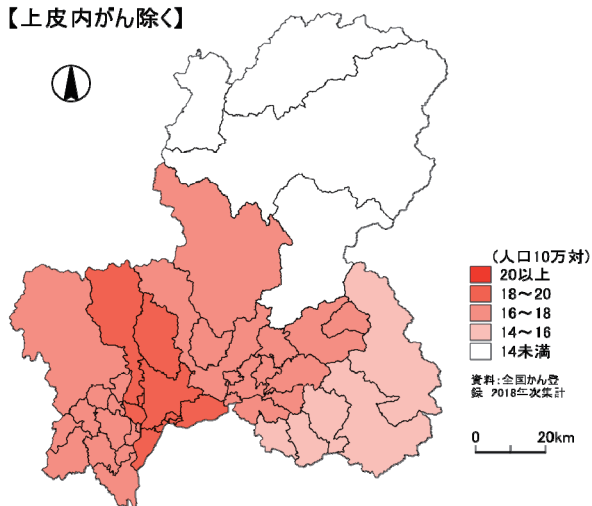


岐阜医療圏	11.3
西濃医療圏	10.1
中濃医療圏	7.8
東濃医療圏	11.2
飛騨医療圏	12.6
岐阜県	10.6
全国	12.2

※赤字は全国値より高値

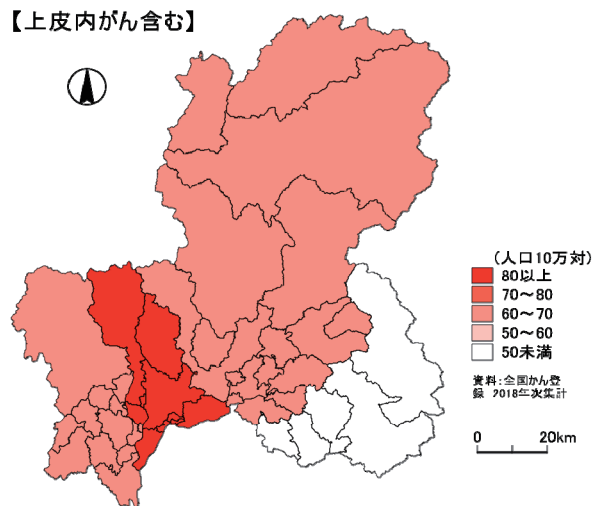
子宮頸部 ー年齢調整罹患率ー

【上皮内がん除く】



岐阜医療圏	18.4
西濃医療圏	16.7
中濃医療圏	17.6
東濃医療圏	14.3
飛騨医療圏	9.2
岐阜県	16.6
全国	14.1

【上皮内がん含む】

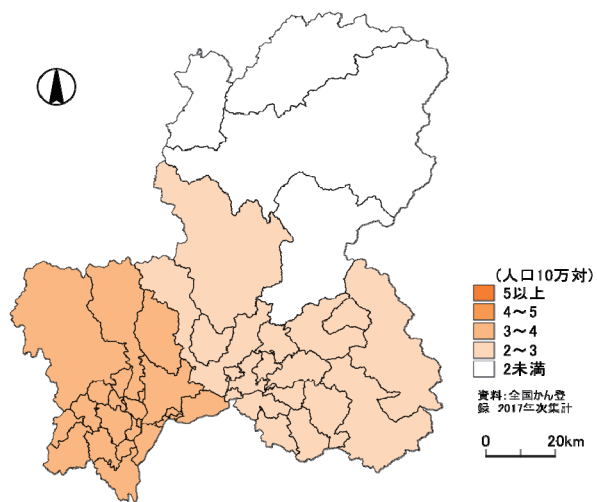


岐阜医療圏	81.7
西濃医療圏	69.6
中濃医療圏	60.3
東濃医療圏	42.8
飛騨医療圏	60.5
岐阜県	67.9
全国	58.0

※上図（子宮頸部の年齢調整罹患率）は、それぞれ地図の階級区分値が異なります。

※赤字は全国値より高値

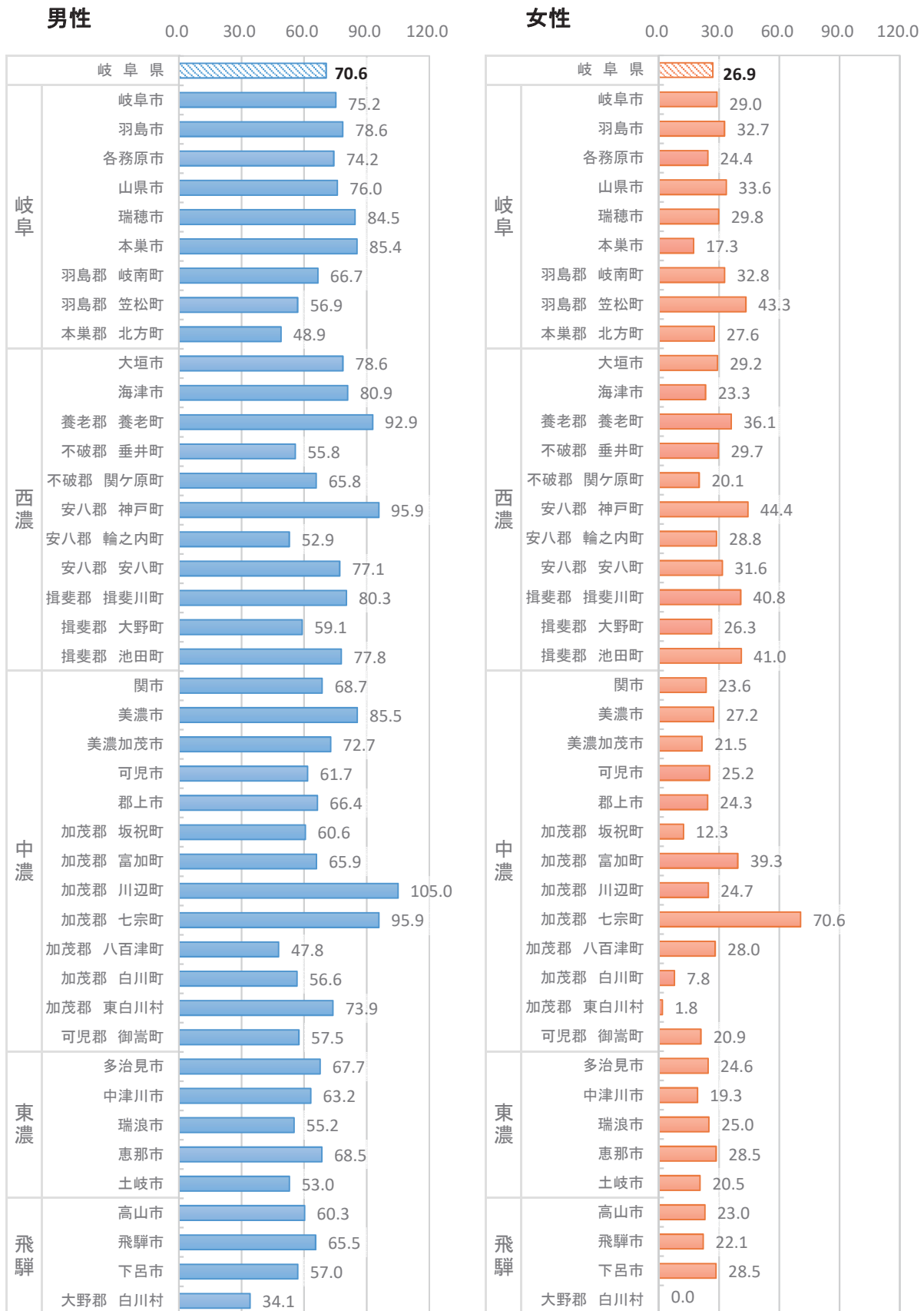
子宮頸部 ー年齢調整死亡率ー



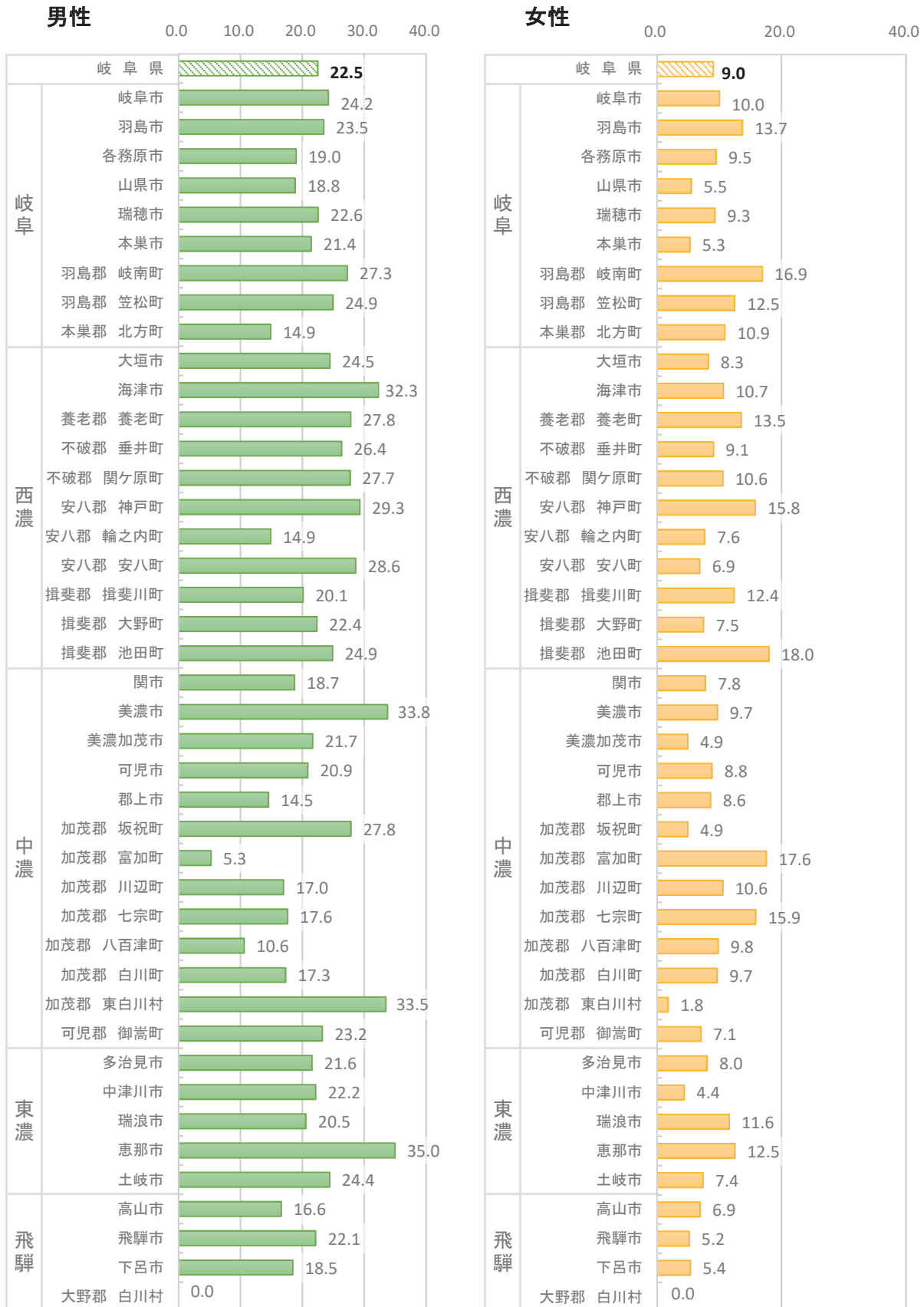
岐阜医療圏	3.8
西濃医療圏	3.5
中濃医療圏	2.4
東濃医療圏	2.8
飛騨医療圏	0.6
岐阜県	3.1
全国	2.7

※赤字は全国値より高値

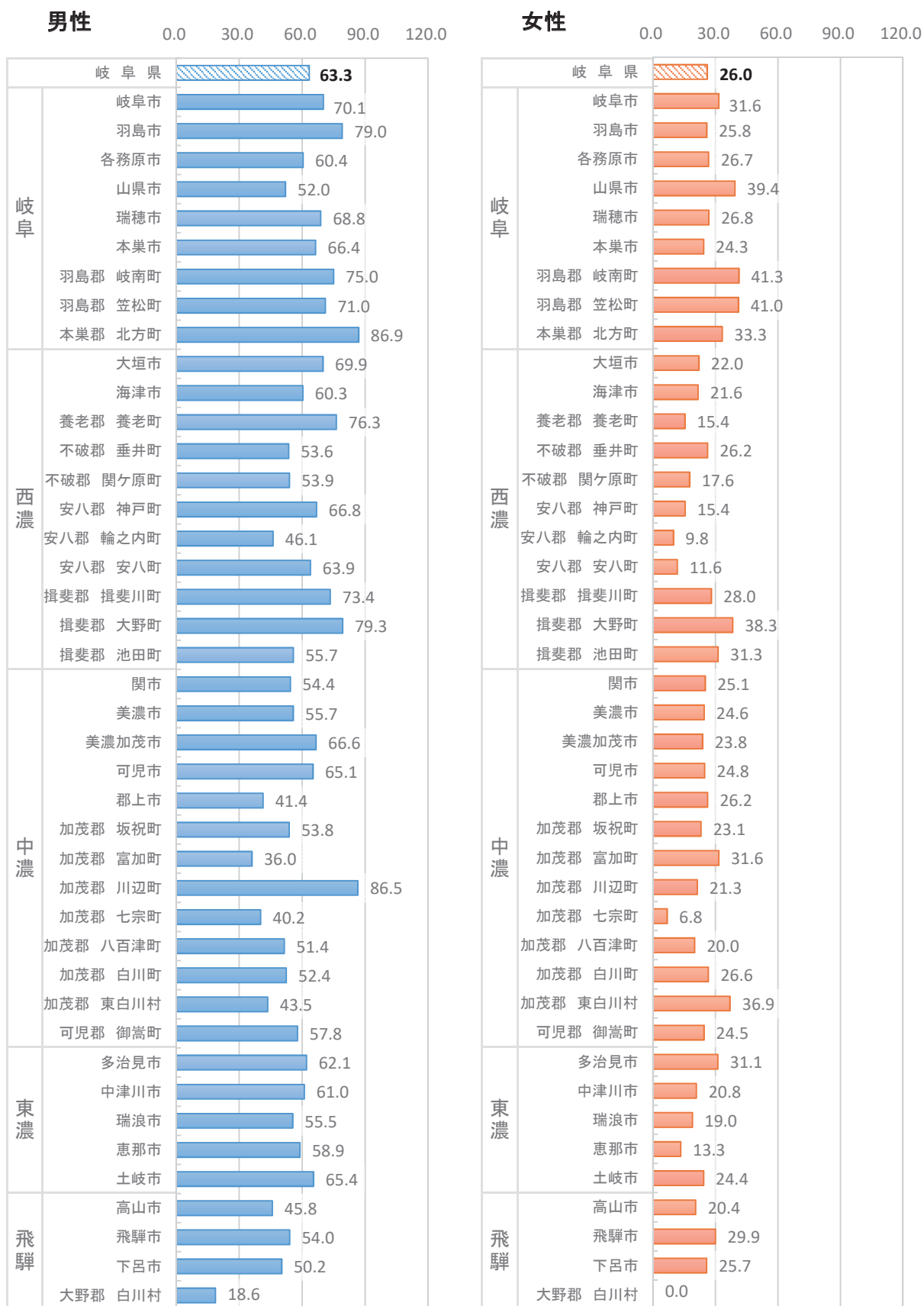
## 市区町村別年齢調整罹患率:人口10万対(日本人口)



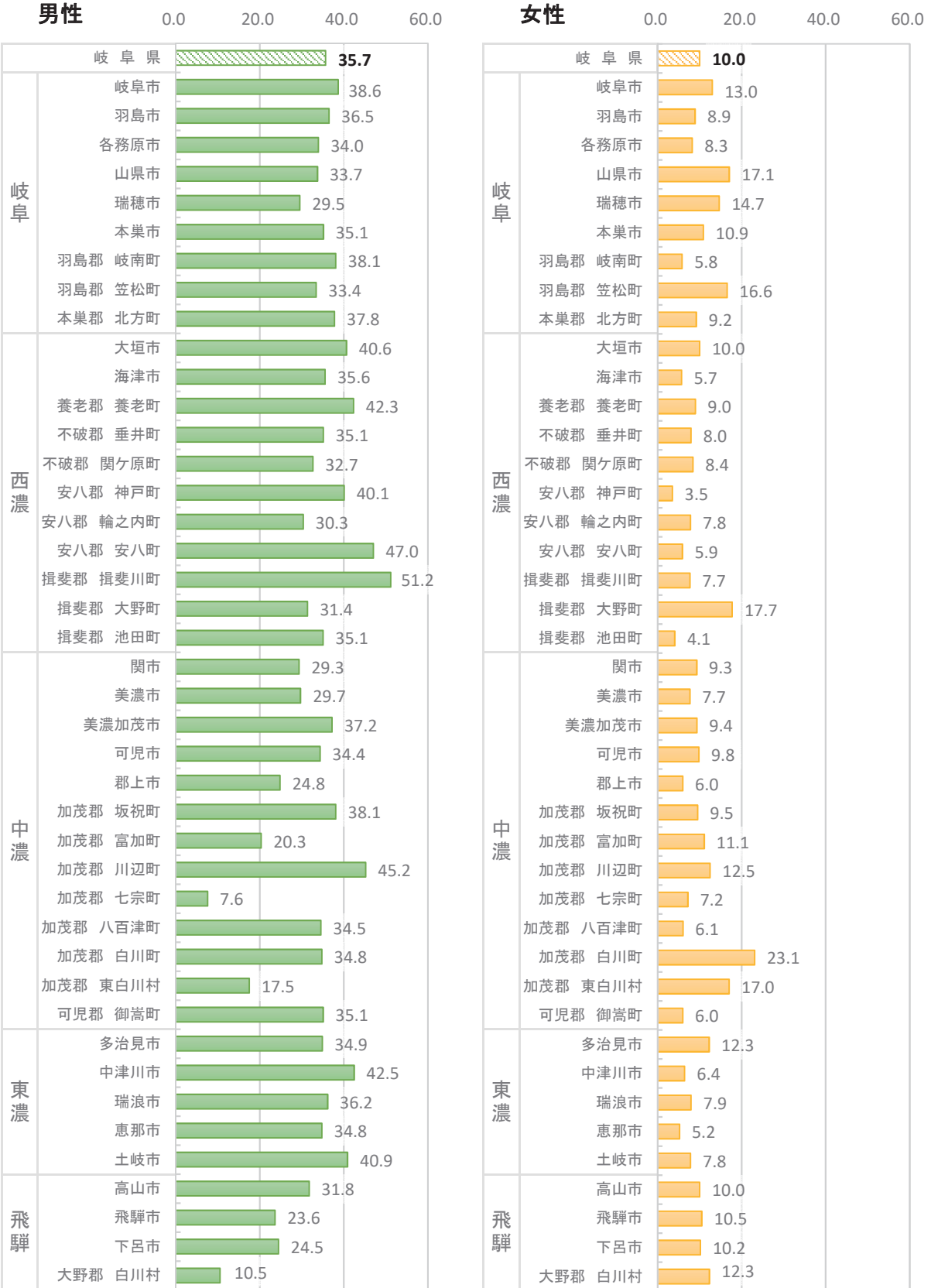
## 市区町村別年齢調整死亡率:人口10万対(日本人口)



市区町村別年齢調整罹患率:人口10万対(日本人口) 上皮内がんを含む



市区町村別年齢調整死亡率:人口10万対(日本人口)



※市区町村別年齢調整罹患率・市区町村別年齢調整死亡率(胃・肺)2016年～2018年について

- ・罹患数は各年次集計確定時の数の合計
- ・死亡数は国立がん研究センターがん情報サービス「がん統計」(厚生労働省人口動態統計)を用いた
- ・岐阜県及び各市区町村人口は岐阜県環境生活部統計課「岐阜県の人口・世帯数」(各年10月1日現在)を用いた
- ・日本人口は昭和60年モデル人口にて算出した



# 標準集計表





表1. 罹患数、部位割合(%)、粗罹患率(人口10万対)、年齢調整罹患率(人口10万対)、累積罹患率(%): 部位別、性別

A. 上皮内がんを除く

岐阜県

2018年

部位	罹患数		部位割合				粗罹患率				年齢調整罹患率				世界人口				累積罹患率(0-74歳)
	男	女	男	女	男	女	男	女	男	女	男	女	男	女	男	女	男	女	
ICD-10	9,214	6,754	15,968	100.0	100.0	100.0	100.0	100.0	443.4	329.3	378.4	314.9	244.6	274.8	37.1	27.0	31.8	31.8	
C00-C96	9,214	6,754	15,968	100.0	100.0	100.0	100.0	100.0	443.4	329.3	378.4	314.9	244.6	274.8	37.1	27.0	31.8	31.8	
口腔・咽頭	221	116	337	2.4	1.7	2.1	2.2	1.9	11.9	5.3	8.4	8.7	3.9	6.2	1.0	0.4	0.7	0.7	
C00-C14	221	116	337	2.4	1.7	2.1	2.2	1.9	11.9	5.3	8.4	8.7	3.9	6.2	1.0	0.4	0.7	0.7	
食道	254	43	297	2.8	0.6	1.9	26.2	4.2	14.9	1.8	6.8	8.8	1.3	4.9	1.2	0.2	0.7	0.7	
C15	254	43	297	2.8	0.6	1.9	26.2	4.2	14.9	1.8	6.8	8.8	1.3	4.9	1.2	0.2	0.7	0.7	
胃	1,452	706	2,158	15.8	10.5	13.5	150.0	68.6	108.1	67.0	44.7	46.3	17.4	30.9	5.6	2.0	3.7	3.7	
C16	1,452	706	2,158	15.8	10.5	13.5	150.0	68.6	108.1	67.0	44.7	46.3	17.4	30.9	5.6	2.0	3.7	3.7	
大腸(結腸・直腸)	1,447	1,140	2,587	15.7	16.9	16.2	149.5	110.8	129.5	73.8	45.8	59.1	32.6	42.1	6.4	3.8	5.1	5.1	
C18-C20	1,447	1,140	2,587	15.7	16.9	16.2	149.5	110.8	129.5	73.8	45.8	59.1	32.6	42.1	6.4	3.8	5.1	5.1	
結腸	879	829	1,708	9.5	12.3	10.7	90.8	80.6	85.5	42.8	31.3	36.7	21.9	25.7	3.6	2.5	3.1	3.1	
C18	879	829	1,708	9.5	12.3	10.7	90.8	80.6	85.5	42.8	31.3	36.7	21.9	25.7	3.6	2.5	3.1	3.1	
直腸	568	311	879	6.2	4.6	5.5	58.7	30.2	44.0	31.1	14.5	22.4	10.7	16.4	2.8	1.3	2.0	2.0	
C19-C20	568	311	879	6.2	4.6	5.5	58.7	30.2	44.0	31.1	14.5	22.4	10.7	16.4	2.8	1.3	2.0	2.0	
肝および肝内胆管	354	162	516	3.8	2.4	3.2	36.6	15.7	25.8	15.7	4.7	9.8	3.1	6.6	1.3	0.3	0.8	0.8	
C22	354	162	516	3.8	2.4	3.2	36.6	15.7	25.8	15.7	4.7	9.8	3.1	6.6	1.3	0.3	0.8	0.8	
胆のう・胆管	168	166	334	1.8	2.5	2.1	17.4	16.1	16.7	7.0	5.0	5.9	3.4	3.9	0.5	0.4	0.4	0.4	
C23-C24	168	166	334	1.8	2.5	2.1	17.4	16.1	16.7	7.0	5.0	5.9	3.4	3.9	0.5	0.4	0.4	0.4	
膵臓	414	361	775	4.5	5.3	4.9	42.8	35.1	38.8	19.0	13.3	15.9	9.3	11.0	1.5	1.1	1.3	1.3	
C25	414	361	775	4.5	5.3	4.9	42.8	35.1	38.8	19.0	13.3	15.9	9.3	11.0	1.5	1.1	1.3	1.3	
喉頭	76	9	85	0.8	0.1	0.5	7.9	0.9	4.3	3.5	0.4	1.8	0.3	1.3	0.3	0.0	0.2	0.2	
C32	76	9	85	0.8	0.1	0.5	7.9	0.9	4.3	3.5	0.4	1.8	0.3	1.3	0.3	0.0	0.2	0.2	
肺	1,351	635	1,986	14.7	9.4	12.4	139.6	61.7	99.4	60.9	23.8	40.9	16.5	28.3	5.2	2.0	3.5	3.5	
C33-C34	1,351	635	1,986	14.7	9.4	12.4	139.6	61.7	99.4	60.9	23.8	40.9	16.5	28.3	5.2	2.0	3.5	3.5	
皮膚	213	224	437	2.3	3.3	2.7	22.0	21.8	21.9	9.1	7.1	8.0	5.2	5.6	0.6	0.5	0.6	0.6	
C43-C44	213	224	437	2.3	3.3	2.7	22.0	21.8	21.9	9.1	7.1	8.0	5.2	5.6	0.6	0.5	0.6	0.6	
乳房	10	1,338	1,348	0.1	19.8	8.4	1.0	130.0	67.5	0.4	86.3	44.3	66.0	33.7	0.0	7.3	3.7	3.7	
C50	10	1,338	1,348	0.1	19.8	8.4	1.0	130.0	67.5	0.4	86.3	44.3	66.0	33.7	0.0	7.3	3.7	3.7	
子宮	-	478	478	-	7.1	3.0	-	46.5	-	35.3	-	-	27.2	-	-	2.9	-	-	
C53-C55	-	478	478	-	7.1	3.0	-	46.5	-	35.3	-	-	27.2	-	-	2.9	-	-	
子宮頸部	-	194	194	-	2.9	1.2	-	18.9	-	16.6	-	-	12.9	-	-	1.3	-	-	
C53	-	194	194	-	2.9	1.2	-	18.9	-	16.6	-	-	12.9	-	-	1.3	-	-	
子宮体部	-	276	276	-	4.1	1.7	-	26.8	-	18.6	-	-	14.2	-	-	1.6	-	-	
C54	-	276	276	-	4.1	1.7	-	26.8	-	18.6	-	-	14.2	-	-	1.6	-	-	
卵巣	-	201	201	-	3.0	1.3	-	19.5	-	14.7	-	-	12.0	-	-	1.2	-	-	
C56	-	201	201	-	3.0	1.3	-	19.5	-	14.7	-	-	12.0	-	-	1.2	-	-	
前立腺	1,525	-	1,525	16.6	-	9.6	157.5	-	65.9	-	-	44.6	-	-	5.8	-	-	-	
C61	1,525	-	1,525	16.6	-	9.6	157.5	-	65.9	-	-	44.6	-	-	5.8	-	-	-	
膀胱	315	85	400	3.4	1.3	2.5	32.5	8.3	20.0	13.8	2.7	7.8	1.9	5.4	1.0	0.2	0.6	0.6	
C67	315	85	400	3.4	1.3	2.5	32.5	8.3	20.0	13.8	2.7	7.8	1.9	5.4	1.0	0.2	0.6	0.6	
腎・尿路(膀胱除く)	380	149	529	4.1	2.2	3.3	39.3	14.5	26.5	19.1	6.0	12.1	4.3	8.7	1.6	0.5	1.0	1.0	
C64-C66 C68	380	149	529	4.1	2.2	3.3	39.3	14.5	26.5	19.1	6.0	12.1	4.3	8.7	1.6	0.5	1.0	1.0	
脳・中枢神経系	62	40	102	0.7	0.6	0.6	6.4	3.9	5.1	5.3	2.9	4.1	5.0	2.4	0.4	0.2	0.3	0.3	
C70-C72	62	40	102	0.7	0.6	0.6	6.4	3.9	5.1	5.3	2.9	4.1	5.0	2.4	0.4	0.2	0.3	0.3	
甲状腺	66	191	257	0.7	2.8	1.6	6.8	18.6	12.9	5.1	14.6	9.9	11.7	7.9	0.4	1.2	0.8	0.8	
C73	66	191	257	0.7	2.8	1.6	6.8	18.6	12.9	5.1	14.6	9.9	11.7	7.9	0.4	1.2	0.8	0.8	
悪性リンパ腫	353	281	634	3.8	4.2	4.0	36.5	27.3	31.7	19.3	13.2	16.0	9.8	12.3	1.6	1.1	1.4	1.4	
C81-C85 C96	353	281	634	3.8	4.2	4.0	36.5	27.3	31.7	19.3	13.2	16.0	9.8	12.3	1.6	1.1	1.4	1.4	
多発性骨髄腫	89	77	166	1.0	1.1	1.0	9.2	7.5	8.3	4.3	2.6	3.4	1.8	2.4	0.3	0.2	0.3	0.3	
C88-C90	89	77	166	1.0	1.1	1.0	9.2	7.5	8.3	4.3	2.6	3.4	1.8	2.4	0.3	0.2	0.3	0.3	
白血病	131	126	257	1.4	1.9	1.6	13.5	12.2	12.9	9.1	7.6	8.4	6.6	7.2	0.7	0.6	0.7	0.7	
C91-C95	131	126	257	1.4	1.9	1.6	13.5	12.2	12.9	9.1	7.6	8.4	6.6	7.2	0.7	0.6	0.7	0.7	

\*1 総数は男女および性別不詳の合計

表1. 罹患数、部位割合(%)、粗罹患率(人口10万対)、年齢調整罹患率(人口10万対)、累積罹患率(%): 部位別、性別

B. 上皮内がんを含む 岐阜県 2018年

部位	罹患数		部位割合				粗罹患率		年齢調整罹患率				累積罹患率(0-74歳)					
	ICD-10		男	女	男	女	男	女	男	女	男	女	男	女				
	男	女	総数*1	男	女	総数*1	男	女	総数*1	男	女	総数*1	男	女				
全部位	10,129	7,815	17,944	100.0	100.0	1,046.4	759.5	888.5	490.7	416.5	444.6	348.8	314.8	326.1	41.4	33.6	37.2	
食道	280	48	328	2.8	0.6	1.8	28.9	4.7	16.4	13.9	2.0	9.8	1.4	5.4	1.3	0.2	0.7	
大腸(結腸・直腸)*2	1,898	1,378	3,276	18.7	17.6	18.3	196.1	133.9	164.0	98.9	58.4	77.6	70.8	41.9	55.7	8.8	5.0	6.8
結腸*2	1,188	988	2,176	11.7	12.6	12.1	122.7	96.0	109.0	60.1	39.5	49.3	42.6	27.9	34.9	5.3	3.2	4.2
直腸*2	710	390	1,100	7.0	5.0	6.1	73.3	37.9	55.1	38.9	18.9	28.4	28.3	14.0	20.8	3.5	1.7	2.6
肺	1,362	662	2,024	13.4	8.5	11.3	140.7	64.3	101.4	61.6	25.2	41.9	42.6	17.5	29.1	5.3	2.2	3.7
皮膚	260	292	552	2.6	3.7	3.1	26.9	28.4	27.6	10.8	9.5	10.0	7.3	6.9	7.0	0.7	0.7	0.7
乳房	10	1,519	1,529	0.1	19.4	8.5	1.0	147.6	76.6	0.4	99.9	0.3	76.8	39.2	0.0	8.4	4.3	
子宮	-	892	892	-	11.4	5.0	-	86.7	-	-	86.7	-	70.3	-	-	-	6.4	-
子宮頸部	-	608	608	-	7.8	3.4	-	59.1	-	-	67.9	-	56.0	-	-	-	4.8	-
膀胱	590	141	731	5.8	1.8	4.1	61.0	13.7	36.6	26.6	4.9	14.9	18.5	3.3	10.4	2.2	0.4	1.2

\*1 総数は男女および性別不詳の合計

\*2 粘膜がんを含む

表2. 年齢階級別罹患数：部位別、性別

A. 上皮内がんを除く 岐阜県 2018年

性別	部位	I00-10	総数 *1	0-4歳	5-9歳	10-14歳	15-19歳	20-24歳	25-29歳	30-34歳	35-39歳	40-44歳	45-49歳	50-54歳	55-59歳	60-64歳	65-69歳	70-74歳	75-79歳	80-84歳	85-89歳	90-94歳	95-99歳	100歳以上	不詳
男	全部位	000-096	9,214	10	8	5	13	14	15	31	39	95	155	226	399	699	1,440	1,772	1,727	1,380	855	288	39	4	0
	口腔・咽頭	000-014	221	0	0	0	0	1	1	1	2	6	6	6	17	21	35	37	36	25	19	8	0	0	0
	食道	C15	254	0	0	0	0	0	0	0	0	1	6	5	16	21	49	64	37	36	15	4	0	0	0
	胃	C16	1,452	0	0	0	0	1	1	4	2	11	15	33	54	114	234	276	276	244	144	36	7	0	0
	大腸(結腸・直腸)	C18-C20	1,447	0	0	0	0	1	1	5	8	16	44	44	83	132	246	274	265	195	90	40	3	0	0
	結腸	C18	879	0	0	0	0	0	0	3	3	9	20	22	44	78	129	175	167	128	70	28	3	0	0
	直腸	C19-C20	568	0	0	0	0	1	1	2	5	7	24	22	39	54	117	99	98	67	20	12	0	0	0
	肝および肝内胆管	C22	354	0	0	0	0	0	0	0	1	3	6	9	10	21	42	76	66	72	35	12	1	0	0
	胆のう・胆管	C23-C24	168	0	0	0	0	0	0	0	0	1	2	3	6	6	18	31	35	35	22	7	2	0	0
	膵臓	C25	414	0	0	0	0	0	0	0	2	4	4	12	28	21	54	73	70	81	52	13	0	0	0
	喉頭	C32	76	0	0	0	0	0	0	0	0	0	1	2	4	6	11	22	12	6	8	4	0	0	0
	肺	C33-C34	1,351	0	0	0	0	1	0	2	3	4	10	26	45	104	224	278	265	202	134	45	8	0	0
	皮膚	C43-C44	213	0	0	0	0	0	0	1	1	4	4	7	3	12	16	29	40	40	41	12	3	0	0
	乳房	C50	10	0	0	0	0	0	0	0	0	0	0	0	0	0	2	3	2	2	1	0	0	0	0
	前立腺	C61	1,525	0	0	0	0	0	0	0	0	0	1	7	39	111	274	345	346	222	133	41	4	2	0
	膀胱	C67	315	0	0	0	0	0	0	0	0	3	4	10	9	21	47	46	67	44	47	15	1	1	0
	腎・尿路(膀胱除く)	C64-C66 C68	380	0	0	0	1	0	1	0	0	7	14	13	23	27	69	60	59	55	33	14	4	0	0
	脳・中枢神経系	C70-C72	62	2	4	2	1	0	1	3	0	4	5	7	5	2	6	5	7	4	4	0	0	0	0
	甲状腺	C73	66	0	0	0	1	1	0	2	8	3	9	3	4	5	7	8	9	2	4	0	0	0	0
	悪性リンパ腫	C81-C85 C96	353	2	1	2	3	6	1	1	2	3	6	15	23	31	46	64	52	54	30	11	0	0	0
	多発性骨髄腫	C88-C90	89	0	0	0	0	0	0	0	1	2	1	1	7	9	7	15	18	12	10	3	3	0	0
	白血病	C91-C95	131	3	1	1	4	2	3	3	1	10	4	6	5	9	13	24	17	19	3	3	0	0	0

\*1 総数は年齢不詳を含む

\*2 総数は男女および性別不詳の合計

表2. 年齢階級別罹患数：部位別、性別

A. 上皮内がんを除く 岐阜県 2018年

性別	部位	100-10	総数 *1	0-4歳	5-9歳	10-14歳	15-19歳	20-24歳	25-29歳	30-34歳	35-39歳	40-44歳	45-49歳	50-54歳	55-59歳	60-64歳	65-69歳	70-74歳	75-79歳	80-84歳	85-89歳	90-94歳	95-99歳	100歳以上	不詳	
女	全部位	6,754	6,754	2	4	5	6	11	20	63	89	235	331	327	388	477	842	922	940	913	672	356	135	16	0	
	口腔・咽頭		116	0	0	0	0	0	0	2	1	1	7	7	8	6	15	12	12	16	18	9	2	0	0	
	食道		43	0	0	0	0	0	0	0	0	1	1	2	1	3	7	8	7	7	3	3	0	0	0	
	胃		706	0	0	0	0	0	1	2	5	5	8	10	22	35	88	111	131	142	84	48	12	2	0	
	大腸(結腸・直腸)		1,140	0	0	0	0	0	2	4	4	8	25	33	68	77	148	168	191	178	145	64	24	1	0	
	結腸		829	0	0	0	0	0	2	2	1	4	14	20	46	47	101	118	150	141	110	53	20	0	0	
	直腸		311	0	0	0	0	0	0	2	3	4	11	13	22	30	47	50	41	37	35	11	4	1	0	
	肝および肝内胆管		162	0	0	0	0	0	0	0	0	0	1	1	5	5	17	18	27	36	27	20	5	0	0	
	胆のう・胆管		166	0	0	0	0	0	0	0	0	1	0	3	6	5	17	21	25	27	26	24	8	3	0	
	膵臓		361	0	0	0	0	0	0	1	3	1	4	6	20	23	37	60	57	62	46	28	13	0	0	
	喉頭		9	0	0	0	0	0	0	0	0	0	0	0	0	2	2	1	2	0	0	2	0	0	0	
	肺		635	0	0	0	0	0	0	1	3	3	11	17	20	34	86	112	118	107	82	27	11	3	0	
	皮膚		224	0	0	0	1	0	1	1	1	0	5	4	7	10	19	24	21	38	46	30	13	3	0	
	乳房		1,338	0	0	0	0	0	1	17	32	105	149	109	108	132	181	162	136	100	60	29	16	1	0	
	子宮		478	0	0	0	0	0	0	18	21	45	48	59	48	41	57	49	36	30	15	6	2	3	0	
	子宮頸部		194	0	0	0	0	0	0	15	18	26	24	17	14	18	18	19	8	8	6	2	0	1	0	
	子宮体部		276	0	0	0	0	0	0	3	3	19	24	42	34	23	39	28	27	21	7	4	1	1	0	
	卵巣		201	0	0	1	1	8	3	4	3	16	21	17	14	23	21	25	19	17	3	4	1	0	0	
	膀胱		85	0	0	0	0	0	0	0	0	1	3	1	1	2	11	10	15	14	12	11	4	0	0	
	腎・尿路(膀胱除く)		149	0	0	0	0	0	0	1	1	4	3	4	8	11	15	17	24	24	23	9	5	0	0	
	脳・中枢神経系		40	0	0	1	1	1	0	1	2	3	1	4	4	3	4	4	3	4	4	1	2	1	0	0
	甲状腺		191	0	0	1	1	1	6	6	5	27	16	15	14	16	24	25	14	13	4	3	0	0	0	
	悪性リンパ腫		281	0	0	0	0	1	4	2	0	5	13	10	15	19	40	44	48	38	25	14	3	0	0	
	多発性骨髄腫		77	0	0	0	0	0	0	0	0	0	0	2	2	4	13	12	12	9	18	4	1	0	0	
	白血病		126	1	4	1	2	0	1	1	4	4	8	7	5	11	15	12	15	20	8	3	4	0	0	

\*1 総数は年齢不詳を含む

\*2 総数は男女および性別不詳の合計

表2. 年齢階級別罹患数：部位別、性別

A. 上皮内がんを除く

岐阜県

2018年

性別	部位	100-10	総数 *1	0-4歳	5-9歳	10-14歳	15-19歳	20-24歳	25-29歳	30-34歳	35-39歳	40-44歳	45-49歳	50-54歳	55-59歳	60-64歳	65-69歳	70-74歳	75-79歳	80-84歳	85-89歳	90-94歳	95-99歳	100歳以上	不詳
総数 *2	全部位	000-036	15,968	12	12	10	19	25	35	94	128	330	486	553	787	1,176	2,282	2,694	2,667	2,293	1,527	644	174	20	0
	口腔・咽頭	000-014	337	0	0	0	0	1	1	3	7	13	13	13	25	27	50	49	48	41	37	17	2	0	0
	食道	G15	297	0	0	0	0	0	0	0	2	7	7	7	17	24	56	72	44	43	18	7	0	0	0
	胃	G16	2,158	0	0	0	0	1	2	6	7	16	23	43	76	149	322	387	407	386	228	84	19	2	0
	大腸(結腸・直腸)	G18-G20	2,887	0	0	0	0	1	3	9	12	24	69	77	151	209	394	442	456	373	235	104	27	1	0
	結腸	G18	1,708	0	0	0	0	0	2	5	4	13	34	42	90	125	230	293	317	269	180	81	23	0	0
	直腸	G19-G20	879	0	0	0	0	1	1	4	8	11	35	35	61	84	164	149	139	104	55	23	4	1	0
	肝および肝内胆管	C22	516	0	0	0	0	0	0	0	1	3	7	10	15	26	59	94	93	108	62	32	6	0	0
	胆のう・胆管	C23-C24	334	0	0	0	0	0	0	0	2	2	2	6	12	11	35	52	60	62	48	31	10	3	0
	膵臓	C25	775	0	0	0	0	0	0	1	5	5	8	18	48	44	91	133	127	143	98	41	13	0	0
	喉頭	C32	85	0	0	0	0	0	0	0	0	0	1	2	4	8	13	23	14	6	8	6	0	0	0
	肺	C33-C34	1,986	0	0	0	0	1	0	3	6	7	21	43	65	138	310	390	383	309	216	72	19	3	0
	皮膚	C43-C44	437	0	0	0	1	0	1	2	4	9	9	11	10	22	35	53	61	78	87	42	16	3	0
	乳房	C50	1,348	0	0	0	0	0	1	17	32	105	149	109	108	132	183	165	138	102	61	29	16	1	0
	子宮	C53-C55	478	0	0	0	0	0	0	18	21	45	48	59	48	41	57	49	36	30	15	6	2	3	0
	子宮頸部	C53	194	0	0	0	0	0	0	15	18	26	24	17	14	18	18	19	8	8	6	2	0	1	0
	子宮体部	C54	276	0	0	0	0	0	0	3	3	19	24	42	34	23	39	28	27	21	7	4	1	1	0
	卵巣	C56	201	0	0	1	1	8	3	4	3	16	21	17	14	23	21	25	19	17	3	4	1	0	0
	前立腺	C61	1,525	0	0	0	0	0	0	0	0	0	1	7	39	111	274	345	346	222	133	41	4	2	0
	膀胱	C67	400	0	0	0	0	0	0	0	0	4	7	11	10	23	58	56	82	58	59	26	5	1	0
	腎・尿路(膀胱除く)	C64-C66 C68	529	0	0	0	1	0	1	1	1	11	17	17	17	31	84	77	83	79	56	23	9	0	0
	脳・中枢神経系	C70-C72	102	2	4	3	2	1	1	4	2	7	6	11	9	5	10	9	10	8	5	2	1	0	0
	甲状腺	C73	257	0	0	1	2	2	6	8	13	30	25	18	18	21	31	33	23	15	8	3	0	0	0
	悪性リンパ腫	C81-C85 C96	634	2	1	2	3	7	5	3	2	8	19	25	38	50	86	108	100	92	55	25	3	0	0
	多発性骨髄腫	C88-C90	166	0	0	0	0	0	0	0	1	2	1	3	9	13	20	27	30	21	28	7	4	0	0
	白血病	C91-C95	257	4	5	2	6	2	4	4	5	14	12	13	10	20	28	36	32	39	11	6	4	0	0

\*1 総数は年齢不詳を含む

\*2 総数は男女および性別不詳の合計

表2. 年齢階級別罹患数：部位別、性別

		岐阜県																	2018年						
性別	部位	100-110歳	総数 *1	0-4歳	5-9歳	10-14歳	15-19歳	20-24歳	25-29歳	30-34歳	35-39歳	40-44歳	45-49歳	50-54歳	55-59歳	60-64歳	65-69歳	70-74歳	75-79歳	80-84歳	85-89歳	90-94歳	95-99歳	100歳以上	不詳
男	全部位	000-C96 D00-009	10,129	10	8	5	14	14	16	31	47	107	169	262	456	785	1,615	1,952	1,875	1,504	913	303	39	4	0
	食道	C15 D001	280	0	0	0	0	0	0	0	0	1	6	7	18	24	51	71	42	40	15	5	0	0	0
	大腸(結腸・直腸)*2	C18-C20 D010-D012	1,898	0	0	0	1	1	2	5	13	23	51	67	117	180	344	365	337	247	100	42	3	0	0
	結腸*2	C18 D010	1,188	0	0	0	1	0	1	3	7	14	26	40	66	107	193	240	216	166	75	30	3	0	0
	直腸*2	C19-C20 D011-D012	710	0	0	0	0	1	1	2	6	9	25	27	51	73	151	125	121	81	25	12	0	0	
	肺	C33-C34 D021-D022	1,362	0	0	0	0	1	0	2	3	4	10	26	46	108	226	279	268	202	134	45	8	0	0
	皮膚	C43-C44 D030-D049	260	0	0	0	0	0	0	0	1	1	4	7	5	14	20	34	46	55	52	14	3	0	0
	乳房	C50 D05	10	0	0	0	0	0	0	0	0	0	0	0	0	0	0	2	3	2	2	1	0	0	0
	膀胱	C67 D090	590	0	0	0	0	0	0	0	2	6	7	19	18	38	99	101	112	87	76	23	1	1	0
	全部位	000-C96 D00-009	7,815	2	4	5	6	26	65	127	184	345	427	396	441	552	959	1,010	1,040	988	713	369	140	16	0
	食道	C15 D001	48	0	0	0	0	0	0	0	0	1	1	2	1	3	8	9	8	8	4	3	0	0	0
	大腸(結腸・直腸)*2	C18-C20 D010-D012	1,378	0	0	0	0	0	2	4	5	12	38	47	93	101	193	203	229	203	158	65	24	1	0
	結腸*2	C18 D010	988	0	0	0	0	0	2	2	1	6	23	30	62	63	125	140	181	161	118	54	20	0	0
	直腸*2	C19-C20 D011-D012	390	0	0	0	0	0	0	0	2	4	6	15	17	31	38	68	48	42	40	11	4	1	0
	肺	C33-C34 D021-D022	662	0	0	0	0	0	0	0	1	3	4	13	17	22	36	92	120	122	108	83	27	11	3
皮膚	C43-C44 D030-D049	292	0	0	0	1	1	1	1	1	1	1	6	4	10	13	25	34	35	47	57	35	17	3	
乳房	C50 D05	1,519	0	0	0	0	0	3	19	36	123	177	134	119	154	207	182	150	106	62	30	16	1	0	
子宮	C53-C55 D06	892	0	0	0	0	14	43	79	110	129	97	84	54	50	72	54	43	34	17	7	2	3	0	
子宮頸部	C53 D06	608	0	0	0	0	14	43	76	107	110	73	42	20	27	33	24	15	12	8	3	0	1	0	
膀胱	C67 D090	141	0	0	0	0	0	0	0	0	1	4	2	3	8	19	15	26	30	16	13	4	0	0	
全部位	000-C96 D00-009	17,944	12	12	10	20	40	81	158	231	452	596	658	897	1,337	2,574	2,962	2,915	2,492	1,626	672	179	20	0	
食道	C15 D001	328	0	0	0	0	0	0	0	0	2	7	9	19	27	59	80	50	48	19	8	0	0	0	
大腸(結腸・直腸)*2	C18-C20 D010-D012	3,276	0	0	0	1	1	4	9	18	35	89	114	210	281	537	568	566	450	258	107	27	1	0	
結腸*2	C18 D010	2,176	0	0	0	1	0	3	5	8	20	49	70	128	170	318	380	397	327	193	84	23	0	0	
直腸*2	C19-C20 D011-D012	1,100	0	0	0	0	1	1	4	10	15	40	44	82	111	219	188	169	123	65	23	4	1	0	
肺	C33-C34 D021-D022	2,024	0	0	0	0	1	1	3	6	8	23	43	68	144	318	399	390	310	217	72	19	3	0	
皮膚	C43-C44 D030-D049	552	0	0	0	1	1	1	1	2	2	5	11	15	27	45	68	81	102	109	49	20	3	0	
乳房	C50 D05	1,529	0	0	0	0	0	3	19	36	123	177	134	119	154	209	185	152	108	63	30	16	1	0	
子宮	C53-C55 D06	892	0	0	0	0	14	43	79	110	129	97	84	54	50	72	54	43	34	17	7	2	3	0	
子宮頸部	C53 D06	608	0	0	0	0	14	43	76	107	110	73	42	20	27	33	24	15	12	8	3	0	1	0	
膀胱	C67 D090	731	0	0	0	0	0	0	0	2	7	11	21	21	46	118	116	138	117	92	36	5	1	0	

\*1 総数は年齢不詳を含む

\*2 粘膜炎を含む

\*3 総数は男女および性別不詳の合計

表3-2. 年齢階級別罹患率（人口10万対，85歳以上まるめ）： 部位別、性別

A. 上皮がんを除く 岐阜県 2018年

性別	部位	10D-10	0-4歳	5-9歳	10-14歳	15-19歳	20-24歳	25-29歳	30-34歳	35-39歳	40-44歳	45-49歳	50-54歳	55-59歳	60-64歳	65-69歳	70-74歳	75-79歳	80-84歳	85歳以上	不詳
男	全部位	951.9	25.6	18.2	10.6	25.0	29.8	34.1	62.0	88.4	133.8	208.5	353.1	665.0	1,184.7	1,920.0	2,684.8	3,258.5	3,729.7	3,825.8	-
	口腔・咽頭	22.8	0.0	0.0	0.0	0.0	2.1	2.3	2.0	3.5	8.5	8.1	9.4	28.3	35.6	46.7	56.1	67.9	67.6	87.1	-
	食道	26.2	0.0	0.0	0.0	0.0	0.0	0.0	0.0	0.0	1.4	8.1	7.8	26.7	35.6	65.3	97.0	69.8	97.3	61.3	-
	胃	150.0	0.0	0.0	0.0	0.0	2.1	2.3	8.0	3.5	15.5	20.3	51.6	90.0	193.2	312.0	418.2	520.8	659.5	603.2	-
	大腸（結腸・直腸）	149.5	0.0	0.0	0.0	0.0	2.1	2.3	10.0	14.0	22.5	59.5	68.8	138.3	223.7	328.0	415.2	500.0	527.0	429.0	-
	結腸	90.8	0.0	0.0	0.0	0.0	0.0	0.0	6.0	5.3	12.7	27.0	34.4	73.3	132.2	172.0	265.2	315.1	345.9	325.8	-
	直腸	58.7	0.0	0.0	0.0	0.0	2.1	2.3	4.0	8.8	9.9	32.4	34.4	65.0	91.5	156.0	150.0	184.9	181.1	103.2	-
	肝および肝内胆管	36.6	0.0	0.0	0.0	0.0	0.0	0.0	0.0	1.8	4.2	8.1	14.1	16.7	35.6	56.0	115.2	124.5	194.6	154.8	-
	胆のう・胆管	17.4	0.0	0.0	0.0	0.0	0.0	0.0	0.0	0.0	1.4	2.7	4.7	10.0	10.2	24.0	47.0	66.0	94.6	100.0	-
	膵臓	42.8	0.0	0.0	0.0	0.0	0.0	0.0	0.0	3.5	5.6	5.4	18.8	46.7	35.6	72.0	110.6	132.1	218.9	209.7	-
	喉頭	7.9	0.0	0.0	0.0	0.0	0.0	0.0	0.0	0.0	0.0	1.4	3.1	6.7	10.2	14.7	33.3	22.6	16.2	38.7	-
	肺	139.6	0.0	0.0	0.0	0.0	2.1	0.0	4.0	5.3	5.6	13.5	40.6	75.0	176.3	298.7	421.2	500.0	545.9	603.2	-
	皮膚	22.0	0.0	0.0	0.0	0.0	0.0	0.0	2.0	1.8	5.6	5.4	10.9	5.0	20.3	21.3	43.9	75.5	108.1	180.6	-
	乳房	1.0	0.0	0.0	0.0	0.0	0.0	0.0	0.0	0.0	0.0	0.0	0.0	0.0	0.0	2.7	4.5	3.8	5.4	3.2	-
	前立腺	157.5	0.0	0.0	0.0	0.0	0.0	0.0	0.0	0.0	0.0	1.4	10.9	65.0	188.1	365.3	522.7	652.8	600.0	580.6	-
	膀胱	32.5	0.0	0.0	0.0	0.0	0.0	0.0	0.0	0.0	4.2	5.4	15.6	15.0	35.6	62.7	69.7	126.4	118.9	206.5	-
	腎・尿路（膀胱除く）	39.3	0.0	0.0	0.0	1.9	0.0	2.3	0.0	0.0	9.9	18.9	20.3	38.3	45.8	92.0	90.9	111.3	148.6	164.5	-
	脳・中枢神経系	6.4	5.1	9.1	4.3	1.9	0.0	2.3	6.0	0.0	5.6	6.8	10.9	8.3	3.4	8.0	7.6	13.2	10.8	12.9	-
	甲状腺	6.8	0.0	0.0	0.0	1.9	2.1	0.0	4.0	14.0	4.2	12.2	4.7	6.7	8.5	9.3	12.1	17.0	5.4	12.9	-
	悪性リンパ腫	36.5	5.1	2.3	4.3	5.8	12.8	2.3	2.0	3.5	4.2	8.1	23.4	38.3	52.5	61.3	97.0	98.1	145.9	132.3	-
	多発性骨髄腫	9.2	0.0	0.0	0.0	0.0	0.0	0.0	0.0	1.8	2.8	1.4	1.6	11.7	15.3	9.3	22.7	34.0	32.4	51.6	-
	白血病	13.5	7.7	2.3	2.1	7.7	4.3	6.8	6.0	1.8	14.1	5.4	9.4	8.3	15.3	17.3	36.4	32.1	51.4	19.4	-

\*1 総数は年齢不詳を含む

\*2 総数は男女および性別不詳の合計



表3-2. 年齢階級別罹患率（人口10万対，85歳以上まるめ）： 部位別、性別

A. 上皮がんを除く 岐阜県 2018年

性別	部位	ICD-10	総数*1	0-4歳	5-9歳	10-14歳	15-19歳	20-24歳	25-29歳	30-34歳	35-39歳	40-44歳	45-49歳	50-54歳	55-59歳	60-64歳	65-69歳	70-74歳	75-79歳	80-84歳	85歳以上	不詳
女	全部位	000-096	656.4	5.4	9.5	11.1	12.0	24.4	47.6	131.3	161.8	345.6	447.3	503.1	625.8	757.1	1,039.5	1,280.6	1,492.1	1,755.8	1,813.8	-
	口腔・咽頭	C00-C14	11.3	0.0	0.0	0.0	0.0	0.0	0.0	4.2	1.8	1.5	9.5	10.8	12.9	9.5	18.5	16.7	19.0	30.8	44.6	-
	食道	C15	4.2	0.0	0.0	0.0	0.0	0.0	0.0	0.0	0.0	1.5	1.4	3.1	1.6	4.8	8.6	11.1	11.1	13.5	9.2	-
	胃	C16	88.6	0.0	0.0	0.0	0.0	0.0	2.4	4.2	9.1	7.4	10.8	15.4	35.5	55.6	108.6	154.2	207.9	273.1	224.6	-
	大腸（結腸・直腸）	C18-C20	110.8	0.0	0.0	0.0	0.0	0.0	4.8	8.3	7.3	11.8	33.8	50.8	109.7	122.2	182.7	233.3	303.2	342.3	360.0	-
	結腸	C18	80.6	0.0	0.0	0.0	0.0	0.0	4.8	4.2	1.8	5.9	18.9	30.8	74.2	74.6	124.7	163.9	238.1	271.2	281.5	-
	直腸	C19-C20	30.2	0.0	0.0	0.0	0.0	0.0	0.0	4.2	5.5	5.9	14.9	20.0	35.5	47.6	58.0	69.4	65.1	71.2	78.5	-
	肝および肝内胆管	C22	15.7	0.0	0.0	0.0	0.0	0.0	0.0	0.0	0.0	0.0	1.4	1.5	8.1	7.9	21.0	25.0	42.9	69.2	80.0	-
	胆のう・胆管	C23-C24	16.1	0.0	0.0	0.0	0.0	0.0	0.0	0.0	0.0	1.5	0.0	4.6	9.7	7.9	21.0	29.2	39.7	51.9	93.8	-
	膵臓	C25	35.1	0.0	0.0	0.0	0.0	0.0	0.0	2.1	5.5	1.5	5.4	9.2	32.3	36.5	45.7	83.3	90.5	119.2	133.8	-
	喉頭	C32	0.9	0.0	0.0	0.0	0.0	0.0	0.0	0.0	0.0	0.0	0.0	0.0	0.0	3.2	2.5	1.4	3.2	0.0	3.1	-
	肺	C33-C34	61.7	0.0	0.0	0.0	0.0	0.0	0.0	2.1	5.5	4.4	14.9	26.2	32.3	54.0	106.2	155.6	187.3	205.8	189.2	-
	皮膚	C43-C44	21.8	0.0	0.0	0.0	2.0	0.0	2.4	2.1	1.8	0.0	6.8	6.2	11.3	15.9	23.5	33.3	33.3	73.1	141.5	-
	乳房	C50	130.0	0.0	0.0	0.0	0.0	0.0	2.4	35.4	58.2	154.4	201.4	167.7	174.2	209.5	223.5	225.0	215.9	192.3	163.1	-
	子宮	C53-C55	46.5	0.0	0.0	0.0	0.0	0.0	0.0	37.5	38.2	66.2	64.9	90.8	77.4	65.1	70.4	68.1	57.1	57.7	40.0	-
	子宮頸部	C53	18.9	0.0	0.0	0.0	0.0	0.0	0.0	31.3	32.7	38.2	32.4	26.2	22.6	28.6	22.2	26.4	12.7	15.4	13.8	-
	子宮体部	C54	26.8	0.0	0.0	0.0	0.0	0.0	0.0	6.3	5.5	27.9	32.4	64.6	54.8	36.5	48.1	38.9	42.9	40.4	20.0	-
	卵巣	C56	19.5	0.0	0.0	2.2	2.0	17.8	7.1	8.3	5.5	23.5	28.4	26.2	22.6	36.5	25.9	34.7	30.2	32.7	12.3	-
	膀胱	C67	8.3	0.0	0.0	0.0	0.0	0.0	0.0	0.0	0.0	1.5	4.1	1.5	1.6	3.2	13.6	13.9	23.8	26.9	41.5	-
	腎・尿路（膀胱除く）	C64-C66 C68	14.5	0.0	0.0	0.0	0.0	0.0	0.0	2.1	1.8	5.9	4.1	6.2	12.9	17.5	18.5	23.6	38.1	46.2	56.9	-
	脳・中枢神経系	C70-C72	3.9	0.0	0.0	2.2	2.0	2.2	0.0	2.1	3.6	4.4	1.4	6.2	6.5	4.8	4.9	5.6	4.8	7.7	6.2	-
	甲状腺	C73	18.6	0.0	0.0	2.2	2.0	2.2	14.3	12.5	9.1	39.7	21.6	23.1	22.6	25.4	29.6	34.7	22.2	25.0	10.8	-
	悪性リンパ腫	C81-C85 C86	27.3	0.0	0.0	0.0	0.0	2.2	9.5	4.2	0.0	7.4	17.6	15.4	24.2	30.2	49.4	61.1	76.2	73.1	64.6	-
	多発性骨髄腫	C88-C90	7.5	0.0	0.0	0.0	0.0	0.0	0.0	0.0	0.0	0.0	0.0	3.1	3.2	6.3	16.0	16.7	19.0	17.3	35.4	-
	白血病	C91-C95	12.2	2.7	9.5	2.2	4.0	0.0	2.4	2.1	7.3	5.9	10.8	10.8	8.1	17.5	18.5	16.7	23.8	38.5	23.1	-

\*1 総数は年齢不詳を含む

\*2 総数は男女および性別不詳の合計

表3-2. 年齢階級別罹患率（人口10万対，85歳以上まるめ）： 部位別、性別

A. 上皮がんを除く 岐阜県 2018年

性別	部位	ICD-10	総数*1	0-4歳	5-9歳	10-14歳	15-19歳	20-24歳	25-29歳	30-34歳	35-39歳	40-44歳	45-49歳	50-54歳	55-59歳	60-64歳	65-69歳	70-74歳	75-79歳	80-84歳	85歳以上	不詳
総数*2	全部位	000-096	799.6	15.8	14.0	10.9	18.6	27.2	40.7	95.9	114.3	237.4	328.4	428.7	645.1	983.9	1,482.8	1,952.2	2,299.1	2,576.4	2,463.5	-
	口腔・咽頭	000-C14	16.9	0.0	0.0	0.0	0.0	1.1	1.2	3.1	2.7	5.0	8.8	10.1	20.5	22.1	32.1	35.5	41.4	46.1	58.3	-
	食道	C15	14.9	0.0	0.0	0.0	0.0	0.0	0.0	0.0	0.0	1.4	4.7	5.4	13.9	19.7	35.9	52.2	37.9	48.3	26.0	-
	胃	C16	108.1	0.0	0.0	0.0	0.0	1.1	2.3	6.1	6.3	11.5	15.5	33.3	62.3	122.1	206.4	280.4	350.9	433.7	346.9	-
	大腸（結腸・直腸）	C18-C20	129.5	0.0	0.0	0.0	0.0	1.1	3.5	9.2	10.7	17.3	46.6	59.7	123.8	171.3	252.6	320.3	393.1	419.1	382.3	-
	結腸	C18	85.5	0.0	0.0	0.0	0.0	0.0	2.3	5.1	3.6	9.4	23.0	32.6	73.8	102.5	147.4	212.3	273.3	302.2	295.8	-
	直腸	C19-C20	44.0	0.0	0.0	0.0	0.0	1.1	1.2	4.1	7.1	7.9	23.6	27.1	50.0	68.9	105.1	108.0	119.8	116.9	86.5	-
	肝および肝内胆管	C22	25.8	0.0	0.0	0.0	0.0	0.0	0.0	0.0	0.0	2.2	4.7	7.8	12.3	21.3	37.8	68.1	80.2	121.3	104.2	-
	胆のう・胆管	C23-C24	16.7	0.0	0.0	0.0	0.0	0.0	0.0	0.0	0.0	1.4	1.4	4.7	9.8	9.0	22.4	37.7	51.7	69.7	95.8	-
	膵臓	C25	38.8	0.0	0.0	0.0	0.0	0.0	0.0	1.0	4.5	3.6	5.4	14.0	39.3	36.1	58.3	96.4	109.5	160.7	158.3	-
	喉頭	C32	4.3	0.0	0.0	0.0	0.0	0.0	0.0	0.0	0.0	0.0	0.7	1.6	3.3	6.6	8.3	16.7	12.1	6.7	14.6	-
	肺	C33-C34	99.4	0.0	0.0	0.0	0.0	1.1	0.0	3.1	5.4	5.0	14.2	33.3	53.3	113.1	198.7	282.6	330.2	347.2	322.9	-
	皮膚	C43-C44	21.9	0.0	0.0	0.0	1.0	0.0	1.2	2.0	1.8	2.9	6.1	8.5	8.2	18.0	22.4	38.4	52.6	87.6	154.2	-
	乳房	C50	67.5	0.0	0.0	0.0	0.0	0.0	1.2	17.3	28.6	75.5	100.7	84.5	88.5	108.2	117.3	119.6	119.0	114.6	111.5	-
	子宮	C53-C55	-	-	-	-	-	-	-	-	-	-	-	-	-	-	-	-	-	-	-	-
	子宮頸部	C53	-	-	-	-	-	-	-	-	-	-	-	-	-	-	-	-	-	-	-	-
	子宮体部	C54	-	-	-	-	-	-	-	-	-	-	-	-	-	-	-	-	-	-	-	-
	卵巣	C56	-	-	-	-	-	-	-	-	-	-	-	-	-	-	-	-	-	-	-	-
	前立腺	C61	-	-	-	-	-	-	-	-	-	-	-	-	-	-	-	-	-	-	-	-
	膀胱	C67	20.0	0.0	0.0	0.0	0.0	0.0	0.0	0.0	0.0	2.9	4.7	8.5	8.2	18.9	37.2	40.6	70.7	65.2	94.8	-
	腎・尿路（膀胱除く）	C64-C66 C68	26.5	0.0	0.0	0.0	1.0	0.0	1.2	1.0	0.9	7.9	11.5	13.2	25.4	31.1	53.8	55.8	71.6	88.8	91.7	-
	脳・中枢神経系	C70-C72	5.1	2.6	4.7	3.3	2.0	1.1	1.2	4.1	1.8	5.0	4.1	8.5	7.4	4.1	6.4	6.5	8.6	9.0	8.3	-
	甲状腺	C73	12.9	0.0	0.0	1.1	2.0	2.2	7.0	8.2	11.6	21.6	16.9	14.0	14.8	17.2	19.9	23.9	19.8	16.9	11.5	-
	悪性リンパ腫	C81-C85 C86	31.7	2.6	1.2	2.2	2.9	7.6	5.8	3.1	1.8	5.8	12.8	19.4	31.1	41.0	55.1	78.3	86.2	103.4	86.5	-
	多発性骨髄腫	C88-C90	8.3	0.0	0.0	0.0	0.0	0.0	0.0	0.0	0.9	1.4	0.7	2.3	7.4	10.7	12.8	19.6	25.9	23.6	40.6	-
	白血病	C91-C95	12.9	5.3	5.8	2.2	5.9	2.2	4.7	4.1	4.5	10.1	8.1	10.1	8.2	16.4	17.9	26.1	27.6	43.8	21.9	-

\*1 総数は年齢不詳を含む

\*2 総数は男女および性別不詳の合計

表3-2. 年齢階級別罹患率（人口10万対、85歳以上まるめ）： 部位別、性別

B. 上皮内がんを含む 岐阜県 2018年

性別	部位	ICD-10	総数*1	0-4歳	5-9歳	10-14歳	15-19歳	20-24歳	25-29歳	30-34歳	35-39歳	40-44歳	45-49歳	50-54歳	55-59歳	60-64歳	65-69歳	70-74歳	75-79歳	80-84歳	85歳以上	不詳	
男	全部位	600-696 D00-D09	1,046.4	25.6	18.2	10.6	26.9	29.8	36.4	62.0	82.5	150.7	228.4	409.4	760.0	1,330.5	2,153.3	2,957.6	3,537.7	4,064.9	4,061.3	-	
	食道	C15 D001	28.9	0.0	0.0	0.0	0.0	0.0	0.0	0.0	0.0	1.4	8.1	10.9	30.0	40.7	68.0	107.6	79.2	108.1	64.5	-	
	大腸（結腸・直腸）*2	C18-C20 D010-D012	196.1	0.0	0.0	0.0	1.9	2.1	4.5	10.0	22.8	32.4	66.9	104.7	195.0	305.1	458.7	553.0	635.8	667.6	467.7	-	
	結腸*2	C18 D010	122.7	0.0	0.0	0.0	1.9	0.0	2.3	6.0	12.3	19.7	35.1	62.5	110.0	181.4	257.3	363.6	407.5	448.6	348.4	-	
	直腸*2	C19-C20 D011-D012	73.3	0.0	0.0	0.0	0.0	2.1	2.3	4.0	10.5	12.7	33.8	42.2	85.0	123.7	201.3	189.4	228.3	218.9	119.4	-	
	肺	C33-C34 D021-D022	140.7	0.0	0.0	0.0	0.0	2.1	0.0	0.0	4.0	5.3	13.5	40.6	76.7	183.1	301.3	422.7	505.7	545.9	603.2	-	
	皮膚	C43-C44 D030-D049	26.9	0.0	0.0	0.0	0.0	0.0	0.0	0.0	2.0	1.8	5.6	5.4	10.9	8.3	23.7	26.7	51.5	86.8	148.6	222.6	
	乳房	C50 D05	1.0	0.0	0.0	0.0	0.0	0.0	0.0	0.0	0.0	0.0	0.0	0.0	0.0	0.0	0.0	2.7	4.5	3.8	5.4	3.2	
	膀胱	C67 D090	61.0	0.0	0.0	0.0	0.0	0.0	0.0	0.0	3.5	8.5	9.5	29.7	30.0	64.4	132.0	153.0	211.3	235.1	325.8	-	
	全部位	600-696 D00-D09	759.5	5.4	9.5	11.1	12.0	57.8	154.8	264.6	334.5	507.4	577.0	771.3	609.2	711.3	876.2	1,184.0	1,402.8	1,650.8	1,900.0	1,904.6	-
	食道	C15 D001	4.7	0.0	0.0	0.0	0.0	0.0	0.0	0.0	0.0	0.0	1.5	1.4	3.1	1.6	4.8	9.9	12.5	12.7	15.4	10.8	-
	大腸（結腸・直腸）*2	C18-C20 D010-D012	133.9	0.0	0.0	0.0	0.0	0.0	4.8	8.3	9.1	17.6	51.4	72.3	150.0	160.3	238.3	281.9	363.5	390.4	381.5	-	
	結腸*2	C18 D010	96.0	0.0	0.0	0.0	0.0	0.0	4.8	4.2	1.8	8.8	31.1	46.2	100.0	100.0	154.3	194.4	287.3	309.6	295.4	-	
	直腸*2	C19-C20 D011-D012	37.9	0.0	0.0	0.0	0.0	0.0	0.0	4.2	7.3	8.8	20.3	26.2	50.0	60.3	84.0	87.5	76.2	80.8	86.2	-	
	肺	C33-C34 D021-D022	64.3	0.0	0.0	0.0	0.0	0.0	2.2	2.4	2.1	5.5	5.9	17.6	26.2	35.5	57.1	113.6	166.7	193.7	207.7	190.8	-
	皮膚	C43-C44 D030-D049	28.4	0.0	0.0	0.0	0.0	0.0	0.0	0.0	2.1	1.8	1.5	8.1	6.2	16.1	20.6	30.9	47.2	55.6	90.4	172.3	-
	乳房	C50 D05	147.6	0.0	0.0	0.0	0.0	0.0	7.1	39.6	65.5	180.9	239.2	206.2	191.9	244.4	255.6	252.8	238.1	203.8	167.7	-	
子宮	C53-C55 D06	86.7	0.0	0.0	0.0	0.0	31.1	102.4	164.6	200.0	189.7	131.1	129.2	87.1	79.4	88.9	75.0	68.3	65.4	44.6	-		
子宮頸部	C53 D06	59.1	0.0	0.0	0.0	0.0	31.1	102.4	158.3	194.5	161.8	98.6	64.6	32.3	42.9	40.7	33.3	23.8	23.1	18.5	-		
膀胱	C67 D090	13.7	0.0	0.0	0.0	0.0	0.0	0.0	0.0	0.0	0.0	1.5	5.4	3.1	4.8	12.7	23.5	20.8	41.3	57.7	50.8	-	
総数*3 全部位	600-696 D00-D09	898.5	15.8	14.0	10.9	19.6	43.5	94.2	161.2	206.3	325.2	402.7	402.7	510.1	735.2	1,095.9	1,650.0	2,146.4	2,512.9	2,800.0	2,601.0	-	
食道	C15 D001	16.4	0.0	0.0	0.0	0.0	0.0	0.0	0.0	0.0	0.0	1.4	4.7	7.0	15.6	22.1	37.8	58.0	43.1	53.9	28.1	-	
大腸（結腸・直腸）*2	C18-C20 D010-D012	164.0	0.0	0.0	0.0	1.0	1.1	4.7	9.2	16.1	25.2	60.1	88.4	172.1	230.3	344.2	411.6	487.9	505.6	409.4	-		
結腸*2	C18 D010	109.0	0.0	0.0	0.0	1.0	0.0	3.5	5.1	7.1	14.4	33.1	54.3	104.9	139.3	203.8	275.4	342.2	367.4	312.5	-		
直腸*2	C19-C20 D011-D012	55.1	0.0	0.0	0.0	0.0	1.1	1.2	4.1	8.9	10.8	27.0	34.1	67.2	91.0	140.4	136.2	145.7	138.2	96.9	-		
肺	C33-C34 D021-D022	101.4	0.0	0.0	0.0	0.0	1.1	0.0	3.1	5.4	15.5	5.8	33.3	55.7	118.0	203.8	289.1	336.2	348.3	324.0	-		
皮膚	C43-C44 D030-D049	27.6	0.0	0.0	0.0	1.0	1.1	1.2	2.0	1.8	3.6	6.8	8.5	12.3	22.1	28.8	49.3	69.8	114.6	188.5	-		
乳房	C50 D05	76.6	0.0	0.0	0.0	0.0	0.0	3.5	19.4	32.1	88.5	119.6	103.9	97.5	126.2	134.0	134.1	131.0	121.3	114.6	-		
子宮	C53-C55 D06	-	-	-	-	-	-	-	-	-	-	-	-	-	-	-	-	-	-	-	-	-	
子宮頸部	C53 D06	-	-	-	-	-	-	-	-	-	-	-	-	-	-	-	-	-	-	-	-	-	
膀胱	C67 D090	36.6	0.0	0.0	0.0	0.0	0.0	0.0	0.0	1.8	5.0	7.4	16.3	17.2	37.7	75.6	84.1	119.0	131.5	139.6	-		

\*1 総数は年齢不詳を含む

\*2 粘膜炎を含む

\*3 総数は男女および性別不詳の合計

表4. 発見経緯 (%) : 部位別

A. 上皮内がんを除く

岐阜県 2018年

部位	ICD-10	集計対象数 *1	がん検診・健康診断・ 人間ドック	他疾患の 経過観察中	剖検発見	その他	不明
全部位	C00-C96	15,588	13.3	34.1	0.0	50.2	2.4
口腔・咽頭	C00-C14	329	0.3	30.1	0.0	66.6	3.0
食道	C15	297	10.4	28.6	0.0	60.3	0.7
胃	C16	2,116	15.0	36.7	0.0	47.2	1.1
大腸 (結腸・直腸)	C18-C20	2,523	15.7	25.6	0.0	57.3	1.3
結腸	C18	1,659	15.4	29.2	0.0	54.2	1.1
直腸	C19-C20	864	16.3	18.8	0.0	63.2	1.7
肝および肝内胆管	C22	486	4.5	60.7	0.0	30.5	4.3
胆のう・胆管	C23-C24	321	5.0	33.3	0.0	61.1	0.6
膵臓	C25	755	3.7	38.4	0.0	56.6	1.3
喉頭	C32	84	0.0	26.2	0.0	71.4	2.4
肺	C33-C34	1,918	15.5	45.0	0.1	37.7	1.6
皮膚	C43-C44	435	0.0	15.9	0.0	83.7	0.5
乳房 (女性のみ)	C50	1,324	23.3	17.1	0.1	54.7	4.8
乳房 (女性のみ)	C50	1,314	23.4	17.1	0.1	54.6	4.7
子宮	C53-C55	465	12.5	23.4	0.0	61.1	3.0
子宮頸部	C53	190	18.4	20.5	0.0	57.4	3.7
子宮体部	C54	272	8.5	25.4	0.0	64.3	1.8
卵巣	C56	196	5.6	35.2	0.0	57.1	2.0
前立腺	C61	1,507	26.3	41.7	0.1	27.8	4.1
膀胱	C67	390	3.3	25.9	0.0	68.2	2.6
腎・尿路 (膀胱除く)	C64-C66 C68	520	7.9	47.1	0.0	41.0	4.0
脳・中枢神経系	C70-C72	96	4.2	20.8	0.0	72.9	2.1
甲状腺	C73	254	16.9	40.2	0.0	35.4	7.5
悪性リンパ腫	C81-C85 C96	625	5.3	30.9	0.0	60.6	3.2
多発性骨髄腫	C88-C90	161	3.1	55.9	0.0	37.9	3.1
白血病	C91-C95	253	7.9	43.9	0.0	47.4	0.8

\*1 DC0を除く総数

表4. 発見経緯 (%) : 部位別

B. 上皮内がんを含む

岐阜県 2018年

部位	ICD-10	集計対象数 *1	がん検診・健康診断・人間ドック	他疾患の経過観察中	剖検発見	その他	不明
全部位	C00-C96 D00-D09	17,564	14.4	35.2	0.0	48.1	2.2
食道	C15 D001	328	10.4	33.2	0.0	55.8	0.6
大腸 (結腸・直腸) *2	C18-C20 D010-D012	3,212	18.3	31.2	0.0	49.4	1.2
結腸 *2	C18 D010	2,127	17.7	34.9	0.0	46.5	0.9
直腸 *2	C19-C20 D011-D012	1,085	19.4	23.8	0.0	55.1	1.7
肺	C33-C34 D021-D022	1,956	15.5	45.5	0.1	37.3	1.6
皮膚	C43-C44 D030-D049	550	0.2	15.8	0.0	83.6	0.4
乳房	C50 D05	1,505	24.7	18.7	0.1	52.0	4.6
乳房 (女性のみ)	C50 D05	1,495	24.7	18.7	0.1	52.0	4.5
子宮	C53-C55 D06	879	25.9	34.1	0.0	38.0	1.9
子宮頸部	C53 D06	604	33.9	38.1	0.0	26.3	1.7
膀胱	C67 D090	721	4.3	28.4	0.0	64.9	2.4

\*1 DC0を除く総数

\*2 粘膜がんを含む

表5-1. 進展度・総合 (%) : 部位別

A. 上皮内がんを除く

岐阜県

2018年

部位	ICD-10	集計対象数 *1	限局	リンパ節 転移	隣接臓器 浸潤	遠隔転移	不明	領域 *2
全部位	C00-C96	15,167	48.1	9.6	15.0	19.7	7.5	24.6
口腔・咽頭	C00-C14	329	38.9	18.5	33.4	2.1	7.0	52.0
食道	C15	297	37.0	10.8	32.3	16.5	3.4	43.1
胃	C16	2,116	55.2	10.5	9.7	20.1	4.4	20.3
大腸 (結腸・直腸)	C18-C20	2,523	47.2	18.8	11.0	18.8	4.1	29.8
結腸	C18	1,659	47.5	17.5	11.4	19.5	4.1	28.9
直腸	C19-C20	864	46.5	21.4	10.2	17.6	4.2	31.6
肝および肝内胆管	C22	486	61.5	2.3	11.5	11.7	13.0	13.8
胆のう・胆管	C23-C24	321	13.4	2.5	48.0	28.7	7.5	50.5
膵臓	C25	755	16.7	7.5	24.2	45.6	6.0	31.8
喉頭	C32	84	81.0	4.8	8.3	2.4	3.6	13.1
肺	C33-C34	1,918	36.4	10.3	11.1	35.2	6.9	21.4
皮膚	C43-C44	435	89.0	0.9	5.3	0.7	3.7	6.2
乳房	C50	1,324	60.7	18.9	4.4	7.3	8.7	23.3
乳房 (女性のみ)	C50	1,314	60.8	18.9	4.3	7.2	8.7	23.3
子宮	C53-C55	465	58.1	6.0	18.5	10.3	7.1	24.5
子宮頸部	C53	190	43.7	8.9	28.9	11.1	7.4	37.9
子宮体部	C54	272	68.8	4.0	11.4	9.9	5.9	15.4
卵巣	C56	196	39.8	1.5	40.3	10.7	7.7	41.8
前立腺	C61	1,507	59.5	0.6	19.4	13.3	7.3	20.0
膀胱	C67	390	70.3	1.0	12.6	4.6	10.8	13.6
腎・尿路 (膀胱除く)	C64-C66 C68	520	52.5	1.0	19.2	15.2	12.1	20.2
脳・中枢神経系	C70-C72	96	53.1	0.0	30.2	4.2	12.5	30.2
甲状腺	C73	254	37.0	22.0	20.5	6.7	13.8	42.5
悪性リンパ腫	C81-C85 C96	612	29.1	0.7	17.0	40.4	12.9	17.6
多発性骨髄腫	C88-C90	-	-	-	-	-	-	-
白血病	C91-C95	-	-	-	-	-	-	-

\*1 DC0、777 : 該当せずを除く総数

\*2 リンパ節転移+隣接臓器浸潤

表5-1. 進展度・総合 (%) : 部位別

岐阜県 2018年

B. 上皮内がんを含む

部位	ICD-10	集計対象数 *1	上皮内	限局	リンパ節 転移	隣接臓器 浸潤	遠隔転移	不明	領域 *2
全部位	C00-C96 D00-D09	17,143	11.0	42.9	8.5	13.3	17.4	6.9	21.8
食道	C15 D001	328	9.5	33.5	9.8	29.3	14.9	3.0	39.0
大腸 (結腸・直腸) *3	C18-C20 D010-D012	3,212	21.4	37.0	14.8	8.6	14.8	3.3	23.4
結腸 *3	C18 D010	2,127	22.0	37.0	13.6	8.9	15.2	3.2	22.5
直腸 *3	C19-C20 D011-D012	1,085	20.3	37.1	17.1	8.1	14.0	3.5	25.2
肺	C33-C34 D021-D022	1,956	1.9	35.7	10.1	10.9	34.6	6.8	21.0
皮膚	C43-C44 D030-D049	550	21.1	70.4	0.7	4.2	0.5	3.1	4.9
乳房	C50 D05	1,505	11.2	53.4	16.7	3.9	6.4	8.4	20.5
乳房 (女性のみ)	C50 D05	1,495	11.2	53.4	16.7	3.8	6.4	8.4	20.5
子宮	C53-C55 D06	879	46.1	30.7	3.2	9.8	5.5	4.8	13.0
子宮頸部	C53 D06	604	67.1	13.7	2.8	9.1	3.5	3.8	11.9
膀胱	C67 D090	721	44.4	38.4	0.6	6.8	2.5	7.4	7.4

\*1 D00、777 : 該当せずを除く総数

\*2 リンパ節転移+隣接臓器浸潤

\*3 粘膜がんを含む

表5-2. 進展度・治療前 (%) : 部位別

A. 上皮内がんを除く 岐阜県 2018年

部位	ICD-10	集計対象数 *1	上皮内	限局	リンパ節 転移	隣接臓器 浸潤	遠隔転移	不明	領域 *2
全部位	C00-C96	15,167	1.3	47.5	8.3	13.9	19.2	9.9	22.2
口腔・咽頭	C00-C14	329	3.0	33.4	19.8	31.6	2.4	9.7	51.4
食道	C15	297	4.0	34.3	9.4	32.0	16.5	3.7	41.4
胃	C16	2,116	1.0	55.9	9.5	8.9	18.3	6.4	18.3
大腸 (結腸・直腸)	C18-C20	2,523	1.3	41.3	17.1	14.2	18.1	8.0	31.3
結腸	C18	1,659	1.3	41.2	15.3	15.3	18.4	8.5	30.6
直腸	C19-C20	864	1.3	41.7	20.6	12.0	17.4	7.1	32.6
肝および肝内胆管	C22	486	0.0	59.9	2.5	11.7	11.9	14.0	14.2
胆のう・胆管	C23-C24	321	0.0	15.9	1.9	42.4	27.7	12.1	44.2
膵臓	C25	755	0.1	20.5	5.2	22.5	44.0	7.7	27.7
喉頭	C32	84	0.0	81.0	4.8	6.0	2.4	6.0	10.7
肺	C33-C34	1,918	0.6	36.4	9.4	10.5	35.0	8.1	19.9
皮膚	C43-C44	435	4.4	79.5	0.7	5.3	0.5	9.7	6.0
乳房 (女性のみ)	C50	1,324	3.4	61.7	13.5	4.5	7.3	9.6	18.0
乳房 (女性のみ)	C50	1,314	3.4	61.8	13.5	4.4	7.3	9.6	17.9
子宮	C53-C55	465	3.2	54.2	4.9	18.5	9.9	9.2	23.4
子宮頸部	C53	190	7.9	36.3	6.8	28.9	11.1	8.9	35.8
子宮体部	C54	272	0.0	67.3	3.7	11.4	9.2	8.5	15.1
卵巣	C56	196	0.0	36.7	1.0	25.5	10.7	26.0	26.5
前立腺	C61	1,507	0.0	64.6	0.6	13.8	13.2	7.8	14.4
膀胱	C67	390	3.1	67.9	1.3	11.3	4.9	11.5	12.6
腎・尿路 (膀胱除く)	C64-C66 C68	520	1.0	55.8	0.8	13.8	14.8	13.8	14.6
脳・中枢神経系	C70-C72	96	0.0	49.0	0.0	30.2	4.2	16.7	30.2
甲状腺	C73	254	0.0	46.1	18.9	9.4	5.5	20.1	28.3
悪性リンパ腫	C81-C85 C96	612	0.0	28.3	0.7	16.8	40.7	13.6	17.5
多発性骨髄腫	C88-C90	-	-	-	-	-	-	-	-
白血病	C91-C95	-	-	-	-	-	-	-	-

\*1 DC0, 777 : 該当せずを除く総数

\*2 リンパ節転移+隣接臓器浸潤



表5-2. 進展度・治療前 (%) : 部位別

岐阜県 2018年

B. 上皮内がんを含む

部位	ICD-10	集計対象数 *1	上皮内	限局	リンパ節 転移	隣接臓器 浸潤	遠隔転移	不明	領域 *2
全部位	C00-C96 D00-D09	17,143	8.9	43.5	7.4	12.3	16.9	10.9	19.7
食道	C15 D001	328	11.9	32.0	8.5	29.0	14.9	3.7	37.5
大腸 (結腸・直腸) *3	C18-C20 D010-D012	3,212	13.2	33.8	13.4	11.2	14.2	14.2	24.6
結腸 *3	C18 D010	2,127	12.7	33.7	11.9	12.0	14.4	15.3	23.9
直腸 *3	C19-C20 D011-D012	1,085	14.1	34.1	16.4	9.6	13.8	12.0	26.0
肺	C33-C34 D021-D022	1,956	1.3	36.9	9.3	10.3	34.3	8.0	19.5
皮膚	C43-C44 D030-D049	550	22.2	63.8	0.5	4.2	0.4	8.9	4.7
乳房	C50 D05	1,505	12.2	55.9	12.0	3.9	6.4	9.4	15.9
乳房 (女性のみ)	C50 D05	1,495	12.3	56.0	12.0	3.9	6.4	9.4	15.9
子宮	C53-C55 D06	879	45.4	29.4	2.6	9.8	5.2	7.6	12.4
子宮頸部	C53 D06	604	66.1	12.4	2.2	9.1	3.5	6.8	11.3
膀胱	C67 D090	721	30.9	49.2	0.7	6.2	2.6	10.3	6.9

\*1 D00、777 : 該当せずを除く総数

\*2 リンパ節転移+隣接臓器浸潤

\*3 粘膜がんを含む

表5-3. 進展度・術後 (%) : 部位別

A. 上皮内がんを除く 岐阜県 2018年

部位	ICD-10	集計対象数 *1	限局	リンパ節 転移	隣接臓器 浸潤	遠隔転移	不明	領域 *2
全部位	C00-C96	8,986	56.7	11.6	12.2	4.7	14.8	23.8
口腔・咽頭	C00-C14	177	48.0	8.5	26.0	0.0	17.5	34.5
食道	C15	112	61.6	8.0	14.3	1.8	14.3	22.3
胃	C16	1,525	66.2	11.7	9.9	5.0	7.2	21.6
大腸 (結腸・直腸)	C18-C20	2,105	53.0	20.8	10.9	10.4	4.9	31.7
結腸	C18	1,403	52.5	19.5	11.8	11.5	4.6	31.3
直腸	C19-C20	702	53.8	23.4	9.1	8.1	5.6	32.5
肝および肝内胆管	C22	169	65.1	0.6	1.8	1.8	30.8	2.4
胆のう・胆管	C23-C24	135	18.5	3.0	63.0	4.4	11.1	65.9
膵臓	C25	249	24.9	15.7	25.3	8.8	25.3	41.0
喉頭	C32	20	50.0	0.0	20.0	0.0	30.0	20.0
肺	C33-C34	781	61.1	9.3	7.8	1.8	20.0	17.2
皮膚	C43-C44	391	87.7	0.8	5.4	0.3	5.9	6.1
乳房	C50	1,033	66.9	18.6	1.3	0.7	12.6	19.8
乳房 (女性のみ)	C50	1,025	66.9	18.6	1.3	0.6	12.6	19.9
子宮	C53-C55	355	67.9	5.6	11.5	3.4	11.5	17.2
子宮頸部	C53	113	58.4	9.7	14.2	0.9	16.8	23.9
子宮体部	C54	240	72.9	3.8	10.4	4.6	8.3	14.2
卵巣	C56	156	49.4	1.3	39.1	0.0	10.3	40.4
前立腺	C61	435	48.5	0.0	21.1	0.2	30.1	21.1
膀胱	C67	277	38.3	0.4	4.7	1.1	55.6	5.1
腎・尿路 (膀胱除く)	C64-C66 C68	355	58.3	0.3	18.9	5.1	17.5	19.2
脳・中枢神経系	C70-C72	68	47.1	0.0	30.9	2.9	19.1	30.9
甲状腺	C73	230	33.0	22.6	20.9	5.2	18.3	43.5
悪性リンパ腫	C81-C85 C96	107	18.7	0.0	5.6	7.5	68.2	5.6
多発性骨髄腫	C88-C90	-	-	-	-	-	-	-
白血病	C91-C95	-	-	-	-	-	-	-

\*1 DC0, 660 : 手術なし・術前治療後、777 : 該当せずを除く総数

\*2 リンパ節転移+隣接臓器浸潤

表5-3. 進展度・術後 (%) : 部位別

岐阜県 2018年

B. 上皮内がんを含む

部位	ICD-10	集計対象数 *1	上皮内	限局	リンパ節 転移	隣接臓器 浸潤	遠隔転移	不明	領域 *2
全部位	C00-C96 D00-D09	10,840	15.9	47.3	9.6	10.2	3.9	13.1	19.8
食道	C15 D001	139	18.7	49.6	6.5	11.5	1.4	12.2	18.0
大腸 (結腸・直腸) *3	C18-C20 D010-D012	2,790	24.4	40.0	15.7	8.2	7.8	3.9	23.9
結腸 *3	C18 D010	1,871	24.9	39.4	14.6	8.9	8.7	3.6	23.5
直腸 *3	C19-C20 D011-D012	919	23.3	41.1	17.8	7.0	6.2	4.6	24.8
肺	C33-C34 D021-D022	819	4.6	58.2	8.9	7.4	1.7	19.0	16.4
皮膚	C43-C44 D030-D049	486	17.9	70.6	0.6	4.3	0.2	6.4	4.9
乳房	C50 D05	1,200	12.4	57.6	16.0	1.1	0.6	12.3	17.1
乳房 (女性のみ)	C50 D05	1,192	12.5	57.6	16.0	1.1	0.5	12.3	17.1
子宮	C53-C55 D06	732	48.6	32.9	2.7	5.6	1.6	8.5	8.3
子宮頸部	C53 D06	490	72.7	13.5	2.2	3.3	0.2	8.2	5.5
膀胱	C67 D090	590	48.3	18.0	0.2	2.2	0.5	30.8	2.4

\*1 D00、660 : 手術なし・術前治療後、777 : 該当せずを除く総数

\*2 リンパ節転移+隣接臓器浸潤

\*3 粘膜がんを含む

表6. 初回治療内容割合 (%) : 部位別

A. 上皮内がんを除く 岐阜県 2018年

部位	ICD-10	集計対象数 *1	外科的 治療	鏡視下 治療	内視鏡的 治療	放射線 療法	化学 療法	内分泌 療法	その他 の治療	特異的治療なし ・不明
全部位	C00-C96	15,588	29.2	17.0	9.2	9.7	30.3	10.0	2.1	22.1
口腔・咽頭	C00-C14	329	52.9	0.0	0.9	35.6	35.3	0.0	0.3	18.2
食道	C15	297	14.8	19.5	19.9	21.5	47.5	0.0	0.3	18.9
胃	C16	2,116	24.8	15.2	32.3	0.7	24.1	0.3	0.8	19.5
大腸 (結腸・直腸)	C18-C20	2,523	35.9	37.5	14.7	0.9	31.0	0.3	0.8	13.0
結腸	C18	1,659	38.0	36.0	14.8	0.3	29.3	0.2	0.7	13.7
直腸	C19-C20	864	31.9	40.5	14.7	2.1	34.3	0.5	1.0	11.6
肝および肝内胆管	C22	486	18.1	7.0	1.2	2.9	28.8	0.0	30.5	34.6
胆のう・胆管	C23-C24	321	31.8	4.7	2.5	0.0	24.0	0.0	1.2	43.9
膵臓	C25	755	24.8	1.2	2.0	2.1	49.3	0.1	0.9	39.3
喉頭	C32	84	21.4	0.0	2.4	60.7	31.0	0.0	6.0	14.3
肺	C33-C34	1,918	5.9	27.7	0.2	17.2	36.4	0.0	0.6	30.9
皮膚	C43-C44	435	85.7	0.0	0.2	3.0	1.8	0.0	0.7	11.0
乳房 (女性のみ)	C50	1,324	75.5	0.2	0.1	23.2	32.7	50.2	0.4	12.2
乳房 (女性のみ)	C50	1,314	75.5	0.2	0.1	23.3	32.6	50.0	0.4	12.3
子宮	C53-C55	465	57.2	15.1	0.4	18.7	39.1	0.0	0.0	14.2
子宮頸部	C53	190	50.5	6.8	0.0	42.6	42.1	0.0	0.0	14.7
子宮体部	C54	272	62.5	21.0	0.7	2.2	37.5	0.0	0.0	12.9
卵巣	C56	196	76.0	10.2	0.0	0.0	43.4	0.5	1.0	11.2
前立腺	C61	1,507	1.1	21.5	0.7	15.8	3.5	56.5	0.2	16.1
膀胱	C67	390	11.0	4.1	61.3	3.1	44.1	0.3	14.1	22.6
腎・尿路 (膀胱除く)	C64-C66 C68	520	11.2	48.3	1.0	1.7	15.8	0.0	2.3	31.3
脳・中枢神経系	C70-C72	96	60.4	1.0	0.0	57.3	51.0	0.0	3.1	27.1
甲状腺	C73	254	75.2	0.0	0.8	5.5	3.1	6.3	0.0	20.9
悪性リンパ腫	C81-C85 C96	625	6.1	0.8	0.0	13.0	59.8	0.6	0.6	31.2
多発性骨髄腫	C88-C90	161	0.6	0.0	0.0	4.3	60.2	0.6	3.7	36.6
白血病	C91-C95	253	0.0	0.0	0.0	2.4	70.8	0.8	3.6	28.9

\*1 DC0を除く総数  
重複を含むため合計は100%にならない

表6. 初回治療内容割合 (%) : 部位別

B. 上皮内がんを含む 岐阜県 2018年

部位	ICD-10	集計対象数 *1	外科的治療	鏡視下治療	内視鏡的治療	放射線療法	化学療法	内分泌療法	その他の治療	特異的治療なし・不明
全部位	C00-C96 D00-D09	17,564	29.7	15.9	13.7	8.9	28.0	9.0	2.2	20.4
食道	C15 D001	328	13.4	17.7	25.9	19.8	43.0	0.0	0.3	18.3
大腸 (結腸・直腸) *2	C18-C20 D010-D012	3,212	28.9	30.5	31.2	0.7	24.4	0.3	0.7	10.4
結腸 *2	C18 D010	2,127	30.4	29.4	31.5	0.2	22.8	0.2	0.6	10.7
直腸 *2	C19-C20 D011-D012	1,085	26.0	32.7	30.6	1.7	27.4	0.4	0.8	9.8
肺	C33-C34 D021-D022	1,956	6.1	28.8	0.2	16.8	35.7	0.0	0.6	30.3
皮膚	C43-C44 D030-D049	550	83.6	0.0	0.2	2.5	1.5	0.0	3.3	11.1
乳房	C50 D05	1,505	76.4	0.2	0.1	23.1	29.0	45.4	0.4	12.5
乳房 (女性のみ)	C50 D05	1,495	76.5	0.2	0.1	23.1	29.0	45.2	0.4	12.5
子宮	C53-C55 D06	879	66.2	12.3	0.6	10.1	20.7	0.0	0.1	13.8
子宮頸部	C53 D06	604	68.2	8.4	0.5	13.7	13.2	0.0	0.2	13.7
膀胱	C67 D090	721	6.5	2.4	75.2	1.7	47.0	0.8	14.1	14.1

\*1 DC0を除く総数

\*2 粘膜がんを含む

重複を含むため合計は100%にならない

表7. 外科的・鏡視下・内視鏡的治療の範囲 (%) : 部位別

A. 上皮内がんを除く

岐阜県

2018年

部位	ICD-10	集計対象数 *1	腫瘍遺残なし	腫瘍遺残あり	不明
全部位	C00-C96	8,325	88.5	10.5	1.0
口腔・咽頭	C00-C14	177	80.8	16.9	2.3
食道	C15	158	88.6	9.5	1.9
胃	C16	1,456	92.7	7.2	0.1
大腸 (結腸・直腸)	C18-C20	2,056	90.2	9.4	0.3
結腸	C18	1,359	89.8	9.9	0.3
直腸	C19-C20	697	91.0	8.6	0.4
肝および肝内胆管	C22	126	90.5	9.5	0.0
胆のう・胆管	C23-C24	124	83.9	14.5	1.6
膵臓	C25	204	79.4	19.1	1.5
喉頭	C32	20	75.0	20.0	5.0
肺	C33-C34	649	95.7	4.0	0.3
皮膚	C43-C44	373	95.4	3.5	1.1
乳房	C50	1,002	95.8	3.6	0.6
乳房 (女性のみ)	C50	995	95.9	3.6	0.5
子宮	C53-C55	334	89.8	8.1	2.1
子宮頸部	C53	105	88.6	8.6	2.9
子宮体部	C54	229	90.4	7.9	1.7
卵巣	C56	167	79.6	17.4	3.0
前立腺	C61	351	82.6	15.1	2.3
膀胱	C67	273	53.8	42.1	4.0
腎・尿路 (膀胱除く)	C64-C66 C68	310	90.3	9.7	0.0
脳・中枢神経系	C70-C72	59	42.4	55.9	1.7
甲状腺	C73	193	86.5	10.4	3.1
悪性リンパ腫	C81-C85 C96	43	46.5	46.5	7.0
多発性骨髄腫	C88-C90	1	100.0	0.0	0.0
白血病	C91-C95	0	.	.	.

\*1 外科的、鏡視下、内視鏡的治療のいずれかが1:あり

表7. 外科的・鏡視下・内視鏡的治療の範囲(%) : 部位別

岐阜県 2018年

B. 上皮内がんを含む

部位	I0D-10	集計対象数 *1	腫瘍遺残なし	腫瘍遺残あり	不明
全部位	C00-C96 D00-D09	10,117	89.9	9.1	1.0
食道	C15 D001	184	90.2	8.2	1.6
大腸 (結腸・直腸) *2	C18-C20 D010-D012	2,738	92.0	7.5	0.5
結腸 *2	C18 D010	1,826	91.8	7.7	0.5
直腸 *2	C19-C20 D011-D012	912	92.3	7.1	0.5
肺	C33-C34 D021-D022	687	95.9	3.8	0.3
皮膚	C43-C44 D030-D049	460	96.3	2.8	0.9
乳房 (女性のみ)	C50 D05	1,153	95.9	3.6	0.5
乳房	C50 D05	1,146	96.0	3.6	0.4
子宮	C53-C55 D06	690	93.9	5.1	1.0
子宮頸部	C53 D06	461	95.7	3.7	0.7
膀胱	C67 D090	580	73.1	23.3	3.6

\*1 外科的、鏡視下、内視鏡的治療のいずれかが1:あり

\*2 粘膜がんを含む

表8. 精度指標： 部位別、性別

A. 上皮内がんを除く

岐阜県

2018年

部位	死亡／罹患比 (MI比)		死亡情報のみの症例および遡り調査で「がん」が確認された症例 DCI (%)		死亡情報のみの症例 DC00 (%)		病理学的裏付けのある症例 MV (%)		組織学的裏付けのある症例 HV (%)					
	男	女	男	女	男	女	男	女	男	女				
ICD-10														
全部位	0.39	0.38	0.38	4.0	3.2	1.8	3.2	2.4	86.4	87.4	86.8	83.8	84.5	84.1
C00-C96	0.32	0.23	0.29	2.6	2.7	2.3	2.6	2.4	97.3	94.8	96.4	95.9	92.2	94.7
口腔・咽頭	0.43	0.42	0.43	0.0	0.0	0.0	0.0	0.0	99.6	97.7	99.3	99.6	97.7	99.3
C15	0.36	0.41	0.38	4.2	3.0	1.5	2.8	1.9	96.4	93.6	95.5	95.9	93.5	95.1
食道	0.30	0.37	0.33	4.0	2.9	1.6	3.6	2.5	94.7	91.6	93.4	94.7	91.4	93.2
C16	0.31	0.39	0.35	4.7	3.3	1.7	4.1	2.9	93.7	90.1	92.0	93.6	90.0	91.9
大腸 (結腸・直腸)	0.28	0.31	0.29	1.8	1.9	1.4	2.3	1.7	96.3	95.5	96.0	96.3	95.2	95.9
C18-C20	0.69	0.81	0.73	4.2	6.8	3.4	11.1	5.8	39.3	25.3	34.9	37.9	24.1	33.5
結腸	0.76	0.96	0.86	1.2	7.8	1.2	6.6	3.9	79.2	68.7	74.0	73.2	61.4	67.4
直腸	0.79	0.79	0.79	5.3	5.4	2.7	2.5	2.6	66.2	64.0	65.2	60.4	57.6	59.1
C23-C24	0.24	0.11	0.22	2.6	0.0	1.3	0.0	1.2	96.1	100.0	96.5	96.1	88.9	95.3
肝および肝内胆管	0.66	0.57	0.63	4.4	5.0	2.6	5.2	3.4	77.5	77.0	77.3	70.8	68.5	70.0
C25	0.07	0.06	0.06	0.0	0.5	0.0	0.9	0.5	98.1	97.3	97.7	98.1	97.3	97.7
胆のう・胆管	0.20	0.16	0.16	0.9	1.9	0.0	1.8	1.8	100.0	95.4	95.5	100.0	94.8	94.9
膵臓	-	0.27	0.27	-	2.9	-	2.7	2.7	-	94.6	94.6	-	93.1	93.1
C32	-	0.31	0.31	-	2.1	-	2.1	2.1	-	96.4	96.4	-	94.8	94.8
喉頭	-	0.15	0.15	-	1.4	-	1.4	1.4	-	95.7	95.7	-	94.2	94.2
C33-C34	-	0.33	0.33	-	3.5	-	2.5	2.5	-	92.5	92.5	-	88.1	88.1
肺	0.12	-	0.12	1.4	-	1.4	-	1.2	87.4	-	87.4	-	-	87.2
C43-C44	0.28	0.54	0.34	1.9	8.2	1.6	5.9	2.5	88.6	82.4	87.3	82.2	71.8	80.0
皮膚	0.28	0.34	0.30	1.6	3.4	1.3	2.7	1.7	77.4	74.5	76.6	71.3	69.1	70.7
乳房	0.45	0.43	0.44	8.1	2.5	8.1	2.5	5.9	74.2	67.5	71.6	74.2	67.5	71.6
C50	0.12	0.07	0.08	1.5	1.0	1.5	1.0	1.2	97.0	98.4	98.1	89.4	92.1	91.4
C53-C55	0.41	0.33	0.38	2.3	3.2	1.1	1.8	1.4	94.3	92.5	93.5	90.7	89.7	90.2
子宮	0.52	0.47	0.49	3.4	3.9	2.2	3.9	3.0	89.9	87.0	88.6	78.7	80.5	79.5
C53	0.56	0.47	0.51	1.5	1.6	1.5	1.6	1.6	98.5	98.4	98.4	90.1	84.1	87.2
C54														
子宮頸部														
C55														
子宮体部														
C56														
卵巣														
C61														
前立腺														
C62														
膀胱														
C64-C66 C68														
腎・尿路 (膀胱除く)														
C70-C72														
脳・中枢神経系														
C73														
甲状腺														
C81-C85 C96														
悪性リンパ腫														
C88-C90														
多発性骨髄腫														
C91-C95														
白血病														

\*1 総数は男女および性別不詳の合計



表8. 精度指標： 部位別、性別

部位	岐阜県										2018年							
	死亡／罹患比 (MI比)					死亡情報のみの症例 DCI (%)					死亡情報のみの症例 DCO (%)		病理学的裏付けのある症例 MV (%)		組織学的裏付けのある症例 HV (%)			
	男	女	総数 *1	男	女	男	女	総数 *1	男	女	男	女	男	女	男	女	男	女
ICD-10																		
全部位	0.35	0.33	0.34	2.4	3.4	2.8	1.6	2.7	2.1	87.6	89.1	88.3	85.3	86.6	85.8			
食道	0.39	0.38	0.39	0.0	0.0	0.0	0.0	0.0	0.0	99.6	97.9	99.4	99.6	97.9	99.4			
大腸 (結腸・直腸) *2	0.23	0.31	0.26	1.5	3.3	2.3	1.2	3.0	2.0	96.0	93.0	94.7	95.9	92.9	94.7			
結腸 *2	0.23	0.33	0.27	1.5	3.9	2.6	1.3	3.4	2.3	95.4	91.7	93.7	95.3	91.6	93.6			
直腸 *2	0.22	0.24	0.23	1.4	1.8	1.5	1.1	1.8	1.4	97.0	96.4	96.8	97.0	96.2	96.7			
肺	0.65	0.55	0.62	4.3	6.2	4.9	2.6	5.0	3.4	77.7	77.9	77.8	71.0	69.8	70.6			
皮膚	0.05	0.05	0.05	0.0	0.7	0.4	0.0	0.7	0.4	98.5	97.9	98.2	98.5	97.9	98.2			
乳房	0.20	0.14	0.15	0.0	1.7	1.7	0.0	1.6	1.6	100.0	96.0	96.0	100.0	95.4	95.4			
子宮	-	0.14	0.14	-	1.6	1.6	-	1.5	1.5	-	97.1	97.1	-	-	96.0			
子宮頸部	-	0.10	0.10	-	0.7	0.7	-	0.7	0.7	-	98.8	98.8	-	-	97.9			
膀胱	0.15	0.33	0.18	1.0	5.0	1.8	0.8	3.5	1.4	93.7	89.4	92.9	90.2	82.3	88.6			

\*1 総数は男女および性別不詳の合計

\*2 粘膜がんを含む

表9. 死亡数、部位割合(%)、粗死亡率(人口10万対)、年齢調整死亡率(人口10万対)、累積死亡率(%) : 部位別、性別 岐阜県 2018年

部位	死亡数		部位割合				粗死亡率				年齢調整死亡率				世界人口			
	ICD-10		男	女	男	女	男	女	男	女	男	女	男	女	男	女	男	女
	総数	割合	総数	割合	総数	割合	総数	割合	総数	割合	総数	割合	総数	割合	総数	割合	総数	割合
全部位	3,573	2,559	6,132	100.0	100.0	100.0	376.5	254.1	313.5	147.6	84.8	112.4	99.8	59.6	77.3	10.7	6.1	8.3
口腔・咽頭	70	27	97	2.0	1.1	1.6	7.4	2.7	5.0	3.5	0.9	2.1	2.6	0.6	1.5	0.3	0.0	0.2
食道	110	18	128	3.1	0.7	2.1	11.6	1.8	6.5	4.8	0.5	2.5	3.3	0.3	1.7	0.4	0.0	0.2
胃	521	290	811	14.6	11.3	13.2	54.9	28.8	41.5	21.2	9.2	14.5	14.1	6.3	9.8	1.6	0.6	1.1
大腸(結腸・直腸)	428	422	850	12.0	16.5	13.9	45.1	41.9	43.5	19.5	12.8	15.9	13.5	8.9	11.1	1.4	0.9	1.1
結腸	269	327	596	7.5	12.8	9.7	28.3	32.5	30.5	12.0	9.4	10.6	8.2	6.4	7.3	0.8	0.6	0.7
直腸	159	95	254	4.5	3.7	4.1	16.8	9.4	13.0	7.5	3.4	5.3	5.3	2.5	3.8	0.6	0.3	0.4
肝および肝内胆管	246	131	377	6.9	5.1	6.1	25.9	13.0	19.3	10.1	3.4	6.5	6.7	2.2	4.3	0.7	0.2	0.4
胆のう・胆管	127	160	287	3.6	6.3	4.7	13.4	15.9	14.7	4.8	4.4	4.6	3.1	2.9	3.0	0.3	0.3	0.3
膵臓	325	286	611	9.1	11.2	10.0	34.2	28.4	31.2	13.9	8.6	11.1	9.4	5.8	7.5	1.1	0.6	0.9
喉頭	18	1	19	0.5	0.0	0.3	1.9	0.1	1.0	0.9	0.0	0.4	0.6	0.0	0.3	0.1	0.0	0.0
肺	887	364	1,251	24.8	14.2	20.4	93.5	36.1	64.0	35.7	10.6	21.9	23.9	7.1	14.7	2.7	0.8	1.7
皮膚	14	14	28	0.4	0.5	0.5	1.5	1.4	1.4	0.6	0.3	0.4	0.4	0.2	0.3	0.0	0.0	0.0
乳房	2	220	222	0.1	8.6	3.6	0.2	21.8	11.3	0.1	10.6	5.6	0.0	7.9	4.1	0.0	0.9	0.5
子宮	-	127	127	-	5.0	2.1	-	12.6	-	-	6.1	-	-	4.6	-	-	0.5	-
子宮頸部	-	60	60	-	2.3	1.0	-	6.0	-	-	3.1	-	-	2.4	-	-	0.3	-
子宮体部	-	41	41	-	1.6	0.7	-	4.1	-	-	2.0	-	-	1.5	-	-	0.2	-
卵巣	-	67	67	-	2.6	1.1	-	6.7	-	-	3.4	-	-	2.6	-	-	0.3	-
前立腺	185	-	185	5.2	-	3.0	19.5	-	-	6.2	-	-	4.1	-	-	0.3	-	-
膀胱	89	46	135	2.5	1.8	2.2	9.4	4.6	6.9	3.1	0.9	1.8	2.1	0.6	1.2	0.2	0.0	0.1
腎・尿路(膀胱除く)	107	51	158	3.0	2.0	2.6	11.3	5.1	8.1	4.3	1.3	2.7	3.0	0.8	1.8	0.4	0.1	0.2
脳・中枢神経系	28	17	45	0.8	0.7	0.7	3.0	1.7	2.3	1.8	0.9	1.3	1.5	0.8	1.2	0.2	0.1	0.1
甲状腺	8	13	21	0.2	0.5	0.3	0.8	1.3	1.1	0.4	0.4	0.4	0.3	0.3	0.3	0.0	0.0	0.0
悪性リンパ腫	144	94	238	4.0	3.7	3.9	15.2	9.3	12.2	5.6	2.7	4.0	3.7	1.8	2.6	0.4	0.2	0.3
多発性骨髄腫	46	36	82	1.3	1.4	1.3	4.8	3.6	4.2	1.7	1.0	1.3	1.0	0.7	0.8	0.1	0.1	0.1
白血病	73	59	132	2.0	2.3	2.2	7.7	5.9	6.7	3.4	2.5	2.9	2.3	2.0	2.1	0.3	0.2	0.2

\*1 総数は男女および性別不詳の合計

表10. 年齢階級別死亡数：部位別、性別

岐阜県

2018年

性別	部位	I CD-10	総数 *1	0-4歳	5-9歳	10-14歳	15-19歳	20-24歳	25-29歳	30-34歳	35-39歳	40-44歳	45-49歳	50-54歳	55-59歳	60-64歳	65-69歳	70-74歳	75-79歳	80-84歳	85-89歳	90-94歳	95-99歳	100歳以上	不詳
男	全部位	C00-C97	3,573	0	0	1	2	0	2	4	2	17	33	58	100	195	390	608	640	662	573	249	34	3	0
	口腔・咽頭	C00-C14	70	0	0	0	0	0	0	0	0	1	0	3	7	12	11	13	6	10	3	0	0	0	0
	食道	C15	110	0	0	0	0	0	0	0	0	0	0	2	9	11	29	17	18	15	4	0	0	0	0
	胃	C16	521	0	0	0	0	0	0	0	0	0	4	8	14	27	61	93	102	78	27	11	0	0	0
	大腸(結腸・直腸)	C18-C20	428	0	0	0	1	0	1	0	0	6	6	11	17	35	54	51	83	80	50	31	2	0	0
	結腸	C18	269	0	0	0	1	0	0	0	0	5	4	5	8	26	24	31	53	55	34	22	1	0	0
	直腸	C19-C20	159	0	0	0	0	0	1	0	0	1	2	6	9	9	30	20	30	25	16	9	1	0	0
	肝および肝内胆管	C22	246	0	0	0	0	0	0	0	0	1	4	5	6	15	19	39	48	53	40	16	0	0	0
	胆のう・胆管	C23-C24	127	0	0	0	0	0	0	0	0	0	0	0	3	5	15	18	27	28	18	13	0	0	0
	膵臓	C25	325	0	0	0	0	0	0	0	1	0	2	7	12	17	44	63	57	63	46	13	0	0	0
	喉頭	C32	18	0	0	0	0	0	0	0	0	0	0	1	0	1	0	3	5	3	2	1	0	0	0
	肺	C33-C34	887	0	0	0	0	0	0	1	0	3	7	7	18	44	106	176	161	160	146	52	6	0	0
	皮膚	C43-C44	14	0	0	0	0	0	0	0	0	1	0	1	1	0	1	1	0	1	5	2	1	0	0
	乳房	C50	2	0	0	0	0	0	0	0	0	0	0	0	0	0	0	0	1	0	0	1	0	0	0
	前立腺	C61	185	0	0	0	0	0	0	0	0	0	0	1	3	5	11	24	27	31	45	31	5	2	0
	膀胱	C67	89	0	0	0	0	0	0	0	0	1	0	0	2	4	7	7	12	14	29	11	2	0	0
	腎・尿管(膀胱除く)	C64-C66 C68	107	0	0	0	0	0	0	0	0	1	1	1	4	4	14	23	12	17	21	7	2	0	0
	脳・中枢神経系	C70-C72	28	0	0	1	1	0	0	0	0	1	3	1	1	2	6	4	4	3	1	0	0	0	0
	甲状腺	C73	8	0	0	0	0	0	0	0	0	0	2	0	0	0	0	2	0	2	1	1	0	0	0
	悪性リンパ腫	C81-C85 C96	144	0	0	0	0	0	0	2	0	0	0	3	2	6	9	25	22	33	24	17	1	0	0
	多発性骨髄腫	C88-C90	46	0	0	0	0	0	0	0	0	0	0	0	1	1	2	10	7	14	7	3	1	0	0
	白血病	C91-C95	73	0	0	0	0	0	0	0	0	2	1	1	4	5	6	14	15	13	9	2	1	0	0

\*1 総数は年齢不詳を含む

\*2 総数は男女および性別不詳の合計

表10. 年齢階級別死亡数：部位別、性別

岐阜県

2018年

性別	部位	ICD-10	総数 *1	0-4歳	5-9歳	10-14歳	15-19歳	20-24歳	25-29歳	30-34歳	35-39歳	40-44歳	45-49歳	50-54歳	55-59歳	60-64歳	65-69歳	70-74歳	75-79歳	80-84歳	85-89歳	90-94歳	95-99歳	100歳以上	不詳
女	全部位	C00-C97	2,559	0	2	2	0	3	1	4	7	16	44	62	93	112	241	267	350	465	468	297	109	16	0
	口腔・咽頭	C00-C14	27	0	0	0	0	0	0	0	0	0	0	3	2	0	0	1	5	4	8	4	0	0	0
	食道	C15	18	0	0	0	0	0	0	0	0	0	0	0	1	1	0	2	3	3	1	7	0	0	0
	胃	C16	290	0	0	0	0	1	0	0	0	3	2	5	13	12	22	32	38	62	49	37	9	5	0
	大腸(結腸・直腸)	C18-C20	422	0	0	0	0	0	0	2	0	2	3	4	18	21	38	38	53	74	83	58	26	2	0
	結腸	C18	327	0	0	0	0	0	0	2	0	1	2	3	13	11	28	26	42	61	66	50	21	1	0
	直腸	C19-C20	95	0	0	0	0	0	0	0	0	1	1	1	5	10	10	12	11	13	17	8	5	1	0
	肝および肝内胆管	C22	131	0	0	0	0	0	0	0	0	0	0	1	2	4	10	13	19	32	26	18	5	1	0
	胆のう・胆管	C23-C24	160	0	0	0	0	0	0	0	0	0	0	4	4	3	12	16	26	33	28	25	8	1	0
	膵臓	C25	286	0	0	0	0	0	0	0	0	0	1	3	9	14	25	36	51	52	51	30	13	1	0
	喉頭	C32	1	0	0	0	0	0	0	0	0	0	0	0	0	0	0	0	0	1	0	0	0	0	0
	肺	C33-C34	364	0	0	0	0	0	0	0	1	2	1	3	6	13	41	42	59	70	77	36	11	2	0
	皮膚	C43-C44	14	0	0	0	0	0	0	0	1	0	0	0	0	0	0	1	0	1	4	2	4	1	0
	乳房	C50	220	0	0	0	0	1	0	1	1	6	13	15	18	9	31	27	23	24	27	16	8	0	0
	子宮	C53-C55	127	0	0	0	0	0	0	0	1	2	9	8	8	16	12	13	13	16	17	7	3	2	0
	子宮頸部	C53	60	0	0	0	0	0	0	0	1	1	6	4	5	6	6	5	7	6	8	4	1	0	0
	子宮体部	C54	41	0	0	0	0	0	0	0	0	0	2	4	1	9	3	5	4	6	5	1	1	0	0
	卵巣	C56	67	0	0	0	0	0	0	1	1	1	2	3	4	7	18	7	6	8	4	3	1	1	0
	膀胱	C67	46	0	0	0	0	0	0	0	0	0	0	0	0	0	3	3	5	10	14	9	2	0	0
	腎・尿路(膀胱除く)	C64-C66 C68	51	0	0	0	0	0	0	0	0	0	0	1	0	0	5	6	10	9	14	4	2	0	0
	脳・中枢神経系	C70-C72	17	0	1	0	0	0	1	0	0	0	1	1	1	0	1	1	1	0	5	2	2	1	0
	甲状腺	C73	13	0	0	0	0	0	0	0	0	0	0	1	1	0	0	0	3	4	2	2	0	0	0
	悪性リンパ腫	C81-C85 C96	94	0	0	0	0	0	0	0	0	0	2	4	2	1	3	13	11	23	23	9	3	0	0
	多発性骨髄腫	C88-C90	36	0	0	0	0	0	0	0	0	0	2	0	1	1	1	3	3	8	9	6	2	0	0
	白血病	C91-C95	59	0	0	2	0	0	0	0	0	0	3	3	1	3	8	6	9	10	8	2	4	0	0

\*1 総数は年齢不詳を含む

\*2 総数は男女および性別不詳の合計

表10. 年齢階級別死亡数：部位別、性別

岐阜県

2018年

性別	部位	ICD-10	総数 *1	0-4歳	5-9歳	10-14歳	15-19歳	20-24歳	25-29歳	30-34歳	35-39歳	40-44歳	45-49歳	50-54歳	55-59歳	60-64歳	65-69歳	70-74歳	75-79歳	80-84歳	85-89歳	90-94歳	95-99歳	100歳以上	不詳
	総数 *2 全部位	C00-C14	6,132	0	0	0	0	0	0	0	0	0	0	0	0	0	0	0	0	0	0	0	0	0	0
	口腔・咽頭	C00-C14	97	0	0	0	0	0	0	0	0	0	0	0	0	0	0	0	0	0	0	0	0	0	0
	食道	C15	128	0	0	0	0	0	0	0	0	0	0	0	0	0	0	0	0	0	0	0	0	0	0
	胃	C16	811	0	0	0	0	0	0	0	0	0	0	0	0	0	0	0	0	0	0	0	0	0	0
	大腸(結腸・直腸)	C18-C20	850	0	0	0	0	0	0	0	0	0	0	0	0	0	0	0	0	0	0	0	0	0	0
	結腸	C18	596	0	0	0	0	0	0	0	0	0	0	0	0	0	0	0	0	0	0	0	0	0	0
	直腸	C19-C20	254	0	0	0	0	0	0	0	0	0	0	0	0	0	0	0	0	0	0	0	0	0	0
	肝および肝内胆管	C22	377	0	0	0	0	0	0	0	0	0	0	0	0	0	0	0	0	0	0	0	0	0	0
	胆のう・胆管	C23-C24	287	0	0	0	0	0	0	0	0	0	0	0	0	0	0	0	0	0	0	0	0	0	0
	膵臓	C25	611	0	0	0	0	0	0	0	0	0	0	0	0	0	0	0	0	0	0	0	0	0	0
	喉頭	C32	19	0	0	0	0	0	0	0	0	0	0	0	0	0	0	0	0	0	0	0	0	0	0
	肺	C33-C34	1,251	0	0	0	0	0	0	0	0	0	0	0	0	0	0	0	0	0	0	0	0	0	0
	皮膚	C43-C44	28	0	0	0	0	0	0	0	0	0	0	0	0	0	0	0	0	0	0	0	0	0	0
	乳房	C50	222	0	0	0	0	0	0	0	0	0	0	0	0	0	0	0	0	0	0	0	0	0	0
	子宮	C53-C55	127	0	0	0	0	0	0	0	0	0	0	0	0	0	0	0	0	0	0	0	0	0	0
	子宮頸部	C53	60	0	0	0	0	0	0	0	0	0	0	0	0	0	0	0	0	0	0	0	0	0	0
	子宮体部	C54	41	0	0	0	0	0	0	0	0	0	0	0	0	0	0	0	0	0	0	0	0	0	0
	卵巣	C56	67	0	0	0	0	0	0	0	0	0	0	0	0	0	0	0	0	0	0	0	0	0	0
	前立腺	C61	185	0	0	0	0	0	0	0	0	0	0	0	0	0	0	0	0	0	0	0	0	0	0
	膀胱	C67	135	0	0	0	0	0	0	0	0	0	0	0	0	0	0	0	0	0	0	0	0	0	0
	腎・尿路(膀胱除く)	C64-C66 C68	158	0	0	0	0	0	0	0	0	0	0	0	0	0	0	0	0	0	0	0	0	0	0
	脳・中枢神経系	C70-C72	45	0	0	0	0	0	0	0	0	0	0	0	0	0	0	0	0	0	0	0	0	0	0
	甲状腺	C73	21	0	0	0	0	0	0	0	0	0	0	0	0	0	0	0	0	0	0	0	0	0	0
	悪性リンパ腫	C81-C85 C96	238	0	0	0	0	0	0	0	0	0	0	0	0	0	0	0	0	0	0	0	0	0	0
	多発性骨髄腫	C88-C90	82	0	0	0	0	0	0	0	0	0	0	0	0	0	0	0	0	0	0	0	0	0	0
	白血病	C91-C95	132	0	0	0	0	0	0	0	0	0	0	0	0	0	0	0	0	0	0	0	0	0	0

\*1 総数は年齢不詳を含む

\*2 総数は男女および性別不詳の合計

表11-2. 年齢階級別死亡率（人口10万対，85歳以上まるめ）： 部位別、性別

岐阜県

2018年

性別	部位	I0D-10	総数 *1	0-4歳	5-9歳	10-14歳	15-19歳	20-24歳	25-29歳	30-34歳	35-39歳	40-44歳	45-49歳	50-54歳	55-59歳	60-64歳	65-69歳	70-74歳	75-79歳	80-84歳	85歳以上	不詳
男	全部位	C00-C97	376.5	0.0	0.0	2.2	3.9	0.0	4.9	8.3	3.6	24.6	45.2	92.1	169.5	330.5	527.0	921.2	1,230.8	1,789.2	2,771.0	・
	口腔・咽頭	C00-C14	7.4	0.0	0.0	0.0	0.0	0.0	2.4	0.0	0.0	1.4	0.0	0.0	5.1	11.9	16.2	16.7	25.0	16.2	41.9	・
	食道	C15	11.6	0.0	0.0	0.0	0.0	0.0	0.0	0.0	0.0	0.0	0.0	3.2	8.5	15.3	14.9	43.9	32.7	48.6	61.3	・
	胃	C16	54.9	0.0	0.0	0.0	0.0	0.0	0.0	0.0	0.0	0.0	5.5	12.7	23.7	45.8	82.4	140.9	184.6	275.7	374.2	・
	大腸（結腸・直腸）	C18-C20	45.1	0.0	0.0	0.0	2.0	0.0	2.4	0.0	0.0	8.7	8.2	17.5	28.8	59.3	73.0	77.3	159.6	216.2	267.7	・
	結腸	C18	28.3	0.0	0.0	0.0	2.0	0.0	0.0	0.0	0.0	7.2	5.5	7.9	13.6	44.1	32.4	47.0	101.9	148.6	183.9	・
	直腸	C19-C20	16.8	0.0	0.0	0.0	0.0	0.0	2.4	0.0	0.0	1.4	2.7	9.5	15.3	15.3	40.5	30.3	57.7	67.6	83.9	・
	肝および肝内胆管	C22	25.9	0.0	0.0	0.0	0.0	0.0	0.0	0.0	0.0	1.4	5.5	7.9	10.2	25.4	25.7	59.1	92.3	143.2	180.6	・
	胆のう・胆管	C23-C24	13.4	0.0	0.0	0.0	0.0	0.0	0.0	0.0	0.0	0.0	0.0	0.0	5.1	8.5	20.3	27.3	51.9	75.7	100.0	・
	膵臓	C25	34.2	0.0	0.0	0.0	0.0	0.0	0.0	0.0	1.8	0.0	2.7	11.1	20.3	28.8	59.5	95.5	109.6	170.3	190.3	・
	喉頭	C32	1.9	0.0	0.0	0.0	0.0	0.0	0.0	0.0	0.0	0.0	2.7	1.6	0.0	1.7	0.0	4.5	9.6	8.1	9.7	・
	肺	C33-C34	93.5	0.0	0.0	0.0	0.0	0.0	0.0	2.1	0.0	4.3	9.6	11.1	30.5	74.6	143.2	266.7	309.6	432.4	658.1	・
	皮膚	C43-C44	1.5	0.0	0.0	0.0	0.0	0.0	0.0	0.0	0.0	1.4	0.0	1.6	1.7	0.0	1.4	1.5	0.0	2.7	25.8	・
	乳房	C50	0.2	0.0	0.0	0.0	0.0	0.0	0.0	0.0	0.0	0.0	0.0	0.0	0.0	0.0	0.0	0.0	1.9	0.0	3.2	・
	前立腺	C61	19.5	0.0	0.0	0.0	0.0	0.0	0.0	0.0	0.0	0.0	0.0	1.6	5.1	8.5	14.9	36.4	51.9	83.8	267.7	・
	膀胱	C67	9.4	0.0	0.0	0.0	0.0	0.0	0.0	0.0	0.0	1.4	0.0	0.0	3.4	6.8	9.5	10.6	23.1	37.8	135.5	・
	腎・尿路（膀胱除く）	C64-C66 C68	11.3	0.0	0.0	0.0	0.0	0.0	0.0	0.0	0.0	1.4	1.4	1.6	6.8	6.8	18.9	34.8	23.1	45.9	96.8	・
	脳・中枢神経系	C70-C72	3.0	0.0	0.0	2.2	2.0	0.0	0.0	0.0	0.0	1.4	4.1	1.6	1.7	3.4	8.1	6.1	7.7	8.1	3.2	・
	甲状腺	C73	0.8	0.0	0.0	0.0	0.0	0.0	0.0	0.0	0.0	0.0	2.7	0.0	0.0	0.0	0.0	3.0	0.0	5.4	6.5	・
	悪性リンパ腫	C81-C85 C96	15.2	0.0	0.0	0.0	0.0	0.0	0.0	4.2	0.0	0.0	0.0	4.8	3.4	10.2	12.2	37.9	42.3	89.2	135.5	・
	多発性骨髄腫	C88-C90	4.8	0.0	0.0	0.0	0.0	0.0	0.0	0.0	0.0	0.0	0.0	0.0	1.7	1.7	2.7	15.2	13.5	37.8	35.5	・
	白血病	C91-C95	7.7	0.0	0.0	0.0	0.0	0.0	0.0	0.0	0.0	2.9	1.4	1.6	6.8	8.5	8.1	21.2	28.8	35.1	38.7	・

\*1 総数は年齢不詳を含む

\*2 総数は男女および性別不詳の合計

表11-2. 年齢階級別死亡率（人口10万対，85歳以上まるめ）： 部位別、性別 岐阜県 2018年

性別	部位	I0D-10	総数*1	0-4歳	5-9歳	10-14歳	15-19歳	20-24歳	25-29歳	30-34歳	35-39歳	40-44歳	45-49歳	50-54歳	55-59歳	60-64歳	65-69歳	70-74歳	75-79歳	80-84歳	85歳以上	不詳		
女	全部位	C00-C97	254.1	0.0	4.9	4.5	0.0	7.1	2.6	8.7	13.5	24.2	61.1	98.4	152.5	171.8	301.3	370.8	555.6	894.2	1,369.2	・		
	口腔・咽頭	C00-C14	2.7	0.0	0.0	0.0	0.0	0.0	0.0	0.0	0.0	0.0	0.0	0.0	3.3	0.0	0.0	0.0	1.4	7.9	7.7	18.5	・	
	食道	C15	1.8	0.0	0.0	0.0	0.0	0.0	0.0	0.0	0.0	0.0	0.0	0.0	1.6	1.6	0.0	0.0	2.8	4.8	5.8	12.3	・	
	胃	C16	28.8	0.0	0.0	0.0	0.0	2.4	0.0	0.0	0.0	0.0	4.5	2.8	7.9	21.3	19.0	27.5	44.4	60.3	119.2	153.8	・	
	大腸（結腸・直腸）	C18-C20	41.9	0.0	0.0	0.0	0.0	0.0	0.0	0.0	4.3	0.0	3.0	4.2	6.3	29.5	33.3	47.5	52.8	84.1	142.3	260.0	・	
	結腸	C18	32.5	0.0	0.0	0.0	0.0	0.0	0.0	0.0	4.3	0.0	1.5	2.8	4.8	21.3	17.5	35.0	36.1	66.7	117.3	212.3	・	
	直腸	C19-C20	9.4	0.0	0.0	0.0	0.0	0.0	0.0	0.0	0.0	0.0	1.5	1.4	1.6	8.2	15.9	12.5	16.7	17.5	25.0	47.7	・	
	肝および肝内胆管	C22	13.0	0.0	0.0	0.0	0.0	0.0	0.0	0.0	0.0	0.0	0.0	0.0	3.3	6.3	12.5	18.1	30.2	61.5	76.9	・		
	胆のう・胆管	C23-C24	15.9	0.0	0.0	0.0	0.0	0.0	0.0	0.0	0.0	0.0	0.0	0.0	6.6	4.8	15.0	22.2	41.3	63.5	95.4	・		
	膵臓	C25	28.4	0.0	0.0	0.0	0.0	0.0	0.0	0.0	0.0	0.0	0.0	1.4	4.8	14.8	22.2	31.3	50.0	81.0	100.0	146.2	・	
	喉頭	C32	0.1	0.0	0.0	0.0	0.0	0.0	0.0	0.0	0.0	0.0	0.0	0.0	0.0	0.0	0.0	0.0	0.0	0.0	1.9	0.0	・	
	肺	C33-C34	36.1	0.0	0.0	0.0	0.0	0.0	0.0	0.0	0.0	0.0	3.0	1.4	4.8	9.8	20.6	51.3	58.3	93.7	134.6	193.8	・	
	皮膚	C43-C44	1.4	0.0	0.0	0.0	0.0	0.0	0.0	0.0	0.0	0.0	0.0	0.0	0.0	0.0	0.0	0.0	1.4	0.0	1.9	16.9	・	
	乳房	C50	21.8	0.0	0.0	0.0	0.0	0.0	2.4	0.0	2.2	1.9	9.1	18.1	23.8	29.5	14.3	38.8	37.5	36.5	46.2	78.5	・	
	子宮	C53-C55	12.6	0.0	0.0	0.0	0.0	0.0	0.0	0.0	0.0	1.9	3.0	12.5	12.7	13.1	25.4	15.0	18.1	20.6	30.8	44.6	・	
	子宮頸部	C53	6.0	0.0	0.0	0.0	0.0	0.0	0.0	0.0	0.0	1.9	1.5	8.3	8.2	9.5	7.5	7.5	6.9	11.1	11.5	20.0	・	
	子宮体部	C54	4.1	0.0	0.0	0.0	0.0	0.0	0.0	0.0	0.0	0.0	0.0	2.8	1.6	14.3	3.8	3.8	6.9	6.3	11.5	10.8	・	
	卵巣	C56	6.7	0.0	0.0	0.0	0.0	0.0	0.0	0.0	2.2	1.9	1.5	2.8	4.8	6.6	11.1	22.5	9.7	9.5	15.4	13.8	・	
	膀胱	C67	4.6	0.0	0.0	0.0	0.0	0.0	0.0	0.0	0.0	0.0	0.0	0.0	0.0	0.0	0.0	6.3	4.2	7.9	19.2	38.5	・	
	腎・尿路（膀胱除く）	C64-C66 C68	5.1	0.0	0.0	0.0	0.0	0.0	0.0	0.0	0.0	0.0	0.0	0.0	1.6	0.0	0.0	6.3	8.3	15.9	17.3	30.8	・	
	脳・中枢神経系	C70-C72	1.7	0.0	2.4	0.0	0.0	0.0	0.0	2.6	0.0	0.0	0.0	1.4	1.6	1.6	0.0	1.3	1.4	0.0	0.0	9.6	7.7	・
	甲状腺	C73	1.3	0.0	0.0	0.0	0.0	0.0	0.0	0.0	0.0	0.0	0.0	0.0	1.6	0.0	0.0	0.0	0.0	4.8	7.7	6.2	・	
	悪性リンパ腫	C81-C85 C96	9.3	0.0	0.0	0.0	0.0	0.0	0.0	0.0	0.0	0.0	0.0	2.8	6.3	3.3	1.6	3.8	18.1	17.5	44.2	53.8	・	
	多発性骨髄腫	C88-C90	3.6	0.0	0.0	0.0	0.0	0.0	0.0	0.0	0.0	0.0	0.0	2.8	0.0	1.6	1.6	1.3	4.2	4.8	15.4	26.2	・	
	白血病	C91-C95	5.9	0.0	0.0	4.5	0.0	0.0	0.0	0.0	0.0	0.0	0.0	4.2	4.8	1.6	4.8	10.0	8.3	14.3	19.2	21.5	・	

\*1 総数は年齢不詳を含む

\*2 総数は男女および性別不詳の合計

表11-2. 年齢階級別死亡率(人口10万対, 85歳以上まるめ) : 部位別、性別

岐阜県

2018年

性別	部位	I0D-10	総数*1	0-4歳	5-9歳	10-14歳	15-19歳	20-24歳	25-29歳	30-34歳	35-39歳	40-44歳	45-49歳	50-54歳	55-59歳	60-64歳	65-69歳	70-74歳	75-79歳	80-84歳	85歳以上	不詳
総数*2	全部位	C00-C97	313.5	0.0	2.4	3.3	2.0	3.5	3.8	8.5	8.4	24.4	53.1	95.2	160.8	251.6	409.7	634.1	860.9	1,266.3	1,821.9	・
	口腔・咽頭	C00-C14	5.0	0.0	0.0	0.0	0.0	0.0	1.3	0.0	0.0	0.7	0.0	4.8	4.2	5.7	7.8	8.7	15.7	11.2	26.0	・
	食道	C15	6.5	0.0	0.0	0.0	0.0	0.0	0.0	0.0	0.0	0.0	0.0	1.6	5.0	8.2	7.1	22.5	17.4	23.6	28.1	・
	胃	C16	41.5	0.0	0.0	0.0	0.0	1.2	0.0	0.0	0.0	2.2	4.1	10.3	22.5	32.0	53.9	90.6	116.5	184.3	225.0	・
	大腸(結腸・直腸)	C18-C20	43.5	0.0	0.0	0.0	1.0	0.0	1.3	2.1	0.0	5.9	6.2	11.9	29.2	45.9	59.7	64.5	118.3	173.0	262.5	・
	結腸	C18	30.5	0.0	0.0	0.0	1.0	0.0	0.0	2.1	0.0	4.4	4.1	6.3	17.5	30.3	33.8	41.3	82.6	130.3	203.1	・
	直腸	C19-C20	13.0	0.0	0.0	0.0	0.0	0.0	1.3	0.0	0.0	1.5	2.1	5.6	11.7	15.6	26.0	23.2	35.7	42.7	59.4	・
	肝および肝内胆管	C22	19.3	0.0	0.0	0.0	0.0	0.0	0.0	0.0	0.0	0.7	2.8	4.8	6.7	15.6	18.8	37.7	56.3	95.5	110.4	・
	胆のう・胆管	C23-C24	14.7	0.0	0.0	0.0	0.0	0.0	0.0	0.0	0.0	0.0	0.0	3.2	5.8	6.6	17.5	24.6	46.1	68.5	96.9	・
	膵臓	C25	31.2	0.0	0.0	0.0	0.0	0.0	0.0	0.0	0.9	0.0	2.1	7.9	17.5	25.4	44.8	71.7	93.9	129.2	160.4	・
	喉頭	C32	1.0	0.0	0.0	0.0	0.0	0.0	0.0	0.0	0.0	0.0	1.4	0.8	0.0	0.8	0.0	2.2	4.3	4.5	3.1	・
	肺	C33-C34	64.0	0.0	0.0	0.0	0.0	0.0	0.0	1.1	0.9	3.7	5.5	7.9	20.0	46.7	95.5	158.0	191.3	258.4	343.8	・
	皮膚	C43-C44	1.4	0.0	0.0	0.0	0.0	0.0	0.0	0.0	0.9	0.7	0.0	0.8	0.8	0.0	0.6	1.4	0.0	2.2	19.8	・
	乳房	C50	11.3	0.0	0.0	0.0	0.0	1.2	0.0	1.1	0.9	4.4	9.0	11.9	15.0	7.4	20.1	19.6	20.9	27.0	54.2	・
	子宮	C53-C55	-	-	-	-	-	-	-	-	-	-	-	-	-	-	-	-	-	-	-	-
	子宮頸部	C53	-	-	-	-	-	-	-	-	-	-	-	-	-	-	-	-	-	-	-	-
	子宮体部	C54	-	-	-	-	-	-	-	-	-	-	-	-	-	-	-	-	-	-	-	-
	卵巣	C56	-	-	-	-	-	-	-	-	-	-	-	-	-	-	-	-	-	-	-	-
	前立腺	C61	-	-	-	-	-	-	-	-	-	-	-	-	-	-	-	-	-	-	-	-
	膀胱	C67	6.9	0.0	0.0	0.0	0.0	0.0	0.0	0.0	0.0	0.7	0.0	0.0	1.7	3.3	6.5	7.2	14.8	27.0	69.8	・
	腎・尿路(膀胱除く)	C64-C66 C68	8.1	0.0	0.0	0.0	0.0	0.0	0.0	0.0	0.0	0.7	0.7	1.6	3.3	3.3	12.3	21.0	19.1	29.2	52.1	・
	脳・中枢神経系	C70-C72	2.3	0.0	1.2	1.1	1.0	0.0	1.3	0.0	0.0	0.7	2.8	1.6	1.7	1.6	4.5	3.6	3.5	9.0	6.3	・
	甲状腺	C73	1.1	0.0	0.0	0.0	0.0	0.0	0.0	0.0	0.0	0.0	1.4	0.8	0.8	0.0	0.0	1.4	2.6	6.7	6.3	・
	悪性リンパ腫	C81-C85 C96	12.2	0.0	0.0	0.0	0.0	0.0	0.0	2.1	0.0	0.0	1.4	5.6	3.3	5.7	7.8	27.5	28.7	62.9	80.2	・
	多発性骨髄腫	C88-C90	4.2	0.0	0.0	0.0	0.0	0.0	0.0	0.0	0.0	0.0	1.4	0.0	1.7	1.6	1.9	9.4	8.7	24.7	29.2	・
	白血病	C91-C95	6.7	0.0	0.0	2.2	0.0	0.0	0.0	0.0	0.0	1.5	2.8	3.2	4.2	6.6	9.1	14.5	20.9	25.8	27.1	・

\*1 総数は年齢不詳を含む

\*2 総数は男女および性別不詳の合計



付表1. 罹患数、部位割合(%)、粗罹患率(人口10万対)、年齢調整罹患率(人口10万対)、累積罹患率(%) : 詳細部位別、性別

岐阜県

2018年

部位	ICD-10	罹患数			部位割合			粗罹患率			年齢調整罹患率						累積罹患率(0-74歳)		
		男	女	総数 *1	男	女	総数 *1	男	女	総数 *1	日本人口			世界人口			男	女	総数 *1
											男	女	総数 *1	男	女	総数 *1			
全部位	000-096 000-047	10,512	8,185	18,697	100.0	100.0	100.0	1,086.0	795.4	936.3	513.0	438.4	466.5	365.6	343.2	43.1	35.4	38.9	
全部位	000-096	9,214	6,754	15,968	87.7	82.5	85.4	951.9	656.4	799.6	443.4	329.3	378.4	314.9	244.6	274.9	27.0	21.8	
口唇	000	2	4	6	0.0	0.0	0.0	0.2	0.4	0.3	0.1	0.2	0.1	0.0	0.1	0.0	0.0	0.0	
舌根く基底>部	001	15	2	17	0.1	0.0	0.1	1.5	0.2	0.9	0.6	0.1	0.3	0.4	0.0	0.2	0.1	0.0	
その他および部位不明の舌	002	42	39	81	0.4	0.5	0.4	4.3	3.8	4.1	2.7	2.1	2.4	2.1	1.6	1.8	0.2	0.2	
歯肉	003	29	24	53	0.3	0.3	0.3	3.0	2.3	2.7	1.2	0.8	1.0	0.8	0.5	0.7	0.1	0.1	
口腔底	004	8	3	11	0.1	0.0	0.1	0.8	0.3	0.6	0.5	0.2	0.3	0.4	0.2	0.2	0.0	0.0	
口蓋	005	2	10	12	0.0	0.1	0.1	0.2	1.0	0.6	0.1	0.5	0.3	0.1	0.3	0.2	0.0	0.0	
その他および部位不明の口腔	006	12	2	14	0.1	0.0	0.1	1.2	0.2	0.7	0.5	0.0	0.3	0.4	0.0	0.2	0.1	0.0	
耳下腺	007	11	12	23	0.1	0.1	0.1	1.1	1.2	1.2	0.6	0.6	0.6	0.4	0.5	0.5	0.0	0.1	
その他および部位不明の大唾液腺	008	0	3	3	0.0	0.0	0.0	0.0	0.3	0.2	0.0	0.1	0.1	0.0	0.1	0.0	0.0	0.0	
扁桃	009	7	0	7	0.1	0.0	0.0	0.7	0.0	0.4	0.4	0.0	0.2	0.3	0.0	0.1	0.0	0.0	
中咽頭	010	30	4	34	0.3	0.0	0.2	3.1	0.4	1.7	1.5	0.2	0.8	1.1	0.1	0.6	0.1	0.0	
鼻く>咽頭	011	10	4	14	0.1	0.0	0.1	1.0	0.4	0.7	0.9	0.1	0.5	0.8	0.1	0.4	0.1	0.0	
梨状陥凹く洞>	012	36	6	42	0.3	0.1	0.2	3.7	0.6	2.1	1.8	0.3	1.0	1.3	0.2	0.7	0.2	0.0	
下咽頭	013	15	3	18	0.1	0.0	0.1	1.5	0.3	0.9	0.8	0.2	0.5	0.6	0.1	0.3	0.1	0.0	
その他および部位不明の口唇、口腔および咽頭	014	2	0	2	0.0	0.0	0.0	0.2	0.0	0.1	0.1	0.0	0.1	0.1	0.0	0.0	0.0	0.0	
食道	015	254	43	297	2.4	0.5	1.6	26.2	4.2	14.9	12.5	1.8	6.8	8.8	1.3	4.9	1.2	0.2	
胃	016	1,452	706	2,158	13.8	8.6	11.5	150.0	68.6	108.1	67.0	25.4	44.7	46.3	17.4	30.9	5.6	2.0	
小腸	017	48	22	70	0.5	0.3	0.4	5.0	2.1	3.5	2.3	1.1	1.7	1.6	0.9	1.2	0.2	0.1	
結腸	018	879	829	1,708	8.4	10.1	9.1	90.8	80.6	85.5	42.8	31.3	36.7	30.0	21.9	25.7	3.6	2.5	
直腸S状結腸移行部	019	160	89	249	1.5	1.1	1.3	16.5	8.6	12.5	8.0	4.2	6.0	5.7	3.0	4.3	0.8	0.4	
直腸	020	408	222	630	3.9	2.7	3.4	42.1	21.6	31.5	23.0	10.3	16.4	16.9	7.6	12.1	2.0	0.9	
肛門および肛門管	021	8	11	19	0.1	0.1	0.1	0.8	1.1	1.0	0.5	0.3	0.4	0.3	0.2	0.3	0.0	0.0	
肝および肝内胆管	022	354	162	516	3.4	2.0	2.8	36.6	15.7	25.8	15.7	4.7	9.8	10.6	3.1	6.6	1.3	0.3	
胆のう	023	54	70	124	0.5	0.9	0.7	5.6	6.8	6.2	2.3	2.3	2.3	1.5	1.6	1.5	0.2	0.2	
その他および部位不明の胆道	024	114	96	210	1.1	1.2	1.1	11.8	9.3	10.5	4.7	2.7	3.6	3.1	1.8	2.4	0.3	0.2	
膵臓	025	414	361	775	3.9	4.4	4.1	42.8	35.1	38.8	19.0	13.3	15.9	12.9	9.3	11.0	1.5	1.1	
その他および部位不明の消化器	026	9	10	19	0.1	0.1	0.1	0.9	1.0	1.0	0.4	0.6	0.5	0.3	0.4	0.3	0.0	0.1	
鼻腔および中耳	030	8	2	10	0.1	0.0	0.1	0.8	0.2	0.5	0.7	0.1	0.4	0.6	0.0	0.3	0.0	0.0	
副鼻腔	031	10	5	15	0.1	0.1	0.1	1.0	0.5	0.8	0.4	0.2	0.3	0.2	0.2	0.2	0.0	0.0	
喉頭	032	76	9	85	0.7	0.1	0.5	7.9	0.9	4.3	3.5	0.4	1.8	2.5	0.3	1.3	0.3	0.0	
気管	033	0	1	1	0.0	0.0	0.0	0.0	0.1	0.1	0.0	0.1	0.0	0.0	0.1	0.0	0.0	0.0	
気管支および肺	034	1,351	634	1,985	12.9	7.7	10.6	139.6	61.6	99.4	60.9	23.7	40.8	42.1	16.4	28.3	5.2	2.0	
胸腺	037	25	15	40	0.2	0.2	0.2	2.6	1.5	2.0	1.5	1.1	1.3	1.1	0.9	1.0	0.1	0.1	
心臓、経隔および胸膜	038	4	8	12	0.0	0.1	0.1	0.4	0.8	0.6	0.2	0.5	0.3	0.2	0.4	0.3	0.0	0.0	
その他および部位不明の呼吸器系および胸内臓器	039	0	0	0	0.0	0.0	0.0	0.0	0.0	0.0	0.0	0.0	0.0	0.0	0.0	0.0	0.0	0.0	
(四) 肢の骨および関節軟骨	040	5	6	11	0.0	0.1	0.1	0.5	0.6	0.6	0.5	0.4	0.5	0.5	0.4	0.5	0.0	0.0	
その他および部位不明の骨および関節軟骨	041	8	6	14	0.1	0.1	0.1	0.8	0.6	0.7	0.8	0.4	0.6	0.7	0.3	0.5	0.1	0.0	
皮膚の悪性黒色腫	043	8	14	22	0.1	0.2	0.1	0.8	1.4	1.1	0.5	0.6	0.6	0.4	0.5	0.4	0.0	0.0	
皮膚のその他	044	205	210	415	2.0	2.6	2.2	21.2	20.4	20.8	8.5	6.5	7.4	5.8	4.7	5.2	0.6	0.5	
中皮腫	045	24	6	30	0.2	0.1	0.2	2.5	0.6	1.5	1.1	0.3	0.6	0.8	0.2	0.5	0.1	0.0	
カポジ肉腫	046	1	0	1	0.0	0.0	0.0	0.1	0.0	0.1	0.1	0.0	0.0	0.1	0.0	0.0	0.0	0.0	
末梢神経および自律神経系の悪性新生物	047	0	2	2	0.0	0.0	0.0	0.0	0.2	0.1	0.0	0.1	0.1	0.0	0.1	0.0	0.0	0.0	
後腹膜および腹膜	048	15	33	48	0.1	0.4	0.3	1.5	3.2	2.4	1.0	1.9	1.5	0.9	1.4	1.2	0.1	0.2	
その他の結合組織および軟部組織	049	39	23	62	0.4	0.3	0.3	4.0	2.2	3.1	2.1	1.4	1.7	1.6	1.1	1.3	0.2	0.1	
乳房	050	10	1,338	1,348	0.1	16.3	7.2	1.0	130.0	67.5	0.4	86.3	44.3	0.3	66.0	33.7	0.0	7.3	
外陰	051	-	16	16	-	0.2	0.1	-	1.6	-	-	0.7	-	-	0.5	-	-	0.1	
陰	052	-	4	4	-	0.0	0.0	-	0.4	-	-	0.1	-	-	0.0	-	-	0.0	
子宮頸部	053	-	194	194	-	2.4	1.0	-	18.9	-	-	16.6	-	-	12.9	-	-	1.3	
子宮体部	054	-	276	276	-	3.4	1.5	-	26.8	-	-	18.6	-	-	14.2	-	-	1.6	
子宮部位不明	055	-	8	8	-	0.1	0.0	-	0.8	-	-	0.2	-	-	0.1	-	-	0.0	
卵巣	056	-	201	201	-	2.5	1.1	-	19.5	-	-	14.7	-	-	12.0	-	-	1.2	
その他および部位不明の女性性器	057	-	3	3	-	0.0	0.0	-	0.3	-	-	0.1	-	-	0.1	-	-	0.0	
胎盤	058	-	1	1	-	0.0	0.0	-	0.1	-	-	0.1	-	-	0.1	-	-	0.0	
陰茎	060	11	-	11	0.1	-	0.1	1.1	-	-	0.5	-	-	0.3	-	-	-	0.0	
前立腺	061	1,525	-	1,525	14.5	-	8.2	157.5	-	-	65.9	-	-	44.6	-	-	5.8	-	
精巣	062	35	-	35	0.3	-	0.2	3.6	-	-	4.3	-	-	3.5	-	-	0.3	-	
その他および部位不明の男性性器	063	7	-	7	0.1	-	0.0	0.7	-	-	0.4	-	-	0.3	-	-	0.0	-	
腎盂を除く腎	064	268	92	360	2.5	1.1	1.9	27.7	8.9	18.0	14.7	4.3	9.2	10.8	3.1	6.8	1.3	0.3	
腎盂	065	48	24	72	0.5	0.3	0.4	5.0	2.3	3.6	2.0	0.8	1.3	1.4	0.5	0.9	0.2	0.1	
尿管	066	63	27	90	0.6	0.3	0.5	6.5	2.6	4.5	2.4	0.7	1.4	1.5	0.5	0.9	0.2	0.1	
膀胱	067	315	85	400	3.0	1.0	2.1	32.5	8.3	20.0	13.8	2.7	7.8	9.5	1.9	5.4	1.0	0.2	
その他および部位不明の泌尿器	068	1	6	7	0.0	0.1	0.0	0.1	0.6	0.4	0.0	0.2	0.1	0.0	0.2	0.1	0.0	0.0	
眼および付属器	069	2	1	3	0.0	0.0	0.0	0.2	0.1	0.2	0.3	0.0	0.2	0.4	0.0	0.2	0.0	0.0	
角膜	070	2	3	5	0.0	0.0	0.0	0.2	0.3	0.3	0.1	0.3	0.2	0.1	0.3	0.2	0.0	0.0	
脳	071	58	35	93	0.6	0.4	0.5	6.0	3.4	4.7	4.9	2.5	3.7	4.7	2.1	3.4	0.4	0.2	
脊髄、脳神経および中枢神経系のその他の部位	072	2	2	4	0.0	0.0	0.0	0.2	0.2	0.2	0.2	0.1	0.1	0.2	0.0	0.1	0.0	0.0	
甲状腺	073	66	191																

付表1. 罹患数、部位割合(%)、粗罹患率(人口10万対)、年齢調整罹患率(人口10万対)、累積罹患率(%) : 詳細部位別、性別

岐阜県

2018年

部位	ICD-10	罹患数			部位割合			粗罹患率			年齢調整罹患率						累積罹患率(0-74歳)		
		男	女	総数 *1	男	女	総数 *1	男	女	総数 *1	日本人口			世界人口			男	女	総数 *1
											男	女	総数 *1	男	女	総数 *1			
上皮内がん	D00-D09	915	1,061	1,976	8.7	13.0	10.6	94.5	103.1	98.9	47.3	87.2	66.2	33.9	70.1	51.2	4.3	6.6	5.4
口腔、食道および胃	D00	34	12	46	0.3	0.1	0.2	3.5	1.2	2.3	1.9	0.6	1.2	1.4	0.5	0.9	0.2	0.1	0.1
食道	D001	26	5	31	0.2	0.1	0.2	2.7	0.5	1.6	1.4	0.2	0.7	0.9	0.1	0.5	0.1	0.0	0.1
その他および部位不明の消化器	D01	515	279	794	4.9	3.4	4.2	53.2	27.1	39.8	28.6	14.2	21.1	20.9	10.4	15.4	2.7	1.3	2.0
結腸	D010	309	159	468	2.9	1.9	2.5	31.9	15.5	23.4	17.3	8.2	12.5	12.6	6.0	9.2	1.6	0.7	1.2
直腸S状結腸移行部	D011	37	27	64	0.4	0.3	0.3	3.8	2.6	3.2	1.9	1.6	1.7	1.4	1.2	1.3	0.2	0.2	0.2
直腸	D012	105	52	157	1.0	0.6	0.8	10.8	5.1	7.9	5.9	2.8	4.3	4.3	2.2	3.2	0.6	0.3	0.4
中耳および呼吸器系	D02	20	30	50	0.2	0.4	0.3	2.1	2.9	2.5	1.2	1.5	1.4	0.9	1.1	1.0	0.1	0.2	0.1
気管	D021	0	0	0	0.0	0.0	0.0	0.0	0.0	0.0	0.0	0.0	0.0	0.0	0.0	0.0	0.0	0.0	0.0
気管支および肺	D022	11	27	38	0.1	0.3	0.2	1.1	2.6	1.9	0.7	1.4	1.0	0.5	1.0	0.8	0.1	0.1	0.1
上皮内黒色腫	D03	1	4	5	0.0	0.0	0.0	0.1	0.4	0.3	0.1	0.3	0.2	0.1	0.3	0.2	0.0	0.0	0.0
皮膚のその他	D04	46	64	110	0.4	0.8	0.6	4.8	6.2	5.5	1.7	2.1	1.8	1.0	1.4	1.2	0.1	0.2	0.1
乳房	D05	0	181	181	0.0	2.2	1.0	0.0	17.6	9.1	0.0	13.7	6.9	0.0	10.8	5.4	0.0	1.2	0.6
子宮頸部	D06	-	414	414	-	5.1	2.2	-	40.2	-	-	51.3	-	-	43.1	-	-	3.5	-
その他および部位不明の性器	D07	3	11	14	0.0	0.1	0.1	0.3	1.1	0.7	0.1	0.9	0.5	0.1	0.7	0.4	0.0	0.1	0.0
その他および部位不明	D09	296	66	362	2.8	0.8	1.9	30.6	6.4	18.1	13.7	2.6	7.7	9.5	1.8	5.4	1.2	0.2	0.7
膀胱	D090	275	56	331	2.6	0.7	1.8	28.4	5.4	16.6	12.8	2.2	7.1	8.9	1.5	5.0	1.1	0.2	0.6
良性腫瘍	D32-D35	133	222	355	1.3	2.7	1.9	13.7	21.6	17.8	9.1	14.4	11.8	7.2	11.5	9.4	0.7	1.2	1.0
髄膜	D32	55	129	184	0.5	1.6	1.0	5.7	12.5	9.2	3.0	7.0	5.0	2.4	5.3	3.9	0.2	0.6	0.4
脳および中枢神経系	D33	33	38	71	0.3	0.5	0.4	3.4	3.7	3.6	2.7	2.6	2.6	2.1	2.0	2.1	0.2	0.2	0.2
下垂体	D352	45	55	100	0.4	0.7	0.5	4.6	5.3	5.0	3.4	4.8	4.1	2.7	4.2	3.4	0.3	0.4	0.3
頭蓋咽頭管	D353	0	0	0	0.0	0.0	0.0	0.0	0.0	0.0	0.0	0.0	0.0	0.0	0.0	0.0	0.0	0.0	0.0
松果体	D354	0	0	0	0.0	0.0	0.0	0.0	0.0	0.0	0.0	0.0	0.0	0.0	0.0	0.0	0.0	0.0	0.0
性状不詳	D42-D47	240	137	377	2.3	1.7	2.0	24.8	13.3	18.9	12.3	6.6	9.2	8.9	5.6	7.1	0.9	0.5	0.7
髄膜	D42	5	6	11	0.0	0.1	0.1	0.5	0.6	0.6	0.3	0.2	0.3	0.3	0.2	0.2	0.0	0.0	0.0
脳および中枢神経系	D43	23	26	49	0.2	0.3	0.3	2.4	2.5	2.5	1.5	1.9	1.7	1.2	1.9	1.5	0.1	0.1	0.1
下垂体	D443	2	3	5	0.0	0.0	0.0	0.2	0.3	0.3	0.1	0.2	0.1	0.1	0.1	0.1	0.0	0.0	0.0
頭蓋咽頭管	D444	3	2	5	0.0	0.0	0.0	0.3	0.2	0.3	0.3	0.1	0.2	0.3	0.1	0.2	0.0	0.0	0.0
松果体	D445	0	1	1	0.0	0.0	0.0	0.0	0.1	0.1	0.0	0.0	0.0	0.0	0.0	0.0	0.0	0.0	0.0
真正赤血球増加症	D45	11	9	20	0.1	0.1	0.1	1.1	0.9	1.0	1.0	0.4	0.7	0.8	0.3	0.6	0.1	0.0	0.1
骨髄異形成症候群	D46	154	58	212	1.5	0.7	1.1	15.9	5.6	10.6	6.7	1.8	4.0	4.4	1.3	2.7	0.5	0.1	0.3
慢性骨髄増殖性疾患	D471	14	8	22	0.1	0.1	0.1	1.4	0.8	1.1	0.7	0.3	0.5	0.5	0.2	0.3	0.1	0.0	0.0
本態性(出血性)血小板血症	D473	22	19	41	0.2	0.2	0.2	2.3	1.8	2.1	1.5	1.2	1.4	1.1	0.9	1.0	0.1	0.1	0.1

\*1 総数は男女および性別不詳の合計

付表2. 死亡数、部位割合(%)、粗死亡率(人口10万対)、年齢調整死亡率(人口10万対)、累積死亡率(%): 詳細部位別、性別

岐阜県

2018年

部位	ICD-10	死亡数			部位割合			粗死亡率			年齢調整死亡率						累積死亡率(0-74歳)		
		男	女	総数 *1	男	女	総数 *1	男	女	総数 *1	日本人口			世界人口			男	女	総数 *1
											男	女	総数 *1	男	女	総数 *1			
全部位	000-097	3,705	2,651	6,356	100.0	100.0	100.0	390.4	263.3	324.9	152.2	86.8	115.6	102.9	60.9	79.3	10.9	6.2	8.5
全部位	000-097	3,570	2,559	6,132	98.4	96.5	96.5	376.5	254.1	313.5	147.6	84.9	112.4	99.8	59.6	77.3	10.7	6.1	8.3
口唇	000	-	-	-	-	-	-	-	-	-	-	-	-	-	-	-	-	-	-
舌根く基底>部	001	1	-	1	0.0	-	0.0	0.1	-	0.1	0.0	-	0.0	0.0	-	0.0	0.0	-	0.0
その他および部位不明の舌	002	6	7	13	0.2	0.3	0.2	0.6	0.7	0.7	0.3	0.2	0.3	0.2	0.1	0.2	0.0	0.0	0.0
歯肉	003	9	3	12	0.2	0.1	0.2	0.9	0.3	0.6	0.3	0.0	0.1	0.2	0.0	0.1	0.0	0.0	0.0
口腔底	004	4	-	4	0.1	-	0.1	0.4	-	0.2	0.2	-	0.1	0.2	-	0.1	0.0	-	0.0
口蓋	005	1	2	3	0.0	0.1	0.0	0.1	0.2	0.1	0.1	0.1	0.1	0.1	0.0	0.0	0.0	0.0	0.0
その他および部位不明の口腔	006	4	3	7	0.1	0.1	0.1	0.4	0.3	0.4	0.2	0.1	0.1	0.1	0.1	0.1	0.0	0.0	0.0
耳下腺	007	2	3	5	0.1	0.1	0.1	0.2	0.3	0.3	0.1	0.1	0.1	0.1	0.0	0.1	0.0	0.0	0.0
その他および部位不明の大唾液腺	008	2	4	6	0.1	0.2	0.1	0.2	0.4	0.3	0.1	0.2	0.1	0.0	0.2	0.1	0.0	0.0	0.0
扁桃	009	-	-	-	-	-	-	-	-	-	-	-	-	-	-	-	-	-	-
中咽頭	010	5	4	9	0.1	0.2	0.1	0.5	0.4	0.5	0.2	0.1	0.2	0.2	0.0	0.1	0.0	0.0	0.0
鼻く>咽頭	011	6	1	7	0.2	0.0	0.1	0.6	0.1	0.4	0.6	0.1	0.3	0.5	0.1	0.3	0.0	0.0	0.0
梨状陥凹く洞>	012	2	-	2	0.1	-	0.0	0.2	-	0.1	0.1	-	0.1	0.1	-	0.0	0.0	-	0.0
下咽頭	013	21	-	21	0.6	-	0.3	2.2	-	1.1	1.0	-	0.5	0.7	-	0.3	0.1	-	0.0
その他および部位不明の口唇、口腔および咽頭	014	7	-	7	0.2	-	0.1	0.7	-	0.4	0.3	-	0.2	0.2	-	0.1	0.0	-	0.0
食道	015	110	18	128	3.0	0.7	2.0	11.6	1.8	6.5	4.8	0.5	2.5	3.3	0.3	1.7	0.4	0.0	0.2
胃	016	521	290	811	14.1	10.9	12.8	54.9	28.8	41.5	21.2	9.2	14.5	14.1	6.3	9.8	1.6	0.6	1.1
小腸	017	16	6	22	0.4	0.2	0.3	1.7	0.6	1.1	0.6	0.3	0.4	0.4	0.2	0.3	0.0	0.0	0.0
結腸	018	269	327	596	7.3	12.3	9.4	28.3	32.5	30.5	12.0	9.4	10.6	8.2	6.4	7.3	0.8	0.6	0.7
直腸S状結腸移行部	019	5	2	7	0.1	0.1	0.1	0.5	0.2	0.4	0.3	0.1	0.2	0.2	0.1	0.1	0.0	0.0	0.0
直腸	020	154	93	247	4.2	3.5	3.9	16.2	9.2	12.6	7.3	3.3	5.1	5.1	2.4	3.7	0.6	0.3	0.4
肛門および肛門管	021	6	3	9	0.2	0.1	0.1	0.6	0.3	0.5	0.5	0.1	0.3	0.4	0.1	0.2	0.0	0.0	0.0
肝および肝内胆管	022	246	131	377	6.6	4.9	5.9	25.9	13.0	19.3	10.1	3.4	6.5	6.7	2.2	4.3	0.7	0.2	0.4
胆のう	023	40	71	111	1.1	2.7	1.7	4.2	7.1	5.7	1.6	2.2	1.9	1.0	1.4	1.2	0.1	0.1	0.1
その他および部位不明の胆道	024	87	89	176	2.3	3.4	2.8	9.2	8.8	9.0	3.2	2.2	2.7	2.1	1.5	1.7	0.2	0.1	0.2
膵臓	025	325	286	611	8.8	10.8	9.6	34.2	28.4	31.2	13.9	8.6	11.1	9.4	5.8	7.5	1.1	0.6	0.9
その他および部位不明の消化器	026	1	2	3	0.0	0.1	0.0	0.1	0.2	0.2	0.0	0.0	0.0	0.0	0.0	0.0	0.0	0.0	0.0
鼻腔および中耳	030	2	1	3	0.1	0.0	0.0	0.2	0.1	0.2	0.1	0.0	0.1	0.1	0.0	0.0	0.0	0.0	0.0
副鼻腔	031	4	3	7	0.1	0.1	0.1	0.4	0.3	0.4	0.1	0.2	0.1	0.1	0.3	0.2	0.0	0.0	0.0
喉頭	032	18	1	19	0.5	0.0	0.3	1.9	0.1	1.0	0.9	0.0	0.4	0.6	0.0	0.3	0.1	0.0	0.0
気管	033	1	-	1	0.0	-	0.0	0.1	-	0.1	0.0	-	0.0	0.0	-	0.0	0.0	-	0.0
気管支および肺	034	886	364	1,250	23.9	13.7	19.7	93.4	36.1	63.9	35.7	10.6	21.9	23.9	7.1	14.7	2.7	0.8	1.7
胸腺	037	1	-	1	0.0	-	0.0	0.1	-	0.1	0.1	-	0.0	0.1	-	0.0	0.0	-	0.0
心臓、縦隔および胸膜	038	1	1	2	0.0	0.0	0.0	0.1	0.1	0.1	0.0	0.0	0.0	0.0	0.0	0.0	0.0	0.0	0.0
その他および部位不明の呼吸器系および胸腔内臓器	039	-	-	-	-	-	-	-	-	-	-	-	-	-	-	-	-	-	-
(四) 肢の骨および関節軟骨	040	2	1	3	0.1	0.0	0.0	0.2	0.1	0.2	0.2	0.1	0.1	0.1	0.1	0.1	0.0	0.0	0.0
その他および部位不明の骨および関節軟骨	041	1	2	3	0.0	0.1	0.0	0.1	0.2	0.2	0.1	0.1	0.1	0.1	0.1	0.1	0.0	0.0	0.0
皮膚の悪性黒色腫	043	7	3	10	0.2	0.1	0.2	0.7	0.3	0.5	0.3	0.2	0.2	0.2	0.2	0.2	0.0	0.0	0.0
皮膚のその他	044	7	11	18	0.2	0.4	0.3	0.7	1.1	0.9	0.3	0.1	0.2	0.2	0.1	0.2	0.0	0.0	0.0
中皮腫	045	16	2	18	0.4	0.1	0.3	1.7	0.2	0.9	0.7	0.1	0.4	0.5	0.1	0.3	0.1	0.0	0.0
カポジ肉腫	046	-	-	-	-	-	-	-	-	-	-	-	-	-	-	-	-	-	-
末梢神経および自律神経系の悪性新生物	047	1	1	2	0.0	0.0	0.0	0.1	0.1	0.1	0.2	0.1	0.1	0.1	0.1	0.1	0.0	0.0	0.0
後腹膜および腹膜	048	1	17	18	0.0	0.6	0.3	0.1	1.7	0.9	0.0	0.7	0.4	0.0	0.5	0.3	0.0	0.1	0.0
その他の結合組織および軟部組織	049	18	8	26	0.5	0.3	0.4	1.9	0.8	1.3	0.7	0.2	0.4	0.4	0.1	0.3	0.0	0.0	0.0
乳房	050	2	220	222	0.1	8.3	3.5	0.2	21.8	11.3	0.1	10.6	5.6	0.0	7.9	4.1	0.0	0.9	0.5
外陰	051	-	2	2	-	0.1	0.0	-	0.2	-	-	0.1	-	-	0.0	-	-	0.0	-
陰	052	-	3	3	-	0.1	0.0	-	0.3	-	-	0.2	-	-	0.1	-	-	0.0	-
子宮頸部	053	-	60	60	-	2.3	0.9	-	6.0	-	-	3.1	-	-	2.4	-	-	0.3	-
子宮体部	054	-	41	41	-	1.5	0.6	-	4.1	-	-	2.0	-	-	1.5	-	-	0.2	-
子宮部位不明	055	-	26	26	-	1.0	0.4	-	2.6	-	-	1.0	-	-	0.7	-	-	0.1	-
卵巣	056	-	67	67	-	2.5	1.1	-	6.7	-	-	3.4	-	-	2.6	-	-	0.3	-
その他および部位不明の女性性器	057	-	4	4	-	0.2	0.1	-	0.4	-	-	0.1	-	-	0.1	-	-	0.0	-
陰茎	060	3	-	3	0.1	-	0.0	0.3	-	0.3	-	-	-	-	0.1	-	-	0.0	-
前立腺	061	185	-	185	5.0	-	2.9	19.5	-	19.5	-	-	-	-	4.1	-	-	0.3	-
精巣	062	-	-	-	-	-	-	-	-	-	-	-	-	-	-	-	-	-	-
その他および部位不明の男性性器	063	1	-	1	0.0	-	0.0	0.1	-	0.1	-	-	-	-	0.0	-	-	0.0	-
腎盂を除く腎	064	60	21	81	1.6	0.8	1.3	6.3	2.1	4.1	2.7	0.6	1.5	1.9	0.4	1.1	0.2	0.1	0.1
腎盂	065	26	16	42	0.7	0.6	0.7	2.7	1.6	2.1	1.0	0.5	0.7	0.6	0.3	0.4	0.1	0.0	0.0
尿管	066	18	14	32	0.5	0.5	0.5	1.9	1.4	1.6	0.6	0.2	0.4	0.4	0.1	0.3	0.0	0.0	0.0
膀胱	067	89	46	135	2.4	1.7	2.1	9.4	4.6	6.9	3.1	0.9	1.8	2.1	0.6	1.2	0.2	0.0	0.1
その他および部位不明の泌尿器	068	3	-	3	0.1	-	0.0	0.3	-	0.3	-	0.1	-	0.1	-	0.0	0.0	-	0.0
喉および付属器	069	-	-	-	-	-	-	-	-	-	-	-	-	-	-	-	-	-	-
髄膜	070	2	-	2	0.1	-	0.0	0.2	-	0.1	0.1	-	0.0	0.1	-	0.0	0.0	-	0.0
脳	071	25	16	41	0.7	0.6	0.6	2.6	1.6	2.1	1.6	0.9	1.2	1.2	0.8	1.0	0.1	0.1	0.1
腎臓、脳神経および中枢神経系のその他の部位	072	1	1	2	0.0	0.0	0.0	0.1	0.1	0.1	0.1	0.0	0.1	0.2	0.0	0.1	0.0	0.0	0.0
甲状腺	073	8	13	21	0.2	0.5	0.3	0.8	1.3	1.1	0.4	0.4	0.4	0.3	0.3	0.3	0.0	0.0	0.0

付表2. 死亡数、部位割合(%)、粗死亡率(人口10万対)、年齢調整死亡率(人口10万対)、累積死亡率(%): 詳細部位別、性別

岐阜県

2018年

部位	ICD-10	死亡数			部位割合			粗死亡率			年齢調整死亡率						累積死亡率(0-74歳)		
		男	女	総数 *1	男	女	総数 *1	男	女	総数 *1	日本人口			世界人口			男	女	総数 *1
											男	女	総数 *1	男	女	総数 *1			
上皮内がん	D00-D09	-	-	-	-	-	-	-	-	-	-	-	-	-	-	-	-	-	-
口腔、食道および胃	D00	-	-	-	-	-	-	-	-	-	-	-	-	-	-	-	-	-	-
食道	D001	-	-	-	-	-	-	-	-	-	-	-	-	-	-	-	-	-	-
その他および部位不明の消化器	D01	-	-	-	-	-	-	-	-	-	-	-	-	-	-	-	-	-	-
膵臓	D010	-	-	-	-	-	-	-	-	-	-	-	-	-	-	-	-	-	-
直腸S状結腸移行部	D011	-	-	-	-	-	-	-	-	-	-	-	-	-	-	-	-	-	-
直腸	D012	-	-	-	-	-	-	-	-	-	-	-	-	-	-	-	-	-	-
中耳および呼吸器系	D02	-	-	-	-	-	-	-	-	-	-	-	-	-	-	-	-	-	-
気管	D021	-	-	-	-	-	-	-	-	-	-	-	-	-	-	-	-	-	-
気管支および肺	D022	-	-	-	-	-	-	-	-	-	-	-	-	-	-	-	-	-	-
上皮内黒色腫	D03	-	-	-	-	-	-	-	-	-	-	-	-	-	-	-	-	-	-
皮膚のその他	D04	-	-	-	-	-	-	-	-	-	-	-	-	-	-	-	-	-	-
乳房	D05	-	-	-	-	-	-	-	-	-	-	-	-	-	-	-	-	-	-
子宮頸部	D06	-	-	-	-	-	-	-	-	-	-	-	-	-	-	-	-	-	-
その他および部位不明の性器	D07	-	-	-	-	-	-	-	-	-	-	-	-	-	-	-	-	-	-
その他および部位不明	D09	-	-	-	-	-	-	-	-	-	-	-	-	-	-	-	-	-	-
膀胱	D090	-	-	-	-	-	-	-	-	-	-	-	-	-	-	-	-	-	-
良性腫瘍	D32-D35	2	4	6	0.1	0.2	0.1	0.2	0.4	0.3	0.2	0.1	0.2	0.1	0.1	0.1	0.0	0.0	0.0
髄膜	D32	1	4	5	0.0	0.2	0.1	0.1	0.4	0.3	0.0	0.1	0.1	0.0	0.1	0.1	0.0	0.0	0.0
脳および中枢神経系	D33	1	-	1	0.0	-	0.0	0.1	-	0.1	0.2	-	0.1	0.1	-	0.1	0.0	-	0.0
下垂体	D352	-	-	-	-	-	-	-	-	-	-	-	-	-	-	-	-	-	-
頭蓋咽頭管	D353	-	-	-	-	-	-	-	-	-	-	-	-	-	-	-	-	-	-
松果体	D354	-	-	-	-	-	-	-	-	-	-	-	-	-	-	-	-	-	-
性状不詳	D42-D47	95	62	157	2.6	2.3	2.5	10.0	6.2	8.0	3.4	1.3	2.2	2.2	0.9	1.5	0.2	0.1	0.1
髄膜	D42	-	-	-	-	-	-	-	-	-	-	-	-	-	-	-	-	-	-
脳および中枢神経系	D43	23	15	38	0.6	0.6	0.6	2.4	1.5	1.9	0.9	0.3	0.6	0.7	0.2	0.4	0.1	0.0	0.0
下垂体	D443	1	1	2	0.0	0.0	0.0	0.1	0.1	0.1	0.1	0.0	0.0	0.0	0.0	0.0	0.0	0.0	0.0
頭蓋咽頭管	D444	1	-	1	0.0	-	0.0	0.1	-	0.1	0.0	-	0.0	0.0	-	0.0	0.0	-	0.0
松果体	D445	-	-	-	-	-	-	-	-	-	-	-	-	-	-	-	-	-	-
真正赤血球増加症	D45	-	1	1	-	0.0	0.0	-	0.1	0.1	-	0.0	0.0	-	0.0	0.0	-	0.0	0.0
骨髄異形成症候群	D46	65	38	103	1.8	1.4	1.6	6.8	3.8	5.3	2.1	0.8	1.4	1.3	0.5	0.9	0.1	0.0	0.1
慢性骨髄増殖性疾患	D471	2	1	3	0.1	0.0	0.0	0.2	0.1	0.2	0.1	0.0	0.0	0.0	0.0	0.0	0.0	0.0	0.0
本態性(出血性)血小板血症	D473	-	1	1	-	0.0	0.0	-	0.1	0.1	-	0.0	0.0	-	0.0	0.0	-	0.0	0.0

\*1 総数は男女および性別不詳の合計

付表3. 初回治療内容割合詳細 (%) : 部位別

A. 上皮内がんを除く

岐阜県

2018年

部位	ICD-10	集計対象数 *1	手術のみ *2		手術 + 内視鏡		放射線のみ		放射線のみ + 薬物のみ *3		薬物		手術/内視鏡		他の組合せ		治療なし ・不明
			手術のみ *2	内視鏡のみ	手術 + 内視鏡	放射線のみ	放射線のみ + 薬物のみ *3	+ 放射線	+ その他	+ 放射線	+ 薬物	+ その他	+ 放射線	+ 薬物	+ 放射線	+ 薬物	
全部位	C00-C96	15,588	26.8	6.3	1.4	2.4	16.8	3.9	0.6	14.9	0.3	2.6	1.2	22.1			
口腔・咽頭	C00-C14	329	32.2	0.9	0.0	7.6	3.3	16.7	0.0	5.5	0.0	5.8	0.3	18.2			
食道	C15	297	9.8	18.2	0.7	4.7	9.4	13.5	0.0	0.0	0.0	3.0	0.3	18.9			
胃	C16	2,116	23.9	28.6	2.9	0.4	10.8	0.2	0.0	0.0	0.1	0.1	0.6	19.5			
大腸 (結腸・直腸)	C18-C20	2,523	41.4	8.1	5.6	0.2	4.8	0.2	0.0	0.1	0.2	0.3	0.6	13.0			
結腸	C18	1,659	42.4	8.0	5.9	0.2	3.9	0.1	0.1	0.1	0.2	0.0	0.5	13.0			
直腸	C19-C20	864	39.6	8.3	5.0	0.3	6.7	0.6	0.0	0.2	0.3	0.9	0.7	11.6			
肝および肝内胆管	C22	486	20.6	0.8	0.2	1.9	9.9	0.2	15.4	0.0	1.6	0.2	13.4	34.6			
胆のう・胆管	C23-C24	321	29.3	1.6	0.3	0.0	16.2	0.0	0.3	0.0	0.0	0.0	0.9	43.9			
膵臓	C25	755	9.5	0.3	0.3	0.3	31.1	1.5	0.0	0.1	0.0	0.3	0.9	39.3			
喉頭	C32	84	13.1	1.2	0.0	31.0	2.4	25.0	0.0	3.6	2.4	0.0	3.6	14.3			
肺	C33-C34	1,918	25.4	0.1	0.0	6.6	18.7	9.4	0.1	0.1	0.1	0.9	0.5	30.9			
皮膚	C43-C44	435	83.9	0.0	0.2	2.1	0.2	0.5	0.0	0.2	0.2	0.2	0.5	11.0			
乳房 (女性のみ)	C50	1,324	12.7	0.0	0.0	0.3	10.6	0.8	0.1	1.8	0.0	20.2	0.3	12.2			
乳房 (女性のみ)	C50	1,314	12.8	0.0	0.0	0.3	10.6	0.8	0.1	1.8	0.0	20.2	0.3	12.3			
子宮	C53-C55	465	41.5	0.4	0.0	2.6	2.8	8.6	0.0	2.2	0.0	5.4	0.0	14.2			
子宮頸部	C53	190	33.2	0.0	0.0	6.3	3.2	20.5	0.0	3.7	0.0	12.1	0.0	14.7			
子宮体部	C54	272	47.8	0.7	0.0	0.0	2.6	0.4	0.0	1.1	0.0	0.7	0.0	12.9			
卵巢	C56	196	44.9	0.0	0.0	0.0	3.6	0.0	0.0	0.0	0.5	0.0	0.5	11.2			
前立腺	C61	1,507	19.2	0.5	0.0	5.0	44.9	10.5	0.2	0.0	0.0	0.3	0.0	16.1			
膀胱	C67	390	3.8	19.5	1.8	0.5	4.1	1.0	0.0	0.8	4.9	0.8	9.2	22.6			
腎・尿路 (膀胱除く)	C64-C66 C68	520	49.6	0.6	0.0	0.2	6.2	1.0	0.0	0.4	0.4	0.2	1.9	31.3			
脳・中枢神経系	C70-C72	96	11.5	0.0	0.0	3.1	1.0	7.3	0.0	7.3	0.0	36.5	3.1	27.1			
甲状腺	C73	254	65.4	0.4	0.0	0.8	2.4	0.0	0.0	3.5	0.0	1.2	0.0	20.9			
悪性リンパ腫	C81-C85 C96	625	2.7	0.0	0.0	4.6	50.4	6.2	0.0	0.8	2.2	1.1	0.6	31.2			
多発性骨髄腫	C88-C90	161	0.6	0.0	0.0	0.6	54.7	3.7	2.5	0.0	0.0	0.0	1.2	36.6			
白血病	C91-C95	253	0.0	0.0	0.0	0.0	67.6	0.0	0.8	0.0	0.0	0.0	2.8	28.9			

\*1 DC0を除く総数

\*2 外科的、鏡視下治療のいずれかが1:あり

\*3 化学療法、内分泌療法のいずれかが1:あり





表42-A. 市区町村別罹患者数：部位別、性別

市区町村	乳房		子宮		子宮頸部		卵巣		前立腺		膀胱		腎・尿管(膀胱除く)		脳・神経系		甲状腺		悪性リンパ腫		多発性骨髄腫		白血病								
	C50		C53-C55		C54		C56		C61		C67		C64-C66 C68		C70-C72		C73		C81-C85		C88-C90		C91-C95								
	男	女	男	女	男	女	男	女	男	女	男	女	男	女	男	女	男	女	男	女	男	女	男	女	男	女					
岐阜県	10	1339	1348	478	194	276	201	1525	315	85	400	300	149	529	92	40	102	65	191	257	353	281	634	89	77	166	131	126	237		
岐阜県内市区町村不定	0	0	0	0	0	0	0	0	0	0	0	0	0	0	0	0	0	0	0	0	0	0	0	0	0	0	0	0	0		
岐阜市	-	281	293	109	41	65	48	281	52	21	73	63	32	95	9	13	22	11	38	49	67	69	136	16	17	33	28	33	61		
大垣市	-	93	95	30	11	18	15	131	21	8	29	31	12	43	6	-	8	6	15	21	21	17	38	10	11	21	10	8	18		
高山市	0	47	47	21	6	15	6	59	9	6	15	12	8	20	-	-	-	-	5	8	18	8	26	0	-	-	5	6	11		
多治野市	0	86	86	26	-	22	9	75	19	-	23	6	29	-	-	-	-	-	10	12	20	12	32	5	-	7	9	8	17		
関市	0	63	63	22	14	8	11	77	9	-	12	15	5	20	-	-	-	6	6	11	17	21	16	37	5	-	6	-	5		
中津川市	-	45	46	18	7	10	12	50	12	-	16	17	-	21	-	-	-	5	-	13	15	9	11	20	-	-	6	5	5	10	
美濃市	0	8	8	8	-	5	-	18	-	0	-	-	-	6	-	0	-	0	0	0	0	-	7	-	0	-	-	-	-	-	
瑞浪市	0	17	17	11	5	6	-	30	7	-	10	8	-	11	-	-	-	5	0	-	6	-	9	-	-	-	0	-	-	-	
羽島市	0	51	51	15	6	8	-	53	10	-	13	12	-	16	-	-	-	-	6	9	13	9	22	5	-	8	-	5	9	-	
恵那市	-	35	36	17	7	10	6	41	7	-	8	14	-	16	-	-	-	-	7	9	14	9	23	-	-	-	-	-	5	-	
美津加茂市	0	41	41	11	8	-	-	38	12	-	13	12	6	18	-	-	-	5	0	-	9	8	17	-	-	-	-	-	-	-	
土岐市	0	38	38	12	-	8	6	27	6	-	8	11	-	14	0	0	0	-	12	14	5	6	11	-	-	6	5	-	7	-	
各務原市	0	80	80	37	21	16	12	125	36	6	42	25	11	38	5	-	7	10	18	28	25	22	47	5	-	7	6	9	15	16	
可児市	-	66	67	13	5	8	12	84	9	-	12	22	6	28	-	-	-	5	-	7	10	19	10	29	-	-	11	5	16	-	
山県市	0	17	17	-	-	-	-	18	-	0	-	-	-	5	-	-	-	-	-	6	5	11	-	-	-	-	5	-	6	-	
瑞穂市	0	28	28	12	-	8	-	20	5	0	5	5	-	8	0	-	-	-	5	9	-	13	5	0	5	-	-	-	-	-	
飛騨市	0	17	17	5	0	5	-	30	-	0	-	6	0	6	-	-	-	-	-	5	6	11	0	-	-	-	0	0	0	0	0
本巣市	0	16	16	9	5	-	-	29	8	-	9	-	-	8	-	-	-	0	-	7	11	18	-	-	-	-	0	-	-	-	
郡上市	-	38	39	6	-	6	-	27	12	-	15	16	7	23	0	-	-	-	10	11	6	6	12	-	-	-	-	-	7	-	
下呂市	0	22	22	8	-	6	6	26	8	0	8	8	-	12	-	-	-	-	0	-	9	-	12	-	-	-	-	-	8	9	
滝津市	0	37	37	5	-	5	6	22	5	-	6	7	-	10	-	0	-	0	-	0	-	9	-	14	-	-	5	-	5	-	
羽島郡 岐智町	0	19	19	8	-	5	-	-	-	-	5	-	0	-	-	-	-	-	-	5	-	-	6	-	-	-	0	-	-	-	
羽島郡 笠松町	0	13	13	5	-	5	-	18	6	-	8	5	-	6	-	0	-	0	0	0	0	-	6	-	-	-	-	-	-	-	
養老郡 養老町	-	26	27	13	5	8	-	35	5	-	6	7	-	10	0	-	-	0	-	7	-	11	5	-	9	-	-	-	-	-	
不破郡 垂井町	0	17	17	-	-	-	-	24	-	0	-	6	-	7	-	-	-	-	-	-	6	10	0	-	-	-	-	0	-	-	
不破郡 関ヶ原町	0	-	-	-	0	-	0	6	6	0	6	-	0	-	0	-	-	-	0	-	0	-	0	-	-	-	-	-	0	-	
安八郡 神戸町	0	7	7	5	-	-	23	-	-	0	-	-	-	-	-	-	-	-	-	-	5	9	-	-	-	-	-	-	5	-	
安八郡 輪之内町	0	5	5	-	0	-	9	-	0	0	0	6	0	6	0	0	0	0	0	0	-	0	-	0	-	0	0	0	0	0	0
安八郡 安八町	-	5	6	-	-	-	11	-	-	5	-	0	-	0	0	0	0	0	0	-	-	-	-	-	0	0	0	0	-	-	
揖斐郡 揖斐川町	0	16	16	-	-	-	5	-	-	-	6	-	9	-	-	-	-	-	-	-	-	-	5	-	-	-	-	6	-	-	
揖斐郡 大野町	0	18	18	8	6	-	20	-	-	8	5	0	5	-	0	-	-	-	-	-	-	5	0	0	0	-	-	0	-	-	
揖斐郡 池田町	0	11	11	-	-	-	19	-	8	0	8	-	-	6	0	0	0	0	0	-	-	5	-	8	0	-	-	-	6	-	
本巣郡 北方町	0	15	15	5	-	-	7	-	-	0	-	-	-	-	-	-	-	-	-	-	-	-	-	-	-	-	-	0	-	-	
加茂郡 坂井町	0	6	6	-	0	-	9	-	0	0	0	-	-	-	0	0	0	0	0	0	0	0	-	0	-	-	0	0	0	0	0
加茂郡 富加町	0	5	5	-	0	-	7	-	0	0	0	-	0	-	-	-	-	-	-	-	-	-	0	-	-	-	-	0	0	0	0
加茂郡 川辺町	0	-	-	-	0	-	7	-	-	0	-	-	-	-	-	-	-	-	-	-	-	-	-	-	-	-	-	0	-	-	
加茂郡 七宗町	0	-	-	-	0	0	5	-	0	0	0	-	-	-	0	0	0	0	0	0	0	0	0	0	0	0	0	0	0	0	0
加茂郡 八百津町	0	5	5	5	-	-	15	-	0	0	-	-	-	-	0	0	0	0	0	-	-	5	-	6	0	-	-	-	-	-	
加茂郡 白川町	0	-	-	-	0	-	12	-	0	0	0	0	0	0	0	0	0	0	0	0	0	0	-	-	-	-	0	0	0	0	0
加茂郡 東白川村	0	-	-	-	0	-	0	-	0	0	0	-	0	-	0	0	0	0	0	0	0	0	0	0	0	0	0	0	0	0	0
可児郡 御嵩町	0	13	13	-	-	0	18	-	-	5	-	-	5	-	0	0	0	0	0	0	0	0	-	-	0	0	0	0	0	0	0
大野郡 白川村	0	-	-	-	-	0	0	-	-	0	0	0	0	0	0	0	0	0	0	0	0	0	-	-	0	0	0	0	0	0	0

「-」は「0」未満



表42-B. 市区町村別罹患者数：部位別、性別

岐阜県	全部位		食道		大腸(結腸・直腸)*1		結腸*1		直腸*1		肺		皮膚		乳房		子宮		子宮頸部		膀胱								
	市区町村		C00-C96 D00-D09		C18-C20 D010-D012		C18 D010		C19-C20 D011-D012		C33-C34 D021-D022		C43-44 D030-D049		C50 D05		C53-C55 D06		C53-D06		C67 D090								
	男	女	男	女	男	女	男	女	男	女	男	女	男	女	男	女	男	女	男	女	男	女	総数						
岐阜県	10,259	7,815	1,794	280	48	328	1,998	1,378	3,276	1,188	988	2,176	710	390	1,100	1,062	662	2,024	260	292	552	10	1519	892	608	590	141	731	
岐阜県内市区町村不定	0	0	0	0	0	0	0	0	0	0	0	0	0	0	0	0	0	0	0	0	0	0	0	0	0	0	0		
岐阜市	2064	1741	3805	53	9	62	425	303	728	284	222	506	141	81	222	295	156	451	61	60	121	-	336	338	148	113	30	143	
大垣市	782	554	1336	18	-	21	130	85	215	77	57	134	53	28	81	117	51	168	27	28	55	-	103	105	47	48	15	63	
高山市	390	309	699	10	-	11	73	71	144	47	54	101	26	17	43	43	21	64	5	11	16	0	54	54	27	22	8	30	
多治田市	571	452	1023	21	-	25	128	92	220	78	63	141	50	29	79	70	43	113	13	17	30	0	102	102	16	31	8	39	
関市	460	344	804	11	-	15	88	58	146	52	42	94	36	16	52	57	33	90	8	13	21	0	66	66	34	21	6	27	
中津川市	406	309	715	10	-	11	90	62	152	57	46	103	33	16	49	50	23	73	13	10	23	-	53	54	24	20	6	26	
美濃市	95	68	163	-	-	10	6	16	6	6	6	9	-	-	7	8	9	17	-	-	-	0	9	9	16	5	0	5	
瑞浪市	186	128	314	6	0	6	38	24	62	26	22	48	12	-	14	17	12	29	-	-	5	0	18	18	11	17	-	20	
羽島市	354	242	596	7	0	7	54	38	92	28	26	54	26	12	38	52	17	69	7	6	13	0	54	54	16	16	-	20	
草津市	257	211	468	-	-	6	48	33	81	31	23	54	17	10	27	32	14	46	-	6	10	-	38	39	24	14	13	-	15
美濃加茂市	250	169	419	6	0	6	40	25	65	28	14	42	12	11	23	36	15	51	9	10	19	0	43	43	16	17	-	19	
土岐市	278	209	487	13	-	15	67	35	102	39	24	63	28	11	39	51	24	75	-	6	10	0	43	43	9	15	-	19	
各務原市	709	537	1246	21	-	24	136	95	231	89	77	166	47	18	65	81	49	130	26	20	46	0	98	98	52	49	8	57	
可児市	474	325	799	16	-	17	87	58	145	60	40	100	27	18	45	66	33	99	8	14	22	-	72	73	17	26	-	30	
山県市	140	104	244	-	0	-	24	13	37	15	6	21	9	7	16	18	10	28	5	-	7	0	20	20	7	8	-	9	
瑞穂市	191	158	349	-	0	-	35	24	59	21	19	40	14	5	19	32	7	39	-	-	5	0	34	34	4	8	-	10	
飛騨市	145	104	249	7	0	7	22	17	39	16	11	27	6	6	12	17	10	27	-	-	6	0	21	21	7	9	-	10	
本巣市	189	132	321	7	0	7	35	24	59	21	15	36	14	9	23	25	7	32	5	-	7	0	19	19	22	13	-	15	
郡上市	243	182	425	9	-	12	37	33	70	18	24	42	19	9	28	24	9	33	9	8	17	-	42	43	12	19	-	23	
下呂市	212	158	370	9	-	12	47	27	74	30	18	48	17	9	26	30	14	44	-	8	11	0	27	27	17	13	-	15	
海津市	183	136	319	-	-	-	32	26	58	14	14	28	18	12	30	24	12	36	-	-	0	0	40	40	13	11	-	12	
羽島郡 坂南町	93	100	193	-	-	6	18	17	35	14	9	23	-	8	12	18	7	25	-	-	8	0	22	22	19	14	-	8	
羽島郡 笠松町	111	92	203	-	-	5	17	12	29	8	10	18	9	-	11	15	6	21	-	-	5	8	0	15	15	12	10	-	12
養老郡 養老町	162	134	296	-	-	5	18	24	42	11	16	27	7	8	15	23	0	23	5	6	11	-	29	30	20	6	-	9	
不破郡 垂井町	127	109	236	-	-	23	20	43	12	16	28	11	-	15	20	11	31	-	7	10	0	19	19	7	6	9	-	12	
不破郡 関ヶ原町	57	25	82	-	0	-	10	5	15	7	-	10	-	-	5	5	-	8	-	-	-	0	0	0	0	8	-	10	
安八郡 神戸町	100	75	175	0	-	14	12	26	8	5	13	6	7	13	16	6	22	-	0	0	0	0	9	9	5	5	-	6	
安八郡 安八町	43	21	64	-	0	-	-	5	9	-	-	6	-	-	-	0	0	0	0	0	0	6	6	-	0	0	-	0	
安八郡 輪之内町	65	50	115	-	0	-	14	15	29	-	13	17	10	-	12	9	-	10	0	-	-	6	7	-	6	6	-	7	
揖斐郡 揖斐川町	135	102	237	5	0	5	18	15	33	12	11	23	6	-	10	21	10	31	7	8	15	0	16	16	7	6	-	5	
揖斐郡 大野町	101	97	198	-	0	-	12	24	36	9	17	26	-	7	10	17	6	23	5	-	9	0	19	19	20	18	-	8	
揖斐郡 池田町	113	77	190	-	-	5	19	11	30	10	8	18	9	-	12	13	10	23	0	-	0	14	14	9	6	11	-	12	
本巣郡 北方町	52	77	129	-	-	-	13	16	29	7	12	19	6	-	10	8	9	17	-	-	-	0	16	16	9	-	-	-	
加茂郡 坂祝町	40	33	73	-	-	-	11	5	16	8	-	12	-	-	-	-	6	0	0	0	0	7	7	6	6	-	0	-	
加茂郡 富加町	24	27	51	0	0	0	9	6	15	6	5	11	-	-	-	-	0	0	0	0	0	5	5	-	0	0	0	0	
加茂郡 川辺町	72	28	100	-	0	-	11	8	19	7	7	14	-	-	5	13	-	15	-	-	-	0	0	0	0	0	0	0	
加茂郡 七宗町	22	20	42	-	-	-	-	-	0	0	0	0	0	0	0	0	0	0	0	0	0	0	0	0	0	0	-	5	
加茂郡 八百津町	65	54	119	5	0	5	11	8	19	6	8	14	5	0	5	6	-	10	-	-	0	6	6	6	5	0	-	0	
加茂郡 白川町	61	32	93	0	0	0	9	8	17	7	6	13	-	-	5	0	-	9	-	-	5	0	0	0	0	5	0	5	
加茂郡 東白川村	11	10	21	0	0	0	0	0	0	0	0	0	0	0	0	0	0	0	0	0	0	0	0	0	0	0	-	0	
可児郡 御嵩町	82	69	151	0	0	0	13	14	27	9	10	19	-	-	8	14	7	21	-	-	6	0	16	16	7	7	-	8	
大野郡 白川村	14	11	25	0	0	0	0	0	0	0	0	0	0	0	0	0	0	0	0	0	0	0	0	0	0	0	-	0	

\*1結腸がんを含む  
\*2総数は男女および性別不詳の合計

表62-A. 医療圏別、保健所別罹患数：部位別、性別

岐阜県 2018年

A. 上皮内がんを除く

医療圏/保健所	全部位		口腔・咽頭		食道		胃		大腸(直腸・結腸)		結腸		直腸		肝および肝内胆管		胆のう胆管		膵臓		喉頭		肺		皮膚																
	男	女	男	女	男	女	男	女	男	女	男	女	男	女	男	女	男	女	男	女	男	女	男	女	男	女	男	女													
岐阜県	9214	6754	15968	221	116	337	254	43	297	1452	706	2158	1447	1140	2587	879	829	1708	568	311	879	354	162	516	168	186	334	414	361	414	361	775	76	9	85	1351	635	1886	213	224	437
医療圏不定	0	0	0	0	0	0	0	0	0	0	0	0	0	0	0	0	0	0	0	0	0	0	0	0	0	0	0	0	0	0	0	0	0	0	0	0	0	0	0	0	0
岐阜	3537	2703	6240	77	46	123	85	15	110	576	299	875	577	446	1023	359	334	693	218	112	330	136	71	207	58	58	116	164	146	116	64	310	30	-	32	540	255	795	87	74	161
西濃	1732	1204	2936	32	15	47	40	7	47	265	131	396	243	212	455	136	144	280	107	68	175	72	27	99	35	26	61	72	54	126	16	5	21	265	107	372	43	48	91		
中濃	1740	1209	2949	48	21	69	48	10	58	273	120	393	249	196	445	155	139	294	94	57	151	68	27	95	32	39	71	80	63	143	9	-	10	238	117	355	41	54	95		
東濃	1509	1148	2657	45	27	72	47	8	55	231	112	343	262	191	453	158	143	301	104	48	152	51	30	81	30	25	55	66	66	132	11	-	12	218	112	330	31	33	64		
飛騨	696	490	1186	19	7	26	24	-	27	107	44	151	116	95	211	71	69	140	45	26	71	27	7	34	13	18	31	32	32	64	10	0	10	90	44	134	11	15	26		
保健所不定	0	0	0	0	0	0	0	0	0	0	0	0	0	0	0	0	0	0	0	0	0	0	0	0	0	0	0	0	0	0	0	0	0	0	0	0	0	0	0	0	0
岐阜市	1856	1491	3347	39	22	61	48	8	56	297	161	458	319	253	572	208	187	395	111	66	177	73	42	115	33	31	64	97	71	168	16	-	17	295	151	446	50	41	91		
関	726	520	1246	22	10	32	19	7	26	132	58	190	97	80	177	52	56	108	45	24	69	31	9	40	14	11	25	28	27	55	-	0	-	89	50	139	18	20	38		
東濃	912	692	1594	27	13	40	34	6	40	133	64	197	163	112	275	98	85	183	65	27	92	28	16	44	20	18	38	40	37	77	9	-	10	136	75	211	16	19	35		
恵那	597	466	1063	18	14	32	13	-	15	98	48	146	99	79	178	60	58	118	39	21	60	23	14	37	10	7	17	26	29	55	-	0	-	82	37	119	15	14	29		
岐阜	1681	1212	2893	38	24	62	47	7	54	279	138	417	256	193	451	151	147	298	107	46	153	63	29	92	25	27	52	67	75	142	14	-	15	245	104	349	37	33	70		
西濃	1732	1204	2936	32	15	47	40	7	47	265	131	396	243	212	455	136	144	280	107	68	175	72	27	99	35	26	61	72	54	126	16	5	21	265	107	372	43	48	91		
中濃	1014	689	1703	26	11	37	29	-	32	141	62	203	152	116	268	103	83	186	49	33	82	37	18	55	18	28	46	52	36	88	7	-	8	149	67	216	23	34	57		
飛騨	696	490	1186	19	7	26	24	-	27	107	44	151	116	95	211	71	69	140	45	26	71	27	7	34	13	18	31	32	32	64	10	0	10	90	44	134	11	15	26		
保健所不定	0	0	0	0	0	0	0	0	0	0	0	0	0	0	0	0	0	0	0	0	0	0	0	0	0	0	0	0	0	0	0	0	0	0	0	0	0	0	0	0	

医療圏/保健所	乳房		子宮頸部		子宮体部		卵巣		腎/尿管(膀胱除く)		脳/中枢神経系		甲状腺		悪性リンパ腫		多発性骨髄腫		白血病											
	男	女	男	女	男	女	男	女	男	女	男	女	男	女	男	女	男	女	男	女	男	女								
岐阜県	10	1338	1348	478	276	0	0	0	0	0	0	0	0	0	0	0	0	0	0	0	0	0								
医療圏不定	0	0	0	0	0	0	0	0	0	0	0	0	0	0	0	0	0	0	0	0	0	0								
岐阜	-	530	532	204	113	87	79	555	123	36	159	122	57	179	22	21	43	30	74	104	134	126	260	37	26	63	47	57	104	
西濃	-	239	243	90	35	35	39	320	61	16	77	78	25	103	10	-	14	12	30	42	61	46	107	22	24	46	29	23	52	
中濃	-	259	261	75	37	37	37	312	58	13	71	80	36	116	16	6	22	11	35	46	71	51	122	13	11	24	25	15	40	
東濃	-	221	223	84	26	26	36	223	51	14	65	73	18	91	10	6	16	8	45	53	54	41	95	15	12	27	22	19	41	
飛騨	0	89	89	35	26	9	15	115	22	6	28	27	13	40	-	-	7	5	7	12	33	17	50	-	-	6	8	12	20	
保健所不定	0	0	0	0	0	0	0	0	0	0	0	0	0	0	0	0	0	0	0	0	0	0	0	0	0	0	0	0	0	0
岐阜市	-	291	293	109	65	41	48	281	52	21	73	63	32	95	9	13	22	11	38	49	67	69	136	16	17	33	28	33	61	
関	-	109	110	36	16	19	15	122	24	6	30	34	15	49	-	-	8	7	21	28	31	25	56	9	-	11	9	6	15	
東濃	0	141	141	49	36	12	18	132	32	9	41	42	12	54	5	-	9	-	25	29	31	21	52	11	6	17	14	12	26	
恵那	-	80	82	35	14	14	18	91	19	5	24	31	6	37	5	-	7	-	20	24	23	20	43	-	6	10	8	7	15	
岐阜	0	239	239	95	46	46	31	274	71	15	86	59	25	84	13	8	21	19	36	55	67	57	124	21	9	30	19	24	43	
西濃	-	239	243	80	44	35	39	320	61	16	77	78	25	103	10	-	14	12	30	42	61	46	107	22	24	46	29	23	52	
中濃	-	150	151	39	21	18	17	190	34	7	41	46	21	67	12	-	14	-	14	18	40	26	66	-	9	13	16	9	25	
飛騨	0	89	89	35	26	9	15	115	22	6	28	27	13	40	-	-	7	5	7	12	33	17	50	-	-	6	8	12	20	
保健所不定	0	0	0	0	0	0	0	0	0	0	0	0	0	0	0	0	0	0	0	0	0	0	0	0	0	0	0	0	0	

\*1総数は男女および性別不詳の合計

「-」は1以上5未満

表62-B. 医療圏別、保健所別罹患数：部位別、性別

医療圏/保健所	全部位		食道		大腸(直腸・結腸)*1		直腸*1		肺		皮膚		乳房		子宮頸部		膀胱																
	男	女	男	女	男	女	男	女	男	女	男	女	男	女	男	女	男	女															
	総数*2	総数	総数	総数	総数	総数	総数	総数	総数	総数	総数	総数	総数	総数	総数	総数	総数	総数															
岐阜県	10129	7815	17944	280	48	328	1898	1378	3276	1188	988	2176	710	390	1100	1362	662	2024	260	282	552	10	1519	1529	892	0	0	0	0	608	590	141	731
医療圏不定	0	0	0	0	0	0	0	0	0	0	0	0	0	0	0	0	0	0	0	0	0	0	0	0	0	0	0	0	0	0	0	0	
岐阜	3903	3183	7086	104	16	120	757	542	1299	487	396	883	270	146	416	544	268	812	115	102	217	-	614	616	413	296	224	54	54	278			
西濃	1868	1380	3248	43	8	51	294	242	536	166	164	330	128	78	206	269	110	379	53	64	117	-	265	269	154	109	113	32	145				
中濃	1899	1361	3260	53	11	64	330	231	561	211	165	376	119	66	185	239	123	362	44	61	105	-	280	282	137	99	110	21	131				
東濃	1698	1309	3007	54	9	63	371	246	617	231	178	409	140	68	208	220	116	336	36	42	78	-	254	256	121	63	96	23	119				
飛騨	761	582	1343	26	-	30	146	117	263	93	85	178	53	32	85	90	45	135	12	23	35	0	106	106	67	41	47	11	58				
保健所不定	0	0	0	0	0	0	0	0	0	0	0	0	0	0	0	0	0	0	0	0	0	0	0	0	0	0	0	0	0	0	0	0	
岐阜市	2064	1741	3805	53	9	62	425	303	728	284	222	506	141	81	222	295	156	451	61	60	121	-	336	338	216	148	113	30	143				
関	798	594	1392	21	8	29	135	97	232	76	69	145	59	28	87	89	51	140	19	23	42	-	117	118	70	53	45	10	55				
東濃	1035	789	1824	40	6	46	233	151	384	143	109	252	90	42	132	138	79	217	19	26	45	0	163	163	73	36	63	15	78				
恵那	663	520	1183	14	-	17	138	95	233	88	69	157	50	26	76	82	37	119	17	16	33	-	91	93	48	27	33	8	41				
岐阜	1839	1442	3281	51	7	58	332	239	571	203	174	377	129	65	194	249	112	361	54	42	96	0	278	278	197	148	111	24	135				
西濃	1868	1380	3248	43	8	51	294	242	536	166	164	330	128	78	206	269	110	379	53	64	117	-	265	269	154	109	113	32	145				
中濃	1101	767	1868	32	-	35	195	134	329	135	96	231	60	38	98	150	72	222	25	38	63	-	163	164	67	46	65	11	76				
飛騨	761	582	1343	26	-	30	146	117	263	93	85	178	53	32	85	90	45	135	12	23	35	0	106	106	67	41	47	11	58				

\*1 粘膜がんを含む

\*2 総数は男女および性別不詳の合計

「-」は1以上5未満

①-1. 年齢階級別罹患率(人口10万対, 85歳以上をまるめ)、年齢調整罹患率(人口10万対) : 部位別、性別

A. 上皮がんを除く

岐阜医療圏

2018年

性別	部位	I0D10	総数	年齢階級(人口10万対)																	年齢調整罹患率		日本人人口
				0-4歳	5-9歳	10-14歳	15-19歳	20-24歳	25-29歳	30-34歳	35-39歳	40-44歳	45-49歳	50-54歳	55-59歳	60-64歳	65-69歳	70-74歳	75-79歳	80-84歳	85歳以上		
男	全部位	C00-C96	921.3	24.8	17.1	5.3	29.0	30.1	21.7	54.5	65.8	123.0	205.1	283.9	762.9	1249.5	2023.3	2830.0	3401.9	3908.1	3921.8	458.0	
	口腔・咽頭	C00-C14	20.1	0.0	0.0	0.0	5.0	0.0	0.0	0.0	8.6	10.3	9.8	11.7	22.4	41.8	33.9	68.2	48.7	51.0	78.2	11.8	
	食道	C15	24.7	0.0	0.0	0.0	0.0	0.0	0.0	0.0	3.5	11.7	31.4	48.4	31.4	48.4	68.2	73.1	94.8	97.8	94.8	12.8	
	胃	C16	150.0	0.0	0.0	0.0	0.0	0.0	0.0	0.0	4.4	10.5	22.8	27.2	80.8	167.2	384.3	468.7	568.4	758.3	616.1	69.7	
	大腸(結腸・直腸)	C18-C20	150.3	0.0	0.0	0.0	0.0	0.0	0.0	0.0	14.9	17.6	58.6	38.9	161.6	278.7	327.8	485.7	502.0	583.3	478.2	79.1	
	結腸	C18	93.5	0.0	0.0	0.0	0.0	0.0	0.0	0.0	9.8	8.8	32.6	27.2	76.3	181.2	177.1	289.0	331.4	386.4	381.4	47.6	
	直腸	C19-C20	56.8	0.0	0.0	0.0	0.0	0.0	0.0	0.0	5.4	8.8	7.0	11.7	85.3	97.5	150.7	196.7	170.6	196.9	97.8	31.5	
	肝および肝内胆管	C22	35.4	0.0	0.0	0.0	0.0	0.0	0.0	0.0	0.0	3.5	9.8	15.6	26.9	46.4	67.8	100.4	121.8	204.2	156.5	16.9	
	胆のう・胆管	C23-C24	15.1	0.0	0.0	0.0	0.0	0.0	0.0	0.0	0.0	0.0	0.0	0.0	9.0	18.6	37.7	52.2	58.5	51.0	97.8	6.7	
	膵臓	C25	42.7	0.0	0.0	0.0	0.0	0.0	0.0	0.0	3.5	3.5	6.5	23.3	58.3	37.2	79.1	144.5	131.6	240.6	166.3	20.8	
	喉頭	C32	7.8	0.0	0.0	0.0	0.0	0.0	0.0	0.0	0.0	0.0	0.0	7.8	4.5	23.2	11.3	36.1	19.5	0.0	58.7	4.1	
	肺	C33-C34	140.7	0.0	0.0	0.0	0.0	0.0	5.0	0.0	4.4	3.5	22.8	27.2	112.2	176.5	339.1	473.7	550.7	568.7	596.6	66.7	
	皮膚	C43-C44	22.7	0.0	0.0	0.0	0.0	0.0	0.0	0.0	4.4	3.5	3.3	7.8	13.5	27.9	15.1	52.2	102.3	102.1	205.4	10.0	
	乳房	C50	0.5	0.0	0.0	0.0	0.0	0.0	0.0	0.0	0.0	0.0	0.0	0.0	0.0	0.0	0.0	0.0	0.0	0.0	14.6	0.2	
	前立腺	C61	144.6	0.0	0.0	0.0	0.0	0.0	0.0	0.0	0.0	0.0	0.0	7.8	76.3	162.6	339.1	493.7	656.0	663.5	606.4	64.2	
	膀胱	C67	32.0	0.0	0.0	0.0	0.0	0.0	0.0	0.0	0.0	0.0	0.0	0.0	15.0	32.5	71.6	52.2	170.6	124.0	195.6	14.8	
	腎・尿管(膀胱除く)	C64-C66 C68	31.8	0.0	0.0	0.0	0.0	0.0	0.0	0.0	0.0	3.5	3.3	23.3	15.0	44.9	51.1	67.8	100.4	68.2	116.7	156.5	
	脳・中枢神経系	C70-C72	5.7	12.4	5.7	5.3	0.0	0.0	0.0	0.0	0.0	3.5	6.5	7.8	13.5	0.0	11.3	8.0	9.7	14.6	9.8	4.7	
	甲状腺	C73	7.8	0.0	0.0	0.0	0.0	0.0	5.0	0.0	13.2	7.0	13.0	3.9	4.5	18.6	18.8	8.0	29.2	0.0	9.8	5.8	
	悪性リンパ腫	C81-C85 C96	34.9	6.2	0.0	0.0	0.0	0.0	0.0	0.0	0.0	3.5	9.8	15.6	40.4	48.4	64.1	100.4	102.3	182.3	146.7	18.3	
多発性骨髄腫	C86-C90	9.6	0.0	0.0	0.0	0.0	0.0	0.0	0.0	0.0	0.0	0.0	0.0	9.0	18.6	7.5	28.1	53.6	14.6	58.7	4.9		
白血病	C91-C95	12.2	6.2	0.0	0.0	4.8	10.0	5.4	5.0	0.0	7.0	13.0	3.9	3.9	18.6	18.8	28.1	34.1	29.2	39.1	8.4		
女	全部位	C00-C96	657.9	0.0	12.0	0.0	10.0	19.3	38.7	124.5	189.9	350.1	497.5	522.1	707.5	853.7	1010.9	1376.0	1650.9	1963.7	1920.4	350.2	
	口腔・咽頭	C00-C14	11.2	0.0	0.0	0.0	0.0	0.0	0.0	0.0	0.0	0.0	12.8	11.3	21.2	13.0	20.0	17.7	32.5	31.4	23.2	6.2	
	食道	C15	3.7	0.0	0.0	0.0	0.0	0.0	0.0	0.0	0.0	0.0	0.0	7.6	0.0	0.0	0.0	14.2	8.1	20.9	13.9	1.4	
	胃	C16	72.8	0.0	0.0	0.0	0.0	0.0	0.0	0.0	4.4	7.1	9.6	60.7	38.1	60.7	126.8	202.1	252.1	308.9	241.5	27.8	
	大腸(結腸・直腸)	C18-C20	108.6	0.0	0.0	0.0	0.0	0.0	0.0	0.0	14.9	8.8	44.9	64.3	122.9	164.7	193.5	205.7	346.7	356.1	315.8	51.3	
	結腸	C18	81.3	0.0	0.0	0.0	0.0	0.0	0.0	0.0	10.6	8.8	7.1	16.0	50.8	65.0	46.7	56.7	69.1	73.3	41.8	15.8	
	直腸	C19-C20	27.3	0.0	0.0	0.0	0.0	0.0	0.0	0.0	3.8	8.5	8.7	13.3	39.0	28.5	11.0	106.8	5.3	35.5	35.5		
	肝および肝内胆管	C22	17.3	0.0	0.0	0.0	0.0	0.0	0.0	0.0	0.0	0.0	0.0	0.0	7.2	8.7	26.7	31.9	32.5	52.4	83.6	4.8	
	胆のう・胆管	C23-C24	14.1	0.0	0.0	0.0	0.0	0.0	0.0	0.0	3.8	8.5	8.7	26.7	31.9	32.5	52.4	83.6	83.6	83.6	83.6	4.8	
	膵臓	C25	35.5	0.0	0.0	0.0	0.0	0.0	0.0	0.0	11.3	28.7	52.0	56.7	99.3	81.3	151.9	130.0	14.7	0.2	0.2		
	喉頭	C32	0.5	0.0	0.0	0.0	0.0	0.0	0.0	0.0	0.0	0.0	0.0	0.0	0.0	0.0	3.3	3.5	0.0	0.0	0.0	0.2	
	肺	C33-C34	62.1	0.0	0.0	0.0	0.0	0.0	0.0	0.0	4.4	3.5	19.3	26.5	26.7	73.7	123.4	190.2	188.5	213.6	259.9	25.9	
	皮膚	C43-C44	18.0	0.0	0.0	0.0	0.0	0.0	0.0	0.0	0.0	0.0	9.6	3.8	4.2	17.3	30.0	35.5	24.4	57.6	130.0	6.5	
	乳房	C50	129.0	0.0	0.0	0.0	0.0	0.0	0.0	0.0	24.9	61.8	208.6	189.2	199.1	212.3	153.5	248.3	252.1	235.6	162.5	87.8	
	子宮	C55-C55	49.7	0.0	0.0	0.0	0.0	0.0	0.0	0.0	19.9	88.4	80.2	83.2	67.8	65.0	70.1	74.5	85.4	52.4	55.7	37.7	
	子宮頸部	C53	21.2	0.0	0.0	0.0	0.0	0.0	0.0	0.0	19.9	44.2	28.1	25.7	21.2	39.0	26.7	28.4	20.3	15.7	18.6	18.4	
	子宮体部	C54	27.5	0.0	0.0	0.0	0.0	0.0	0.0	0.0	0.0	8.8	28.3	54.6	60.5	48.6	43.4	39.0	65.1	36.7	27.9	19.1	
	卵巣	C56	19.2	0.0	0.0	0.0	0.0	0.0	9.7	5.5	10.0	10.6	28.9	28.5	28.7	43.3	26.7	46.1	24.4	41.9	9.3	13.8	
	膀胱	C67	8.8	0.0	0.0	0.0	0.0	0.0	0.0	0.0	0.0	0.0	9.6	0.0	0.0	4.3	20.0	14.2	20.3	36.7	41.8	3.4	
	腎・尿管(膀胱除く)	C64-C66 C68	13.9	0.0	0.0	0.0	0.0	0.0	0.0	0.0	5.0	4.4	3.5	3.2	3.8	25.4	17.3	10.0	14.2	48.8	62.8	51.1	
脳・中枢神経系	C70-C72	5.1	0.0	0.0	0.0	0.0	0.0	0.0	0.0	7.6	7.1	3.2	7.6	12.7	8.7	6.7	3.5	8.1	15.7	4.6	3.8		
甲状腺	C73	18.0	0.0	0.0	0.0	0.0	0.0	4.8	22.1	14.9	13.3	31.8	11.3	29.7	34.7	26.7	28.4	24.4	20.9	18.6	14.7		
悪性リンパ腫	C81-C85 C96	30.7	0.0	0.0	0.0	0.0	0.0	4.8	5.5	10.0	7.1	22.5	15.1	46.6	43.3	43.4	60.3	93.5	83.8	88.2	16.0		
多発性骨髄腫	C86-C90	6.3	0.0	0.0	0.0	0.0	0.0	0.0	0.0	0.0	0.0	0.0	7.6	4.2	8.7	6.7	10.6	12.2	20.9	41.8	2.4		
白血病	C91-C95	13.9	0.0	12.0	0.0	5.0	0.0	5.5	5.0	13.3	10.6	18.0	11.3	12.7	8.7	33.4	14.2	24.4	36.7	27.9	9.6		

①-1. 年齢階級別罹患率(人口10万対, 85歳以上まるめ)、年齢調整罹患率(人口10万対) : 部位別、性別

A. 上皮内がんを除く

岐阜医療圏

2018年

性別	部位	I0D10	年齢階級(人口10万対)																	年齢調整 罹患率	85歳以上 日本人人口
			0-4歳	5-9歳	10-14歳	15-19歳	20-24歳	25-29歳	30-34歳	35-39歳	40-44歳	45-49歳	50-54歳	55-59歳	60-64歳	65-69歳	70-74歳	75-79歳	80-84歳		
総数	全部位	C00-C96	12.7	14.6	2.7	19.7	24.6	30.1	89.4	127.7	236.2	352.3	404.6	734.4	1044.7	1488.4	2058.0	2447.3	2776.4	2496.9	395.5
	口腔・咽頭	C00-C14	0.0	0.0	0.0	0.0	0.0	2.5	0.0	4.4	5.3	11.3	11.5	21.8	26.9	26.5	41.4	39.9	39.6	40.9	8.8
	食道	C15	0.0	0.0	0.0	0.0	0.0	0.0	0.0	0.0	1.8	0.0	9.6	15.3	22.4	33.6	39.5	37.7	51.8	40.9	6.7
	胃	C16	0.0	0.0	0.0	0.0	0.0	0.0	0.0	4.4	8.8	16.2	17.3	58.8	112.1	247.7	327.6	394.6	498.8	362.1	47.0
	大腸(結腸・直腸)	C18-C20	0.0	0.0	0.0	0.0	0.0	0.0	2.7	14.9	13.2	17.6	51.8	141.6	219.7	256.6	337.0	419.0	451.1	368.4	64.1
	結腸	C18	0.0	0.0	0.0	0.0	0.0	0.0	0.0	7.5	4.4	10.6	38.4	74.1	139.0	161.0	214.7	303.7	326.1	308.6	41.1
	直腸	C19-C20	0.0	0.0	0.0	0.0	0.0	0.0	2.7	7.5	8.8	7.0	13.4	67.6	80.7	95.6	122.4	115.3	125.0	59.8	23.1
	肝および肝内胆管	C22	0.0	0.0	0.0	0.0	0.0	0.0	0.0	0.0	1.8	4.8	9.6	17.4	28.9	38.9	67.8	70.9	149.3	122.8	10.7
	胆のう・胆管	C23-C24	0.0	0.0	0.0	0.0	0.0	0.0	0.0	0.0	0.0	0.0	0.0	1.9	8.7	13.5	31.9	44.3	51.8	86.2	5.7
	膵臓	C25	0.0	0.0	0.0	0.0	0.0	0.0	2.5	2.2	1.8	3.2	17.3	43.6	44.8	67.2	120.5	104.2	189.0	141.7	17.5
	喉頭	C32	0.0	0.0	0.0	0.0	0.0	0.0	0.0	0.0	0.0	0.0	3.8	2.2	11.2	7.1	18.8	8.9	0.0	13.9	2.0
	肺	C33-C34	0.0	0.0	0.0	0.0	0.0	0.0	0.0	4.4	3.5	21.0	28.8	68.7	123.3	224.7	312.6	359.1	347.4	336.9	44.5
	皮膚	C43-C44	0.0	0.0	0.0	0.0	0.0	0.0	2.5	2.2	1.8	6.5	5.8	8.7	22.4	23.0	43.3	59.9	76.2	154.3	8.1
	乳房	C50	0.0	0.0	0.0	0.0	0.0	0.0	12.4	30.8	74.0	105.1	95.9	102.4	108.9	81.4	131.8	137.4	143.2	110.2	45.4
	子宮	C53-C55	-	-	-	-	-	-	-	-	-	-	-	-	-	-	-	-	-	-	-
	子宮頸部	C53	-	-	-	-	-	-	-	-	-	-	-	-	-	-	-	-	-	-	-
	子宮体部	C54	-	-	-	-	-	-	-	-	-	-	-	-	-	-	-	-	-	-	-
	卵巣	C56	-	-	-	-	-	-	-	-	-	-	-	-	-	-	-	-	-	-	-
	前立腺	C61	-	-	-	-	-	-	-	-	-	-	-	-	-	-	-	-	-	-	-
	膀胱	C67	0.0	0.0	0.0	0.0	0.0	0.0	0.0	0.0	3.5	6.5	11.5	8.7	17.9	44.2	32.0	88.7	73.1	91.3	8.6
	腎・尿管(膀胱除く)	C64-C66 C68	22.5	0.0	0.0	2.5	0.0	0.0	2.5	2.2	5.3	8.1	11.5	34.9	33.6	37.2	54.6	57.6	85.3	85.0	11.4
	脳・中枢神経系	C70-C72	5.4	6.3	2.9	2.7	2.5	0.0	0.0	2.2	5.3	4.8	7.7	13.1	4.5	8.8	5.6	8.9	15.2	6.3	4.2
	甲状腺	C73	13.1	0.0	0.0	0.0	4.9	11.0	7.5	13.2	19.4	16.2	7.7	17.4	26.9	23.0	18.8	26.6	12.2	15.7	10.3
	悪性リンパ腫	C81-C85 C96	32.7	3.2	0.0	0.0	4.9	4.9	5.0	0.0	5.3	16.2	15.3	43.6	44.8	53.1	78.1	97.5	125.0	107.1	16.9
	多発性骨髄腫	C88-C90	7.9	0.0	0.0	0.0	0.0	0.0	0.0	0.0	3.8	1.6	3.8	6.5	13.5	7.1	18.8	31.0	18.3	47.2	3.6
	白血病	C91-C95	13.1	3.2	5.8	0.0	4.9	4.9	5.0	6.6	8.8	14.5	7.7	13.1	13.5	26.5	20.7	28.8	33.5	31.5	9.0

①-2. 年齢階級別罹患率(人口10万対, 85歳以上をまるめ)、年齢調整罹患率(人口10万対) : 部位別、性別

B. 上皮内がんを含む

岐阜医療圏 2018年

性別	部位	I0D10	総数	年齢階級別罹患率(人口10万対)													85歳以上	年齢調整罹患率	日本人人口				
				0-4歳	5-9歳	10-14歳	15-19歳	20-24歳	25-29歳	30-34歳	35-39歳	40-44歳	45-49歳	50-54歳	55-59歳	60-64歳				65-69歳	70-74歳	75-79歳	80-84歳
男	全部位	C00-C96 D00-D09	1016.7	24.8	17.1	5.3	33.8	30.1	21.7	54.5	79.0	137.0	231.2	334.5	866.1	1393.5	2249.4	3147.1	3679.7	4316.4	4224.9	507.9	
	食道	C15 D001	27.1	0.0	0.0	0.0	0.0	0.0	0.0	0.0	0.0	3.5	0.0	15.6	40.4	46.4	71.6	84.3	78.0	102.1	97.8	14.1	
	大腸(直腸・結腸) * 1	C18-C20 D010-D012	197.2	0.0	0.0	0.0	4.8	0.0	5.4	14.9	26.3	24.6	17.6	54.4	107.7	232.2	282.6	389.4	638.2	653.1	736.4	518.3	106.5
	結腸 * 1	C18 D010	126.9	0.0	0.0	0.0	4.8	0.0	0.0	9.9	17.6	17.6	46.6	54.4	107.7	232.2	282.6	389.4	638.2	653.1	736.4	518.3	106.5
	直腸 * 1	C19-C20 D011-D012	70.3	0.0	0.0	0.0	0.0	0.0	5.4	5.0	8.8	7.0	29.3	15.6	103.2	134.7	188.4	248.9	214.4	233.3	107.6	38.0	
	肺	C33-C34 D021-D022	141.7	0.0	0.0	0.0	0.0	0.0	0.0	0.0	4.4	3.5	22.8	27.2	116.7	185.8	339.1	477.7	550.7	568.7	596.6	67.5	
	皮膚	C43-C44 D030-D049	30.0	0.0	0.0	0.0	0.0	0.0	0.0	0.0	4.4	3.5	3.3	7.8	13.5	32.5	26.4	72.3	131.6	145.8	273.8	12.8	
	乳房	C50 D05	0.5	0.0	0.0	0.0	0.0	0.0	0.0	0.0	0.0	0.0	0.0	0.0	0.0	0.0	0.0	0.0	0.0	0.0	14.6	0.0	0.2
	膀胱	C67 D090	58.3	0.0	0.0	0.0	0.0	0.0	0.0	0.0	4.4	7.0	3.3	38.9	26.9	60.4	116.8	144.5	229.1	284.4	371.6	26.8	
	女 全部位	C00-C96 D00-D09	774.7	0.0	12.0	0.0	10.0	58.0	437.3	278.9	160.3	516.2	674.0	620.4	809.2	983.7	1161.0	1514.3	1833.9	2115.5	1927.2	452.2	
	食道	C15 D001	3.9	0.0	0.0	0.0	0.0	0.0	0.0	0.0	0.0	0.0	0.0	7.6	0.0	0.0	3.3	14.2	8.1	20.9	13.9	1.5	
	大腸(直腸・結腸) * 1	C18-C20 D010-D012	131.9	0.0	0.0	0.0	0.0	0.0	0.0	14.9	13.3	21.2	64.2	83.2	161.0	208.0	246.9	268.0	418.8	403.2	339.0	64.5	
	結腸 * 1	C18 D010	86.4	0.0	0.0	0.0	0.0	0.0	0.0	5.0	0.0	10.6	38.5	60.5	101.7	125.7	166.8	191.5	341.6	319.4	287.9	43.5	
直腸 * 1	C19-C20 D011-D012	35.5	0.0	0.0	0.0	0.0	0.0	0.0	10.0	13.3	10.6	25.7	22.7	59.3	82.3	80.1	74.5	77.3	83.8	51.1	21.0		
肺	C33-C34 D021-D022	65.2	0.0	0.0	0.0	0.0	0.0	0.0	0.0	4.4	3.5	22.5	26.5	38.1	82.3	130.1	180.9	207.4	188.5	218.3	27.7		
皮膚	C43-C44 D030-D049	24.8	0.0	0.0	0.0	0.0	0.0	0.0	5.0	0.0	3.5	9.6	3.8	4.2	26.0	36.7	46.1	44.7	94.3	167.2	8.8		
乳房	C50 D05	149.4	0.0	0.0	0.0	0.0	0.0	0.0	5.5	29.9	169.7	272.8	211.9	224.5	255.7	183.5	290.8	280.6	251.3	167.2	103.5		
子宮	C53-C55 D06	100.5	0.0	0.0	0.0	0.0	0.0	38.7	116.1	169.4	222.8	166.9	136.2	84.7	68.3	86.7	74.5	101.7	68.1	60.4	101.0		
子宮頸部	C53 D06	72.0	0.0	0.0	0.0	0.0	0.0	38.7	116.1	169.4	278.3	194.5	112.3	75.7	38.1	43.3	43.4	28.4	36.6	31.4	23.2		
膀胱	C67 D090	13.1	0.0	0.0	0.0	0.0	0.0	0.0	0.0	0.0	3.5	9.6	0.0	0.0	13.0	33.4	21.3	32.5	52.4	60.4	5.1		
総数 全部位	C00-C96 D00-D09	891.6	12.7	14.6	2.7	22.1	44.3	90.4	166.4	257.6	326.1	454.2	479.4	836.8	1181.5	1672.2	2280.2	2673.4	3035.5	2667.0	470.6		
食道	C15 D001	15.1	0.0	0.0	0.0	0.0	0.0	0.0	0.0	0.0	1.8	0.0	11.5	19.6	22.4	35.4	47.1	39.9	54.9	40.9	7.4		
大腸(直腸・結腸) * 1	C18-C20 D010-D012	163.4	0.0	0.0	0.0	2.5	0.0	2.7	14.9	19.8	22.9	69.5	76.7	185.2	284.7	352.1	440.6	525.4	542.5	396.7	83.5		
結腸 * 1	C18 D010	111.1	0.0	0.0	0.0	2.5	0.0	0.0	7.5	8.8	14.1	42.0	57.5	104.6	177.1	221.2	284.3	385.7	396.2	327.5	54.2		
直腸 * 1	C19-C20 D011-D012	52.3	0.0	0.0	0.0	0.0	0.0	2.7	7.5	11.0	8.8	27.5	19.2	80.6	107.6	130.9	156.3	139.7	146.3	69.3	29.3		
肺	C33-C34 D021-D022	102.2	0.0	0.0	0.0	0.0	0.0	4.4	0.0	4.4	3.5	22.6	26.8	76.3	132.3	228.3	320.1	363.5	347.4	340.1	45.9		
皮膚	C43-C44 D030-D049	27.3	0.0	0.0	0.0	0.0	0.0	2.5	2.5	2.2	3.5	6.5	5.8	8.7	29.1	31.9	58.4	84.2	115.8	201.5	10.5		
乳房	C50 D05	77.5	0.0	0.0	0.0	0.0	0.0	0.0	2.7	14.9	84.6	137.4	107.4	115.5	132.3	97.3	154.4	153.0	152.4	113.4	53.5		
子宮	C53-C55 D06	52.0	0.0	0.0	0.0	0.0	0.0	19.7	57.5	84.4	111.0	84.0	69.0	43.6	35.9	46.0	39.5	55.4	38.6	40.9	51.0		
子宮頸部	C53 D06	37.2	0.0	0.0	0.0	0.0	0.0	19.7	57.5	84.4	138.7	96.9	38.4	19.6	22.4	23.0	15.1	20.0	18.3	16.7	41.1		
膀胱	C67 D090	35.0	0.0	0.0	0.0	0.0	0.0	2.2	0.0	0.0	5.3	6.5	19.2	13.1	35.9	72.5	79.1	121.9	148.3	160.6	14.9		

\* 1は結腸がんを含む







②-1. 年齢階級別罹患率(人口10万対, 85歳以上をまるめ)、年齢調整罹患率(人口10万対) : 部位別、性別

A. 上皮膚がんを除く

西濃医療圏

2018年

性別	部位	IOD10	総数	年齢階級(人口10万対)																	年齢調整罹患率 日本人人口			
				0-4歳	5-9歳	10-14歳	15-19歳	20-24歳	25-29歳	30-34歳	35-39歳	40-44歳	45-49歳	50-54歳	55-59歳	60-64歳	65-69歳	70-74歳	75-79歳	80-84歳		85歳以上		
男	全部位	C00-C96	977.0	0.0	49.4	11.5	10.3	11.4	37.6	0.0	0.0	76.3	86.8	171.1	198.5	433.7	509.4	1135.3	1921.3	2965.5	3441.2	3849.6	4047.2	455.4
	口腔・咽頭	C00-C14	18.1	0.0	0.0	0.0	0.0	0.0	0.0	0.0	0.0	0.0	0.0	7.8	7.4	0.0	27.8	18.2	42.5	32.4	97.1	30.1	74.9	8.6
女	全部位	C00-C96	644.0	0.0	0.0	11.5	10.3	11.4	37.6	0.0	0.0	76.3	86.8	171.1	198.5	433.7	509.4	1135.3	1921.3	2965.5	3441.2	3849.6	4047.2	455.4
	口腔・咽頭	C00-C14	8.0	0.0	0.0	0.0	0.0	0.0	0.0	0.0	0.0	0.0	0.0	0.0	0.0	0.0	0.0	0.0	0.0	0.0	0.0	0.0	0.0	0.0
男	食道	C15	3.7	0.0	0.0	0.0	0.0	0.0	0.0	0.0	0.0	0.0	0.0	0.0	0.0	0.0	0.0	0.0	0.0	0.0	0.0	0.0	0.0	0.0
	胃	C16	70.1	0.0	0.0	0.0	0.0	0.0	0.0	0.0	0.0	0.0	0.0	0.0	0.0	0.0	0.0	0.0	0.0	0.0	0.0	0.0	0.0	0.0
女	食道	C15	3.7	0.0	0.0	0.0	0.0	0.0	0.0	0.0	0.0	0.0	0.0	0.0	0.0	0.0	0.0	0.0	0.0	0.0	0.0	0.0	0.0	0.0
	胃	C16	70.1	0.0	0.0	0.0	0.0	0.0	0.0	0.0	0.0	0.0	0.0	0.0	0.0	0.0	0.0	0.0	0.0	0.0	0.0	0.0	0.0	0.0
男	大腸(結腸・直腸)	C18-C20	113.4	0.0	0.0	0.0	0.0	0.0	0.0	0.0	0.0	0.0	0.0	0.0	0.0	0.0	0.0	0.0	0.0	0.0	0.0	0.0	0.0	0.0
	結腸	C18	77.0	0.0	0.0	0.0	0.0	0.0	0.0	0.0	0.0	0.0	0.0	0.0	0.0	0.0	0.0	0.0	0.0	0.0	0.0	0.0	0.0	0.0
女	大腸(結腸・直腸)	C18-C20	113.4	0.0	0.0	0.0	0.0	0.0	0.0	0.0	0.0	0.0	0.0	0.0	0.0	0.0	0.0	0.0	0.0	0.0	0.0	0.0	0.0	0.0
	結腸	C18	77.0	0.0	0.0	0.0	0.0	0.0	0.0	0.0	0.0	0.0	0.0	0.0	0.0	0.0	0.0	0.0	0.0	0.0	0.0	0.0	0.0	0.0
男	肝および肝内胆管	C22	14.4	0.0	0.0	0.0	0.0	0.0	0.0	0.0	0.0	0.0	0.0	0.0	0.0	0.0	0.0	0.0	0.0	0.0	0.0	0.0	0.0	0.0
	胆のう・胆管	C23-C24	13.9	0.0	0.0	0.0	0.0	0.0	0.0	0.0	0.0	0.0	0.0	0.0	0.0	0.0	0.0	0.0	0.0	0.0	0.0	0.0	0.0	0.0
女	肝および肝内胆管	C22	14.4	0.0	0.0	0.0	0.0	0.0	0.0	0.0	0.0	0.0	0.0	0.0	0.0	0.0	0.0	0.0	0.0	0.0	0.0	0.0	0.0	0.0
	胆のう・胆管	C23-C24	13.9	0.0	0.0	0.0	0.0	0.0	0.0	0.0	0.0	0.0	0.0	0.0	0.0	0.0	0.0	0.0	0.0	0.0	0.0	0.0	0.0	0.0
男	膵臓	C25	28.9	0.0	0.0	0.0	0.0	0.0	0.0	0.0	0.0	0.0	0.0	0.0	0.0	0.0	0.0	0.0	0.0	0.0	0.0	0.0	0.0	0.0
	喉頭	C32	2.7	0.0	0.0	0.0	0.0	0.0	0.0	0.0	0.0	0.0	0.0	0.0	0.0	0.0	0.0	0.0	0.0	0.0	0.0	0.0	0.0	0.0
女	膵臓	C25	28.9	0.0	0.0	0.0	0.0	0.0	0.0	0.0	0.0	0.0	0.0	0.0	0.0	0.0	0.0	0.0	0.0	0.0	0.0	0.0	0.0	0.0
	喉頭	C32	2.7	0.0	0.0	0.0	0.0	0.0	0.0	0.0	0.0	0.0	0.0	0.0	0.0	0.0	0.0	0.0	0.0	0.0	0.0	0.0	0.0	0.0
男	肺	C33-C34	57.2	0.0	0.0	0.0	0.0	0.0	0.0	0.0	0.0	0.0	0.0	0.0	0.0	0.0	0.0	0.0	0.0	0.0	0.0	0.0	0.0	0.0
	皮膚	C43-C44	25.7	0.0	0.0	0.0	0.0	0.0	0.0	0.0	0.0	0.0	0.0	0.0	0.0	0.0	0.0	0.0	0.0	0.0	0.0	0.0	0.0	0.0
女	肺	C33-C34	57.2	0.0	0.0	0.0	0.0	0.0	0.0	0.0	0.0	0.0	0.0	0.0	0.0	0.0	0.0	0.0	0.0	0.0	0.0	0.0	0.0	0.0
	皮膚	C43-C44	25.7	0.0	0.0	0.0	0.0	0.0	0.0	0.0	0.0	0.0	0.0	0.0	0.0	0.0	0.0	0.0	0.0	0.0	0.0	0.0	0.0	0.0
男	子宮	C55-C55	42.8	0.0	0.0	0.0	0.0	0.0	0.0	0.0	0.0	0.0	0.0	0.0	0.0	0.0	0.0	0.0	0.0	0.0	0.0	0.0	0.0	0.0
	子宮頸部	C53	18.7	0.0	0.0	0.0	0.0	0.0	0.0	0.0	0.0	0.0	0.0	0.0	0.0	0.0	0.0	0.0	0.0	0.0	0.0	0.0	0.0	0.0
女	子宮	C55-C55	42.8	0.0	0.0	0.0	0.0	0.0	0.0	0.0	0.0	0.0	0.0	0.0	0.0	0.0	0.0	0.0	0.0	0.0	0.0	0.0	0.0	0.0
	子宮頸部	C53	18.7	0.0	0.0	0.0	0.0	0.0	0.0	0.0	0.0	0.0	0.0	0.0	0.0	0.0	0.0	0.0	0.0	0.0	0.0	0.0	0.0	0.0
男	子宮体部	C54	23.5	0.0	0.0	0.0	0.0	0.0	0.0	0.0	0.0	0.0	0.0	0.0	0.0	0.0	0.0	0.0	0.0	0.0	0.0	0.0	0.0	0.0
	卵巣	C56	20.9	0.0	0.0	0.0	0.0	0.0	0.0	0.0	0.0	0.0	0.0	0.0	0.0	0.0	0.0	0.0	0.0	0.0	0.0	0.0	0.0	0.0
女	子宮体部	C54	23.5	0.0	0.0	0.0	0.0	0.0	0.0	0.0	0.0	0.0	0.0	0.0	0.0	0.0	0.0	0.0	0.0	0.0	0.0	0.0	0.0	0.0
	卵巣	C56	20.9	0.0	0.0	0.0	0.0	0.0	0.0	0.0	0.0	0.0	0.0	0.0	0.0	0.0	0.0	0.0	0.0	0.0	0.0	0.0	0.0	0.0
男	膀胱	C67	8.6	0.0	0.0	0.0	0.0	0.0	0.0	0.0	0.0	0.0	0.0	0.0	0.0	0.0	0.0	0.0	0.0	0.0	0.0	0.0	0.0	0.0
	腎・尿管(膀胱除く)	C64-C66 C68	13.4	0.0	0.0	0.0	0.0	0.0	0.0	0.0	0.0	0.0	0.0	0.0	0.0	0.0	0.0	0.0	0.0	0.0	0.0	0.0	0.0	0.0
女	膀胱	C67	8.6	0.0	0.0	0.0	0.0	0.0	0.0	0.0	0.0	0.0	0.0	0.0	0.0	0.0	0.0	0.0	0.0	0.0	0.0	0.0	0.0	0.0
	腎・尿管(膀胱除く)	C64-C66 C68	13.4	0.0	0.0	0.0	0.0	0.0	0.0	0.0	0.0	0.0	0.0	0.0	0.0	0.0	0.0	0.0	0.0	0.0	0.0	0.0	0.0	0.0
男	脳・中枢神経系	C70-C72	16.0	0.0	0.0	0.0	0.0	0.0	0.0	0.0	0.0	0.0	0.0	0.0	0.0	0.0	0.0	0.0	0.0	0.0	0.0	0.0	0.0	0.0
	甲状腺	C73	24.6	0.0	0.0	0.0	0.0	0.0	0.0	0.0	0.0	0.0	0.0	0.0	0.0	0.0	0.0	0.0	0.0	0.0	0.0	0.0	0.0	0.0
女	脳・中枢神経系	C70-C72	16.0	0.0	0.0	0.0	0.0	0.0	0.0	0.0	0.0	0.0	0.0	0.0	0.0	0.0	0.0	0.0	0.0	0.0	0.0	0.0	0.0	0.0
	甲状腺	C73	24.6	0.0	0.0	0.0	0.0	0.0	0.0	0.0	0.0	0.0	0.0	0.0	0.0	0.0	0.0	0.0	0.0	0.0	0.0	0.0	0.0	0.0
男	悪性リンパ腫	C81-C85 C96	12.8	0.0	0.0	0.0	0.0	0.0	0.0	0.0	0.0	0.0	0.0	0.0	0.0	0.0	0.0	0.0	0.0	0.0	0.0	0.0	0.0	0.0
	多発性骨髄腫	C86-C90	12.3	0.0	0.0	0.0	0.0	0.0	0.0	0.0	0.0	0.0	0.0	0.0	0.0	0.0	0.0	0.0	0.0	0.0	0.0	0.0	0.0	0.0
女	悪性リンパ腫	C81-C85 C96	12.8	0.0	0.0	0.0	0.0	0.0	0.0	0.0	0.0	0.0	0.0	0.0	0.0	0.0	0.0	0.0	0.0	0.0	0.0	0.0	0.0	0.0
	多発性骨髄腫	C86-C90	12.3	0.0	0.0	0.0	0.0	0.0	0.0	0.0	0.0	0.0	0.0	0.0	0.0	0.0	0.0	0.0	0.0	0.0	0.0	0.0	0.0	0.0

②-1. 年齢階級別罹患率(人口10万対, 85歳以上をまるめ)、年齢調整罹患率(人口10万対) : 部位別、性別

A. 上皮内がんを除く

西濃医療圏

2018年

性別	部位	ICD10	総数	年齢階級(人口10万対)																	85歳以上	2018年 年齢調整 罹患率 日本人	
				0-4歳	5-9歳	10-14歳	15-19歳	20-24歳	25-29歳	30-34歳	35-39歳	40-44歳	45-49歳	50-54歳	55-59歳	60-64歳	65-69歳	70-74歳	75-79歳	80-84歳			2527.4
総数	全部位	C00-C96	806.1	0.0	25.5	11.6	5.2	11.7	51.8	118.3	128.2	238.6	300.6	448.7	533.2	917.8	1526.9	2070.1	2428.8	2806.1	2527.4	380.0	
	口腔・咽頭	C00-C14	12.9	0.0	0.0	0.0	0.0	0.0	0.0	0.0	0.0	4.0	3.7	8.7	18.1	13.1	15.7	53.8	12.7	60.5	6.2	6.2	
	食道	C15	12.9	0.0	0.0	0.0	0.0	0.0	0.0	0.0	0.0	0.0	0.0	4.4	4.5	17.5	47.2	19.5	63.3	12.1	12.1	5.6	
	胃	C16	108.7	0.0	0.0	0.0	0.0	0.0	6.5	5.6	9.9	8.0	14.8	47.9	48.7	131.1	167.4	400.7	404.8	368.8	456.8	456.8	
	大腸(結腸・直腸)	C18-C20	124.9	0.0	0.0	0.0	0.0	0.0	6.5	5.6	9.9	15.9	40.8	56.6	108.4	166.1	228.9	304.2	434.9	385.9	573.5	573.5	
	結腸	C18	76.9	0.0	0.0	0.0	0.0	0.0	6.5	5.6	9.9	11.1	26.1	26.1	67.8	87.4	116.1	216.5	263.9	291.0	260.0	32.8	
	直腸	C19-C20	48.0	0.0	0.0	0.0	0.0	0.0	0.0	0.0	0.0	8.0	29.7	30.5	40.7	78.7	112.7	137.7	171.0	94.9	66.5	24.5	
	肝および胆管	C22	27.2	0.0	0.0	0.0	0.0	0.0	0.0	0.0	0.0	0.0	7.4	13.1	0.0	13.1	68.3	63.0	78.2	132.8	108.8	10.2	
	胆のう胆管	C23-C24	16.7	0.0	0.0	0.0	0.0	0.0	0.0	0.0	0.0	0.0	3.7	4.4	4.5	13.1	10.2	39.4	58.6	88.6	96.7	5.8	
	膵臓	C25	34.6	0.0	0.0	0.0	0.0	0.0	0.0	0.0	0.0	4.0	7.4	8.7	27.1	30.6	71.7	112.4	139.2	145.1	14.4	14.4	
	喉頭	C32	5.8	0.0	0.0	0.0	0.0	0.0	0.0	0.0	0.0	0.0	0.0	0.0	9.0	4.4	10.2	27.5	14.7	19.0	12.1	2.5	
	肺	C33-C34	102.1	0.0	0.0	0.0	0.0	0.0	0.0	11.3	4.9	8.0	3.7	30.5	58.7	87.4	218.6	291.2	347.0	373.2	350.7	41.6	41.6
	皮膚	C43-C44	25.0	0.0	0.0	0.0	0.0	0.0	6.5	5.6	4.9	11.9	7.4	17.4	18.1	8.7	10.2	47.2	48.9	113.9	181.4	10.5	10.5
	乳房	C50	66.7	0.0	0.0	0.0	0.0	0.0	0.0	22.5	29.6	87.5	89.1	78.4	81.3	131.1	146.9	86.6	127.1	75.9	108.8	44.9	44.9
	子宮	C53-C55	-	-	-	-	-	-	-	-	-	-	-	-	-	-	-	-	-	-	-	-	-
	子宮頸部	C53	-	-	-	-	-	-	-	-	-	-	-	-	-	-	-	-	-	-	-	-	-
	子宮体部	C54	-	-	-	-	-	-	-	-	-	-	-	-	-	-	-	-	-	-	-	-	-
	卵巣	C56	-	-	-	-	-	-	-	-	-	-	-	-	-	-	-	-	-	-	-	-	-
	前立腺	C61	-	-	-	-	-	-	-	-	-	-	-	-	-	-	-	-	-	-	-	-	-
	膀胱	C67	21.1	0.0	0.0	0.0	0.0	0.0	0.0	0.0	0.0	0.0	3.7	4.4	0.0	21.9	30.7	98.4	58.6	50.6	96.7	8.0	8.0
	腎・尿管(膀胱除く)	C64-C66 C68	28.3	0.0	0.0	0.0	0.0	0.0	0.0	0.0	0.0	11.9	14.8	17.4	13.6	35.0	61.5	78.7	78.2	88.6	78.6	13.2	13.2
	脳・中枢神経系	C70-C72	3.8	0.0	12.8	5.8	0.0	0.0	0.0	0.0	0.0	4.0	0.0	0.0	0.0	4.4	3.4	11.8	0.0	0.0	12.1	3.6	3.6
	甲状腺	C73	11.5	0.0	0.0	0.0	0.0	0.0	6.5	5.6	19.7	19.9	11.1	13.1	9.0	0.0	30.7	19.7	19.5	19.0	12.1	8.5	8.5
	悪性リンパ腫	C81-C85 C86	29.4	0.0	6.4	0.0	0.0	5.8	6.5	6.5	0.0	8.0	14.8	26.1	18.1	21.9	54.7	68.9	68.4	132.8	90.7	14.2	14.2
	多発性骨髄腫	C88-C90	12.6	0.0	0.0	0.0	0.0	0.0	0.0	0.0	0.0	0.0	0.0	4.4	4.5	13.1	17.1	47.2	39.1	12.7	78.6	5.0	5.0
	白血病	C91-C95	14.3	0.0	6.4	0.0	0.0	0.0	6.5	5.6	4.9	15.9	3.7	8.7	4.5	13.1	23.9	35.4	39.1	63.3	18.1	8.2	8.2

②-2. 年齢階級別罹患率(人口10万対, 85歳以上をまるめ)、年齢調整罹患率(人口10万対) : 部位別、性別

B. 上皮内がんを含む

2018年

西濃医療圏

性別	部位	ICD10	総数	年齢階級(人口10万対)													年齢調整罹患率							
				0-4歳	5-9歳	10-14歳	15-19歳	20-24歳	25-29歳	30-34歳	35-39歳	40-44歳	45-49歳	50-54歳	55-59歳	60-64歳	65-69歳	70-74歳	75-79歳	80-84歳	85歳以上	日本人		
男	全部位	C00-C96 D00-D09	1053.7	0.0	49.4	11.5	10.3	11.4	50.1	76.3	96.5	194.4	205.9	504.5	564.9	1217.1	2162.4	3151.8	3667.7	4030.1	4365.7	493.9		
		C15 D001	24.3	0.0	0.0	0.0	0.0	0.0	0.0	0.0	0.0	0.0	0.0	8.9	9.3	27.2	85.1	81.0	43.1	135.3	56.2	10.7		
		C18-C20 D010-D012	165.8	0.0	0.0	0.0	0.0	12.5	10.9	19.3	19.3	46.7	15.6	7.4	132.8	194.5	227.1	340.3	486.1	539.4	586.5	356.0	87.0	
		C18 D010	93.6	0.0	0.0	0.0	0.0	0.0	0.0	0.0	0.0	0.0	0.0	88.5	92.6	127.2	127.6	324.1	291.3	406.0	281.1	46.7		
		C19-C20 D011-D012	72.2	0.0	0.0	0.0	0.0	0.0	0.0	0.0	0.0	19.3	31.1	44.1	101.9	98.9	212.7	162.0	248.1	180.5	74.9	40.4		
		C33-C34 D021-D022	151.7	0.0	0.0	0.0	0.0	0.0	0.0	0.0	0.0	0.0	15.6	0.0	53.1	83.3	397.0	445.6	538.4	541.4	655.8	67.2		
		C43-C44 D030-D049	29.9	0.0	0.0	0.0	0.0	0.0	0.0	0.0	0.0	0.0	23.3	7.4	26.6	0.0	9.1	21.3	46.6	53.9	180.5	337.3	12.9	
		C50 D05	2.3	0.0	0.0	0.0	0.0	0.0	0.0	0.0	0.0	0.0	0.0	0.0	0.0	0.0	0.0	14.2	16.2	0.0	0.0	0.0	1.0	
		C67 D090	63.7	0.0	0.0	0.0	0.0	0.0	0.0	0.0	0.0	9.6	7.8	14.7	35.4	0.0	63.6	134.7	243.1	256.9	105.3	337.3	26.3	
		女	全部位	C00-C96 D00-D09	738.2	0.0	0.0	11.6	0.0	47.8	214.2	326.5	282.5	472.0	494.5	574.8	600.0	791.9	1303.2	1346.6	1733.2	1888.9	1865.7	402.4
		食道	C15 D001	4.3	0.0	0.0	0.0	0.0	0.0	0.0	0.0	0.0	0.0	0.0	0.0	0.0	8.4	13.2	15.3	8.9	21.8	0.0	1.6	
		大腸(直腸-結腸) *1	C18-C20 D010-D012	129.5	0.0	0.0	0.0	0.0	0.0	13.4	0.0	0.0	0.0	45.0	34.3	78.4	151.6	270.3	352.0	428.8	327.5	348.2	52.8	
		結腸 *1	C18 D010	87.7	0.0	0.0	0.0	0.0	0.0	13.4	0.0	0.0	0.0	30.0	0.0	61.8	84.2	171.4	206.6	294.8	273.0	276.7	33.8	
直腸 *1	C19-C20 D011-D012	41.7	0.0	0.0	0.0	0.0	0.0	0.0	0.0	0.0	0.0	15.0	34.3	17.6	67.4	98.9	145.4	134.0	54.6	71.4	19.1			
肺	C33-C34 D021-D022	58.8	0.0	0.0	0.0	0.0	0.0	0.0	11.7	10.1	0.0	7.5	8.6	35.3	16.8	72.5	153.0	205.5	251.1	205.3	21.0			
皮膚	C43-C44 D030-D049	34.2	0.0	0.0	0.0	0.0	0.0	13.4	0.0	10.1	0.0	15.0	8.6	35.3	16.8	19.8	68.9	98.3	120.1	169.6	13.3			
乳房	C50 D05	141.8	0.0	0.0	0.0	0.0	0.0	0.0	46.6	60.5	211.6	202.3	197.3	167.6	268.6	316.4	168.4	250.2	131.0	160.7	97.8			
子宮	C53-C55 D06	82.4	0.0	0.0	0.0	0.0	0.0	35.9	147.3	221.5	170.9	104.9	163.0	70.6	92.7	118.7	30.6	17.9	65.5	44.6	86.7			
子宮頸部	C53 D06	58.3	0.0	0.0	0.0	0.0	0.0	35.9	147.3	209.9	131.2	82.4	77.2	26.5	50.5	65.9	7.7	8.9	21.8	17.9	69.6			
膀胱	C67 D090	17.1	0.0	0.0	0.0	0.0	0.0	0.0	0.0	0.0	0.0	0.0	17.2	8.8	8.4	33.0	38.3	35.7	98.3	44.6	6.5			
総数	全部位	C00-C96 D00-D09	891.8	0.0	25.5	11.6	5.2	29.2	129.4	197.2	187.4	330.1	348.8	540.2	582.9	996.5	1718.2	2223.5	2609.6	2789.6	2672.5	438.8		
食道	C15 D001	14.0	0.0	0.0	0.0	0.0	0.0	0.0	0.0	0.0	0.0	0.0	4.4	4.5	17.5	47.8	47.2	24.4	69.6	18.1	5.9			
大腸(直腸-結腸) *1	C18-C20 D010-D012	147.2	0.0	0.0	0.0	0.0	0.0	12.9	5.6	9.9	23.9	48.2	82.8	135.6	187.9	304.0	417.2	478.9	436.5	350.7	69.4			
結腸 *1	C18 D010	90.6	0.0	0.0	0.0	0.0	0.0	12.9	5.6	0.0	8.0	18.6	43.6	76.8	104.9	150.3	263.7	293.2	328.9	278.1	40.0			
直腸 *1	C19-C20 D011-D012	56.6	0.0	0.0	0.0	0.0	0.0	0.0	0.0	0.0	0.0	9.9	39.2	58.7	83.0	153.7	153.5	185.7	107.5	72.6	29.4			
肺	C33-C34 D021-D022	104.1	0.0	0.0	0.0	0.0	0.0	0.0	11.3	4.9	8.0	3.7	30.5	58.7	91.8	228.9	295.2	356.7	373.2	350.7	42.5			
皮膚	C43-C44 D030-D049	32.1	0.0	0.0	0.0	0.0	0.0	6.5	4.9	11.9	11.1	17.4	18.1	18.1	13.1	20.5	59.0	78.2	145.5	223.7	12.9			
乳房	C50 D05	73.9	0.0	0.0	0.0	0.0	0.0	0.0	22.5	29.6	103.4	100.2	100.2	85.8	139.9	170.8	94.5	136.8	75.9	108.8	50.3			
子宮	C53-C55 D06	42.3	0.0	0.0	0.0	0.0	0.0	17.5	71.2	107.1	64.1	83.5	52.0	82.8	36.1	48.1	61.5	15.7	9.8	38.0	43.0			
子宮頸部	C53 D06	29.9	0.0	0.0	0.0	0.0	0.0	17.5	71.2	101.4	64.1	75.6	40.8	39.2	13.6	26.2	34.2	3.9	4.9	12.7	34.2			
膀胱	C67 D090	39.8	0.0	0.0	0.0	0.0	0.0	0.0	0.0	0.0	4.9	7.4	26.1	4.5	35.0	82.0	137.7	136.8	101.2	139.1	16.7			

\* 1は結腸がんを含む





③-1. 年齢階級別罹患率(人口10万対, 85歳以上をまるめ)、年齢調整罹患率(人口10万対) : 部位別、性別

A. 上皮内がんを除く

2018年  
中濃医療圏

性別	部位	IOD10	年齢階級(人口10万対)																	年齢調整罹患率(人口10万対)			日本人人口
			0-4歳	5-9歳	10-14歳	15-19歳	20-24歳	25-29歳	30-34歳	35-39歳	40-44歳	45-49歳	50-54歳	55-59歳	60-64歳	65-69歳	70-74歳	75-79歳	80-84歳	85歳以上			
男	全部位	962.0	27.9	0.0	0.0	31.1	45.3	37.2	53.3	37.2	124.6	175.9	479.9	638.3	1108.0	1937.8	2638.9	3296.4	3761.5	4093.2	4440		
	口腔・咽頭	26.5	0.0	0.0	0.0	0.0	0.0	0.0	0.0	15.6	0.0	0.0	18.1	26.0	54.2	40.8	63.4	89.2	178.5	12.7			
	食道	65.5	0.0	0.0	0.0	0.0	0.0	0.0	0.0	7.6	0.0	0.0	0.0	36.0	8.7	74.5	130.7	74.0	104.1	12.3			
	胃	150.9	0.0	0.0	0.0	0.0	0.0	0.0	10.7	23.4	15.3	81.5	88.9	173.1	291.3	392.2	538.8	624.4	714.2	66.9			
	大腸(結腸・直腸)	1377.7	0.0	0.0	0.0	0.0	0.0	0.0	0.0	15.6	30.6	108.6	62.9	216.4	365.9	424.8	380.3	460.9	422.0	65.6			
	結腸	85.7	0.0	0.0	0.0	0.0	0.0	0.0	0.0	15.6	22.9	45.3	36.0	103.9	196.5	277.8	274.7	282.5	340.9	39.0			
	直腸	52.0	0.0	0.0	0.0	0.0	0.0	0.0	0.0	7.6	6.3	6.3	2.7	112.5	169.4	147.1	105.7	178.4	81.2	26.6			
	肝および肝内胆管	37.6	0.0	0.0	0.0	0.0	0.0	0.0	0.0	34.6	0.0	9.1	9.0	34.6	40.7	106.2	147.9	178.4	227.2	15.8			
	胆のう・胆管	17.7	0.0	0.0	0.0	0.0	0.0	0.0	0.0	7.8	7.6	9.1	27.0	0.0	13.6	49.0	21.1	133.8	113.6	7.9			
	膵臓	44.2	0.0	0.0	0.0	0.0	0.0	0.0	0.0	27.2	53.9	26.0	61.0	130.7	147.9	208.1	194.8	205.1	194.8	20.5			
	喉頭	5.0	0.0	0.0	0.0	0.0	0.0	0.0	0.0	0.0	0.0	0.0	0.0	8.7	0.0	8.2	42.3	0.0	32.5	2.2			
	肺	131.6	0.0	0.0	0.0	0.0	0.0	0.0	10.7	36.2	7.6	36.2	71.9	190.4	243.9	326.8	528.3	505.5	665.5	56.6			
	皮膚	22.7	0.0	0.0	0.0	0.0	0.0	0.0	0.0	0.0	0.0	7.6	18.1	0.0	8.7	40.7	32.7	63.4	148.7	178.5	8.8		
	乳房	1.1	0.0	0.0	0.0	0.0	0.0	0.0	0.0	0.0	0.0	0.0	0.0	0.0	0.0	0.0	8.2	10.6	0.0	0.0	0.5		
	前立腺	172.5	0.0	0.0	0.0	0.0	0.0	0.0	0.0	9.1	80.9	190.4	372.7	686.3	750.1	579.8	503.2	579.8	503.2	72.9			
	膀胱	32.1	0.0	0.0	0.0	0.0	0.0	0.0	0.0	0.0	15.3	18.1	15.0	8.7	81.3	49.0	64.5	163.5	227.2	13.2			
	腎・尿管(膀胱除く)	44.2	0.0	0.0	0.0	0.0	0.0	0.0	0.0	15.6	22.9	36.2	44.9	26.0	122.0	57.2	169.0	148.7	178.5	22.3			
	脳・中枢神経系	8.8	0.0	0.0	0.0	10.4	0.0	0.0	10.7	7.8	22.9	9.1	9.0	8.7	13.6	0.0	31.7	29.7	0.0	6.8			
	甲状腺	6.1	0.0	0.0	0.0	10.4	0.0	0.0	0.0	15.3	18.1	30.0	8.7	0.0	8.2	0.0	28.7	16.2	4.6	4.6			
	C81-C85 C96	39.3	0.0	0.0	0.0	45.3	0.0	0.0	10.7	9.3	0.0	18.1	36.0	86.6	74.5	108.2	95.1	74.3	146.1	23.2			
	C86-C90	7.2	0.0	0.0	0.0	0.0	0.0	0.0	0.0	0.0	0.0	0.0	0.0	8.7	0.0	8.2	31.7	74.3	48.7	2.5			
	C91-C95	13.8	14.0	0.0	0.0	10.4	0.0	12.4	10.7	0.0	0.0	36.2	9.0	26.0	6.8	16.3	21.1	118.9	0.0	10.0			
女	全部位	644.1	0.0	12.5	0.0	0.0	26.1	53.9	181.7	138.1	416.7	385.7	448.0	557.5	926.9	1089.9	1220.4	1388.8	1579.9	1853.3	323.4		
	口腔・咽頭	11.2	0.0	0.0	0.0	0.0	0.0	0.0	11.4	0.0	0.0	7.9	9.0	8.6	0.0	13.3	15.6	9.3	32.5	70.3	4.4		
	食道	5.3	0.0	0.0	0.0	0.0	0.0	0.0	0.0	8.2	0.0	0.0	0.0	8.0	19.9	0.0	28.0	10.8	7.8	2.5			
	胃	63.9	0.0	0.0	0.0	0.0	0.0	13.5	0.0	8.2	7.9	86.4	109.5	72.3	86.4	109.5	195.7	227.2	273.5	22.6			
	大腸(結腸・直腸)	104.4	0.0	0.0	0.0	0.0	0.0	0.0	11.4	16.3	31.5	62.7	94.6	112.4	186.1	268.0	186.4	357.1	312.6	45.2			
	結腸	74.1	0.0	0.0	0.0	0.0	0.0	0.0	13.5	11.4	8.2	23.6	44.8	51.6	40.1	59.8	86.1	28.0	54.1	16.9			
	直腸	30.4	0.0	0.0	0.0	0.0	0.0	0.0	0.0	8.2	7.9	17.9	43.0	72.3	126.3	179.9	158.4	303.0	250.1	28.2			
	肝および肝内胆管	14.4	0.0	0.0	0.0	0.0	0.0	0.0	0.0	0.0	0.0	0.0	17.2	16.1	13.3	15.6	83.9	54.1	39.1	5.2			
	胆のう・胆管	20.8	0.0	0.0	0.0	0.0	0.0	0.0	0.0	8.2	0.0	9.0	8.6	16.1	33.2	23.5	83.9	32.5	109.4	7.1			
	膵臓	33.6	0.0	0.0	0.0	0.0	0.0	0.0	0.0	7.9	9.0	51.6	24.1	33.2	62.6	93.2	86.6	164.1	12.1				
	喉頭	0.5	0.0	0.0	0.0	0.0	0.0	0.0	0.0	0.0	0.0	0.0	0.0	8.0	0.0	0.0	0.0	0.0	0.0	0.4			
	C33-C34	62.3	0.0	0.0	0.0	0.0	0.0	0.0	0.0	8.2	15.7	44.8	43.0	48.2	93.0	125.2	205.1	238.1	178.7	25.2			
	C43-C44	28.8	0.0	0.0	0.0	0.0	0.0	0.0	0.0	7.9	9.0	8.6	32.1	26.6	46.9	28.0	106.2	187.5	8.5				
	C55-C55	138.0	0.0	0.0	0.0	0.0	0.0	0.0	68.1	49.3	187.9	220.4	107.5	197.8	265.8	266.0	177.1	173.1	203.2	91.7			
	C53	40.0	0.0	0.0	0.0	0.0	0.0	0.0	68.1	39.5	49.0	23.6	71.7	60.2	80.3	53.2	54.8	55.9	86.6	15.6			
	子宮頸部	19.7	0.0	0.0	0.0	0.0	0.0	0.0	45.4	39.5	32.7	23.6	35.8	25.8	46.9	18.6	21.6	7.8	7.8	17.6			
	子宮体部	19.7	0.0	0.0	0.0	0.0	0.0	0.0	22.7	0.0	16.3	0.0	35.8	34.4	72.3	33.2	7.8	37.3	64.9	0.0			
	卵巣	17.0	0.0	0.0	0.0	0.0	13.1	0.0	0.0	9.9	48.0	31.5	26.9	8.6	40.1	26.6	23.5	9.3	10.8	15.6			
	膀胱	6.9	0.0	0.0	0.0	0.0	0.0	0.0	0.0	0.0	0.0	0.0	0.0	8.0	6.6	0.0	46.6	10.8	38.1	1.9			
	腎・尿管(膀胱除く)	19.2	0.0	0.0	0.0	0.0	0.0	0.0	0.0	8.2	7.9	9.0	9.0	32.1	26.6	39.1	37.3	54.1	86.0	7.3			
	C70-C72	3.2	0.0	0.0	0.0	0.0	13.1	0.0	0.0	8.2	0.0	9.0	8.6	0.0	0.0	7.8	0.0	0.0	7.8	2.9			
	甲状腺	18.6	0.0	0.0	0.0	0.0	0.0	0.0	11.4	9.9	65.4	15.7	17.9	17.2	32.1	26.6	46.9	28.0	10.8	7.8			
	C81-C85 C96	27.2	0.0	0.0	0.0	0.0	0.0	0.0	0.0	7.9	0.0	26.9	54.1	78.2	65.2	54.1	78.2	65.2	54.1	13.4			
	C86-C90	5.9	0.0	0.0	0.0	0.0	0.0	0.0	0.0	0.0	0.0	0.0	0.0	8.0	46.5	0.0	9.3	0.0	15.6				
	C91-C95	8.0	0.0	12.5	0.0	0.0	0.0	0.0	0.0	0.0	0.0	0.0	17.9	0.0	6.6	31.3	28.0	0.0	23.4	4.2			

③-1. 年齢階級別罹患率(人口10万対, 85歳以上をまるめ)、年齢調整罹患率(人口10万対) : 部位別、性別

A. 上皮内がんを除く

中瀬医療圏

2018年

性別	部位	I0D10	総数	年齢階級(人口10万対)																	年齢調整罹患率		日本人人口
				0-4歳	5-9歳	10-14歳	15-19歳	20-24歳	25-29歳	30-34歳	35-39歳	40-44歳	45-49歳	50-54歳	55-59歳	60-64歳	65-69歳	70-74歳	75-79歳	80-84歳	85歳以上		
総数	全部位	C00-C96	800.1	14.2	0.0	6.1	11.6	16.2	36.4	45.2	115.4	86.1	267.1	278.3	463.9	602.1	962.2	1498.6	1914.2	2282.9	2498.9	2800.5	376.5
	口腔・咽頭	C00-C14	18.7	0.0	0.0	0.0	0.0	0.0	0.0	0.0	5.5	0.0	8.0	3.9	28.4	12.5	33.5	28.0	34.7	56.4	105.5	8.3	
	食道	C15	15.7	0.0	0.0	0.0	0.0	0.0	0.0	0.0	5.5	0.0	4.0	3.9	0.0	8.3	47.0	63.9	48.5	50.1	10.5	7.2	
	胃	C16	106.6	0.0	0.0	0.0	0.0	0.0	0.0	6.5	5.5	4.8	15.9	11.6	45.0	52.7	120.8	187.9	247.8	356.5	394.6	416.7	43.4
	大腸(結腸・直腸)	C18-C20	120.7	0.0	0.0	0.0	0.0	0.0	0.0	6.5	5.5	4.8	15.9	31.0	85.6	78.1	162.4	275.1	343.7	277.3	400.8	348.1	54.8
	結腸	C18	79.8	0.0	0.0	0.0	0.0	0.0	0.0	6.5	5.5	0.0	12.0	15.5	31.5	39.6	87.5	161.0	227.8	212.9	294.4	279.6	33.3
	直腸	C19-C20	41.0	0.0	0.0	0.0	0.0	0.0	0.0	0.0	0.0	4.8	4.0	15.5	54.0	39.6	75.0	114.1	115.9	64.4	106.5	68.6	21.5
	肝および肝内胆管	C22	25.8	0.0	0.0	0.0	0.0	0.0	0.0	0.0	0.0	4.8	8.0	0.0	4.5	13.2	25.0	26.8	59.9	113.9	106.5	100.2	10.1
	胆のう・胆管	C23-C24	19.3	0.0	0.0	0.0	0.0	0.0	0.0	0.0	0.0	0.0	8.0	3.9	9.0	17.6	8.3	23.5	36.0	54.5	75.2	110.8	7.4
	膀胱	C25	38.8	0.0	0.0	0.0	0.0	0.0	0.0	0.0	0.0	4.8	4.0	7.8	18.0	52.7	25.0	47.0	118.8	137.8	174.1	16.1	
	喉頭	C32	2.7	0.0	0.0	0.0	0.0	0.0	0.0	0.0	0.0	0.0	0.0	0.0	0.0	4.4	8.3	0.0	4.0	19.8	0.0	10.5	1.2
	肺	C33-C34	96.3	0.0	0.0	0.0	0.0	0.0	0.0	0.0	5.5	9.6	4.0	11.6	40.5	57.1	118.6	167.7	223.8	356.5	350.7	337.6	39.7
	皮膚	C43-C44	25.8	0.0	0.0	0.0	0.0	0.0	0.0	0.0	0.0	0.0	0.0	7.8	13.5	4.4	20.8	33.5	40.0	44.6	125.3	184.6	8.6
	乳房	C50	70.8	0.0	0.0	0.0	0.0	0.0	0.0	0.0	33.0	23.9	91.7	108.6	54.0	101.1	112.5	134.2	138.9	99.0	100.2	137.1	46.6
	子宮	C53-C55	-	-	-	-	-	-	-	-	-	-	-	-	-	-	-	-	-	-	-	-	-
	子宮頸部	C53	-	-	-	-	-	-	-	-	-	-	-	-	-	-	-	-	-	-	-	-	-
	子宮体部	C54	-	-	-	-	-	-	-	-	-	-	-	-	-	-	-	-	-	-	-	-	-
	卵巣	C56	-	-	-	-	-	-	-	-	-	-	-	-	-	-	-	-	-	-	-	-	-
	前立腺	C61	-	-	-	-	-	-	-	-	-	-	-	-	-	-	-	-	-	-	-	-	-
	膀胱	C67	19.3	0.0	0.0	0.0	0.0	0.0	0.0	0.0	0.0	0.0	0.0	7.8	9.0	8.8	8.3	43.6	24.0	64.4	75.2	100.2	7.2
	腎・尿管(膀胱除く)	C64-C66 C68	31.5	0.0	0.0	0.0	0.0	0.0	0.0	0.0	0.0	0.0	12.0	15.5	22.5	22.0	29.2	73.8	48.0	98.0	93.9	116.0	14.5
	脳・中枢神経系	C70-C72	6.0	0.0	0.0	0.0	0.0	5.4	6.1	0.0	5.5	0.0	8.0	11.6	9.0	8.8	4.2	6.7	4.0	14.9	12.5	5.3	4.8
	甲状腺	C73	12.5	0.0	0.0	0.0	0.0	5.4	0.0	0.0	5.5	4.8	31.9	15.5	18.0	13.2	20.8	13.4	28.0	14.9	18.8	10.5	9.5
	悪性リンパ腫	C81-C85 C96	33.1	0.0	0.0	0.0	11.6	0.0	24.3	12.9	5.5	4.8	0.0	3.9	18.0	28.4	58.3	73.8	91.9	79.2	62.6	84.4	18.2
	多発性骨髄腫	C88-C90	6.5	0.0	0.0	0.0	0.0	0.0	0.0	0.0	0.0	0.0	0.0	0.0	0.0	0.0	8.3	23.5	4.0	19.8	31.3	26.4	2.3
	白血病	C91-C95	10.9	7.1	6.1	6.1	0.0	5.4	0.0	6.5	5.5	0.0	0.0	0.0	27.0	4.4	16.7	24.0	24.8	50.1	15.8	7.0	

③-2. 年齢階級別罹患率(人口10万対, 85歳以上まるめ)、年齢調整罹患率(人口10万対) : 部位別、性別

B. 上皮内がんを含む

2018年  
中野医療圏

性別	部位	I0D10	総数	年齢階級(年齢)													85歳以上	年齢調整罹患率	日本人人口				
				0-4歳	5-9歳	10-14歳	15-19歳	20-24歳	25-29歳	30-34歳	35-39歳	40-44歳	45-49歳	50-54歳	55-59歳	60-64歳				65-69歳	70-74歳	75-79歳	80-84歳
男	全部位	C00-C96 D00-D09	1049.9	27.9	0.0	22.7	31.1	45.3	37.2	53.3	74.4	132.3	191.1	543.2	746.1	1211.9	2174.9	2900.3	3581.6	4058.9	4203.9	489.7	
	食道	C15 D001	29.3	0.0	0.0	0.0	0.0	0.0	0.0	0.0	0.0	0.0	0.0	0.0	36.0	8.7	81.3	138.9	84.5	133.8	16.2	13.4	
	大腸(直腸-結腸) *1	C18-C20 D010-D012	182.5	0.0	0.0	0.0	0.0	0.0	0.0	0.0	0.0	0.0	0.0	0.0	0.0	0.0	0.0	0.0	0.0	0.0	0.0	0.0	0.0
	結腸 *1	C18 D010	116.7	0.0	0.0	0.0	0.0	0.0	0.0	0.0	0.0	0.0	0.0	0.0	0.0	0.0	0.0	0.0	0.0	0.0	0.0	0.0	0.0
	直腸 *1	C19-C20 D011-D012	65.8	0.0	0.0	0.0	0.0	0.0	0.0	0.0	0.0	0.0	0.0	0.0	0.0	0.0	0.0	0.0	0.0	0.0	0.0	0.0	0.0
	肺	C33-C34 D021-D022	132.1	0.0	0.0	0.0	0.0	0.0	0.0	0.0	0.0	0.0	0.0	0.0	0.0	0.0	0.0	0.0	0.0	0.0	0.0	0.0	0.0
	皮膚	C43-C44 D030-D049	24.3	0.0	0.0	0.0	0.0	0.0	0.0	0.0	0.0	0.0	0.0	0.0	0.0	0.0	0.0	0.0	0.0	0.0	0.0	0.0	0.0
	乳房	C50 D05	1.1	0.0	0.0	0.0	0.0	0.0	0.0	0.0	0.0	0.0	0.0	0.0	0.0	0.0	0.0	0.0	0.0	0.0	0.0	0.0	0.0
	膀胱	C67 D090	60.8	0.0	0.0	0.0	0.0	0.0	0.0	0.0	0.0	0.0	0.0	0.0	0.0	0.0	0.0	0.0	0.0	0.0	0.0	0.0	0.0
	女	全部位	C00-C96 D00-D09	725.1	0.0	12.5	0.0	0.0	65.3	148.1	295.3	256.5	572.0	503.8	555.6	644.9	931.3	1202.8	1290.8	1500.6	1644.8	1922.3	397.9
	食道	C15 D001	5.9	0.0	0.0	0.0	0.0	0.0	0.0	0.0	0.0	0.0	0.0	0.0	0.0	0.0	0.0	0.0	0.0	0.0	0.0	0.0	0.0
	大腸(直腸-結腸) *1	C18-C20 D010-D012	123.1	0.0	0.0	0.0	0.0	0.0	0.0	0.0	0.0	0.0	0.0	0.0	0.0	0.0	0.0	0.0	0.0	0.0	0.0	0.0	0.0
	結腸 *1	C18 D010	87.9	0.0	0.0	0.0	0.0	0.0	0.0	0.0	0.0	0.0	0.0	0.0	0.0	0.0	0.0	0.0	0.0	0.0	0.0	0.0	0.0
直腸 *1	C19-C20 D011-D012	35.2	0.0	0.0	0.0	0.0	0.0	0.0	0.0	0.0	0.0	0.0	0.0	0.0	0.0	0.0	0.0	0.0	0.0	0.0	0.0	0.0	
肺	C33-C34 D021-D022	65.5	0.0	0.0	0.0	0.0	0.0	0.0	0.0	0.0	0.0	0.0	0.0	0.0	0.0	0.0	0.0	0.0	0.0	0.0	0.0	0.0	
皮膚	C43-C44 D030-D049	32.5	0.0	0.0	0.0	0.0	0.0	0.0	0.0	0.0	0.0	0.0	0.0	0.0	0.0	0.0	0.0	0.0	0.0	0.0	0.0	0.0	
乳房	C50 D05	149.2	0.0	0.0	0.0	0.0	0.0	0.0	0.0	0.0	0.0	0.0	0.0	0.0	0.0	0.0	0.0	0.0	0.0	0.0	0.0	0.0	
子宮	C53-C55 D06	73.0	0.0	0.0	0.0	0.0	0.0	0.0	0.0	0.0	0.0	0.0	0.0	0.0	0.0	0.0	0.0	0.0	0.0	0.0	0.0	0.0	
子宮頸部	C53 D06	52.7	0.0	0.0	0.0	0.0	0.0	0.0	0.0	0.0	0.0	0.0	0.0	0.0	0.0	0.0	0.0	0.0	0.0	0.0	0.0	0.0	
膀胱	C67 D090	11.2	0.0	0.0	0.0	0.0	0.0	0.0	0.0	0.0	0.0	0.0	0.0	0.0	0.0	0.0	0.0	0.0	0.0	0.0	0.0	0.0	
総数	全部位	C00-C96 D00-D09	864.5	14.2	6.1	11.6	16.2	54.6	90.4	170.4	162.7	346.8	345.2	549.4	694.4	1066.3	1684.2	2078.1	2476.0	2661.7	2663.8	435.4	
食道	C15 D001	17.4	0.0	0.0	0.0	0.0	0.0	0.0	0.0	0.0	0.0	0.0	0.0	0.0	0.0	0.0	0.0	0.0	0.0	0.0	0.0	0.0	
大腸(直腸-結腸) *1	C18-C20 D010-D012	192.2	0.0	0.0	0.0	0.0	0.0	0.0	0.0	0.0	0.0	0.0	0.0	0.0	0.0	0.0	0.0	0.0	0.0	0.0	0.0	0.0	
結腸 *1	C18 D010	102.0	0.0	0.0	0.0	0.0	0.0	0.0	0.0	0.0	0.0	0.0	0.0	0.0	0.0	0.0	0.0	0.0	0.0	0.0	0.0	0.0	
直腸 *1	C19-C20 D011-D012	50.2	0.0	0.0	0.0	0.0	0.0	0.0	0.0	0.0	0.0	0.0	0.0	0.0	0.0	0.0	0.0	0.0	0.0	0.0	0.0	0.0	
肺	C33-C34 D021-D022	98.2	0.0	0.0	0.0	0.0	0.0	0.0	0.0	0.0	0.0	0.0	0.0	0.0	0.0	0.0	0.0	0.0	0.0	0.0	0.0	0.0	
皮膚	C43-C44 D030-D049	28.5	0.0	0.0	0.0	0.0	0.0	0.0	0.0	0.0	0.0	0.0	0.0	0.0	0.0	0.0	0.0	0.0	0.0	0.0	0.0	0.0	
乳房	C50 D05	76.5	0.0	0.0	0.0	0.0	0.0	0.0	0.0	0.0	0.0	0.0	0.0	0.0	0.0	0.0	0.0	0.0	0.0	0.0	0.0	0.0	
子宮	C53-C55 D06	37.2	0.0	0.0	0.0	0.0	0.0	0.0	0.0	0.0	0.0	0.0	0.0	0.0	0.0	0.0	0.0	0.0	0.0	0.0	0.0	0.0	
子宮頸部	C53 D06	26.9	0.0	0.0	0.0	0.0	0.0	0.0	0.0	0.0	0.0	0.0	0.0	0.0	0.0	0.0	0.0	0.0	0.0	0.0	0.0	0.0	
膀胱	C67 D090	35.5	0.0	0.0	0.0	0.0	0.0	0.0	0.0	0.0	0.0	0.0	0.0	0.0	0.0	0.0	0.0	0.0	0.0	0.0	0.0	0.0	

\* 1は結腸がんを含む







④-1. 年齢階級別罹患率(人口10万対, 85歳以上をまるめ)、年齢調整罹患率(人口10万対) : 部位別、性別

A. 上皮がんを除く

東濃医療圏 2018年

性別	部位	IOD10	総数	年齢階級(人口10万対)																	年齢調整罹患率(人口10万対)				日本人人口
				0-4歳	5-9歳	10-14歳	15-19歳	20-24歳	25-29歳	30-34歳	35-39歳	40-44歳	45-49歳	50-54歳	55-59歳	60-64歳	65-69歳	70-74歳	75-79歳	80-84歳	85歳以上				
男	全部位		951.0	51.1	14.2	13.5	24.0	28.6	59.5	87.6	56.2	109.8	259.6	338.1	685.7	1171.6	1842.7	3209.8	3448.3	3898.4	430.8				
	口腔・咽頭	C00-C14	28.4	0.0	0.0	0.0	0.0	0.0	14.9	12.5	0.0	0.0	17.3	9.4	29.0	48.4	46.3	101.7	106.8	35.9	13.1				
	食道	C15	29.6	0.0	0.0	0.0	0.0	0.0	0.0	0.0	0.0	0.0	0.0	8.4	28.0	48.4	31.0	134.3	67.8	78.3	53.9				
	胃	C16	145.6	0.0	0.0	0.0	0.0	14.3	0.0	0.0	12.5	0.0	9.2	37.6	106.2	242.1	294.2	349.3	497.3	518.8	556.6	64.2			
	大腸(結腸・直腸)	C18-C20	165.1	0.0	0.0	0.0	0.0	14.3	0.0	0.0	12.5	0.0	69.2	84.5	183.5	154.9	410.3	304.5	610.3	564.5	484.7	78.0			
	結腸	C18	99.6	0.0	0.0	0.0	0.0	0.0	0.0	0.0	0.0	0.0	9.2	26.0	106.2	87.1	224.5	241.8	406.9	366.2	251.3	44.4			
	直腸	C19-C20	65.5	0.0	0.0	0.0	0.0	14.3	0.0	0.0	12.5	0.0	18.3	47.0	77.3	67.8	185.8	62.7	203.4	198.4	233.4	33.6			
	肝および肝内胆管	C22	32.1	0.0	0.0	0.0	0.0	0.0	0.0	0.0	0.0	0.0	0.0	0.0	19.3	9.7	31.0	143.3	135.6	137.3	107.7	12.5			
	胆のう・胆管	C23-C24	18.9	0.0	0.0	0.0	0.0	0.0	0.0	0.0	0.0	0.0	0.0	0.0	9.4	9.7	0.0	35.8	113.0	45.8	143.6	6.8			
	膵臓	C25	41.6	0.0	0.0	0.0	0.0	0.0	0.0	0.0	0.0	0.0	9.2	0.0	38.7	38.7	124.3	62.7	124.3	183.1	16.4	16.4			
	喉頭	C32	6.9	0.0	0.0	0.0	0.0	0.0	0.0	0.0	0.0	0.0	0.0	0.0	0.0	0.0	15.5	17.9	22.6	15.3	53.9	2.7			
	肺	C33-C34	137.4	0.0	0.0	0.0	0.0	0.0	0.0	0.0	0.0	0.0	9.2	65.7	18.3	247.8	420.9	463.4	579.8	484.7	57.2	7.3			
	皮膚	C43-C44	19.5	0.0	0.0	0.0	0.0	0.0	0.0	0.0	0.0	0.0	0.0	0.0	0.0	28.0	15.5	44.8	78.1	91.5	125.7	7.3			
	乳房	C50	1.3	0.0	0.0	0.0	0.0	0.0	0.0	0.0	0.0	0.0	0.0	0.0	0.0	0.0	0.0	0.0	11.3	0.0	18.0	0.3			
	前立腺	C61	140.5	0.0	0.0	0.0	0.0	0.0	0.0	0.0	0.0	0.0	8.7	18.8	29.0	193.6	332.9	403.0	506.6	483.3	574.5	56.2			
	膀胱	C67	32.1	0.0	0.0	0.0	0.0	0.0	0.0	0.0	0.0	0.0	0.0	0.0	9.4	29.0	68.7	90.4	122.1	197.5	14.0				
	腎・尿管(膀胱除く)	C64-C66 C68	46.0	0.0	0.0	0.0	0.0	0.0	0.0	0.0	0.0	0.0	18.3	9.4	29.0	48.4	68.7	35.8	90.4	122.1	197.5	14.0			
	脳・中枢神経系	C70-C72	6.3	0.0	14.2	0.0	0.0	0.0	0.0	14.9	0.0	0.0	0.0	0.0	28.2	0.0	9.7	0.0	22.6	0.0	18.0	5.2			
	甲状腺	C73	5.0	0.0	0.0	0.0	0.0	0.0	0.0	0.0	12.5	11.2	0.0	26.0	0.0	9.7	0.0	17.9	0.0	0.0	0.0	4.7			
	悪性リンパ腫	C81-C85 C96	34.0	0.0	0.0	0.0	0.0	0.0	0.0	14.9	0.0	11.2	0.0	8.7	28.2	29.0	48.4	77.4	78.1	167.8	89.8	17.1			
	多発性骨髄腫	C86-C90	9.5	0.0	0.0	0.0	0.0	0.0	0.0	0.0	0.0	0.0	0.0	0.0	38.6	9.7	15.5	9.0	11.3	45.8	53.9	4.5			
	白血病	C91-C95	13.9	17.0	0.0	13.5	24.0	0.0	0.0	0.0	0.0	0.0	27.5	0.0	9.7	0.0	15.5	62.7	22.6	45.8	0.0	9.9			
	全部位		677.5	36.1	0.0	42.1	38.4	57.2	62.9	82.9	94.2	130.8	282.8	458.1	544.4	547.1	587.7	1109.8	1261.2	1778.9	1928.4	317.4			
	口腔・咽頭	C00-C14	15.9	0.0	0.0	0.0	0.0	0.0	0.0	9.7	8.8	0.0	0.0	0.0	0.0	18.1	29.2	24.5	9.1	74.1	63.8	5.5			
	食道	C15	4.7	0.0	0.0	0.0	0.0	0.0	0.0	0.0	0.0	0.0	0.0	0.0	9.3	9.1	14.6	8.2	0.0	10.6	8.0	2.5			
	胃	C16	66.1	0.0	0.0	0.0	0.0	0.0	0.0	0.0	13.5	0.0	17.6	28.2	37.1	45.4	131.4	137.2	296.5	183.6	24.2	24.2			
	大腸(結腸・直腸)	C18-C20	112.7	0.0	0.0	0.0	0.0	0.0	0.0	0.0	0.0	11.9	0.0	17.6	56.3	111.3	138.7	228.8	247.0	338.8	454.9	38.5			
	結腸	C18	84.4	0.0	0.0	0.0	0.0	0.0	0.0	0.0	0.0	11.9	0.0	8.8	37.5	92.7	54.4	87.6	210.4	264.7	319.2	29.2			
	直腸	C19-C20	28.3	0.0	0.0	0.0	0.0	0.0	0.0	0.0	0.0	0.0	0.0	0.0	0.0	0.0	51.1	57.2	36.6	74.1	135.7	9.3			
	肝および肝内胆管	C22	17.7	0.0	0.0	0.0	0.0	0.0	0.0	0.0	0.0	0.0	0.0	0.0	0.0	0.0	14.6	24.5	54.9	74.1	79.8	4.8			
	胆のう・胆管	C23-C24	14.8	0.0	0.0	0.0	0.0	0.0	0.0	0.0	0.0	0.0	0.0	0.0	0.0	0.0	0.0	24.5	18.3	63.5	103.8	3.1			
	膵臓	C25	38.9	0.0	0.0	0.0	0.0	0.0	0.0	0.0	0.0	11.9	9.7	8.8	9.4	27.8	38.3	43.8	81.7	73.2	137.7	14.1			
	喉頭	C32	0.6	0.0	0.0	0.0	0.0	0.0	0.0	0.0	0.0	0.0	0.0	0.0	0.0	0.0	0.0	0.0	0.0	0.0	8.0	0.1			
	肺	C33-C34	66.1	0.0	0.0	0.0	0.0	0.0	0.0	0.0	0.0	0.0	0.0	0.0	0.0	27.8	63.5	147.1	155.5	233.0	191.5	23.7			
	皮膚	C43-C44	19.5	0.0	0.0	0.0	0.0	0.0	0.0	0.0	0.0	0.0	0.0	0.0	0.0	9.3	0.0	8.2	36.6	42.4	143.7	4.9			
乳房	C50	130.4	0.0	0.0	0.0	0.0	0.0	0.0	15.7	13.5	71.4	211.5	197.1	111.3	145.2	321.3	245.2	182.9	169.4	167.6	80.9				
子宮	C55-C55	49.6	0.0	0.0	0.0	0.0	0.0	0.0	0.0	40.4	11.9	48.7	88.1	75.1	129.8	45.4	87.6	98.1	54.9	31.8	35.9				
子宮頸部	C53	15.3	0.0	0.0	0.0	0.0	0.0	0.0	0.0	0.0	0.0	0.0	0.0	0.0	0.0	27.2	0.0	16.3	0.0	16.0	14.3				
子宮体部	C54	33.0	0.0	0.0	0.0	0.0	0.0	0.0	0.0	0.0	0.0	39.0	48.9	92.7	18.1	87.6	81.7	45.7	10.6	23.9	21.3				
卵巣	C56	21.2	0.0	0.0	14.1	12.8	57.2	15.7	15.7	27.2	0.0	48.7	8.8	9.4	18.5	27.2	7.3	24.5	45.7	42.4	17.2				
膀胱	C67	8.3	0.0	0.0	0.0	0.0	0.0	0.0	0.0	0.0	0.0	0.0	0.0	9.3	0.0	7.3	0.0	36.6	21.2	47.9	2.1				
腎・尿管(膀胱除く)	C64-C66 C68	10.6	0.0	0.0	0.0	0.0	0.0	0.0	0.0	0.0	0.0	0.0	0.0	0.0	0.0	21.9	32.7	16.3	21.2	47.9	3.3				
脳・中枢神経系	C70-C72	3.5	0.0	0.0	14.1	12.8	0.0	0.0	0.0	0.0	0.0	0.0	0.0	0.0	0.0	0.0	14.6	0.0	9.1	0.0	8.0				
甲状腺	C73	26.6	0.0	0.0	14.1	12.8	0.0	15.7	26.9	0.0	39.0	44.1	56.3	18.5	27.2	36.5	57.2	27.4	42.4	5.0	21.3				
悪性リンパ腫	C81-C85 C96	24.2	0.0	0.0	0.0	0.0	0.0	0.0	0.0	0.0	0.0	18.5	9.3	27.2	29.2	65.4	91.5	65.4	31.9	42.4	11.9				
多発性骨髄腫	C86-C90	7.1	0.0	0.0	0.0	0.0	0.0	0.0	0.0	0.0	0.0	0.0	0.0	0.0	9.3	0.0	7.3	16.3	31.8	23.9	2.2				
白血病	C91-C95	11.2	18.0	0.0	0.0	0.0	0.0	0.0	0.0	0.0	11.9	0.0	0.0	8.4	9.3	27.2	7.3	16.3	9.1	52.9	6.2				

④-1. 年齢階級別罹患率(人口10万対, 85歳以上まるめ)、年齢調整罹患率(人口10万対) : 部位別、性別

A. 上皮内がんを除く

東遷医療圏

2018年

性別	部位	I0D10	総数	年齢階級(人口10万対)																	85歳以上	年齢調整罹患率	日本人口
				0-4歳	5-9歳	10-14歳	15-19歳	20-24歳	25-29歳	30-34歳	35-39歳	40-44歳	45-49歳	50-54歳	55-59歳	60-64歳	65-69歳	70-74歳	75-79歳	80-84歳			
総数	全部位	C00-C96	809.7	43.8	31.0	27.6	42.8	61.1	90.8	92.4	193.5	358.0	441.3	614.9	871.2	1465.5	1760.5	2133.4	2462.8	2469.6	366.0		
	口腔・咽頭	C00-C14	21.9	0.0	0.0	0.0	0.0	7.6	6.5	0.0	4.7	13.1	4.7	14.2	32.8	47.0	50.6	87.5	55.2	55.2	10.1		
	食道	C15	16.8	0.0	0.0	0.0	0.0	0.0	0.0	0.0	0.0	26.2	4.7	18.9	28.1	68.4	30.3	37.5	22.1	22.1	8.5		
	胃	C16	104.5	0.0	0.0	0.0	7.1	13.0	13.0	8.4	14.2	43.7	32.9	71.0	140.5	217.9	298.3	387.5	298.3	298.3	42.7		
	大腸(結腸・直腸)	C18-C20	138.1	0.0	0.0	0.0	7.1	6.5	6.5	5.8	14.2	43.7	70.4	146.6	107.7	270.6	408.5	431.3	464.1	464.1	57.3		
	結腸	C18	91.7	0.0	0.0	0.0	0.0	0.0	0.0	5.8	4.7	17.5	37.6	99.3	70.3	154.1	298.3	306.3	298.3	36.4			
	直腸	C19-C20	46.3	0.0	0.0	0.0	7.1	6.5	6.5	0.0	9.4	26.2	32.9	47.3	37.5	116.5	111.2	125.0	165.7	20.9			
	肝および肝内胆管	C22	24.7	0.0	0.0	0.0	0.0	0.0	0.0	0.0	0.0	8.7	0.0	9.5	9.4	22.5	91.0	100.0	88.4	8.4			
	胆のう・胆管	C23-C24	16.8	0.0	0.0	0.0	0.0	0.0	0.0	0.0	0.0	0.0	0.0	9.4	0.0	11.3	60.7	56.3	116.0	4.8			
	膵臓	C25	40.2	0.0	0.0	0.0	0.0	0.0	0.0	5.8	9.4	4.4	9.4	42.6	37.5	41.3	72.6	96.1	156.3	204.4	14.9		
	喉頭	C32	3.7	0.0	0.0	0.0	0.0	0.0	0.0	0.0	0.0	4.4	0.0	0.0	0.0	7.5	8.5	10.1	6.3	22.1	1.3		
	肺	C33-C34	100.6	0.0	0.0	0.0	0.0	0.0	0.0	0.0	8.4	8.7	51.6	23.7	138.8	176.6	277.7	293.2	375.0	281.8	39.0		
	皮膚	C43-C44	19.5	0.0	0.0	0.0	6.2	0.0	0.0	0.0	0.0	4.4	0.0	4.7	14.1	22.5	25.6	55.6	62.5	138.1	6.0		
	乳房	C50	68.0	0.0	0.0	0.0	0.0	7.6	6.5	34.7	42.3	104.8	98.6	58.8	74.9	165.3	128.2	106.2	100.0	121.5	41.4		
	子宮	C53-C55	-	-	-	-	-	-	-	-	-	-	-	-	-	-	-	-	-	-	-		
	子宮頸部	C53	-	-	-	-	-	-	-	-	-	-	-	-	-	-	-	-	-	-	-		
	子宮体部	C54	-	-	-	-	-	-	-	-	-	-	-	-	-	-	-	-	-	-	-		
	卵巣	C56	-	-	-	-	-	-	-	-	-	-	-	-	-	-	-	-	-	-	-		
	前立腺	C61	-	-	-	-	-	-	-	-	-	-	-	-	-	-	-	-	-	-	-		
	膀胱	C67	19.8	0.0	0.0	0.0	0.0	0.0	0.0	0.0	9.4	0.0	4.7	18.9	23.4	37.6	17.1	60.7	62.5	93.9	7.6		
	腎・尿管(膀胱除く)	C64-C66 C68	27.7	0.0	0.0	0.0	0.0	0.0	0.0	0.0	4.7	8.7	9.4	18.9	23.4	60.1	55.5	75.8	106.3	88.4	10.9		
	脳・中枢神経系	C70-C72	4.9	0.0	0.0	0.0	0.0	0.0	0.0	0.0	0.0	0.0	18.8	0.0	4.7	7.5	4.3	15.2	0.0	11.0	3.8		
	甲状腺	C73	16.2	0.0	0.0	6.9	6.2	19.5	5.8	18.9	34.9	28.2	14.2	14.1	18.8	38.5	15.2	25.0	5.5	13.1			
	悪性リンパ腫	C81-C85 C96	29.0	0.0	0.0	0.0	0.0	7.6	0.0	5.8	9.4	17.5	23.5	18.9	37.5	52.6	64.1	85.9	93.8	48.7	14.2		
	多発性骨髄腫	C88-C90	8.2	0.0	0.0	0.0	0.0	0.0	0.0	0.0	0.0	0.0	0.0	23.7	4.7	11.3	12.8	15.2	37.5	33.1	3.3		
	白血病	C91-C95	12.5	17.5	0.0	6.9	12.4	0.0	0.0	5.8	14.2	0.0	4.7	9.5	14.1	11.3	38.5	15.2	50.0	16.6	8.1		

④-2. 年齢階級別罹患率(人口10万対, 85歳以上をまるめ)、年齢調整罹患率(人口10万対) : 部位別、性別

B. 上皮内がんを含む

東遷医療圏 2018年

性別	部位	I0D10	総数	年齢階級(人口10万対)													85歳以上	年齢調整罹患率	日本人人口			
				0-4歳	5-9歳	10-14歳	15-19歳	20-24歳	25-29歳	30-34歳	35-39歳	40-44歳	45-49歳	50-54歳	55-59歳	60-64歳				65-69歳	70-74歳	75-79歳
男	全部位	C00-C96 D00-D09	1070.1	51.1	14.2	13.5	24.0	28.6	59.5	87.6	137.3	276.9	413.3	782.2	1433.0	2105.9	2906.1	3560.1	3949.7	488.1		
	食道	C15 D001	34.0	0.0	0.0	0.0	0.0	0.0	0.0	0.0	0.0	43.3	18.8	29.0	67.8	31.0	143.3	90.4	91.5	53.9	17.6	
	大腸(直腸・結腸) *1	C18-C20 D010-D012	233.8	0.0	0.0	0.0	0.0	14.3	0.0	12.5	0.0	36.6	34.6	144.9	164.6	325.2	367.2	565.1	534.0	269.3	67.9	
	結腸 *1	C18 D010	145.6	0.0	0.0	0.0	0.0	0.0	0.0	0.0	0.0	0.0	0.0	0.0	0.0	0.0	0.0	0.0	0.0	0.0	113.2	
	直腸 *1	C19-C20 D011-D012	88.2	0.0	0.0	0.0	0.0	14.3	0.0	12.5	0.0	36.6	34.6	144.9	164.6	325.2	367.2	565.1	534.0	269.3	67.9	
	肺	C33-C34 D021-D022	138.6	0.0	0.0	0.0	0.0	0.0	0.0	0.0	0.0	9.2	65.7	19.3	222.7	247.8	420.9	474.7	579.8	484.7	57.8	
	皮膚	C43-C44 D030-D049	22.7	0.0	0.0	0.0	0.0	0.0	0.0	0.0	0.0	8.7	0.0	0.0	38.7	15.5	44.8	79.1	137.3	143.6	8.4	
	乳房	C50 D05	1.3	0.0	0.0	0.0	0.0	0.0	0.0	0.0	0.0	0.0	0.0	0.0	0.0	0.0	0.0	11.3	0.0	18.0	0.3	
	膀胱	C67 D090	60.5	0.0	0.0	0.0	0.0	0.0	0.0	0.0	13.3	8.7	9.4	36.6	87.1	176.1	80.6	146.9	228.9	341.1	25.7	
	女	全部位	C00-C96 D00-D09	772.5	36.1	0.0	42.4	38.4	57.2	141.4	175.0	419.0	546.3	657.0	658.3	725.8	1226.6	1381.1	1417.7	1937.7	2027.1	368.2
	食道	C15 D001	5.3	0.0	0.0	0.0	0.0	0.0	0.0	0.0	0.0	8.8	0.0	9.3	9.1	14.6	16.3	0.0	10.6	8.0	2.8	
	大腸(直腸・結腸) *1	C18-C20 D010-D012	145.2	0.0	0.0	0.0	0.0	0.0	0.0	0.0	11.9	19.5	26.4	75.1	194.7	189.8	277.8	338.4	423.5	488.8	55.3	
	結腸 *1	C18 D010	105.0	0.0	0.0	0.0	0.0	0.0	0.0	0.0	11.9	17.6	56.3	157.6	90.7	116.8	188.0	265.3	338.8	327.2	40.6	
直腸 *1	C19-C20 D011-D012	40.1	0.0	0.0	0.0	0.0	0.0	0.0	0.0	0.0	9.7	18.8	37.1	27.2	73.0	89.9	73.2	84.7	159.6	14.7		
肺	C33-C34 D021-D022	68.5	0.0	0.0	0.0	0.0	0.0	0.0	0.0	0.0	9.7	8.8	27.8	63.5	124.1	163.4	155.5	233.0	191.5	24.7		
皮膚	C43-C44 D030-D049	24.8	0.0	0.0	0.0	0.0	12.8	0.0	0.0	0.0	0.0	0.0	18.5	0.0	29.2	24.5	54.9	42.4	175.6	6.5		
乳房	C50 D05	149.9	0.0	0.0	0.0	0.0	0.0	0.0	31.4	26.9	71.4	116.9	262.8	128.8	190.5	343.2	277.8	182.9	190.6	96.7		
子宮	C53-C55 D06	71.4	0.0	0.0	0.0	0.0	0.0	0.0	62.9	94.2	118.9	126.7	93.9	128.8	63.5	94.9	106.2	64.0	31.8	47.9		
子宮頸部	C53 D06	37.2	0.0	0.0	0.0	0.0	0.0	0.0	62.9	94.2	118.9	87.7	46.9	37.1	45.4	7.3	24.5	9.1	10.6	23.9		
膀胱	C67 D090	13.6	0.0	0.0	0.0	0.0	0.0	0.0	0.0	0.0	8.8	0.0	9.3	0.0	14.6	8.2	64.0	52.9	47.9	4.2		
総数	全部位	C00-C96 D00-D09	916.4	43.8	7.4	27.6	31.0	42.8	99.3	129.7	410.4	535.2	719.0	1067.9	1653.4	1965.6	2376.0	2737.8	2616.8	428.7		
食道	C15 D001	19.2	0.0	0.0	0.0	0.0	0.0	0.0	0.0	0.0	26.2	9.4	18.9	37.5	22.5	76.9	40.4	43.8	22.1	9.8		
大腸(直腸・結腸) *1	C18-C20 D010-D012	188.0	0.0	0.0	0.0	0.0	0.0	7.1	0.0	6.5	5.8	37.8	52.4	108.0	227.1	360.7	384.6	551.0	581.3	502.8	82.8	
結腸 *1	C18 D010	124.6	0.0	0.0	0.0	0.0	0.0	0.0	0.0	0.0	26.2	65.7	151.4	126.5	217.9	273.5	398.4	418.8	309.4	53.5		
直腸 *1	C19-C20 D011-D012	63.4	0.0	0.0	0.0	0.0	0.0	7.1	0.0	6.5	0.0	14.2	26.2	42.3	75.7	79.6	142.8	111.1	151.7	162.5	29.3	
肺	C33-C34 D021-D022	102.4	0.0	0.0	0.0	0.0	0.0	0.0	0.0	0.0	9.4	8.7	51.6	23.7	140.5	184.1	286.3	298.3	375.0	281.8	39.9	
皮膚	C43-C44 D030-D049	23.8	0.0	0.0	0.0	0.0	6.2	0.0	0.0	0.0	4.4	0.0	9.5	18.7	22.5	34.2	65.7	81.3	165.7	7.3		
乳房	C50 D05	78.0	0.0	0.0	0.0	0.0	0.0	0.0	15.3	13.0	34.7	56.6	117.9	131.4	68.2	98.4	176.6	145.3	108.2	112.5	49.3	
子宮	C53-C55 D06	36.9	0.0	0.0	0.0	0.0	0.0	0.0	30.6	45.4	57.8	61.3	46.9	68.2	32.8	48.9	55.5	35.4	18.8	33.1		
子宮頸部	C53 D06	19.2	0.0	0.0	0.0	0.0	0.0	0.0	30.6	45.4	57.8	42.5	16.9	23.4	3.8	12.8	5.1	6.3	16.6	21.0		
膀胱	C67 D090	36.3	0.0	0.0	0.0	0.0	0.0	0.0	0.0	0.0	9.4	8.7	23.7	42.2	93.9	42.7	101.1	125.0	138.1	14.1		

\* 1は結腸がんを含む

④-3. 年齢階級別死亡率(人口10万対, 85歳以上まるめ)、年齢調整死亡率(人口10万対) : 部位別、性別

		東遷医療圏																	2018年					
性別	部位	IOD10	年齢階級(人口10万対)																	年齢調整死亡率	日本人人口			
			0-4歳	5-9歳	10-14歳	15-19歳	20-24歳	25-29歳	30-34歳	35-39歳	40-44歳	45-49歳	50-54歳	55-59歳	60-64歳	65-69歳	70-74歳	75-79歳	80-84歳			85歳以上		
男	全部位		413.4	0.0	0.0	13.5	12.0	0.0	0.0	14.9	25.0	0.0	18.3	17.3	56.4	222.1	387.3	549.7	994.1	1198.0	1785.2	3105.9	1558	6.3
	口腔・咽頭	C00-C06	14.5	0.0	0.0	0.0	0.0	0.0	0.0	0.0	0.0	0.0	0.0	0.0	0.0	0.0	19.4	19.5	53.7	22.6	61.0	71.8	7.8	0.9
	食道	C15	17.0	0.0	0.0	0.0	0.0	0.0	0.0	0.0	0.0	0.0	0.0	0.0	0.0	9.7	9.7	62.7	45.2	106.8	88.8	6.1	0.5	0.5
	胃	C16	53.6	0.0	0.0	0.0	0.0	0.0	0.0	0.0	0.0	0.0	8.7	18.8	38.6	97.7	54.2	134.3	169.5	289.9	377.0	18.6	1.6	1.6
	大腸(結腸・直腸)	C18-C20	51.7	0.0	0.0	0.0	0.0	0.0	0.0	14.9	0.0	0.0	0.0	0.0	38.6	96.8	92.9	89.6	203.4	198.4	203.4	21.8	2.8	2.8
	結腸	C18	32.8	0.0	0.0	0.0	0.0	0.0	0.0	0.0	0.0	0.0	0.0	0.0	9.7	58.1	38.7	62.7	169.5	167.8	125.7	12.7	1.7	1.7
	直腸	C19-C20	18.9	0.0	0.0	0.0	0.0	0.0	0.0	14.9	0.0	0.0	0.0	0.0	29.0	38.7	54.2	26.9	33.9	30.5	125.7	9.2	0.2	0.2
	肝および肝内胆管	C22	23.3	0.0	0.0	0.0	0.0	0.0	0.0	0.0	0.0	0.0	0.0	0.0	38.6	29.0	7.7	62.7	90.4	76.3	161.6	9.3	0.3	0.3
	胆のう・胆管	C23-C24	19.5	0.0	0.0	0.0	0.0	0.0	0.0	0.0	0.0	0.0	0.0	0.0	9.7	19.4	38.7	17.9	90.4	61.0	161.6	7.0	0.7	0.7
	膵臓	C25	39.1	0.0	0.0	0.0	0.0	0.0	0.0	0.0	0.0	0.0	0.0	18.8	29.0	19.4	54.2	98.5	67.8	198.4	323.2	14.3	1.3	1.3
	喉頭	C32	1.3	0.0	0.0	0.0	0.0	0.0	0.0	0.0	0.0	0.0	0.0	0.0	0.0	0.0	0.0	0.0	0.0	11.3	0.0	18.0	0.3	0.3
	肺	C33-C34	99.6	0.0	0.0	0.0	0.0	0.0	0.0	0.0	0.0	9.2	8.7	8.4	9.7	116.2	154.8	295.5	248.6	427.2	700.2	36.8	3.6	3.6
	皮膚	C43-C44	1.3	0.0	0.0	0.0	0.0	0.0	0.0	0.0	0.0	0.0	0.0	0.0	0.0	0.0	0.0	0.0	0.0	0.0	0.0	0.0	0.0	0.0
	乳房	C50	0.0	0.0	0.0	0.0	0.0	0.0	0.0	0.0	0.0	0.0	0.0	0.0	0.0	0.0	0.0	0.0	0.0	0.0	0.0	0.0	0.0	0.0
	前立腺	C61	20.8	0.0	0.0	0.0	0.0	0.0	0.0	0.0	0.0	0.0	0.0	0.0	19.3	0.0	15.5	35.8	45.2	76.3	287.3	6.4	0.4	0.4
	膀胱	C67	10.1	0.0	0.0	0.0	0.0	0.0	0.0	0.0	0.0	0.0	0.0	0.0	0.0	0.0	9.7	0.0	17.9	11.3	15.3	197.5	2.7	0.7
	腎・尿管(膀胱除く)	C64-C66 C68	12.6	0.0	0.0	0.0	0.0	0.0	0.0	0.0	0.0	0.0	0.0	0.0	0.0	0.0	19.4	23.2	26.9	11.3	45.8	143.6	4.2	0.2
	脳・中枢神経系	C70-C72	4.4	0.0	0.0	13.5	12.0	0.0	0.0	0.0	0.0	9.2	0.0	0.0	0.0	0.0	0.0	23.2	0.0	11.3	0.0	0.0	0.0	0.0
	甲状腺	C73	0.6	0.0	0.0	0.0	0.0	0.0	0.0	0.0	0.0	0.0	0.0	0.0	0.0	0.0	0.0	0.0	0.0	0.0	15.3	0.0	0.0	0.0
	悪性リンパ腫	C81-C85 C96	13.2	0.0	0.0	0.0	0.0	0.0	0.0	0.0	25.0	0.0	0.0	0.0	0.0	0.0	9.7	15.5	26.9	45.2	45.8	107.7	5.9	0.2
	多発性骨髄腫	C86-C90	5.0	0.0	0.0	0.0	0.0	0.0	0.0	0.0	0.0	0.0	0.0	0.0	0.0	0.0	0.0	0.0	9.0	0.0	76.3	35.9	1.4	0.1
	白血病	C91-C95	6.9	0.0	0.0	0.0	0.0	0.0	0.0	0.0	0.0	0.0	0.0	0.0	0.0	0.0	9.7	7.7	35.8	22.6	15.3	35.9	2.6	0.2
女	全部位		273.2	0.0	0.0	0.0	0.0	14.3	15.7	13.5	11.9	29.2	35.2	103.2	185.4	284.8	454.2	631.1	825.9	1420.6	220.6	84.6	0.9	0.9
	口腔・咽頭	C00-C14	3.0	0.0	0.0	0.0	0.0	0.0	0.0	0.0	0.0	0.0	0.0	0.0	0.0	9.3	0.0	0.0	8.2	0.0	0.0	23.9	0.9	0.9
	食道	C15	3.0	0.0	0.0	0.0	0.0	0.0	0.0	0.0	0.0	0.0	0.0	0.0	0.0	0.0	0.0	0.0	0.0	9.1	10.6	23.9	0.5	0.5
	胃	C16	26.0	0.0	0.0	0.0	0.0	0.0	0.0	0.0	0.0	0.0	0.0	18.8	27.8	27.2	27.2	14.6	8.2	45.7	127.1	8.0	0.8	0.8
	大腸(結腸・直腸)	C18-C20	49.0	0.0	0.0	0.0	0.0	0.0	0.0	0.0	0.0	9.7	0.0	0.0	37.1	18.1	18.1	51.1	73.5	82.3	190.6	263.4	13.3	1.3
	結腸	C18	37.8	0.0	0.0	0.0	0.0	0.0	0.0	0.0	0.0	0.0	0.0	0.0	27.8	9.1	29.2	49.0	54.9	158.8	223.5	9.6	0.6	0.6
	直腸	C19-C20	11.2	0.0	0.0	0.0	0.0	0.0	0.0	0.0	0.0	0.0	0.0	0.0	9.3	9.1	21.9	24.5	27.4	31.8	39.9	3.6	0.6	
	肝および肝内胆管	C22	11.8	0.0	0.0	0.0	0.0	0.0	0.0	0.0	0.0	0.0	0.0	0.0	0.0	0.0	9.1	0.0	8.2	27.4	31.8	95.8	2.2	0.2
	胆のう・胆管	C23-C24	14.2	0.0	0.0	0.0	0.0	0.0	0.0	0.0	0.0	0.0	0.0	0.0	9.3	0.0	0.0	24.5	64.0	31.8	79.8	3.4	0.4	
	膵臓	C25	34.2	0.0	0.0	0.0	0.0	0.0	0.0	0.0	0.0	0.0	0.0	8.8	9.3	38.3	58.4	32.7	118.9	105.9	135.7	10.5	1.0	
	喉頭	C32	0.6	0.0	0.0	0.0	0.0	0.0	0.0	0.0	0.0	0.0	0.0	0.0	0.0	0.0	0.0	0.0	0.0	0.0	10.6	0.0	0.1	0.1
	肺	C33-C34	41.3	0.0	0.0	0.0	0.0	0.0	0.0	0.0	0.0	0.0	0.0	0.0	0.0	0.0	9.1	36.5	73.5	82.3	148.2	255.4	9.0	0.9
	皮膚	C43-C44	1.8	0.0	0.0	0.0	0.0	0.0	0.0	0.0	0.0	0.0	0.0	0.0	0.0	0.0	0.0	0.0	0.0	0.0	0.0	16.0	0.3	0.3
	乳房	C50	22.4	0.0	0.0	0.0	0.0	0.0	0.0	0.0	0.0	9.7	8.8	37.5	37.1	51.1	51.1	24.5	27.4	31.8	79.8	11.2	1.2	1.2
	子宮	C55-C55	10.0	0.0	0.0	0.0	0.0	0.0	0.0	0.0	0.0	9.7	17.6	0.0	9.3	9.1	7.3	8.2	27.4	21.2	39.9	4.5	0.5	
	子宮頸部	C53	5.3	0.0	0.0	0.0	0.0	0.0	0.0	0.0	0.0	0.0	0.0	0.0	0.0	0.0	0.0	7.3	8.2	18.3	10.6	8.0	2.8	0.8
	子宮体部	C54	1.8	0.0	0.0	0.0	0.0	0.0	0.0	0.0	0.0	0.0	0.0	0.0	0.0	0.0	0.0	0.0	0.0	0.0	0.0	16.0	0.5	0.5
	卵巣	C56	10.6	0.0	0.0	0.0	0.0	0.0	0.0	13.5	0.0	0.0	0.0	0.0	18.5	18.1	28.2	8.2	38.6	10.6	23.9	5.2	0.5	
	膀胱	C67	4.1	0.0	0.0	0.0	0.0	0.0	0.0	0.0	0.0	0.0	0.0	0.0	0.0	0.0	0.0	8.2	8.2	18.3	0.0	3.9	0.8	
	腎・尿管(膀胱除く)	C64-C66 C68	6.5	0.0	0.0	0.0	0.0	0.0	0.0	0.0	0.0	0.0	0.0	0.0	0.0	0.0	0.0	7.3	8.2	36.6	0.0	31.9	2.1	0.2
	脳・中枢神経系	C70-C72	2.4	0.0	0.0	0.0	0.0	0.0	0.0	0.0	0.0	0.0	0.0	0.0	0.0	0.0	0.0	0.0	0.0	0.0	10.6	8.0	1.9	0.2
	甲状腺	C73	0.6	0.0	0.0	0.0	0.0	0.0	0.0	0.0	0.0	0.0	0.0	0.0	0.0	0.0	0.0	0.0	0.0	0.0	0.0	0.0	0.0	0.0
	悪性リンパ腫	C81-C85 C96	7.7	0.0	0.0	0.0	0.0	0.0	0.0	0.0	0.0	0.0	0.0	0.0	9.4	9.3	0.0	0.0	16.3	18.3	31.8	31.9	2.5	0.5
	多発性骨髄腫	C86-C90	4.7	0.0	0.0	0.0	0.0	0.0	0.0	0.0	0.0	0.0	0.0	0.0	9.3	9.1	0.0	0.0	9.1	10.6	31.9	1.4	0.1	
	白血病	C91-C95	4.7	0.0	0.0	0.0	0.0	0.0	0.0	0.0	0.0	0.0	0.0	0.0	9.3	0.0	14.6	16.3	0.0	10.6	16.0	1.8	0.2	

④-3. 年齢階級別死亡率(人口10万対, 85歳以上まるめ)、年齢調整死亡率(人口10万対) : 部位別、性別

性別	部位	I0D10	東遷区健康																	2018年		
			総数	0-4歳	5-9歳	10-14歳	15-19歳	20-24歳	25-29歳	30-34歳	35-39歳	40-44歳	45-49歳	50-54歳	55-59歳	60-64歳	65-69歳	70-74歳	75-79歳	80-84歳	85歳以上	年齢調整死亡率
総数	全部位	C00-C96	341.0	0.0	0.0	6.9	6.2	7.1	15.3	19.5	5.8	23.6	26.2	79.8	203.4	267.0	413.3	645.2	884.7	1218.9	1939.2	115.7
	口腔・咽頭	C00-C14	8.5	0.0	0.0	0.0	0.0	0.0	0.0	0.0	0.0	0.0	0.0	0.0	18.9	9.4	7.5	29.9	10.1	25.0	38.7	3.4
	食道	C15	9.8	0.0	0.0	0.0	0.0	0.0	0.0	0.0	0.0	0.0	0.0	0.0	4.7	4.7	7.5	29.9	25.3	50.0	44.2	3.0
	胃	C16	39.3	0.0	0.0	0.0	0.0	0.0	0.0	0.0	0.0	0.0	4.4	18.8	33.1	18.7	33.8	68.4	101.1	193.8	204.4	13.1
	大腸(結腸・直腸)	C18-C20	50.3	0.0	0.0	0.0	0.0	0.0	7.6	0.0	0.0	4.7	0.0	37.8	56.2	56.2	71.4	81.2	136.5	193.8	258.7	17.4
	結腸	C18	35.4	0.0	0.0	0.0	0.0	0.0	0.0	0.0	0.0	4.7	0.0	18.9	32.8	33.8	33.8	55.5	106.2	162.5	193.4	11.1
	直腸	C19-C20	14.9	0.0	0.0	0.0	0.0	0.0	7.6	0.0	0.0	0.0	0.0	18.9	23.4	23.4	37.6	25.6	30.3	31.3	66.3	6.2
	肝および肝内胆管	C22	17.4	0.0	0.0	0.0	0.0	0.0	0.0	0.0	0.0	0.0	0.0	18.9	18.7	18.7	3.8	34.2	55.6	50.0	118.0	5.5
	胆のう・胆管	C23-C24	16.8	0.0	0.0	0.0	0.0	0.0	0.0	0.0	0.0	0.0	0.0	9.5	9.4	9.4	18.8	21.4	75.8	43.8	105.0	5.0
	膵臓	C25	36.6	0.0	0.0	0.0	0.0	0.0	0.0	0.0	0.0	0.0	4.4	18.9	28.1	28.1	56.4	64.1	96.1	143.8	193.4	12.1
	喉頭	C32	0.9	0.0	0.0	0.0	0.0	0.0	0.0	0.0	0.0	0.0	0.0	0.0	0.0	0.0	0.0	0.0	0.0	6.3	5.5	0.2
	肺	C33-C34	69.5	0.0	0.0	0.0	0.0	0.0	0.0	0.0	0.0	4.7	4.4	4.7	4.7	60.9	93.9	178.5	156.7	262.5	392.3	21.6
	皮膚	C43-C44	1.5	0.0	0.0	0.0	0.0	0.0	0.0	0.0	0.0	0.0	0.0	0.0	0.0	0.0	0.0	4.3	0.0	0.0	16.6	0.5
	乳房	C50	11.6	0.0	0.0	0.0	0.0	0.0	0.0	0.0	5.8	4.4	4.4	18.8	18.9	4.7	26.3	12.8	15.2	18.8	55.2	5.8
	子宮	C53-C55	-	-	-	-	-	-	-	-	-	-	-	-	-	-	-	-	-	-	-	-
	子宮頸部	C53	-	-	-	-	-	-	-	-	-	-	-	-	-	-	-	-	-	-	-	-
	子宮体部	C54	-	-	-	-	-	-	-	-	-	-	-	-	-	-	-	-	-	-	-	-
	卵巣	C56	-	-	-	-	-	-	-	-	-	-	-	-	-	-	-	-	-	-	-	-
	前立腺	C61	-	-	-	-	-	-	-	-	-	-	-	-	-	-	-	-	-	-	-	-
	膀胱	C67	7.0	0.0	0.0	0.0	0.0	0.0	0.0	0.0	0.0	0.0	0.0	0.0	0.0	4.7	0.0	12.8	15.2	6.3	82.9	1.5
	腎・尿管(膀胱除く)	C64-C66 C68	9.4	0.0	0.0	0.0	0.0	0.0	0.0	0.0	0.0	0.0	0.0	4.7	0.0	9.4	15.0	17.1	25.3	18.8	66.3	3.0
	脳・中枢神経系	C70-C72	3.4	0.0	0.0	6.9	6.2	0.0	7.6	0.0	0.0	4.7	0.0	4.7	0.0	0.0	11.3	0.0	5.1	6.3	5.5	2.8
	甲状腺	C73	0.6	0.0	0.0	0.0	0.0	0.0	0.0	0.0	0.0	0.0	0.0	4.7	0.0	0.0	0.0	0.0	0.0	6.3	0.0	0.4
	悪性リンパ腫	C81-C85 C96	10.4	0.0	0.0	0.0	0.0	0.0	0.0	13.0	0.0	0.0	0.0	4.7	4.7	4.7	7.5	21.4	30.3	37.5	55.2	4.1
	多発性骨髄腫	C88-C90	4.9	0.0	0.0	0.0	0.0	0.0	0.0	0.0	0.0	0.0	0.0	4.7	4.7	4.7	0.0	4.3	5.1	37.5	33.1	1.4
	白血病	C91-C95	5.8	0.0	0.0	0.0	0.0	0.0	0.0	0.0	0.0	0.0	0.0	4.7	4.7	4.7	11.3	25.6	10.1	12.5	22.1	2.1

⑤-1. 年齢階級別罹患率(人口10万対, 85歳以上をまるめ)、年齢調整罹患率(人口10万対) : 部位別、性別

A. 上皮内がんを除く

2018年  
飛騨医療圏

性別	部位	IOD10	年齢階級(人口10万対)																	年齢調整罹患率			日本人人口	
			0-4歳	5-9歳	10-14歳	15-19歳	20-24歳	25-29歳	30-34歳	35-39歳	40-44歳	45-49歳	50-54歳	55-59歳	60-64歳	65-69歳	70-74歳	75-79歳	80-84歳	85歳以上				
男	全部位		1011.8	37.9	0.0	0.0	27.2	46.8	42.8	0.0	0.0	204.6	244.1	335.5	703.6	1269.0	1830.5	2350.1	2728.6	3227.7	3550.9	430.9		
	口腔・咽頭	C00-C04	27.6	0.0	0.0	0.0	0.0	0.0	0.0	0.0	0.0	0.0	0.0	0.0	22.0	45.3	101.7	59.7	47.9	86.8	64.0	11.3		
	食道	C15	34.9	0.0	0.0	0.0	0.0	0.0	0.0	0.0	0.0	0.0	0.0	0.0	2.0	4.3	14.3	11.5	14.6	5.2	9.0	13.5		
	胃	C16	155.5	0.0	0.0	0.0	0.0	0.0	0.0	0.0	61.4	20.3	111.8	197.9	181.3	271.2	338.6	239.3	651.5	478.8	70.2	70.2		
	大腸(結腸・直腸)	C18-C20	168.6	0.0	0.0	0.0	0.0	0.0	0.0	0.0	40.9	142.4	44.7	109.9	203.9	339.0	298.7	646.2	385.0	447.9	77.8	77.8		
	結腸	C18	103.2	0.0	0.0	0.0	0.0	0.0	0.0	0.0	27.5	20.5	61.0	88.0	136.0	203.4	198.2	311.2	236.9	415.9	44.4	44.4		
	直腸	C19-C20	65.4	0.0	0.0	0.0	0.0	0.0	0.0	0.0	27.5	20.5	81.4	44.7	22.0	68.0	99.6	335.1	148.1	32.0	33.4	33.4		
	肝および肝内胆管	C22	39.2	0.0	0.0	0.0	0.0	0.0	0.0	0.0	0.0	0.0	0.0	22.4	22.0	68.0	139.4	71.8	146.1	128.0	15.7	15.7		
	胆のう・胆管	C23-C24	18.9	0.0	0.0	0.0	0.0	0.0	0.0	0.0	0.0	0.0	0.0	0.0	0.0	33.9	39.8	23.9	236.9	0.0	0.0	0.0		
	膵臓	C25	46.5	0.0	0.0	0.0	0.0	0.0	0.0	0.0	0.0	20.3	101.7	119.5	95.7	236.9	159.9	95.7	236.9	0.0	16.6	16.6		
	喉頭	C32	14.5	0.0	0.0	0.0	0.0	0.0	0.0	0.0	0.0	0.0	0.0	0.0	0.0	67.8	59.7	23.9	59.2	0.0	5.4	5.4		
	肺	C33-C34	130.8	0.0	0.0	0.0	0.0	0.0	0.0	0.0	0.0	27.5	20.3	44.7	22.0	90.6	203.4	358.5	287.2	473.8	735.8	46.0	46.0	
	皮膚	C43-C44	16.0	0.0	0.0	0.0	0.0	0.0	0.0	0.0	0.0	0.0	0.0	0.0	0.0	22.7	33.9	19.9	59.2	0.0	128.0	4.9	4.9	
	乳房	C50	0.0	0.0	0.0	0.0	0.0	0.0	0.0	0.0	0.0	0.0	0.0	0.0	0.0	0.0	0.0	0.0	0.0	0.0	0.0	0.0	0.0	0.0
	前立腺	C61	167.2	0.0	0.0	0.0	0.0	0.0	0.0	0.0	0.0	0.0	0.0	0.0	88.0	249.3	372.9	438.2	694.1	355.3	479.8	64.3	64.3	
	膀胱	C67	32.0	0.0	0.0	0.0	0.0	0.0	0.0	0.0	0.0	0.0	0.0	22.4	68.0	16.9	39.8	119.7	88.8	223.9	11.3	11.3		
	腎・尿管(膀胱除く)	C64-C66 C68	39.2	0.0	0.0	0.0	0.0	0.0	0.0	0.0	0.0	0.0	0.0	0.0	0.0	44.0	68.0	84.7	39.8	88.8	191.9	17.0	17.0	
	脳・中枢神経系	C70-C72	5.8	0.0	0.0	0.0	0.0	0.0	0.0	0.0	20.5	0.0	22.4	22.0	0.0	0.0	0.0	0.0	0.0	0.0	0.0	6.6	6.6	
	甲状腺	C73	7.3	0.0	0.0	0.0	0.0	0.0	0.0	0.0	20.5	0.0	22.4	22.0	0.0	0.0	0.0	0.0	0.0	0.0	0.0	0.0	0.0	0.0
	悪性リンパ腫	C81-C85 C96	48.0	37.9	0.0	0.0	27.2	0.0	0.0	0.0	20.5	0.0	44.7	66.0	45.3	33.9	159.3	95.7	118.4	159.9	24.9	24.9	24.9	
	多発性骨髄腫	C86-C90	2.9	0.0	0.0	0.0	0.0	0.0	0.0	0.0	0.0	0.0	0.0	0.0	0.0	0.0	0.0	0.0	0.0	0.0	0.0	0.0	0.0	0.0
	白血病	C91-C95	11.6	0.0	0.0	0.0	28.2	0.0	0.0	0.0	40.9	0.0	22.7	16.9	22.7	16.9	23.9	23.9	23.9	23.9	23.9	0.0	0.0	0.0
女	全部位		653.8	0.0	34.0	31.7	28.2	0.0	0.0	0.0	397.5	437.7	600.0	715.1	555.1	801.7	1161.6	1272.8	1384.9	1535.0	298.0	298.0		
	口腔・咽頭	C00-C04	9.3	0.0	0.0	0.0	0.0	0.0	0.0	0.0	0.0	20.8	22.2	21.7	16.0	0.0	0.0	35.2	0.0	0.0	14.9	5.8		
	食道	C15	4.0	0.0	0.0	0.0	0.0	0.0	0.0	0.0	0.0	0.0	0.0	0.0	0.0	0.0	17.6	18.4	0.0	0.0	14.9	1.0		
	胃	C16	58.7	0.0	0.0	0.0	0.0	0.0	0.0	0.0	27.8	22.2	43.3	41.9	80.2	134.1	110.7	244.4	134.1	20.9	20.9	20.9		
	大腸(結腸・直腸)	C18-C20	126.8	0.0	0.0	0.0	0.0	0.0	0.0	0.0	22.1	20.8	22.2	173.3	41.9	128.3	176.0	258.3	366.6	476.9	38.6	38.6		
	結腸	C18	92.1	0.0	0.0	0.0	0.0	0.0	0.0	0.0	0.0	20.8	22.2	151.7	20.9	64.1	158.4	202.9	244.4	342.8	28.4	28.4		
	直腸	C19-C20	34.7	0.0	0.0	0.0	0.0	0.0	0.0	0.0	22.1	0.0	0.0	0.0	17.6	20.9	64.1	17.6	55.3	122.2	134.1	10.2		
	肝および肝内胆管	C22	9.3	0.0	0.0	0.0	0.0	0.0	0.0	0.0	0.0	0.0	0.0	21.7	0.0	0.0	0.0	17.6	18.4	0.0	59.6	2.5		
	胆のう・胆管	C23-C24	24.0	0.0	0.0	0.0	0.0	0.0	0.0	0.0	0.0	40.7	39.8	32.1	35.2	73.8	40.7	89.4	7.1	89.4	7.1	7.1		
	膵臓	C25	42.7	0.0	0.0	0.0	0.0	0.0	0.0	0.0	0.0	0.0	22.2	21.7	20.9	18.0	105.6	184.5	81.5	119.2	12.7	12.7		
	喉頭	C32	0.0	0.0	0.0	0.0	0.0	0.0	0.0	0.0	0.0	0.0	0.0	0.0	0.0	0.0	0.0	0.0	0.0	0.0	0.0	0.0	0.0	
	肺	C33-C34	58.7	0.0	0.0	0.0	0.0	0.0	0.0	0.0	0.0	20.8	0.0	21.7	41.9	180.3	193.6	147.6	81.5	104.3	20.8	20.8		
	皮膚	C43-C44	20.0	0.0	0.0	0.0	0.0	0.0	0.0	0.0	0.0	0.0	22.2	0.0	20.9	16.0	17.6	55.3	61.1	74.5	5.8	5.8		
	乳房	C50	118.7	0.0	0.0	0.0	0.0	0.0	0.0	0.0	198.8	166.7	177.8	173.3	209.3	160.3	140.8	166.0	224.0	89.4	79.3	79.3		
	子宮	C55-C55	46.7	0.0	0.0	0.0	0.0	0.0	0.0	0.0	55.7	41.7	155.6	86.7	41.9	16.0	88.0	18.4	81.5	44.7	35.5	35.5		
	子宮頸部	C53	12.0	0.0	0.0	0.0	0.0	0.0	0.0	0.0	27.8	22.1	41.7	35.2	20.9	0.0	35.2	0.0	20.4	14.9	9.2	9.2		
	子宮体部	C54	34.7	0.0	0.0	0.0	0.0	0.0	0.0	0.0	66.3	0.0	155.6	86.7	20.9	16.0	52.8	18.4	61.1	29.8	26.3	26.3		
	卵巣	C56	20.0	0.0	0.0	0.0	0.0	0.0	0.0	0.0	0.0	41.7	66.7	21.7	35.2	64.1	35.2	36.9	20.4	0.0	12.8	12.8		
	膀胱	C67	8.0	0.0	0.0	0.0	0.0	0.0	0.0	0.0	0.0	0.0	0.0	0.0	0.0	0.0	35.2	0.0	20.4	44.7	1.5	1.5		
	腎・尿管(膀胱除く)	C64-C66 C68	17.3	0.0	0.0	0.0	0.0	0.0	0.0	0.0	22.1	0.0	0.0	21.7	0.0	32.1	17.6	36.9	40.7	59.6	6.2	6.2		
	脳・中枢神経系	C70-C72	4.0	0.0	0.0	0.0	0.0	0.0	0.0	0.0	0.0	0.0	0.0	0.0	0.0	0.0	0.0	0.0	0.0	0.0	0.0	0.0	0.0	
	甲状腺	C73	9.3	0.0	0.0	0.0	0.0	0.0	0.0	0.0	22.1	0.0	22.2	21.7	20.9	0.0	35.2	0.0	20.4	0.0	6.5	6.5		
	悪性リンパ腫	C81-C85 C96	22.7	0.0	0.0	0.0	0.0	0.0	0.0	0.0	0.0	0.0	0.0	0.0	0.0	32.1	20.9	92.2	20.4	59.6	7.4	7.4		
	多発性骨髄腫	C86-C90	5.3	0.0	0.0	0.0	0.0	0.0	0.0	0.0	0.0	0.0	0.0	0.0	0.0	0.0	0.0	0.0	0.0	0.0	2.2	2.2		
	白血病	C91-C95	16.0	0.0	34.0	31.7	28.2	0.0	0.0	0.0	0.0	41.7	0.0	0.0	62.8	0.0	0.0	36.9	20.4	14.9	13.6	13.6		



⑤-1. 年齢階級別罹患率(人口10万対, 85歳以上まるめ)、年齢調整罹患率(人口10万対) : 部位別、性別

A. 上皮内がんを除く

飛騨区健康

2018年

性別	部位	I0D10	総数	年齢階級(人口10万対)																	年齢調整		
				0-4歳	5-9歳	10-14歳	15-19歳	20-24歳	25-29歳	30-34歳	35-39歳	40-44歳	45-49歳	50-54歳	55-59歳	60-64歳	65-69歳	70-74歳	75-79歳	80-84歳	85歳以上	2175.7	356.3
総数	全部位	C00-C96	825.1	19.7	16.8	15.6	27.7	25.3	21.8	32.4	138.5	297.4	339.7	468.2	708.4	903.1	1301.8	1719.1	1906.4	2135.9	2175.7	356.3	
	口腔・咽頭	C00-C14	18.1	0.0	0.0	0.0	0.0	0.0	0.0	0.0	0.0	0.0	10.3	11.1	21.8	57.7	46.7	208	382	305	305	8.2	
	食道	C15	18.8	0.0	0.0	0.0	0.0	0.0	0.0	0.0	0.0	0.0	0.0	0.0	10.9	33.0	65.4	72.9	24.1	40.7	40.7	6.8	
	胃	C16	105.1	0.0	0.0	0.0	0.0	0.0	0.0	0.0	0.0	0.0	20.6	66.9	120.0	108.8	205.5	166.7	410.3	244.0	244.0	44.1	
	大腸(結腸・直腸)	C18-C20	146.8	0.0	0.0	0.0	0.0	0.0	0.0	0.0	27.7	31.9	82.4	33.4	141.9	116.7	233.6	427.1	374.1	467.7	467.7	57.4	
	結腸	C18	97.4	0.0	0.0	0.0	0.0	0.0	0.0	0.0	13.8	10.6	41.2	11.1	120.0	78.2	177.5	290.0	241.3	366.0	366.0	36.0	
	直腸	C19-C20	49.4	0.0	0.0	0.0	0.0	0.0	0.0	0.0	13.8	21.2	41.2	22.3	21.8	43.5	98.9	177.1	132.7	101.7	101.7	21.4	
	肝および肝内胆管	C22	23.7	0.0	0.0	0.0	0.0	0.0	0.0	0.0	0.0	0.0	0.0	11.1	21.8	32.6	74.7	41.7	60.3	81.3	81.3	8.6	
	胆のう・胆管	C23-C24	21.6	0.0	0.0	0.0	0.0	0.0	0.0	0.0	0.0	0.0	0.0	0.0	21.8	0.0	33.0	37.4	52.1	120.7	61.0	6.4	
	膵臓	C25	44.5	0.0	0.0	0.0	0.0	0.0	0.0	0.0	0.0	0.0	10.3	11.1	10.9	32.6	57.7	112.1	145.8	144.8	132.2	14.5	
	喉頭	C32	7.0	0.0	0.0	0.0	0.0	0.0	0.0	0.0	0.0	0.0	0.0	0.0	0.0	0.0	28.0	10.4	24.1	0.0	0.0	2.5	
	肺	C33-C34	93.2	0.0	0.0	0.0	0.0	0.0	0.0	0.0	13.8	0.0	20.6	22.3	21.8	65.3	181.3	208.4	241.3	305.0	318	31.8	
	皮膚	C43-C44	18.1	0.0	0.0	0.0	0.0	0.0	0.0	0.0	0.0	0.0	0.0	11.1	0.0	21.8	24.7	18.7	41.7	60.3	91.5	5.3	
	乳房	C50	61.9	0.0	0.0	0.0	0.0	0.0	0.0	16.2	13.8	95.6	82.4	88.2	87.3	108.8	82.4	74.7	93.8	132.7	61.0	40.2	
	子宮	C53-C55	-	-	-	-	-	-	-	-	-	-	-	-	-	-	-	-	-	-	-	-	-
	子宮頸部	C53	-	-	-	-	-	-	-	-	-	-	-	-	-	-	-	-	-	-	-	-	-
	子宮体部	C54	-	-	-	-	-	-	-	-	-	-	-	-	-	-	-	-	-	-	-	-	-
	卵巣	C56	-	-	-	-	-	-	-	-	-	-	-	-	-	-	-	-	-	-	-	-	-
	前立腺	C61	-	-	-	-	-	-	-	-	-	-	-	-	-	-	-	-	-	-	-	-	-
	膀胱	C67	19.5	0.0	0.0	0.0	0.0	0.0	0.0	0.0	0.0	0.0	0.0	11.1	0.0	32.6	37.4	52.1	48.3	101.7	5.9	5.9	
	腎・尿管(膀胱除く)	C64-C66 C68	27.8	0.0	0.0	0.0	0.0	0.0	0.0	0.0	0.0	0.0	20.6	0.0	32.7	32.6	28.0	62.5	60.3	101.7	11.2	11.2	
	脳・中枢神経系	C70-C72	4.9	0.0	0.0	0.0	0.0	0.0	0.0	0.0	16.2	10.6	0.0	11.1	10.9	0.0	0.0	0.0	12.1	10.2	3.8	3.8	
	甲状腺	C73	8.3	0.0	0.0	0.0	0.0	0.0	0.0	0.0	13.8	21.2	0.0	11.1	21.8	10.9	0.0	18.7	10.4	12.1	10.2	6.1	
	悪性リンパ腫	C81-C85 C96	34.8	19.7	0.0	0.0	13.8	0.0	0.0	0.0	0.0	10.6	0.0	22.3	48.7	32.6	33.0	102.8	93.8	60.3	91.5	15.9	
	多発性骨髄腫	C88-C90	4.2	0.0	0.0	0.0	0.0	0.0	0.0	0.0	0.0	0.0	0.0	0.0	0.0	10.9	8.2	10.4	24.1	0.0	0.0	1.6	
	白血病	C91-C95	13.9	0.0	16.8	15.6	13.8	0.0	0.0	0.0	0.0	21.2	20.6	0.0	0.0	43.5	8.2	9.3	31.3	24.1	20.3	10.0	

⑤-2. 年齢階級別罹患率(人口10万対, 85歳以上をまるめ)、年齢調整罹患率(人口10万対) : 部位別、性別

B. 上皮内がんを含む

2018年  
飛騨医療圏

性別	部位	I0D10	総数	年齢階級														85歳以上	年齢調整罹患率	日本人人口			
				0-4歳	5-9歳	10-14歳	15-19歳	20-24歳	25-29歳	30-34歳	35-39歳	40-44歳	45-49歳	50-54歳	55-59歳	60-64歳	65-69歳				70-74歳	75-79歳	80-84歳
男	全部位	C00-C96 D00-D09	1106.2	37.9	0.0	0.0	27.2	46.8	42.8	31.5	165.3	225.1	264.4	335.5	835.5	1427.6	2033.9	2948.9	3015.8	3435.0	3678.8	473.8	
	食道	C15 D001	37.8	0.0	0.0	0.0	0.0	0.0	0.0	0.0	0.0	0.0	0.0	0.0	22.0	67.8	138.4	143.6	59.2	96.0	15.1	15.1	
	大腸(直腸・結腸) *1	C18-C20 D010-D012	212.2	0.0	0.0	0.0	0.0	0.0	0.0	0.0	55.1	40.9	162.7	44.7	175.9	271.9	474.6	438.2	765.9	444.2	479.8	98.5	
	結腸 *1	C18 D010	135.2	0.0	0.0	0.0	0.0	0.0	0.0	0.0	27.5	20.5	81.4	0.0	131.9	181.3	305.1	298.7	383.0	296.1	447.9	59.4	
	直腸 *1	C19-C20 D011-D012	77.0	0.0	0.0	0.0	0.0	0.0	0.0	0.0	27.5	20.5	81.4	44.7	44.0	90.6	169.5	139.4	383.0	148.1	32.0	39.1	
	肺	C33-C34 D021-D022	130.8	0.0	0.0	0.0	0.0	0.0	0.0	0.0	27.5	0.0	20.3	44.7	22.0	90.6	203.4	358.5	287.2	473.8	735.8	46.0	
	皮膚	C43-C44 D030-D049	17.4	0.0	0.0	0.0	0.0	0.0	0.0	0.0	0.0	0.0	0.0	0.0	22.0	22.7	33.9	19.9	23.9	59.2	128.0	6.1	
	乳房	C50 D05	0.0	0.0	0.0	0.0	0.0	0.0	0.0	0.0	0.0	0.0	0.0	0.0	0.0	0.0	0.0	0.0	0.0	0.0	0.0	0.0	0.0
	膀胱	C67 D090	68.3	0.0	0.0	0.0	0.0	0.0	0.0	0.0	0.0	0.0	0.0	22.4	44.0	113.3	67.8	159.3	263.3	236.9	255.9	26.0	
	女	全部位	C00-C96 D00-D09	776.5	0.0	34.0	31.7	28.2	55.0	0.0	133.6	306.3	618.4	521.1	733.3	780.1	732.5	1026.1	1284.8	1457.3	1547.9	1699.0	367.5
	食道	C15 D001	5.3	0.0	0.0	0.0	0.0	0.0	0.0	0.0	0.0	0.0	0.0	0.0	0.0	0.0	0.0	17.6	18.4	0.0	29.8	1.1	
	大腸(直腸・結腸) *1	C18-C20 D010-D012	156.1	0.0	0.0	0.0	0.0	0.0	0.0	0.0	0.0	22.1	20.8	66.7	195.0	83.7	224.5	193.6	368.9	427.7	491.8	51.7	
	結腸 *1	C18 D010	113.4	0.0	0.0	0.0	0.0	0.0	0.0	0.0	0.0	0.0	0.0	66.7	151.7	62.8	112.2	176.0	313.6	264.8	357.7	38.0	
	直腸 *1	C19-C20 D011-D012	42.7	0.0	0.0	0.0	0.0	0.0	0.0	0.0	0.0	22.1	0.0	0.0	43.3	20.9	112.2	17.6	55.3	162.9	134.1	13.7	
肺	C33-C34 D021-D022	60.0	0.0	0.0	0.0	0.0	0.0	0.0	0.0	0.0	0.0	0.0	21.7	41.9	160.3	211.2	147.6	81.5	104.3	21.4			
皮膚	C43-C44 D030-D049	30.7	0.0	0.0	0.0	0.0	0.0	0.0	0.0	0.0	0.0	0.0	22.2	21.7	20.9	32.1	35.2	55.3	61.1	149.0	8.6		
乳房	C50 D05	141.4	0.0	0.0	0.0	0.0	0.0	0.0	0.0	0.0	242.9	187.6	222.2	195.0	272.1	224.5	140.8	202.9	244.4	89.4	96.6		
子宮	C53-C55 D06	89.4	0.0	0.0	0.0	0.0	0.0	55.0	0.0	100.2	222.8	265.0	104.2	86.7	83.7	64.1	140.8	36.9	81.5	44.7	86.8		
子宮頸部	C53 D06	54.7	0.0	0.0	0.0	0.0	0.0	55.0	0.0	100.2	194.9	198.8	104.2	44.4	0.0	62.8	48.1	88.0	18.4	20.4	14.9		
膀胱	C67 D090	14.7	0.0	0.0	0.0	0.0	0.0	0.0	0.0	0.0	0.0	0.0	0.0	0.0	20.9	0.0	52.8	0.0	81.5	44.7	3.7		
総数	全部位	C00-C96 D00-D09	934.3	19.7	16.8	15.6	27.7	50.6	21.8	81.1	235.4	414.2	391.2	535.1	807.6	1066.3	1516.0	1924.7	2135.6	2316.9	2325.2	421.1	
食道	C15 D001	20.9	0.0	0.0	0.0	0.0	0.0	0.0	0.0	0.0	0.0	0.0	0.0	10.9	32.6	33.0	74.7	72.9	24.1	50.8	7.6		
大腸(直腸・結腸) *1	C18-C20 D010-D012	183.0	0.0	0.0	0.0	0.0	0.0	0.0	0.0	0.0	31.9	92.6	55.7	185.5	174.1	346.0	308.3	541.7	434.4	488.0	74.1		
結腸 *1	C18 D010	123.8	0.0	0.0	0.0	0.0	0.0	0.0	0.0	0.0	13.8	10.6	33.4	141.9	119.7	206.0	233.6	343.8	277.5	386.3	48.2		
直腸 *1	C19-C20 D011-D012	59.1	0.0	0.0	0.0	0.0	0.0	0.0	0.0	0.0	13.8	21.2	41.2	43.7	54.4	140.1	74.7	197.9	156.9	101.7	25.9		
肺	C33-C34 D021-D022	93.9	0.0	0.0	0.0	0.0	0.0	0.0	0.0	0.0	0.0	0.0	22.3	21.8	63.3	181.3	280.3	208.4	241.3	305.0	32.1		
皮膚	C43-C44 D030-D049	24.3	0.0	0.0	0.0	0.0	0.0	0.0	0.0	0.0	0.0	0.0	11.1	21.8	21.8	33.0	28.0	41.7	60.3	142.3	7.4		
乳房	C50 D05	73.7	0.0	0.0	0.0	0.0	0.0	0.0	0.0	0.0	116.8	92.6	111.5	98.2	141.4	115.3	74.7	114.6	144.8	61.0	49.0		
子宮	C53-C55 D06	46.6	0.0	0.0	0.0	0.0	0.0	25.3	0.0	48.6	110.8	127.5	51.5	100.3	43.7	33.0	74.7	20.8	48.3	30.5	43.1		
子宮頸部	C53 D06	28.5	0.0	0.0	0.0	0.0	25.3	0.0	25.3	48.6	96.9	95.6	51.5	22.3	0.0	32.6	24.7	46.7	10.4	12.1	10.2		
膀胱	C67 D090	40.4	0.0	0.0	0.0	0.0	0.0	0.0	0.0	0.0	0.0	0.0	11.1	21.8	65.3	33.0	102.8	114.6	144.8	111.8	13.9		

\* 1は結腸がんを含む



⑤-3. 年齢階級別死亡率(人口10万対, 85歳以上まるめ)、年齢調整死亡率(人口10万対) : 部位別、性別

性別	部位	I0D10	飛騨市																	2018年		
			総数	0-4歳	5-9歳	10-14歳	15-19歳	20-24歳	25-29歳	30-34歳	35-39歳	40-44歳	45-49歳	50-54歳	55-59歳	60-64歳	65-69歳	70-74歳	75-79歳	80-84歳	85歳以上	年齢調整死亡率
総数	全部位	C00-C96	327.7	0.0	0.0	0.0	0.0	0.0	0.0	0.0	0.0	0.0	0.0	0.0	0.0	0.0	0.0	0.0	0.0	0.0	1596.2	95.4
	口腔・咽頭	C00-C14	3.5	0.0	0.0	0.0	0.0	0.0	0.0	0.0	0.0	0.0	0.0	0.0	0.0	0.0	0.0	0.0	0.0	0.0	30.5	0.6
	食道	C15	7.0	0.0	0.0	0.0	0.0	0.0	0.0	0.0	0.0	0.0	0.0	0.0	0.0	0.0	0.0	0.0	0.0	0.0	30.5	2.4
	胃	C16	39.7	0.0	0.0	0.0	0.0	0.0	0.0	0.0	0.0	0.0	0.0	0.0	0.0	0.0	0.0	0.0	0.0	0.0	193.2	11.7
	大腸(結腸・直腸)	C18-C20	47.3	0.0	0.0	0.0	0.0	0.0	0.0	0.0	0.0	0.0	0.0	0.0	0.0	0.0	0.0	0.0	0.0	0.0	193.2	11.7
	結腸	C18	31.3	0.0	0.0	0.0	0.0	0.0	0.0	0.0	0.0	0.0	0.0	0.0	0.0	0.0	0.0	0.0	0.0	0.0	233.8	15.1
	直腸	C19-C20	16.0	0.0	0.0	0.0	0.0	0.0	0.0	0.0	0.0	0.0	0.0	0.0	0.0	0.0	0.0	0.0	0.0	0.0	185.0	9.8
	肝および肝内胆管	C22	12.5	0.0	0.0	0.0	0.0	0.0	0.0	0.0	0.0	0.0	0.0	0.0	0.0	0.0	0.0	0.0	0.0	0.0	61.0	2.9
	胆のう・胆管	C23-C24	20.2	0.0	0.0	0.0	0.0	0.0	0.0	0.0	0.0	0.0	0.0	0.0	0.0	0.0	0.0	0.0	0.0	0.0	61.0	2.9
	膀胱	C25	36.2	0.0	0.0	0.0	0.0	0.0	0.0	0.0	0.0	0.0	0.0	0.0	0.0	0.0	0.0	0.0	0.0	0.0	142.3	9.9
	喉頭	C32	1.4	0.0	0.0	0.0	0.0	0.0	0.0	0.0	0.0	0.0	0.0	0.0	0.0	0.0	0.0	0.0	0.0	0.0	0.0	1.0
	肺	C33-C34	71.0	0.0	0.0	0.0	0.0	0.0	0.0	0.0	0.0	0.0	0.0	0.0	0.0	0.0	0.0	0.0	0.0	0.0	335.5	20.1
	皮膚	C43-C44	3.5	0.0	0.0	0.0	0.0	0.0	0.0	0.0	0.0	0.0	0.0	0.0	0.0	0.0	0.0	0.0	0.0	0.0	30.5	1.3
	乳房	C50	13.2	0.0	0.0	0.0	0.0	0.0	0.0	0.0	0.0	0.0	0.0	0.0	0.0	0.0	0.0	0.0	0.0	0.0	40.7	6.5
	子宮	C53-C55	-	-	-	-	-	-	-	-	-	-	-	-	-	-	-	-	-	-	-	-
	子宮頸部	C53	-	-	-	-	-	-	-	-	-	-	-	-	-	-	-	-	-	-	-	-
	子宮体部	C54	-	-	-	-	-	-	-	-	-	-	-	-	-	-	-	-	-	-	-	-
	卵巣	C56	-	-	-	-	-	-	-	-	-	-	-	-	-	-	-	-	-	-	-	-
	前立腺	C61	-	-	-	-	-	-	-	-	-	-	-	-	-	-	-	-	-	-	-	-
	膀胱	C67	4.2	0.0	0.0	0.0	0.0	0.0	0.0	0.0	0.0	0.0	0.0	0.0	0.0	0.0	0.0	0.0	0.0	0.0	40.7	0.8
	腎・尿管(膀胱除く)	C64-C66 C68	9.0	0.0	0.0	0.0	0.0	0.0	0.0	0.0	0.0	0.0	0.0	0.0	0.0	0.0	0.0	0.0	0.0	0.0	40.7	0.8
	脳・中枢神経系	C70-C72	2.1	0.0	0.0	0.0	0.0	0.0	0.0	0.0	0.0	0.0	0.0	0.0	0.0	0.0	0.0	0.0	0.0	0.0	10.2	0.5
	甲状腺	C73	0.7	0.0	0.0	0.0	0.0	0.0	0.0	0.0	0.0	0.0	0.0	0.0	0.0	0.0	0.0	0.0	0.0	0.0	10.2	0.1
	悪性リンパ腫	C81-C85 C96	15.3	0.0	0.0	0.0	0.0	0.0	0.0	0.0	0.0	0.0	0.0	0.0	0.0	0.0	0.0	0.0	0.0	0.0	101.7	3.0
	多発性骨髄腫	C88-C90	3.5	0.0	0.0	0.0	0.0	0.0	0.0	0.0	0.0	0.0	0.0	0.0	0.0	0.0	0.0	0.0	0.0	0.0	20.3	0.9
	白血病	C91-C95	7.0	0.0	0.0	0.0	0.0	0.0	0.0	0.0	0.0	0.0	0.0	0.0	0.0	0.0	0.0	0.0	0.0	0.0	20.3	2.8

胃 C16

年齢階級罹患率(人口10万対, 85歳以上をまるめ), 年齢調整罹患率(人口10万対) : 市区町村別、性別

岐阜県 2016年~2018年

性別	市区町村	総数	0-4歳	5-9歳	10-14歳	15-19歳	20-24歳	25-29歳	30-34歳	35-39歳	40-44歳	45-49歳	50-54歳	55-59歳	60-64歳	65-69歳	70-74歳	75-79歳	80-84歳	85歳以上	年齢調整罹患率 日本人
男	岐阜県	153.2	0.0	0.0	0.0	0.6	1.5	0.7	5.2	5.1	14.2	17.1	54.6	112.2	196.4	316.0	462.4	578.5	644.1	622.8	70.6
	岐阜市	158.5	0.0	0.0	0.0	0.0	0.0	0.0	10.3	5.9	14.0	22.3	41.6	106.4	229.5	360.7	490.2	582.8	704.0	689.0	75.2
	大垣市	158.6	0.0	0.0	0.0	0.0	8.4	8.4	0.0	0.0	27.8	5.6	89.0	96.7	226.1	304.1	570.7	625.8	643.5	814.0	78.6
	高山市	130.4	0.0	0.0	0.0	0.0	0.0	0.0	0.0	13.6	21.0	21.8	99.6	124.3	164.3	240.8	307.5	408.0	538.3	435.7	60.3
	多治見市	156.6	0.0	0.0	0.0	0.0	14.1	0.0	25.2	0.0	8.7	25.1	9.2	79.5	130.2	278.9	512.8	667.0	682.3	690.2	67.7
	関市	150.9	0.0	0.0	0.0	0.0	0.0	0.0	0.0	0.0	20.8	0.0	26.3	164.3	196.4	284.1	423.1	586.9	682.1	701.7	68.7
	中津川市	152.6	0.0	0.0	0.0	0.0	0.0	0.0	0.0	0.0	0.0	12.9	28.6	97.1	199.4	317.1	483.4	513.9	433.9	702.2	63.2
	美濃市	213.6	0.0	0.0	0.0	0.0	0.0	0.0	69.4	62.2	0.0	0.0	57.3	51.5	176.8	551.9	452.7	696.6	774.6	591.7	85.5
	瑞浪市	111.7	46.4	0.0	0.0	0.0	0.0	0.0	0.0	31.8	0.0	0.0	57.9	142.4	144.1	240.8	352.0	224.6	275.6	685.7	55.2
	羽島市	163.9	0.0	0.0	0.0	0.0	0.0	0.0	0.0	0.0	0.0	0.0	60.6	103.1	189.9	479.2	594.4	744.9	690.7	890.7	78.6
	恵那市	168.3	0.0	0.0	0.0	0.0	0.0	0.0	0.0	24.6	0.0	20.1	87.8	21.1	213.0	298.2	394.8	720.7	726.5	444.9	68.5
	美濃加茂市	128.2	0.0	0.0	0.0	0.0	0.0	0.0	0.0	0.0	14.6	32.2	0.0	214.5	133.0	294.0	519.4	673.1	508.3	883.7	72.7
	土岐市	125.5	0.0	0.0	0.0	0.0	0.0	0.0	0.0	0.0	16.7	17.1	35.0	112.8	132.5	202.2	284.1	545.2	522.6	460.3	53.0
	各務原市	151.7	0.0	0.0	0.0	0.0	0.0	0.0	0.0	7.4	29.2	30.0	65.9	106.1	183.5	347.5	477.3	587.8	650.0	882.0	74.2
	可児市	125.1	0.0	0.0	0.0	0.0	0.0	0.0	11.7	10.4	8.7	9.1	69.2	74.2	173.4	272.5	327.6	474.5	730.4	669.2	61.7
	山県市	175.9	0.0	0.0	0.0	0.0	0.0	0.0	0.0	0.0	0.0	0.0	41.4	314.7	257.7	211.1	669.0	352.3	643.1	355.1	76.0
	瑞穂市	133.3	0.0	0.0	0.0	21.9	0.0	0.0	0.0	16.5	0.0	31.5	21.6	100.1	216.9	480.0	553.3	712.7	915.0	515.5	84.5
	飛騨市	160.3	0.0	0.0	0.0	0.0	0.0	0.0	0.0	0.0	0.0	0.0	46.0	216.6	342.3	266.7	288.9	471.5	443.3	288.4	65.5
	本巣市	185.0	0.0	0.0	0.0	0.0	0.0	0.0	0.0	27.3	0.0	0.0	35.5	152.6	197.4	484.9	673.6	839.7	645.9	225.4	85.4
	郡上市	178.0	0.0	0.0	0.0	0.0	0.0	0.0	0.0	0.0	80.1	0.0	27.4	87.5	234.6	267.1	295.6	607.3	771.8	444.0	66.4
	下呂市	172.6	0.0	0.0	0.0	0.0	0.0	0.0	0.0	0.0	69.0	0.0	0.0	63.5	267.6	242.1	216.9	413.2	623.9	727.7	57.0
	海津市	190.9	0.0	0.0	0.0	0.0	0.0	0.0	0.0	0.0	0.0	29.2	92.1	208.1	209.2	272.6	410.4	791.3	632.2	983.1	80.9
	羽島郡 岐南町	127.4	0.0	0.0	0.0	0.0	0.0	0.0	0.0	0.0	0.0	0.0	43.1	110.7	107.1	173.6	415.4	675.7	1189.3	1044.8	66.7
	羽島郡 笠松町	125.7	0.0	0.0	0.0	0.0	0.0	0.0	0.0	0.0	0.0	0.0	51.1	59.0	180.9	226.0	460.1	414.7	696.6	579.4	56.9
	養老郡 養老町	198.0	0.0	0.0	0.0	0.0	0.0	0.0	49.5	0.0	35.3	34.7	165.2	73.2	252.4	365.1	528.4	937.6	593.7	442.5	92.9
	不破郡 垂井町	137.2	0.0	0.0	0.0	0.0	0.0	0.0	0.0	0.0	0.0	0.0	0.0	41.9	194.6	259.2	294.3	795.9	548.3	572.8	55.8
	不破郡 関ヶ原町	242.4	0.0	0.0	0.0	0.0	0.0	0.0	0.0	0.0	0.0	0.0	0.0	0.0	264.9	0.0	360.6	894.2	1549.1	1061.6	65.8
	安八郡 神戸町	209.8	0.0	0.0	0.0	0.0	0.0	0.0	0.0	0.0	0.0	45.9	128.2	261.8	170.3	369.3	703.9	564.6	1013.8	733.1	95.9
	安八郡 輪之内町	96.1	0.0	0.0	0.0	0.0	0.0	0.0	0.0	0.0	0.0	182.5	0.0	0.0	0.0	167.2	498.1	364.3	1002.5	0.0	52.9
	安八郡 安八町	166.3	0.0	0.0	0.0	0.0	0.0	0.0	0.0	0.0	0.0	0.0	73.7	83.2	155.5	397.7	642.4	945.2	141.2	978.5	77.1
	揖斐郡 揖斐川町	204.9	0.0	0.0	0.0	0.0	0.0	0.0	0.0	0.0	52.9	0.0	59.2	147.7	384.9	295.1	520.4	330.6	929.0	451.8	80.3
	揖斐郡 大野町	130.9	0.0	0.0	0.0	0.0	0.0	0.0	0.0	0.0	0.0	0.0	45.7	48.9	48.4	404.6	718.1	443.9	285.4	458.7	59.1
	揖斐郡 池田町	157.7	0.0	0.0	0.0	0.0	0.0	0.0	0.0	0.0	0.0	75.6	179.1	46.6	181.7	473.6	277.3	636.2	590.2	697.2	77.8
	本巣郡 北方町	84.2	0.0	0.0	0.0	0.0	0.0	0.0	0.0	0.0	0.0	0.0	138.4	265.4	111.5	213.2	554.0	543.5	180.8	48.9	48.9
	加茂郡 坂祝町	115.8	0.0	0.0	0.0	0.0	0.0	0.0	0.0	0.0	0.0	0.0	148.1	0.0	119.9	372.1	395.3	193.1	1208.5	347.2	60.6
	加茂郡 富加町	124.0	0.0	0.0	0.0	0.0	0.0	0.0	0.0	0.0	0.0	0.0	470.6	0.0	0.0	129.7	546.4	534.8	0.0	711.7	65.9
	加茂郡 川辺町	218.6	0.0	0.0	0.0	0.0	0.0	0.0	0.0	0.0	0.0	0.0	111.9	653.6	97.3	381.7	668.2	487.8	740.7	848.9	105.0
	加茂郡 七宗町	253.6	0.0	0.0	0.0	0.0	0.0	0.0	0.0	0.0	0.0	0.0	510.2	404.0	344.8	888.9	266.7	293.3	290.7	95.9	95.9
	加茂郡 八百津町	143.8	0.0	0.0	0.0	0.0	0.0	0.0	0.0	0.0	0.0	0.0	94.1	78.2	387.3	263.4	601.2	132.1	489.6	47.8	47.8
	加茂郡 白川町	168.5	0.0	0.0	0.0	0.0	0.0	0.0	0.0	0.0	0.0	0.0	133.7	0.0	191.8	142.7	565.8	588.9	353.0	226.8	56.6
	加茂郡 真白川村	163.7	0.0	0.0	0.0	0.0	0.0	0.0	0.0	0.0	0.0	0.0	409.8	396.8	0.0	617.3	0.0	0.0	0.0	467.3	73.9
	可児郡 御嵩町	120.7	0.0	0.0	0.0	0.0	0.0	0.0	0.0	0.0	0.0	0.0	132.2	59.1	147.6	248.1	565.6	431.3	326.4	133.2	57.5
	大野郡 白川村	131.1	0.0	0.0	0.0	0.0	0.0	0.0	0.0	0.0	0.0	0.0	0.0	0.0	0.0	0.0	0.0	675.7	900.9	1515.2	34.1

胃 C16

年齢調整罹患率(人口10万対, 85歳以上をまるめ), 市区町村別、性別

岐阜県 2016年~2018年

性別	市区町村	総数	0-4歳	5-9歳	10-14歳	15-19歳	20-24歳	25-29歳	30-34歳	35-39歳	40-44歳	45-49歳	50-54歳	55-59歳	60-64歳	65-69歳	70-74歳	75-79歳	80-84歳	85歳以上	年齢調整罹患率 日本人
女	岐阜県	67.9	1.8	0.0	0.0	0.7	0.7	0.8	3.4	11.2	10.4	15.3	25.3	45.3	56.6	105.1	149.1	200.3	261.9	234.1	26.9
	岐阜市	72.8	4.5	0.0	0.0	0.0	3.1	0.0	0.0	2.9	11.4	10.6	12.4	59.7	63.1	126.5	181.9	229.1	288.4	241.4	29.0
	大垣市	73.5	0.0	0.0	0.0	0.0	0.0	0.0	7.7	7.0	11.4	5.6	19.6	48.3	48.0	108.7	198.3	260.9	331.2	263.4	29.2
	高山市	56.1	0.0	0.0	0.0	0.0	0.0	0.0	0.0	27.2	10.9	22.0	24.8	24.3	92.7	60.0	115.2	133.5	163.9	163.7	23.0
	多治見市	60.3	0.0	0.0	0.0	0.0	0.0	0.0	0.0	11.2	18.3	16.5	36.0	53.4	52.6	61.3	110.1	171.8	245.0	251.1	24.6
	関市	68.2	0.0	0.0	0.0	0.0	0.0	0.0	0.0	0.0	0.0	11.3	0.0	47.7	75.1	96.8	132.3	234.7	205.3	319.5	23.6
	中津川市	66.2	0.0	0.0	0.0	0.0	0.0	0.0	0.0	16.6	0.0	0.0	29.0	67.0	12.8	50.0	51.7	197.4	217.7	307.5	19.3
	美濃市	82.9	0.0	0.0	0.0	0.0	0.0	0.0	0.0	68.6	0.0	0.0	0.0	47.4	38.7	68.0	190.5	206.2	284.1	307.3	27.2
	瑞浪市	55.8	0.0	0.0	0.0	0.0	0.0	0.0	0.0	33.2	0.0	51.6	0.0	84.9	80.9	83.7	26.7	82.9	357.5	84.0	25.0
	羽島市	79.2	0.0	0.0	0.0	0.0	0.0	0.0	0.0	16.9	12.9	26.1	30.5	0.0	80.3	124.4	215.0	224.3	459.6	318.0	32.7
	恵那市	75.4	0.0	0.0	0.0	0.0	0.0	0.0	32.8	26.5	0.0	43.4	45.4	0.0	72.9	103.4	133.7	140.8	212.5	236.8	28.5
	美濃加茂市	41.1	0.0	0.0	0.0	0.0	0.0	22.1	20.0	0.0	30.9	16.7	39.8	0.0	22.2	36.9	115.8	159.1	179.4	175.5	21.5
	土岐市	58.6	0.0	0.0	0.0	0.0	0.0	0.0	0.0	0.0	17.4	18.1	0.0	0.0	54.1	146.9	99.4	98.7	214.0	212.6	20.5
	各務原市	64.0	0.0	0.0	0.0	0.0	0.0	0.0	0.0	7.7	0.0	12.2	22.9	51.0	22.7	102.9	135.9	217.2	273.8	346.6	24.4
	可児市	53.0	16.4	0.0	0.0	13.1	0.0	0.0	12.4	21.8	9.0	27.6	0.0	34.4	20.2	68.6	137.9	199.0	257.6	218.8	25.2
	山県市	89.6	0.0	0.0	0.0	0.0	0.0	0.0	0.0	0.0	0.0	37.2	40.7	72.2	96.2	152.7	166.5	299.9	131.0	278.8	33.6
	瑞穂市	55.6	0.0	0.0	0.0	0.0	0.0	0.0	0.0	17.2	0.0	0.0	61.4	23.8	23.5	147.4	171.4	296.3	390.6	178.4	29.8
	飛騨市	61.7	0.0	0.0	0.0	0.0	0.0	0.0	0.0	0.0	0.0	0.0	46.3	43.8	40.3	147.2	171.4	100.5	179.6	52.5	22.1
	本巣市	42.3	0.0	0.0	0.0	0.0	0.0	0.0	0.0	0.0	0.0	27.8	0.0	33.4	0.0	89.1	89.4	264.6	171.8	31.4	17.3
	郡上市	66.9	0.0	0.0	0.0	0.0	0.0	0.0	0.0	0.0	28.8	0.0	78.2	23.7	108.2	53.9	101.2	143.0	152.2	182.7	24.3
	下呂市	92.4	0.0	0.0	0.0	0.0	0.0	0.0	0.0	0.0	0.0	34.0	32.2	61.3	83.5	109.4	187.3	122.4	279.3	233.7	28.5
	海津市	74.6	0.0	0.0	0.0	0.0	0.0	0.0	0.0	0.0	0.0	0.0	0.0	54.3	0.0	78.5	163.1	327.1	385.4	231.2	23.3
	羽島郡 岐南町	62.3	0.0	0.0	0.0	0.0	0.0	0.0	0.0	39.1	33.5	0.0	42.9	0.0	105.7	116.2	285.4	110.1	157.5	440.2	32.8
	羽島郡 笠松町	96.9	0.0	0.0	0.0	0.0	0.0	0.0	0.0	0.0	35.9	0.0	45.2	112.1	109.2	156.0	293.3	435.0	123.8	293.8	46.3
	養老郡 養老町	97.3	0.0	0.0	0.0	0.0	0.0	0.0	0.0	44.7	0.0	36.3	0.0	33.9	88.1	148.2	264.6	246.3	317.6	335.7	36.1
	不破郡 垂井町	74.4	0.0	0.0	0.0	0.0	0.0	0.0	0.0	0.0	0.0	0.0	39.9	40.6	111.4	243.4	144.9	84.0	310.6	181.4	29.7
	不破郡 関ヶ原町	64.3	0.0	0.0	0.0	0.0	0.0	0.0	0.0	0.0	0.0	0.0	0.0	150.4	119.2	0.0	0.0	0.0	421.9	217.4	20.1
	安八郡 神戸町	89.4	0.0	0.0	0.0	0.0	0.0	0.0	0.0	0.0	0.0	97.8	177.3	124.5	0.0	146.0	136.1	165.8	445.4	201.7	44.4
	安八郡 輪之内町	60.1	0.0	0.0	0.0	0.0	0.0	0.0	122.1	0.0	0.0	96.2	0.0	0.0	97.5	0.0	0.0	162.3	159.0	448.4	28.8
	安八郡 安八町	62.6	0.0	0.0	0.0	0.0	0.0	0.0	0.0	159.7	0.0	0.0	0.0	0.0	77.3	161.8	67.0	164.3	208.3	297.0	31.6
	揖斐郡 揖斐川町	80.2	0.0	0.0	0.0	0.0	0.0	0.0	0.0	70.1	56.3	0.0	112.5	182.6	42.5	122.0	41.0	84.8	314.7	110.3	40.8
	揖斐郡 大野町	62.2	0.0	0.0	0.0	0.0	0.0	0.0	0.0	0.0	0.0	0.0	45.0	45.5	85.2	195.9	178.9	0.0	268.5	211.9	26.3
	揖斐郡 池田町	78.5	0.0	0.0	0.0	0.0	0.0	0.0	0.0	0.0	78.9	35.5	89.4	48.5	90.1	167.8	166.4	204.5	342.5	91.4	41.0
	本巣郡 北方町	52.3	0.0	0.0	0.0	0.0	0.0	0.0	0.0	0.0	0.0	44.7	0.0	62.2	60.9	50.5	357.1	210.5	95.5	93.0	27.6
	加茂郡 坂祝町	33.9	0.0	0.0	0.0	0.0	0.0	0.0	0.0	0.0	0.0	0.0	0.0	0.0	112.5	100.6	0.0	0.0	203.7	141.2	12.3
	加茂郡 富加町	92.7	0.0	0.0	0.0	0.0	0.0	0.0	0.0	0.0	0.0	0.0	0.0	173.6	0.0	266.0	200.8	469.5	385.4	0.0	39.3
	加茂郡 川辺町	90.9	0.0	0.0	0.0	0.0	0.0	0.0	0.0	0.0	0.0	0.0	0.0	0.0	0.0	167.8	202.0	409.0	124.4	424.8	24.7
	加茂郡 七宗町	102.2	0.0	0.0	0.0	0.0	0.0	0.0	0.0	0.0	420.2	0.0	274.0	0.0	216.9	156.3	0.0	0.0	388.3	0.0	70.6
	加茂郡 八百津町	90.2	0.0	0.0	0.0	0.0	0.0	0.0	0.0	0.0	0.0	0.0	106.2	0.0	149.9	0.0	83.2	396.2	230.8	193.5	28.0
	加茂郡 白川町	55.6	0.0	0.0	0.0	0.0	0.0	0.0	0.0	0.0	0.0	0.0	0.0	0.0	0.0	0.0	0.0	277.5	89.3	168.7	7.8
	加茂郡 真白川村	29.5	0.0	0.0	0.0	0.0	0.0	0.0	0.0	0.0	0.0	0.0	0.0	0.0	0.0	0.0	0.0	0.0	0.0	274.7	1.8
	可児郡 御嵩町	74.2	0.0	0.0	0.0	0.0	0.0	0.0	0.0	0.0	0.0	0.0	0.0	0.0	48.5	163.3	113.4	129.7	374.3	353.1	20.9
	大野郡 白川村	0.0	0.0	0.0	0.0	0.0	0.0	0.0	0.0	0.0	0.0	0.0	0.0	0.0	0.0	0.0	0.0	0.0	0.0	0.0	0.0

胃 C16

年齢調整罹患率(人口10万対, 85歳以上をまるめ), 年齢調整罹患率(人口10万対) : 市区町村別、性別

岐阜県 2016年~2018年

性別	総数	0-4歳	5-9歳	10-14歳	15-19歳	20-24歳	25-29歳	30-34歳	35-39歳	40-44歳	45-49歳	50-54歳	55-59歳	60-64歳	65-69歳	70-74歳	75-79歳	80-84歳	85歳以上	年齢調整罹患率 日本人	
総数	109.2	1.3	0.0	0.0	0.6	1.1	0.8	4.3	8.1	12.3	16.2	39.8	77.9	124.1	206.9	297.9	371.7	420.3	357.6	47.0	
岐阜県	113.7	2.2	0.0	0.0	0.0	1.6	0.0	5.0	4.4	12.7	16.3	26.7	82.4	143.4	236.1	323.5	384.8	456.6	383.3	49.8	
岐阜市	114.8	0.0	0.0	0.0	0.0	4.3	4.3	3.8	3.4	19.7	5.6	53.5	71.6	134.4	202.9	372.7	421.8	461.7	445.7	51.9	
大垣市	91.6	0.0	0.0	0.0	0.0	0.0	0.0	0.0	20.4	16.1	21.9	62.1	73.8	127.0	146.9	203.6	252.4	315.3	247.1	40.0	
高山市	106.7	0.0	0.0	0.0	0.0	6.8	0.0	12.6	5.5	13.4	20.8	22.8	65.7	90.3	166.0	301.8	403.4	427.8	385.8	44.3	
多治見市	108.6	0.0	0.0	0.0	0.0	0.0	0.0	0.0	0.0	10.8	5.6	12.9	104.3	133.5	188.5	275.3	396.2	400.7	441.9	44.5	
関市	108.3	0.0	0.0	0.0	0.0	0.0	0.0	0.0	7.8	0.0	6.6	28.8	81.8	104.5	179.8	257.3	337.5	303.5	433.1	39.6	
中津川市	145.7	0.0	0.0	0.0	0.0	0.0	0.0	36.0	65.3	0.0	0.0	27.9	49.4	103.2	315.6	318.0	426.3	491.6	396.2	55.0	
美濃市	82.6	24.4	0.0	0.0	0.0	0.0	0.0	0.0	32.5	0.0	26.4	28.2	113.5	111.4	160.5	181.8	143.1	325.3	245.6	38.8	
瑞浪市	120.9	0.0	0.0	0.0	0.0	0.0	0.0	0.0	8.4	6.3	12.9	45.6	51.6	133.2	298.3	400.4	392.3	584.6	435.5	54.3	
羽島市	120.5	0.0	0.0	0.0	0.0	0.0	0.0	15.1	25.5	0.0	31.3	66.9	10.5	140.8	200.3	255.3	400.3	419.2	300.2	46.5	
恵那市	84.2	0.0	0.0	0.0	0.0	0.0	10.7	9.7	0.0	22.6	24.6	19.8	107.3	77.6	165.8	311.0	391.8	315.5	394.2	45.2	
美濃加茂市	90.7	0.0	0.0	0.0	0.0	0.0	0.0	0.0	0.0	17.0	17.2	26.7	55.0	92.3	173.5	185.6	295.0	341.8	290.9	35.3	
土岐市	107.2	0.0	0.0	0.0	0.0	0.0	0.0	0.0	7.5	14.9	21.2	44.9	78.0	97.4	215.8	298.4	397.2	440.0	457.4	47.8	
各務原市	88.6	8.0	0.0	0.0	6.4	0.0	0.0	12.0	16.0	8.8	18.3	34.4	53.6	91.7	167.8	230.9	337.2	464.9	367.0	42.1	
可児市	131.0	0.0	0.0	0.0	0.0	0.0	0.0	0.0	0.0	0.0	18.7	41.0	188.3	176.8	181.4	410.7	324.0	338.1	304.0	53.6	
山県市	94.4	0.0	0.0	0.0	11.5	0.0	0.0	0.0	16.8	0.0	15.8	42.0	61.0	118.9	306.9	359.8	495.2	611.1	288.5	55.7	
瑞穂市	109.0	0.0	0.0	0.0	0.0	0.0	0.0	0.0	0.0	0.0	0.0	46.1	130.6	186.8	206.8	224.7	283.2	290.8	126.3	42.5	
飛騨市	111.3	0.0	0.0	0.0	0.0	0.0	0.0	0.0	0.0	0.0	27.5	17.4	89.0	92.2	263.4	377.6	524.9	372.1	88.5	49.3	
本巣市	121.0	0.0	0.0	0.0	0.0	0.0	0.0	0.0	0.0	55.4	0.0	53.5	56.9	171.8	161.0	195.5	352.7	408.2	271.4	44.1	
郡上市	130.6	0.0	0.0	0.0	0.0	0.0	0.0	0.0	0.0	35.5	16.7	16.4	62.4	172.5	175.6	201.0	248.9	420.2	400.2	41.3	
下呂市	131.3	0.0	0.0	0.0	0.0	0.0	0.0	0.0	0.0	0.0	14.6	45.5	127.8	100.5	175.9	286.3	542.8	489.7	471.7	50.2	
海津市	94.2	0.0	0.0	0.0	0.0	0.0	0.0	0.0	18.9	16.1	0.0	43.0	54.9	106.4	143.3	347.6	377.4	614.3	639.4	47.8	
羽島郡 岐南町	110.4	0.0	0.0	0.0	0.0	0.0	0.0	0.0	0.0	18.7	0.0	48.0	86.2	143.3	188.4	368.4	426.4	378.4	378.7	49.1	
羽島郡 笠松町	146.3	0.0	0.0	0.0	0.0	0.0	0.0	26.5	22.3	18.1	35.5	78.7	52.8	167.2	257.4	392.3	569.1	430.1	367.4	63.2	
養老郡 養老町	105.2	0.0	0.0	0.0	0.0	0.0	0.0	0.0	0.0	0.0	0.0	20.6	41.3	152.0	251.0	219.0	420.6	412.9	301.7	41.6	
不破郡 垂井町	150.9	0.0	0.0	0.0	0.0	0.0	0.0	0.0	0.0	0.0	0.0	0.0	74.8	188.2	0.0	177.6	394.2	928.8	503.2	40.0	
不破郡 関ヶ原町	148.6	0.0	0.0	0.0	0.0	0.0	0.0	0.0	0.0	0.0	71.0	153.8	191.4	81.4	251.2	415.2	352.6	699.0	368.8	68.2	
安八郡 神戸町	77.9	0.0	0.0	0.0	0.0	0.0	0.0	57.2	0.0	0.0	140.4	0.0	0.0	51.8	84.4	256.2	257.5	486.4	333.3	40.5	
安八郡 輪之内町	113.6	0.0	0.0	0.0	0.0	0.0	0.0	0.0	78.4	0.0	0.0	38.8	39.8	116.3	276.7	345.5	527.5	179.9	526.0	52.6	
安八郡 安八町	139.9	0.0	0.0	0.0	0.0	0.0	0.0	0.0	33.8	54.5	0.0	86.6	165.8	213.2	205.4	274.0	191.7	562.9	222.3	58.8	
揖斐郡 揖斐川町	95.7	0.0	0.0	0.0	0.0	0.0	0.0	0.0	0.0	0.0	0.0	45.4	47.2	68.0	294.0	448.0	203.8	275.5	289.9	41.8	
揖斐郡 大野町	117.0	0.0	0.0	0.0	0.0	0.0	0.0	0.0	0.0	39.4	54.9	134.2	47.5	135.7	314.5	291.5	358.9	280.4	122.9	57.8	
揖斐郡 池田町	67.5	0.0	0.0	0.0	0.0	0.0	0.0	0.0	0.0	0.0	22.8	0.0	98.2	158.8	79.5	203.1	93.5	608.3	200.8	35.4	
本巣郡 北方町	76.7	0.0	0.0	0.0	0.0	0.0	0.0	0.0	0.0	0.0	0.0	75.8	0.0	116.1	241.7	203.1	93.5	608.3	200.8	35.4	
加茂郡 坂祝町	107.8	0.0	0.0	0.0	0.0	0.0	0.0	0.0	0.0	0.0	0.0	207.7	91.1	0.0	197.0	382.0	500.0	243.6	214.6	51.0	
加茂郡 富加町	153.1	0.0	0.0	0.0	0.0	0.0	0.0	0.0	0.0	0.0	0.0	53.4	324.7	48.2	279.8	423.7	444.9	372.0	566.3	63.2	
加茂郡 川辺町	172.8	0.0	0.0	0.0	0.0	0.0	0.0	0.0	0.0	209.2	0.0	157.0	246.0	313.8	245.9	439.1	117.4	350.5	96.5	83.2	
加茂郡 七宗町	115.8	0.0	0.0	0.0	0.0	0.0	0.0	0.0	0.0	0.0	0.0	53.6	46.0	114.9	192.1	170.9	486.7	194.5	295.7	37.4	
加茂郡 八百津町	108.9	0.0	0.0	0.0	0.0	0.0	0.0	0.0	0.0	0.0	0.0	65.9	0.0	96.9	78.3	250.8	414.5	203.6	188.0	30.8	
加茂郡 白川町	93.1	0.0	0.0	0.0	0.0	0.0	0.0	0.0	0.0	0.0	0.0	205.8	202.4	0.0	337.3	0.0	0.0	0.0	346.0	39.0	
加茂郡 真白川村	97.3	0.0	0.0	0.0	0.0	0.0	0.0	0.0	0.0	0.0	0.0	63.6	28.1	97.7	205.5	339.8	272.8	354.8	285.7	39.1	
可児郡 御嵩町	63.8	0.0	0.0	0.0	0.0	0.0	0.0	0.0	0.0	0.0	0.0	0.0	0.0	0.0	0.0	0.0	321.5	404.9	416.7	14.0	
大野郡 白川村																					

年齢階級死亡率(人口10万対, 85歳以上まるめ), 年齢調整死亡率(人口10万対) : 市区町村別、性別

岐阜県 2016年~2018年

性別	市区町村	総数	0-4歳	5-9歳	10-14歳	15-19歳	20-24歳	25-29歳	30-34歳	35-39歳	40-44歳	45-49歳	50-54歳	55-59歳	60-64歳	65-69歳	70-74歳	75-79歳	80-84歳	85歳以上	年齢調整死亡率 日本人口
男	岐阜県	55.0	0.0	0.0	0.0	0.0	0.0	0.0	1.3	0.6	2.3	4.6	10.8	28.3	50.2	83.5	148.5	193.0	283.1	404.5	22.5
	岐阜市	56.8	0.0	0.0	0.0	0.0	0.0	0.0	0.0	2.9	4.7	6.7	15.6	23.0	55.9	96.7	152.1	175.5	335.7	432.2	24.2
	大垣市	56.0	0.0	0.0	0.0	0.0	0.0	0.0	0.0	0.0	0.0	0.0	20.5	22.3	51.0	99.4	210.3	187.7	230.7	500.9	24.5
	高山市	49.3	0.0	0.0	0.0	0.0	0.0	0.0	0.0	0.0	0.0	10.9	0.0	0.0	37.9	46.3	123.0	174.9	204.2	435.7	16.6
	多治見市	52.6	0.0	0.0	0.0	0.0	0.0	0.0	12.6	0.0	0.0	0.0	9.2	29.8	37.2	58.7	167.8	195.5	251.4	419.0	21.6
	関市	51.3	0.0	0.0	0.0	0.0	0.0	0.0	0.0	0.0	10.4	0.0	0.0	25.3	23.1	27.5	112.0	195.6	295.6	580.7	18.7
	中津川市	60.9	0.0	0.0	0.0	0.0	0.0	0.0	0.0	0.0	0.0	0.0	0.0	55.5	26.6	74.0	170.6	198.9	330.6	351.1	22.2
	美濃市	96.4	0.0	0.0	0.0	0.0	0.0	0.0	0.0	0.0	0.0	0.0	0.0	51.5	88.4	97.4	150.9	570.0	387.3	422.7	33.8
	瑞浪市	56.8	0.0	0.0	0.0	0.0	0.0	0.0	0.0	0.0	0.0	0.0	0.0	0.0	57.7	65.7	146.7	262.1	183.7	571.4	20.5
	羽島市	50.6	0.0	0.0	0.0	0.0	0.0	0.0	0.0	0.0	0.0	0.0	15.1	34.4	34.5	155.4	160.6	183.3	248.3	296.0	23.5
	恵那市	88.3	0.0	0.0	0.0	0.0	0.0	0.0	0.0	0.0	20.4	0.0	43.9	63.3	96.8	119.3	219.3	248.5	315.9	476.6	35.0
	美濃加茂市	46.7	0.0	0.0	0.0	0.0	0.0	0.0	0.0	0.0	0.0	0.0	0.0	42.9	22.2	91.9	148.4	96.2	381.2	638.2	21.7
	土岐市	63.4	0.0	0.0	0.0	0.0	0.0	0.0	0.0	0.0	0.0	17.1	0.0	37.6	56.8	86.7	170.5	188.7	385.0	306.9	24.4
	各務原市	42.1	0.0	0.0	0.0	0.0	0.0	0.0	0.0	0.0	0.0	12.0	14.7	8.8	61.2	82.1	78.4	178.9	235.1	330.6	19.0
	可児市	46.9	0.0	0.0	0.0	0.0	0.0	0.0	11.7	0.0	0.0	0.0	0.0	12.4	69.4	49.5	122.9	197.7	306.3	478.0	20.9
	山県市	52.5	0.0	0.0	0.0	0.0	0.0	0.0	0.0	0.0	0.0	0.0	0.0	39.3	32.2	26.4	211.3	132.1	385.9	142.0	18.8
	瑞穂市	37.6	0.0	0.0	0.0	0.0	0.0	0.0	0.0	0.0	0.0	0.0	21.6	25.0	48.2	140.0	125.8	194.4	161.5	441.8	22.6
	飛騨市	58.3	0.0	0.0	0.0	0.0	0.0	0.0	0.0	0.0	0.0	0.0	0.0	86.7	128.4	118.6	41.3	128.6	147.8	230.7	22.1
	本巣市	41.1	0.0	0.0	0.0	0.0	0.0	0.0	0.0	0.0	0.0	27.3	35.5	38.1	98.7	69.3	61.2	80.0	352.3	75.1	21.4
	郡上市	42.0	0.0	0.0	0.0	0.0	0.0	0.0	0.0	0.0	0.0	26.2	0.0	0.0	0.0	35.6	188.1	144.6	185.2	118.4	14.5
	下呂市	73.3	0.0	0.0	0.0	0.0	0.0	0.0	0.0	0.0	0.0	0.0	0.0	29.7	88.0	88.0	124.0	190.7	330.3	383.0	18.5
	海津市	78.4	0.0	0.0	0.0	0.0	0.0	0.0	0.0	0.0	0.0	0.0	0.0	148.7	104.6	155.8	82.1	226.1	210.7	632.0	32.3
	羽島郡 岐南町	54.2	0.0	0.0	0.0	0.0	0.0	0.0	0.0	0.0	0.0	0.0	43.1	0.0	53.6	0.0	259.6	307.1	297.3	746.3	27.3
	羽島郡 笠松町	53.4	0.0	0.0	0.0	0.0	0.0	0.0	0.0	0.0	0.0	0.0	51.1	0.0	60.3	135.6	306.7	0.0	232.2	347.6	24.9
	養老郡 養老町	61.1	0.0	0.0	0.0	0.0	0.0	0.0	0.0	0.0	35.3	34.7	0.0	73.2	31.5	121.7	70.4	281.3	263.9	265.5	27.8
	不破郡 垂井町	69.8	0.0	0.0	0.0	0.0	0.0	0.0	0.0	0.0	0.0	0.0	0.0	41.9	0.0	115.2	147.2	421.3	411.2	327.3	26.4
	不破郡 関ヶ原町	106.7	0.0	0.0	0.0	0.0	0.0	0.0	0.0	0.0	0.0	0.0	0.0	0.0	132.5	89.8	0.0	298.1	688.5	636.9	27.7
	安八郡 神戸町	85.3	0.0	0.0	0.0	0.0	0.0	0.0	0.0	0.0	0.0	0.0	0.0	0.0	0.0	164.1	281.6	125.5	737.3	586.5	29.3
	安八郡 輪之内町	34.3	0.0	0.0	0.0	0.0	0.0	0.0	0.0	0.0	0.0	0.0	0.0	0.0	0.0	167.2	124.5	0.0	250.6	324.7	14.9
	安八郡 安八町	73.9	0.0	0.0	0.0	0.0	0.0	0.0	0.0	0.0	0.0	0.0	0.0	0.0	0.0	56.8	142.8	850.7	0.0	782.8	28.6
	揖斐郡 揖斐川町	63.8	0.0	0.0	0.0	0.0	0.0	0.0	0.0	0.0	0.0	0.0	0.0	49.2	128.3	65.6	0.0	110.2	331.8	451.8	20.1
	揖斐郡 大野町	50.6	0.0	0.0	0.0	0.0	0.0	0.0	0.0	0.0	0.0	0.0	0.0	48.9	0.0	110.3	314.2	190.2	95.1	229.4	22.4
	揖斐郡 池田町	57.4	0.0	0.0	0.0	0.0	0.0	0.0	0.0	0.0	0.0	0.0	0.0	93.3	0.0	36.4	323.5	173.5	253.0	398.4	24.9
	本巣郡 北方町	26.8	0.0	0.0	0.0	0.0	0.0	0.0	0.0	0.0	0.0	0.0	0.0	0.0	132.7	55.8	71.1	92.3	135.9	180.8	14.9
	加茂郡 坂祝町	54.0	0.0	0.0	0.0	0.0	0.0	0.0	0.0	0.0	0.0	0.0	0.0	138.5	0.0	93.0	0.0	193.1	906.3	347.2	27.8
	加茂郡 富加町	12.4	0.0	0.0	0.0	0.0	0.0	0.0	0.0	0.0	0.0	0.0	0.0	0.0	0.0	0.0	182.1	0.0	0.0	0.0	5.3
	加茂郡 川辺町	68.3	0.0	0.0	0.0	0.0	0.0	0.0	0.0	0.0	0.0	0.0	0.0	0.0	0.0	0.0	111.4	243.9	185.2	1018.7	17.0
	加茂郡 七宗町	58.5	0.0	0.0	0.0	0.0	0.0	0.0	0.0	0.0	0.0	0.0	0.0	0.0	202.0	0.0	222.2	0.0	0.0	290.7	17.6
	加茂郡 八百津町	39.2	0.0	0.0	0.0	0.0	0.0	0.0	0.0	0.0	0.0	0.0	0.0	0.0	0.0	64.6	87.8	200.4	0.0	244.8	10.6
	加茂郡 白川町	44.3	0.0	0.0	0.0	0.0	0.0	0.0	0.0	0.0	0.0	0.0	133.7	0.0	0.0	71.3	0.0	235.6	118.3	0.0	17.3
	加茂郡 真白川村	98.2	0.0	0.0	0.0	0.0	0.0	0.0	0.0	0.0	0.0	0.0	0.0	0.0	446.4	0.0	0.0	485.4	0.0	467.3	33.5
	可児郡 御嵩町	56.6	0.0	0.0	0.0	0.0	0.0	0.0	0.0	0.0	0.0	0.0	0.0	0.0	98.4	82.7	226.2	215.7	326.4	133.2	23.2
	大野郡 白川村	0.0	0.0	0.0	0.0	0.0	0.0	0.0	0.0	0.0	0.0	0.0	0.0	0.0	0.0	0.0	0.0	0.0	0.0	0.0	0.0



年齢階級死亡率(人口10万対, 85歳以上まるめ), 年齢調整死亡率(人口10万対) : 市区町村別、性別

岐阜県 2016年~2018年

性別	市区町村		年齢階級死亡率(人口10万対)																	年齢調整死亡率(人口10万対)			
	総数	人口	0-4歳	5-9歳	10-14歳	15-19歳	20-24歳	25-29歳	30-34歳	35-39歳	40-44歳	45-49歳	50-54歳	55-59歳	60-64歳	65-69歳	70-74歳	75-79歳	80-84歳	85歳以上	日本人		
女	27.3	164.4	0.0	0.0	0.0	0.0	0.0	0.0	0.0	0.0	0.0	0.0	0.0	0.0	0.0	0.0	0.0	0.0	0.0	0.0	0.0	0.0	
	28.7	183.2	0.0	0.0	0.0	0.0	0.0	0.0	0.0	0.0	0.0	0.0	0.0	0.0	0.0	0.0	0.0	0.0	0.0	0.0	0.0	0.0	
大垣市	25.6	170.5	0.0	0.0	0.0	0.0	0.0	0.0	0.0	0.0	0.0	0.0	0.0	0.0	0.0	0.0	0.0	0.0	0.0	0.0	0.0	0.0	0.0
高山市	22.6	96.3	0.0	0.0	0.0	0.0	0.0	0.0	0.0	0.0	0.0	0.0	0.0	0.0	0.0	0.0	0.0	0.0	0.0	0.0	0.0	0.0	0.0
多治見市	26.0	174.7	0.0	0.0	0.0	0.0	0.0	0.0	0.0	0.0	0.0	0.0	0.0	0.0	0.0	0.0	0.0	0.0	0.0	0.0	0.0	0.0	0.0
関市	27.4	228.2	0.0	0.0	0.0	0.0	0.0	0.0	0.0	0.0	0.0	0.0	0.0	0.0	0.0	0.0	0.0	0.0	0.0	0.0	0.0	0.0	0.0
中津川市	24.3	184.5	0.0	0.0	0.0	0.0	0.0	0.0	0.0	0.0	0.0	0.0	0.0	0.0	0.0	0.0	0.0	0.0	0.0	0.0	0.0	0.0	0.0
美濃市	28.7	153.7	0.0	0.0	0.0	0.0	0.0	0.0	0.0	0.0	0.0	0.0	0.0	0.0	0.0	0.0	0.0	0.0	0.0	0.0	0.0	0.0	0.0
瑞浪市	33.8	105.0	0.0	0.0	0.0	0.0	0.0	0.0	0.0	0.0	0.0	0.0	0.0	0.0	0.0	0.0	0.0	0.0	0.0	0.0	0.0	0.0	0.0
羽島市	36.2	131.7	0.0	0.0	0.0	0.0	0.0	0.0	0.0	0.0	0.0	0.0	0.0	0.0	0.0	0.0	0.0	0.0	0.0	0.0	0.0	0.0	0.0
恵那市	33.8	125.3	0.0	0.0	0.0	0.0	0.0	0.0	0.0	0.0	0.0	0.0	0.0	0.0	0.0	0.0	0.0	0.0	0.0	0.0	0.0	0.0	0.0
美濃加茂市	15.3	49.9	0.0	0.0	0.0	0.0	0.0	0.0	0.0	0.0	0.0	0.0	0.0	0.0	0.0	0.0	0.0	0.0	0.0	0.0	0.0	0.0	0.0
土岐市	25.9	174.7	0.0	0.0	0.0	0.0	0.0	0.0	0.0	0.0	0.0	0.0	0.0	0.0	0.0	0.0	0.0	0.0	0.0	0.0	0.0	0.0	0.0
各務原市	23.2	152.9	0.0	0.0	0.0	0.0	0.0	0.0	0.0	0.0	0.0	0.0	0.0	0.0	0.0	0.0	0.0	0.0	0.0	0.0	0.0	0.0	0.0
可児市	24.5	187.5	0.0	0.0	0.0	0.0	0.0	0.0	0.0	0.0	0.0	0.0	0.0	0.0	0.0	0.0	0.0	0.0	0.0	0.0	0.0	0.0	0.0
山県市	31.5	278.8	0.0	0.0	0.0	0.0	0.0	0.0	0.0	0.0	0.0	0.0	0.0	0.0	0.0	0.0	0.0	0.0	0.0	0.0	0.0	0.0	0.0
瑞穂市	19.3	178.4	0.0	0.0	0.0	0.0	0.0	0.0	0.0	0.0	0.0	0.0	0.0	0.0	0.0	0.0	0.0	0.0	0.0	0.0	0.0	0.0	0.0
飛騨市	21.5	105.0	0.0	0.0	0.0	0.0	0.0	0.0	0.0	0.0	0.0	0.0	0.0	0.0	0.0	0.0	0.0	0.0	0.0	0.0	0.0	0.0	0.0
本巣市	15.4	94.1	0.0	0.0	0.0	0.0	0.0	0.0	0.0	0.0	0.0	0.0	0.0	0.0	0.0	0.0	0.0	0.0	0.0	0.0	0.0	0.0	0.0
郡上市	31.9	435.0	0.0	0.0	0.0	0.0	0.0	0.0	0.0	0.0	0.0	0.0	0.0	0.0	0.0	0.0	0.0	0.0	0.0	0.0	0.0	0.0	0.0
下呂市	35.4	194.7	0.0	0.0	0.0	0.0	0.0	0.0	0.0	0.0	0.0	0.0	0.0	0.0	0.0	0.0	0.0	0.0	0.0	0.0	0.0	0.0	0.0
海津市	38.2	269.7	0.0	0.0	0.0	0.0	0.0	0.0	0.0	0.0	0.0	0.0	0.0	0.0	0.0	0.0	0.0	0.0	0.0	0.0	0.0	0.0	0.0
羽島郡 岐南町	26.0	169.9	0.0	0.0	0.0	0.0	0.0	0.0	0.0	0.0	0.0	0.0	0.0	0.0	0.0	0.0	0.0	0.0	0.0	0.0	0.0	0.0	0.0
羽島郡 笠松町	38.7	195.9	0.0	0.0	0.0	0.0	0.0	0.0	0.0	0.0	0.0	0.0	0.0	0.0	0.0	0.0	0.0	0.0	0.0	0.0	0.0	0.0	0.0
養老郡 養老町	37.1	223.8	0.0	0.0	0.0	0.0	0.0	0.0	0.0	0.0	0.0	0.0	0.0	0.0	0.0	0.0	0.0	0.0	0.0	0.0	0.0	0.0	0.0
不破郡 垂井町	31.2	254.0	0.0	0.0	0.0	0.0	0.0	0.0	0.0	0.0	0.0	0.0	0.0	0.0	0.0	0.0	0.0	0.0	0.0	0.0	0.0	0.0	0.0
不破郡 関ヶ原町	27.6	108.7	0.0	0.0	0.0	0.0	0.0	0.0	0.0	0.0	0.0	0.0	0.0	0.0	0.0	0.0	0.0	0.0	0.0	0.0	0.0	0.0	0.0
安八郡 神戸町	34.4	201.7	0.0	0.0	0.0	0.0	0.0	0.0	0.0	0.0	0.0	0.0	0.0	0.0	0.0	0.0	0.0	0.0	0.0	0.0	0.0	0.0	0.0
安八郡 輪之内町	13.4	112.1	0.0	0.0	0.0	0.0	0.0	0.0	0.0	0.0	0.0	0.0	0.0	0.0	0.0	0.0	0.0	0.0	0.0	0.0	0.0	0.0	0.0
安八郡 安八町	17.9	188.0	0.0	0.0	0.0	0.0	0.0	0.0	0.0	0.0	0.0	0.0	0.0	0.0	0.0	0.0	0.0	0.0	0.0	0.0	0.0	0.0	0.0
揖斐郡 揖斐川町	40.1	110.3	0.0	0.0	0.0	0.0	0.0	0.0	0.0	0.0	0.0	0.0	0.0	0.0	0.0	0.0	0.0	0.0	0.0	0.0	0.0	0.0	0.0
揖斐郡 大野町	28.3	264.8	0.0	0.0	0.0	0.0	0.0	0.0	0.0	0.0	0.0	0.0	0.0	0.0	0.0	0.0	0.0	0.0	0.0	0.0	0.0	0.0	0.0
揖斐郡 池田町	29.8	171.2	0.0	0.0	0.0	0.0	0.0	0.0	0.0	0.0	0.0	0.0	0.0	0.0	0.0	0.0	0.0	0.0	0.0	0.0	0.0	0.0	0.0
本巣郡 北方町	24.4	186.0	0.0	0.0	0.0	0.0	0.0	0.0	0.0	0.0	0.0	0.0	0.0	0.0	0.0	0.0	0.0	0.0	0.0	0.0	0.0	0.0	0.0
加茂郡 坂祝町	16.9	141.2	0.0	0.0	0.0	0.0	0.0	0.0	0.0	0.0	0.0	0.0	0.0	0.0	0.0	0.0	0.0	0.0	0.0	0.0	0.0	0.0	0.0
加茂郡 富加町	58.0	307.2	0.0	0.0	0.0	0.0	0.0	0.0	0.0	0.0	0.0	0.0	0.0	0.0	0.0	0.0	0.0	0.0	0.0	0.0	0.0	0.0	0.0
加茂郡 川辺町	45.5	339.8	0.0	0.0	0.0	0.0	0.0	0.0	0.0	0.0	0.0	0.0	0.0	0.0	0.0	0.0	0.0	0.0	0.0	0.0	0.0	0.0	0.0
加茂郡 七宗町	34.1	159.9	0.0	0.0	0.0	0.0	0.0	0.0	0.0	0.0	0.0	0.0	0.0	0.0	0.0	0.0	0.0	0.0	0.0	0.0	0.0	0.0	0.0
加茂郡 八百津町	30.1	64.5	0.0	0.0	0.0	0.0	0.0	0.0	0.0	0.0	0.0	0.0	0.0	0.0	0.0	0.0	0.0	0.0	0.0	0.0	0.0	0.0	0.0
加茂郡 白川町	23.8	9.7	0.0	0.0	0.0	0.0	0.0	0.0	0.0	0.0	0.0	0.0	0.0	0.0	0.0	0.0	0.0	0.0	0.0	0.0	0.0	0.0	0.0
加茂郡 真白川村	29.5	1.8	0.0	0.0	0.0	0.0	0.0	0.0	0.0	0.0	0.0	0.0	0.0	0.0	0.0	0.0	0.0	0.0	0.0	0.0	0.0	0.0	0.0
可児郡 御嵩町	22.3	117.7	0.0	0.0	0.0	0.0	0.0	0.0	0.0	0.0	0.0	0.0	0.0	0.0	0.0	0.0	0.0	0.0	0.0	0.0	0.0	0.0	0.0
大野郡 白川村	0.0	0.0	0.0	0.0	0.0	0.0	0.0	0.0	0.0	0.0	0.0	0.0	0.0	0.0	0.0	0.0	0.0	0.0	0.0	0.0	0.0	0.0	0.0

年齢階級死亡率(人口10万対, 85歳以上まるめ), 年齢調整死亡率(人口10万対) : 市区町村別、性別

岐阜県 2016年~2018年

性別	市区町村	総数	0-4歳	5-9歳	10-14歳	15-19歳	20-24歳	25-29歳	30-34歳	35-39歳	40-44歳	45-49歳	50-54歳	55-59歳	60-64歳	65-69歳	70-74歳	75-79歳	80-84歳	85歳以上	年齢調整死亡率 日本人口
総数	岐阜県	40.7	0.0	0.0	0.0	0.0	0.4	0.0	1.0	0.9	3.3	4.4	10.1	21.5	33.2	57.4	94.8	119.0	175.8	240.7	15.0
	岐阜市	42.1	0.0	0.0	0.0	0.0	1.6	0.0	0.0	1.5	4.6	3.3	11.4	20.9	38.3	69.5	104.8	107.8	188.7	262.1	16.2
	大垣市	40.4	0.0	0.0	0.0	0.0	0.0	0.0	0.0	0.0	2.8	0.0	16.7	10.7	31.8	64.8	126.6	106.4	177.6	279.9	15.5
	高山市	35.4	0.0	0.0	0.0	0.0	0.0	0.0	0.0	0.0	5.4	11.0	0.0	0.0	24.2	40.1	79.2	88.3	142.6	200.3	10.9
	多治見市	38.8	0.0	0.0	0.0	0.0	0.0	0.0	6.3	0.0	0.0	0.0	4.6	23.5	31.6	45.9	106.5	107.6	172.6	249.7	14.1
	関市	39.1	0.0	0.0	0.0	0.0	0.0	0.0	0.0	0.0	5.4	5.6	6.4	18.4	16.7	26.9	73.4	104.7	167.8	341.1	12.4
	中津川市	42.1	0.0	0.0	0.0	0.0	0.0	0.0	0.0	0.0	0.0	0.0	0.0	34.1	13.1	36.0	88.0	132.1	155.9	237.5	12.4
	美濃市	61.3	0.0	0.0	0.0	0.0	0.0	0.0	0.0	0.0	26.8	0.0	0.0	24.7	41.3	66.4	97.8	284.2	196.7	237.7	20.3
	瑞浪市	44.8	0.0	0.0	0.0	0.0	0.0	0.0	0.0	0.0	0.0	0.0	0.0	28.4	55.7	53.5	69.9	159.0	180.7	230.3	15.0
	羽島市	43.3	0.0	0.0	0.0	0.0	0.0	0.0	0.0	0.0	0.0	6.4	7.6	25.8	41.6	88.8	117.8	149.5	244.7	217.8	18.3
	恵那市	60.3	0.0	0.0	0.0	0.0	0.0	0.0	0.0	12.8	10.4	10.4	44.6	31.5	56.3	74.2	112.3	144.5	203.3	232.4	22.5
	美濃加茂市	30.8	0.0	0.0	0.0	0.0	0.0	0.0	0.0	0.0	0.0	0.0	0.0	21.5	22.2	55.3	95.7	58.0	175.3	303.3	12.2
	土岐市	43.9	0.0	0.0	0.0	0.0	0.0	0.0	0.0	0.0	0.0	8.6	0.0	18.3	46.2	55.5	106.0	119.8	216.5	181.8	15.0
	各務原市	32.5	0.0	0.0	0.0	0.0	0.0	0.0	0.0	3.8	3.0	9.1	15.0	17.3	28.4	43.7	64.4	136.5	140.6	211.6	13.7
	可児市	35.6	0.0	0.0	0.0	0.0	0.0	0.0	12.0	0.0	0.0	0.0	0.0	11.9	37.8	43.9	70.3	138.8	227.3	283.1	14.3
	山県市	41.6	0.0	0.0	0.0	0.0	0.0	0.0	0.0	0.0	0.0	0.0	0.0	18.8	16.1	25.9	119.8	81.0	208.1	233.8	11.8
	瑞穂市	28.4	0.0	0.0	0.0	0.0	0.0	0.0	0.0	0.0	0.0	0.0	21.0	24.4	23.8	86.3	74.5	170.2	90.5	264.4	15.4
	飛騨市	39.1	0.0	0.0	0.0	0.0	0.0	0.0	0.0	0.0	0.0	0.0	0.0	65.3	62.3	59.1	37.4	75.2	83.1	144.3	13.2
	本巣市	27.8	0.0	0.0	0.0	0.0	0.0	0.0	0.0	0.0	0.0	13.8	17.4	35.6	46.1	56.7	30.2	54.3	173.7	88.5	12.9
	郡上市	36.8	0.0	0.0	0.0	0.0	0.0	0.0	0.0	0.0	0.0	13.3	13.4	0.0	10.7	26.8	143.4	91.4	102.1	130.7	11.3
	下呂市	53.5	0.0	0.0	0.0	0.0	0.0	0.0	0.0	0.0	0.0	0.0	0.0	24.4	23.8	86.3	74.5	170.2	90.5	264.4	15.4
	海津市	57.8	0.0	0.0	0.0	0.0	0.0	0.0	0.0	0.0	0.0	14.6	0.0	71.0	50.3	97.7	40.9	175.1	244.8	336.9	20.7
	羽島郡 岐南町	39.8	0.0	0.0	0.0	0.0	0.0	0.0	0.0	0.0	16.1	0.0	43.0	54.9	28.6	20.5	173.8	145.1	131.6	393.5	21.1
	羽島郡 笠松町	45.6	0.0	0.0	0.0	0.0	0.0	0.0	0.0	0.0	0.0	0.0	24.0	0.0	57.3	83.8	161.2	150.5	137.6	241.0	18.2
	養老郡 養老町	48.8	0.0	0.0	0.0	0.0	0.0	0.0	0.0	0.0	36.1	35.5	0.0	35.2	30.4	85.8	51.2	153.2	188.2	236.2	20.2
	不破郡 垂井町	50.1	0.0	0.0	0.0	0.0	0.0	0.0	0.0	0.0	0.0	0.0	0.0	41.3	19.0	83.7	73.0	221.4	206.4	276.5	17.1
	不破郡 関ヶ原町	66.0	0.0	0.0	0.0	0.0	0.0	0.0	0.0	0.0	0.0	0.0	0.0	74.8	62.7	44.1	0.0	131.4	387.0	287.6	17.7
	安八郡 神戸町	59.4	0.0	0.0	0.0	0.0	0.0	0.0	0.0	0.0	0.0	23.7	61.5	0.0	0.0	77.3	138.4	58.8	493.4	322.7	21.6
	安八郡 輪之内町	23.7	0.0	0.0	0.0	0.0	0.0	0.0	0.0	0.0	0.0	46.8	0.0	0.0	0.0	84.4	64.1	0.0	97.3	166.7	10.6
	安八郡 安八町	45.5	0.0	0.0	0.0	0.0	0.0	0.0	0.0	0.0	0.0	0.0	0.0	0.0	0.0	38.8	69.1	395.6	0.0	394.5	16.5
	揖斐郡 揖斐川町	51.5	0.0	0.0	0.0	0.0	0.0	0.0	0.0	0.0	0.0	0.0	28.9	23.7	85.3	47.4	21.1	95.8	241.2	222.3	15.7
	揖斐郡 大野町	39.1	0.0	0.0	0.0	0.0	0.0	0.0	0.0	0.0	0.0	0.0	0.0	23.6	0.0	103.8	179.2	87.4	78.7	253.6	14.7
	揖斐郡 池田町	43.2	0.0	0.0	0.0	0.0	0.0	0.0	0.0	0.0	19.7	0.0	22.4	95.1	0.0	52.4	175.1	108.5	204.2	125.3	20.6
	本巣郡 北方町	25.5	0.0	0.0	0.0	0.0	0.0	0.0	0.0	0.0	0.0	0.0	0.0	0.0	95.3	26.5	162.0	39.9	56.1	184.3	12.7
	加茂郡 坂祝町	36.3	0.0	0.0	0.0	0.0	0.0	0.0	0.0	0.0	0.0	0.0	0.0	63.5	0.0	48.3	67.7	93.5	365.0	200.8	14.7
	加茂郡 富加町	35.9	0.0	0.0	0.0	0.0	0.0	0.0	0.0	0.0	0.0	0.0	0.0	0.0	0.0	65.7	191.0	125.0	0.0	214.6	11.9
	加茂郡 川辺町	56.6	0.0	0.0	0.0	0.0	0.0	0.0	0.0	0.0	0.0	0.0	0.0	0.0	0.0	79.9	53.0	166.9	74.4	566.3	12.5
	加茂郡 七宗町	45.5	0.0	0.0	0.0	0.0	0.0	0.0	0.0	0.0	0.0	0.0	0.0	0.0	209.2	82.0	109.8	0.0	0.0	96.5	16.5
	加茂郡 八百津町	34.4	0.0	0.0	0.0	0.0	0.0	0.0	0.0	0.0	0.0	0.0	53.6	0.0	0.0	32.0	42.7	88.5	145.8	126.7	10.2
	加茂郡 白川町	37.7	0.0	0.0	0.0	0.0	0.0	0.0	0.0	0.0	0.0	0.0	65.9	0.0	96.9	39.1	62.7	155.4	50.9	0.0	15.7
	加茂郡 真白川村	46.6	0.0	0.0	0.0	0.0	0.0	0.0	0.0	0.0	0.0	0.0	0.0	0.0	0.0	0.0	0.0	180.8	0.0	346.0	5.9
	可児郡 御嵩町	39.3	0.0	0.0	0.0	0.0	0.0	0.0	0.0	0.0	0.0	0.0	0.0	28.1	48.8	41.1	141.6	102.3	221.7	122.4	14.9
	大野郡 白川村	0.0	0.0	0.0	0.0	0.0	0.0	0.0	0.0	0.0	0.0	0.0	0.0	0.0	0.0	0.0	0.0	0.0	0.0	0.0	0.0

肺 C33-C34

年齢階級罹患率(人口10万対, 85歳以上をまるめ), 年齢調整罹患率(人口10万対) : 市区町村別、性別

性別	市区町村	総数	岐阜県 2016年~2018年 85歳以上 常住人口																	
			0-4歳	5-9歳	10-14歳	15-19歳	20-24歳	25-29歳	30-34歳	35-39歳	40-44歳	45-49歳	50-54歳	55-59歳	60-64歳	65-69歳	70-74歳	75-79歳	80-84歳	85歳以上
男	岐阜県	141.8	0.0	0.0	0.0	0.0	0.7	0.0	0.0	9.7	17.1	40.5	89.6	164.7	291.5	432.5	524.6	594.6	697.1	63.0
	岐阜市	151.6	0.0	0.0	0.0	3.4	0.0	3.4	0.0	14.0	20.0	44.2	123.7	150.1	299.4	493.0	612.6	652.7	757.9	70.0
	大垣市	141.3	0.0	0.0	0.0	0.0	0.0	7.4	0.0	16.7	11.3	54.8	96.7	226.1	304.1	495.6	455.9	619.2	782.7	69.2
	高山市	114.5	0.0	0.0	0.0	0.0	0.0	0.0	13.6	0.0	10.9	24.9	49.7	113.8	259.3	332.1	306.0	408.4	631.8	45.8
	多治見市	143.3	0.0	0.0	0.0	0.0	0.0	0.0	0.0	17.5	8.4	18.5	69.5	186.0	337.6	512.8	425.5	520.7	665.5	62.1
	関市	118.2	0.0	0.0	0.0	0.0	0.0	15.6	12.8	10.4	22.1	26.3	63.2	161.7	146.6	348.5	505.4	704.9	483.9	54.4
	中津川市	147.3	0.0	0.0	0.0	0.0	0.0	0.0	0.0	25.4	0.0	28.6	97.1	159.5	317.1	455.0	464.2	493.9	658.3	61.0
	美濃市	155.0	0.0	0.0	0.0	0.0	0.0	0.0	0.0	0.0	0.0	57.3	103.0	88.4	194.8	201.2	823.3	697.1	676.2	55.7
	瑞浪市	108.1	0.0	0.0	0.0	0.0	0.0	0.0	0.0	0.0	54.1	86.9	28.5	259.4	153.2	234.7	636.5	367.5	228.6	54.1
	羽島市	155.8	0.0	0.0	0.0	0.0	0.0	0.0	0.0	24.9	25.5	60.6	120.3	224.5	259.0	594.4	488.8	993.2	641.3	77.1
	恵那市	150.4	0.0	0.0	0.0	0.0	0.0	0.0	0.0	0.0	40.2	87.8	21.1	174.2	283.2	416.8	372.8	537.0	730.9	58.9
	美濃加茂市	119.8	0.0	0.0	0.0	0.0	0.0	0.0	0.0	14.6	0.0	39.5	85.8	155.2	422.6	296.8	801.3	508.3	667.3	66.6
	土岐市	157.2	0.0	0.0	0.0	0.0	0.0	0.0	0.0	0.0	17.1	35.0	75.2	227.1	245.6	473.6	650.0	605.1	575.4	64.9
	各務原市	130.2	0.0	0.0	0.0	0.0	0.0	0.0	7.4	11.7	12.0	22.0	53.0	157.3	315.9	484.5	579.3	442.5	578.6	60.4
	可児市	138.7	0.0	0.0	0.0	0.0	0.0	0.0	0.0	0.0	27.4	46.1	86.6	161.8	346.8	368.6	487.7	636.2	1083.5	65.1
	山県市	136.5	0.0	0.0	0.0	0.0	0.0	0.0	0.0	0.0	41.4	157.4	15.4	64.4	184.7	387.3	308.2	707.4	639.2	51.0
	瑞穂市	105.5	0.0	0.0	0.0	0.0	0.0	0.0	0.0	0.0	15.7	107.9	75.0	168.7	300.0	528.2	388.7	861.1	515.5	67.7
	飛騨市	157.4	0.0	0.0	0.0	0.0	0.0	0.0	0.0	0.0	0.0	0.0	86.7	171.2	326.0	330.2	600.1	443.3	346.0	54.0
	本巣市	164.4	0.0	0.0	0.0	0.0	0.0	0.0	0.0	0.0	54.5	0.0	76.3	65.8	392.5	428.7	639.7	587.2	1277.2	66.4
	郡上市	134.4	0.0	0.0	0.0	0.0	0.0	0.0	0.0	0.0	0.0	0.0	21.9	106.6	213.7	288.7	520.5	432.2	592.1	41.4
	下呂市	157.5	0.0	0.0	0.0	0.0	0.0	0.0	0.0	0.0	33.0	33.5	63.5	148.7	176.1	309.9	413.2	660.6	574.5	50.2
	海津市	158.8	0.0	0.0	0.0	0.0	0.0	0.0	0.0	0.0	58.4	0.0	0.0	52.3	369.9	629.3	565.2	632.2	421.3	60.3
	羽島郡 岐南町	130.1	0.0	0.0	0.0	0.0	0.0	0.0	0.0	0.0	0.0	43.1	55.4	160.7	520.8	363.4	675.7	693.8	895.5	70.9
	羽島郡 笠松町	132.0	0.0	0.0	0.0	0.0	0.0	0.0	0.0	0.0	38.1	153.3	59.0	180.9	226.0	204.5	710.9	696.6	463.5	64.0
	養老郡 養老町	171.1	0.0	0.0	0.0	0.0	0.0	0.0	0.0	0.0	69.5	41.3	256.2	157.7	194.7	563.6	468.8	725.6	885.0	76.3
	不破郡 垂井町	134.7	0.0	0.0	0.0	0.0	0.0	0.0	0.0	33.9	0.0	0.0	41.9	155.6	230.4	184.0	421.3	1028.1	900.2	52.5
	不破郡 関ヶ原町	184.2	0.0	0.0	0.0	0.0	0.0	0.0	0.0	0.0	0.0	0.0	0.0	0.0	628.4	360.6	447.1	688.5	424.6	53.9
	安八郡 神戸町	163.6	0.0	0.0	0.0	0.0	0.0	0.0	0.0	0.0	0.0	64.1	65.4	170.3	246.2	469.3	815.6	368.7	1173.0	66.8
	安八郡 輪之内町	89.2	0.0	0.0	0.0	0.0	0.0	0.0	0.0	0.0	0.0	0.0	129.5	220.8	501.7	0.0	182.1	0.0	974.0	46.1
	安八郡 安八町	138.6	0.0	0.0	0.0	0.0	0.0	0.0	0.0	0.0	57.5	73.7	83.2	77.8	284.1	356.9	661.6	423.7	1174.2	63.9
	揖斐郡 揖斐川町	235.2	0.0	0.0	0.0	0.0	0.0	0.0	0.0	0.0	0.0	0.0	98.5	85.5	491.8	650.5	551.0	663.6	1204.8	73.4
	揖斐郡 大野町	148.8	0.0	0.0	0.0	0.0	0.0	0.0	0.0	38.9	0.0	91.5	195.8	339.0	294.2	403.9	634.1	475.7	458.7	79.3
	揖斐郡 池田町	120.5	0.0	0.0	0.0	0.0	0.0	0.0	0.0	0.0	0.0	0.0	139.9	136.3	327.9	138.6	520.5	843.2	498.0	53.9
	本巣郡 北方町	141.6	0.0	0.0	0.0	0.0	0.0	0.0	0.0	0.0	0.0	60.5	346.0	464.5	334.6	426.4	277.0	543.5	904.2	86.9
	加茂郡 坂祝町	100.3	0.0	0.0	0.0	0.0	0.0	0.0	0.0	0.0	0.0	0.0	138.5	359.7	279.1	263.5	0.0	604.2	694.4	53.8
	加茂郡 富加町	111.6	0.0	0.0	0.0	0.0	0.0	0.0	0.0	0.0	0.0	0.0	0.0	180.2	389.1	0.0	0.0	331.1	1423.5	36.0
	加茂郡 川辺町	211.8	0.0	0.0	0.0	0.0	0.0	0.0	0.0	0.0	111.9	326.8	97.3	229.0	229.0	556.8	731.7	740.7	1358.2	86.5
	加茂郡 七宗町	156.1	0.0	0.0	0.0	0.0	0.0	0.0	0.0	0.0	0.0	0.0	0.0	202.0	0.0	444.4	533.3	293.3	581.4	40.2
	加茂郡 八百津町	169.9	0.0	0.0	0.0	0.0	0.0	0.0	0.0	0.0	0.0	0.0	94.1	78.2	193.7	263.4	501.0	924.7	734.4	49.4
	加茂郡 白川町	195.1	0.0	0.0	0.0	0.0	0.0	0.0	0.0	0.0	0.0	0.0	117.4	191.8	142.7	282.9	706.7	473.4	566.9	52.4
	加茂郡 栗白川村	130.9	0.0	0.0	0.0	0.0	0.0	0.0	0.0	0.0	0.0	0.0	0.0	0.0	308.6	1000.0	0.0	0.0	467.3	43.5
	可見郡 御嵩町	135.8	0.0	0.0	0.0	0.0	0.0	0.0	0.0	0.0	66.1	0.0	245.9	372.2	509.0	287.6	217.6	798.9	57.8	
	大野郡 白川村	43.7	0.0	0.0	0.0	0.0	0.0	0.0	0.0	0.0	0.0	0.0	0.0	0.0	0.0	645.2	0.0	0.0	0.0	18.6

肺 C33-C34

年齢階級罹患率(人口10万対, 85歳以上をまるめ), 年齢調整罹患率(人口10万対) : 市区町村別、性別

性別	岐阜県 2016年~2018年																			
	総数	0-4歳	5-9歳	10-14歳	15-19歳	20-24歳	25-29歳	30-34歳	35-39歳	40-44歳	45-49歳	50-54歳	55-59歳	60-64歳	65-69歳	70-74歳	75-79歳	80-84歳	85歳以上	年齢調整罹患率 10万人人口
女	63.0	0.0	0.0	0.0	0.0	0.0	1.5	3.4	7.0	8.0	12.5	25.3	30.7	69.3	120.1	156.9	191.6	184.1	209.6	25.4
岐阜県	71.6	0.0	0.0	0.0	0.0	0.0	3.6	6.6	8.7	18.2	17.0	32.3	27.1	90.6	147.3	184.3	239.5	187.0	223.9	31.1
岐阜市	56.4	0.0	0.0	0.0	0.0	0.0	0.0	7.7	0.0	0.0	5.6	6.5	48.3	54.9	92.4	145.4	162.2	200.5	278.9	21.7
大垣市	53.2	0.0	0.0	0.0	0.0	0.0	0.0	0.0	13.6	0.0	0.0	12.4	36.5	34.8	137.1	146.6	144.6	151.3	96.3	20.1
高山市	76.2	0.0	0.0	0.0	0.0	0.0	0.0	0.0	0.0	18.3	16.5	36.0	17.8	131.5	136.2	186.4	161.7	270.8	272.9	30.7
多治原市	63.8	0.0	0.0	0.0	0.0	0.0	0.0	0.0	13.5	0.0	11.3	0.0	23.9	53.6	140.7	168.4	179.5	236.9	216.8	23.6
関市	57.8	0.0	0.0	0.0	0.0	0.0	0.0	0.0	16.6	0.0	13.6	14.5	13.4	64.2	109.9	129.2	158.0	163.3	153.7	20.8
中津川市	80.6	0.0	0.0	0.0	0.0	0.0	0.0	0.0	0.0	55.7	54.9	0.0	0.0	77.4	34.0	95.2	206.2	340.9	76.8	24.6
美濃市	45.6	0.0	0.0	0.0	0.0	0.0	0.0	0.0	0.0	0.0	0.0	27.5	56.6	0.0	167.4	80.2	138.2	119.2	84.0	18.2
瑞浪市	56.7	0.0	0.0	0.0	0.0	0.0	0.0	0.0	0.0	12.9	26.1	15.3	0.0	144.6	87.1	230.3	155.3	24.2	295.3	25.8
羽島市	49.4	0.0	0.0	0.0	0.0	0.0	0.0	0.0	0.0	0.0	0.0	22.7	0.0	54.7	44.3	76.4	100.6	191.2	181.1	13.3
恵那市	41.1	0.0	0.0	0.0	0.0	0.0	0.0	40.0	0.0	0.0	0.0	19.9	64.4	22.2	129.2	92.7	185.6	149.5	109.7	22.6
美濃加茂市	75.5	0.0	0.0	0.0	0.0	0.0	0.0	0.0	0.0	17.4	0.0	18.1	0.0	54.1	106.8	182.2	246.7	233.4	283.5	23.9
土岐市	62.7	0.0	0.0	0.0	0.0	0.0	10.4	0.0	0.0	0.0	12.2	15.3	42.5	53.0	129.9	155.3	185.0	219.0	305.8	25.1
各務原市	53.6	0.0	0.0	0.0	0.0	0.0	0.0	0.0	0.0	9.0	9.2	79.9	0.0	80.9	85.1	108.3	199.0	165.6	281.3	24.3
可児市	82.4	0.0	0.0	0.0	0.0	0.0	0.0	0.0	108.6	0.0	37.2	40.7	36.1	64.2	101.8	199.8	224.9	262.0	174.3	36.9
山県市	47.1	0.0	0.0	0.0	0.0	0.0	0.0	0.0	0.0	0.0	15.9	0.0	119.1	46.9	129.0	122.5	266.7	156.3	214.1	26.8
瑞穂市	83.2	0.0	0.0	0.0	0.0	0.0	0.0	0.0	0.0	0.0	0.0	92.5	43.8	0.0	176.7	377.0	134.0	35.9	157.5	29.9
飛騨市	48.1	0.0	0.0	0.0	0.0	0.0	0.0	0.0	0.0	0.0	0.0	34.2	33.4	57.6	155.9	89.4	99.2	171.8	125.5	19.9
本巣市	70.1	0.0	0.0	0.0	0.0	0.0	0.0	0.0	88.6	0.0	26.9	0.0	47.5	21.6	107.8	126.6	262.1	108.7	167.5	26.2
郡上市	72.7	0.0	0.0	0.0	0.0	0.0	0.0	0.0	0.0	0.0	34.0	0.0	91.9	55.7	131.3	240.8	73.4	101.6	175.3	25.7
下呂市	51.6	0.0	0.0	0.0	0.0	0.0	0.0	0.0	39.9	0.0	0.0	30.0	0.0	72.6	39.3	108.7	261.7	154.1	132.1	20.9
海津市	77.9	0.0	0.0	0.0	0.0	0.0	0.0	0.0	0.0	0.0	0.0	42.9	54.5	158.6	193.6	333.0	330.2	236.2	293.5	41.3
羽島郡 岐南町	80.3	0.0	0.0	0.0	0.0	0.0	0.0	0.0	0.0	35.9	70.8	45.2	0.0	218.3	156.0	41.9	217.5	371.5	244.9	38.2
羽島郡 笠松町	44.0	0.0	0.0	0.0	0.0	0.0	0.0	0.0	0.0	0.0	0.0	37.6	0.0	29.4	98.8	99.2	123.2	136.1	149.2	15.4
養老郡 養老町	64.8	0.0	0.0	0.0	0.0	0.0	0.0	0.0	42.6	0.0	0.0	39.9	0.0	111.4	135.2	72.4	210.0	207.0	217.7	26.2
不破郡 垂井町	91.8	0.0	0.0	0.0	0.0	0.0	0.0	0.0	0.0	0.0	0.0	0.0	0.0	238.4	0.0	0.0	0.0	140.6	760.9	17.6
不破郡 関ヶ原町	37.8	0.0	0.0	0.0	0.0	0.0	0.0	0.0	0.0	0.0	0.0	0.0	62.2	52.0	109.5	45.4	55.3	222.7	67.2	15.4
安八郡 神戸町	13.4	0.0	0.0	0.0	0.0	0.0	0.0	0.0	0.0	0.0	0.0	0.0	121.7	0.0	85.1	0.0	0.0	0.0	0.0	9.8
安八郡 輪之内町	35.8	0.0	0.0	0.0	0.0	0.0	0.0	0.0	0.0	0.0	0.0	0.0	0.0	0.0	0.0	200.9	164.3	104.2	198.0	11.6
安八郡 安八町	83.3	0.0	0.0	0.0	0.0	0.0	0.0	0.0	0.0	56.3	0.0	0.0	45.7	85.0	122.0	164.0	254.3	89.9	257.3	28.0
揖斐郡 揖斐川町	79.1	0.0	0.0	0.0	0.0	0.0	0.0	0.0	0.0	0.0	0.0	90.0	91.0	85.2	130.6	313.1	269.3	335.6	53.0	38.3
揖斐郡 大野町	75.8	0.0	0.0	0.0	0.0	0.0	0.0	0.0	0.0	0.0	0.0	0.0	145.4	45.1	134.3	249.6	204.5	285.4	228.5	31.3
揖斐郡 池田町	66.2	0.0	0.0	0.0	0.0	0.0	0.0	0.0	0.0	0.0	44.7	53.9	0.0	0.0	151.5	238.1	350.9	95.5	372.1	29.9
本巣郡 北方町	67.7	0.0	0.0	0.0	0.0	0.0	0.0	0.0	0.0	189.8	0.0	0.0	0.0	0.0	301.8	0.0	181.5	611.0	141.2	23.1
加茂郡 坂祝町	58.0	0.0	0.0	0.0	0.0	0.0	0.0	0.0	0.0	0.0	0.0	0.0	0.0	133.0	0.0	469.5	192.7	0.0	31.6	
加茂郡 富加町	64.9	0.0	0.0	0.0	0.0	0.0	0.0	0.0	0.0	0.0	0.0	102.1	0.0	0.0	83.9	0.0	306.7	373.1	169.9	21.3
加茂郡 川辺町	34.1	0.0	0.0	0.0	0.0	0.0	0.0	0.0	0.0	0.0	0.0	0.0	0.0	0.0	156.3	0.0	0.0	0.0	144.5	6.8
加茂郡 七宗町	54.1	0.0	0.0	0.0	0.0	0.0	0.0	0.0	0.0	0.0	0.0	0.0	0.0	0.0	63.5	83.2	79.2	307.7	129.0	10.8
加茂郡 八百津町	111.2	0.0	0.0	0.0	0.0	0.0	0.0	0.0	0.0	0.0	163.7	0.0	0.0	98.0	0.0	112.6	185.0	0.0	506.2	26.6
加茂郡 白川町	177.1	0.0	0.0	0.0	0.0	0.0	0.0	0.0	0.0	0.0	0.0	0.0	0.0	0.0	371.7	350.9	288.2	294.1	549.5	36.9
加茂郡 真白川村	63.1	0.0	0.0	0.0	0.0	0.0	0.0	0.0	0.0	0.0	0.0	61.3	0.0	96.9	81.7	170.1	259.4	149.7	176.6	24.5
可児郡 御嵩町	0.0	0.0	0.0	0.0	0.0	0.0	0.0	0.0	0.0	0.0	0.0	0.0	0.0	0.0	0.0	0.0	0.0	0.0	0.0	0.0
大野郡 白川村	0.0	0.0	0.0	0.0	0.0	0.0	0.0	0.0	0.0	0.0	0.0	0.0	0.0	0.0	0.0	0.0	0.0	0.0	0.0	0.0

肺 C33-C34

年齢階級罹患率(人口10万対, 85歳以上をまるめ), 年齢調整罹患率(人口10万対) : 市区町村別、性別

性別	市区町村		岐阜県 2016年~2018年																			
	総数*2	総数*1	0-4歳	5-9歳	10-14歳	15-19歳	20-24歳	25-29歳	30-34歳	35-39歳	40-44歳	45-49歳	50-54歳	55-59歳	60-64歳	65-69歳	70-74歳	75-79歳	80-84歳	85歳以上		
岐阜県	101.2	109.9	0.0	0.0	0.0	0.0	0.4	0.8	1.8	4.3	8.9	14.8	32.8	59.4	115.4	202.8	288.1	342.9	354.2	384.5	42.4	
岐阜市	97.6	82.5	0.0	0.0	0.0	0.0	0.0	0.0	0.0	0.0	0.0	0.0	0.0	0.0	0.0	0.0	0.0	0.0	0.0	0.0	0.0	0.0
大垣市	97.6	82.5	0.0	0.0	0.0	0.0	0.0	0.0	0.0	0.0	0.0	0.0	0.0	0.0	0.0	0.0	0.0	0.0	0.0	0.0	0.0	0.0
高山市	97.6	82.5	0.0	0.0	0.0	0.0	0.0	0.0	0.0	0.0	0.0	0.0	0.0	0.0	0.0	0.0	0.0	0.0	0.0	0.0	0.0	0.0
多治見市	97.6	82.5	0.0	0.0	0.0	0.0	0.0	0.0	0.0	0.0	0.0	0.0	0.0	0.0	0.0	0.0	0.0	0.0	0.0	0.0	0.0	0.0
関市	97.6	82.5	0.0	0.0	0.0	0.0	0.0	0.0	0.0	0.0	0.0	0.0	0.0	0.0	0.0	0.0	0.0	0.0	0.0	0.0	0.0	0.0
中津川市	97.6	82.5	0.0	0.0	0.0	0.0	0.0	0.0	0.0	0.0	0.0	0.0	0.0	0.0	0.0	0.0	0.0	0.0	0.0	0.0	0.0	0.0
美濃市	97.6	82.5	0.0	0.0	0.0	0.0	0.0	0.0	0.0	0.0	0.0	0.0	0.0	0.0	0.0	0.0	0.0	0.0	0.0	0.0	0.0	0.0
瑞浪市	97.6	82.5	0.0	0.0	0.0	0.0	0.0	0.0	0.0	0.0	0.0	0.0	0.0	0.0	0.0	0.0	0.0	0.0	0.0	0.0	0.0	0.0
羽島市	97.6	82.5	0.0	0.0	0.0	0.0	0.0	0.0	0.0	0.0	0.0	0.0	0.0	0.0	0.0	0.0	0.0	0.0	0.0	0.0	0.0	0.0
恵那市	97.6	82.5	0.0	0.0	0.0	0.0	0.0	0.0	0.0	0.0	0.0	0.0	0.0	0.0	0.0	0.0	0.0	0.0	0.0	0.0	0.0	0.0
美濃加茂市	97.6	82.5	0.0	0.0	0.0	0.0	0.0	0.0	0.0	0.0	0.0	0.0	0.0	0.0	0.0	0.0	0.0	0.0	0.0	0.0	0.0	0.0
土岐市	97.6	82.5	0.0	0.0	0.0	0.0	0.0	0.0	0.0	0.0	0.0	0.0	0.0	0.0	0.0	0.0	0.0	0.0	0.0	0.0	0.0	0.0
各務原市	97.6	82.5	0.0	0.0	0.0	0.0	0.0	0.0	0.0	0.0	0.0	0.0	0.0	0.0	0.0	0.0	0.0	0.0	0.0	0.0	0.0	0.0
可児市	97.6	82.5	0.0	0.0	0.0	0.0	0.0	0.0	0.0	0.0	0.0	0.0	0.0	0.0	0.0	0.0	0.0	0.0	0.0	0.0	0.0	0.0
山県市	97.6	82.5	0.0	0.0	0.0	0.0	0.0	0.0	0.0	0.0	0.0	0.0	0.0	0.0	0.0	0.0	0.0	0.0	0.0	0.0	0.0	0.0
瑞穂市	97.6	82.5	0.0	0.0	0.0	0.0	0.0	0.0	0.0	0.0	0.0	0.0	0.0	0.0	0.0	0.0	0.0	0.0	0.0	0.0	0.0	0.0
飛騨市	97.6	82.5	0.0	0.0	0.0	0.0	0.0	0.0	0.0	0.0	0.0	0.0	0.0	0.0	0.0	0.0	0.0	0.0	0.0	0.0	0.0	0.0
本巣市	97.6	82.5	0.0	0.0	0.0	0.0	0.0	0.0	0.0	0.0	0.0	0.0	0.0	0.0	0.0	0.0	0.0	0.0	0.0	0.0	0.0	0.0
郡上市	97.6	82.5	0.0	0.0	0.0	0.0	0.0	0.0	0.0	0.0	0.0	0.0	0.0	0.0	0.0	0.0	0.0	0.0	0.0	0.0	0.0	0.0
下呂市	97.6	82.5	0.0	0.0	0.0	0.0	0.0	0.0	0.0	0.0	0.0	0.0	0.0	0.0	0.0	0.0	0.0	0.0	0.0	0.0	0.0	0.0
海津市	97.6	82.5	0.0	0.0	0.0	0.0	0.0	0.0	0.0	0.0	0.0	0.0	0.0	0.0	0.0	0.0	0.0	0.0	0.0	0.0	0.0	0.0
羽島郡 岐南町	97.6	82.5	0.0	0.0	0.0	0.0	0.0	0.0	0.0	0.0	0.0	0.0	0.0	0.0	0.0	0.0	0.0	0.0	0.0	0.0	0.0	0.0
羽島郡 笠松町	97.6	82.5	0.0	0.0	0.0	0.0	0.0	0.0	0.0	0.0	0.0	0.0	0.0	0.0	0.0	0.0	0.0	0.0	0.0	0.0	0.0	0.0
養老郡 養老町	97.6	82.5	0.0	0.0	0.0	0.0	0.0	0.0	0.0	0.0	0.0	0.0	0.0	0.0	0.0	0.0	0.0	0.0	0.0	0.0	0.0	0.0
不破郡 垂井町	97.6	82.5	0.0	0.0	0.0	0.0	0.0	0.0	0.0	0.0	0.0	0.0	0.0	0.0	0.0	0.0	0.0	0.0	0.0	0.0	0.0	0.0
不破郡 関ヶ原町	97.6	82.5	0.0	0.0	0.0	0.0	0.0	0.0	0.0	0.0	0.0	0.0	0.0	0.0	0.0	0.0	0.0	0.0	0.0	0.0	0.0	0.0
安八郡 神戸町	97.6	82.5	0.0	0.0	0.0	0.0	0.0	0.0	0.0	0.0	0.0	0.0	0.0	0.0	0.0	0.0	0.0	0.0	0.0	0.0	0.0	0.0
安八郡 輪之内町	97.6	82.5	0.0	0.0	0.0	0.0	0.0	0.0	0.0	0.0	0.0	0.0	0.0	0.0	0.0	0.0	0.0	0.0	0.0	0.0	0.0	0.0
安八郡 安八町	97.6	82.5	0.0	0.0	0.0	0.0	0.0	0.0	0.0	0.0	0.0	0.0	0.0	0.0	0.0	0.0	0.0	0.0	0.0	0.0	0.0	0.0
揖斐郡 揖斐川町	97.6	82.5	0.0	0.0	0.0	0.0	0.0	0.0	0.0	0.0	0.0	0.0	0.0	0.0	0.0	0.0	0.0	0.0	0.0	0.0	0.0	0.0
揖斐郡 大野町	97.6	82.5	0.0	0.0	0.0	0.0	0.0	0.0	0.0	0.0	0.0	0.0	0.0	0.0	0.0	0.0	0.0	0.0	0.0	0.0	0.0	0.0
揖斐郡 池田町	97.6	82.5	0.0	0.0	0.0	0.0	0.0	0.0	0.0	0.0	0.0	0.0	0.0	0.0	0.0	0.0	0.0	0.0	0.0	0.0	0.0	0.0
本巣郡 北方町	97.6	82.5	0.0	0.0	0.0	0.0	0.0	0.0	0.0	0.0	0.0	0.0	0.0	0.0	0.0	0.0	0.0	0.0	0.0	0.0	0.0	0.0
加茂郡 坂祝町	97.6	82.5	0.0	0.0	0.0	0.0	0.0	0.0	0.0	0.0	0.0	0.0	0.0	0.0	0.0	0.0	0.0	0.0	0.0	0.0	0.0	0.0
加茂郡 富加町	97.6	82.5	0.0	0.0	0.0	0.0	0.0	0.0	0.0	0.0	0.0	0.0	0.0	0.0	0.0	0.0	0.0	0.0	0.0	0.0	0.0	0.0
加茂郡 川辺町	97.6	82.5	0.0	0.0	0.0	0.0	0.0	0.0	0.0	0.0	0.0	0.0	0.0	0.0	0.0	0.0	0.0	0.0	0.0	0.0	0.0	0.0
加茂郡 七宗町	97.6	82.5	0.0	0.0	0.0	0.0	0.0	0.0	0.0	0.0	0.0	0.0	0.0	0.0	0.0	0.0	0.0	0.0	0.0	0.0	0.0	0.0
加茂郡 八百津町	97.6	82.5	0.0	0.0	0.0	0.0	0.0	0.0	0.0	0.0	0.0	0.0	0.0	0.0	0.0	0.0	0.0	0.0	0.0	0.0	0.0	0.0
加茂郡 白川町	97.6	82.5	0.0	0.0	0.0	0.0	0.0	0.0	0.0	0.0	0.0	0.0	0.0	0.0	0.0	0.0	0.0	0.0	0.0	0.0	0.0	0.0
加茂郡 東白川村	97.6	82.5	0.0	0.0	0.0	0.0	0.0	0.0	0.0	0.0	0.0	0.0	0.0	0.0	0.0	0.0	0.0	0.0	0.0	0.0	0.0	0.0
可児郡 御嵩町	97.6	82.5	0.0	0.0	0.0	0.0	0.0	0.0	0.0	0.0	0.0	0.0	0.0	0.0	0.0	0.0	0.0	0.0	0.0	0.0	0.0	0.0
大野郡 白川村	97.6	82.5	0.0	0.0	0.0	0.0	0.0	0.0	0.0	0.0	0.0	0.0	0.0	0.0	0.0	0.0	0.0	0.0	0.0	0.0	0.0	0.0

\*1 総数は年齢の不詳を含む  
\*2 総数は男女および性別の不詳の合計

肺 C33-C34

年齢階級罹患率(人口10万対, 85歳以上まるめ), 年齢調整罹患率(人口10万対) : 市区町村別、性別

性別	市区町村	総数	岐阜県 2016年~2018年																	年齢調整罹患率 日本人口	
			0-4歳	5-9歳	10-14歳	15-19歳	20-24歳	25-29歳	30-34歳	35-39歳	40-44歳	45-49歳	50-54歳	55-59歳	60-64歳	65-69歳	70-74歳	75-79歳	80-84歳		85歳以上
男	岐阜県	142.5	0.0	0.0	0.0	0.0	0.7	0.0	0.0	1.7	9.7	17.1	40.5	90.1	165.0	294.1	433.6	527.3	594.6	698.2	63.3
	岐阜市	151.7	0.0	0.0	0.0	3.4	0.0	0.0	14.0	0.0	14.0	20.0	44.2	123.7	150.1	301.7	493.0	612.6	652.7	757.9	70.1
	大垣市	142.6	0.0	0.0	0.0	0.0	0.0	0.0	16.7	0.0	11.3	54.8	96.7	233.4	310.0	495.6	464.9	619.2	782.7	69.9	
	高山市	114.5	0.0	0.0	0.0	0.0	0.0	0.0	13.6	0.0	10.9	24.9	48.7	113.8	259.3	332.1	306.0	408.4	631.8	45.8	
	多治原市	143.3	0.0	0.0	0.0	0.0	0.0	0.0	17.5	8.4	18.5	69.5	186.0	337.6	512.8	425.5	520.7	665.5	62.1		
	関市	118.2	0.0	0.0	0.0	0.0	0.0	0.0	12.8	10.4	22.1	26.3	63.2	161.7	146.6	348.5	505.4	704.9	483.9	54.4	
	中津川市	147.3	0.0	0.0	0.0	0.0	0.0	0.0	25.4	0.0	0.0	28.6	97.1	159.5	317.1	455.0	464.2	495.9	658.3	61.0	
	美濃市	155.0	0.0	0.0	0.0	0.0	0.0	0.0	0.0	0.0	0.0	57.3	103.0	88.4	194.8	201.2	823.3	697.1	676.2	55.7	
	瑞浪市	109.9	0.0	0.0	0.0	0.0	0.0	0.0	0.0	0.0	54.1	86.9	28.5	288.3	153.2	294.7	636.5	367.5	228.6	55.5	
	羽島市	158.9	0.0	0.0	0.0	0.0	0.0	0.0	24.9	25.5	27.0	60.6	137.5	224.5	272.0	610.4	488.8	993.2	641.3	79.0	
	恵那市	150.4	0.0	0.0	0.0	0.0	0.0	0.0	0.0	0.0	40.2	87.8	21.1	174.2	283.2	416.8	372.8	537.0	730.9	58.9	
	美濃加茂市	119.8	0.0	0.0	0.0	0.0	0.0	0.0	14.6	0.0	14.6	39.5	85.8	155.2	422.6	296.8	801.3	508.3	687.3	66.6	
	土岐市	158.4	0.0	0.0	0.0	0.0	0.0	0.0	0.0	0.0	17.1	35.0	75.2	227.1	245.6	473.6	671.0	605.1	575.4	65.4	
	各務原市	130.2	0.0	0.0	0.0	0.0	0.0	0.0	7.4	11.7	12.0	22.0	53.0	157.3	315.9	484.5	579.3	442.5	578.6	60.4	
	可児市	138.7	0.0	0.0	0.0	0.0	0.0	0.0	0.0	0.0	27.4	46.1	86.6	161.8	346.8	368.6	487.7	636.2	1083.5	65.1	
	山県市	139.1	0.0	0.0	0.0	0.0	0.0	0.0	0.0	0.0	0.0	41.4	157.4	64.4	211.1	387.3	308.2	707.4	639.2	52.0	
	瑞穂市	106.7	0.0	0.0	0.0	0.0	0.0	0.0	0.0	0.0	15.7	107.9	75.0	192.8	300.0	528.2	388.7	861.1	515.5	68.8	
	飛騨市	157.4	0.0	0.0	0.0	0.0	0.0	0.0	0.0	0.0	0.0	0.0	86.7	171.2	326.0	330.2	600.1	443.3	346.0	54.0	
	本巣市	164.4	0.0	0.0	0.0	0.0	0.0	0.0	0.0	0.0	54.5	0.0	76.3	65.8	392.5	428.7	639.7	587.2	1277.2	66.4	
	郡上市	134.4	0.0	0.0	0.0	0.0	0.0	0.0	0.0	0.0	0.0	0.0	21.9	106.6	213.7	288.7	520.5	432.2	592.1	41.4	
	下呂市	157.5	0.0	0.0	0.0	0.0	0.0	0.0	0.0	0.0	33.0	33.5	63.5	148.7	176.1	309.9	413.2	660.6	574.5	50.2	
	海津市	158.8	0.0	0.0	0.0	0.0	0.0	0.0	0.0	0.0	58.4	0.0	0.0	52.3	369.9	629.3	565.2	632.2	421.3	60.3	
	羽島郡 岐南町	135.5	0.0	0.0	0.0	0.0	0.0	0.0	0.0	0.0	0.0	43.1	55.4	214.2	584.2	363.4	675.7	893.8	895.5	75.0	
	羽島郡 笠松町	141.4	0.0	0.0	0.0	0.0	0.0	0.0	0.0	0.0	38.1	153.3	59.0	301.6	226.0	255.6	710.9	696.6	463.5	71.0	
	養老郡 養老町	171.1	0.0	0.0	0.0	0.0	0.0	0.0	0.0	0.0	69.5	41.3	256.2	157.7	194.7	563.6	468.8	725.6	885.0	76.3	
	不破郡 垂井町	137.2	0.0	0.0	0.0	0.0	0.0	0.0	33.9	0.0	0.0	0.0	41.9	155.6	259.2	184.0	421.3	1028.1	900.2	53.6	
	不破郡 関ヶ原町	184.2	0.0	0.0	0.0	0.0	0.0	0.0	0.0	0.0	0.0	0.0	0.0	0.0	628.4	380.6	447.1	888.5	424.6	53.9	
	安八郡 神戸町	163.6	0.0	0.0	0.0	0.0	0.0	0.0	0.0	0.0	0.0	64.1	65.4	170.3	246.2	469.3	815.6	368.7	1173.0	66.8	
	安八郡 輪之内町	89.2	0.0	0.0	0.0	0.0	0.0	0.0	0.0	0.0	0.0	0.0	129.5	220.8	501.7	0.0	182.1	0.0	974.0	46.1	
	安八郡 安八町	138.6	0.0	0.0	0.0	0.0	0.0	0.0	0.0	0.0	57.5	73.7	83.2	77.8	284.1	356.9	661.6	423.7	1174.2	63.9	
	揖斐郡 揖斐川町	235.2	0.0	0.0	0.0	0.0	0.0	0.0	0.0	0.0	0.0	0.0	98.5	85.5	491.8	650.5	551.0	663.6	1204.8	73.4	
	揖斐郡 大野町	148.8	0.0	0.0	0.0	0.0	0.0	0.0	38.9	0.0	0.0	91.5	195.8	339.0	294.2	403.9	634.1	475.7	458.7	79.3	
	揖斐郡 池田町	126.2	0.0	0.0	0.0	0.0	0.0	0.0	0.0	0.0	0.0	0.0	139.9	136.3	327.9	138.6	578.4	843.2	597.6	55.7	
	本巣郡 北方町	141.6	0.0	0.0	0.0	0.0	0.0	0.0	0.0	0.0	0.0	60.5	346.0	464.5	334.6	426.4	277.0	543.5	904.2	86.9	
	加茂郡 坂祝町	100.3	0.0	0.0	0.0	0.0	0.0	0.0	0.0	0.0	0.0	0.0	138.5	359.7	279.1	263.5	0.0	604.2	694.4	53.8	
	加茂郡 富加町	111.6	0.0	0.0	0.0	0.0	0.0	0.0	0.0	0.0	0.0	0.0	180.2	389.1	0.0	0.0	0.0	331.1	1423.5	36.0	
	加茂郡 川辺町	211.8	0.0	0.0	0.0	0.0	0.0	0.0	0.0	0.0	0.0	111.9	326.8	97.3	229.0	556.8	731.7	740.7	1358.2	86.5	
	加茂郡 七宗町	156.1	0.0	0.0	0.0	0.0	0.0	0.0	0.0	0.0	0.0	0.0	0.0	202.0	0.0	444.4	533.3	293.3	581.4	40.2	
	加茂郡 八百津町	176.4	0.0	0.0	0.0	0.0	0.0	0.0	0.0	0.0	0.0	0.0	94.1	78.2	193.7	263.4	601.2	924.7	734.4	51.4	
	加茂郡 白川町	195.1	0.0	0.0	0.0	0.0	0.0	0.0	0.0	0.0	0.0	0.0	117.4	191.8	142.7	282.9	706.7	473.4	566.9	52.4	
	加茂郡 東白川村	130.9	0.0	0.0	0.0	0.0	0.0	0.0	0.0	0.0	0.0	0.0	0.0	308.6	1000.0	0.0	0.0	0.0	467.3	43.5	
	可児郡 御嵩町	135.8	0.0	0.0	0.0	0.0	0.0	0.0	0.0	0.0	0.0	66.1	0.0	245.9	372.2	509.0	287.6	217.6	798.9	57.8	
	大野郡 白川村	43.7	0.0	0.0	0.0	0.0	0.0	0.0	0.0	0.0	0.0	0.0	0.0	0.0	0.0	645.2	0.0	0.0	0.0	18.6	



肺 C33-C34

年齢階級罹患率(人口10万対, 85歳以上まるめ), 年齢調整罹患率(人口10万対) : 市区町村別、性別

B. 上皮内がんを含む

性別	総数 *1		0-4歳		5-9歳		10-14歳		15-19歳		20-24歳		25-29歳		30-34歳		35-39歳		40-44歳		45-49歳		50-54歳		55-59歳		60-64歳		65-69歳		70-74歳		75-79歳		80-84歳		85歳以上																																		
	市区町村	岐阜県	0-4歳	5-9歳	10-14歳	15-19歳	20-24歳	25-29歳	30-34歳	35-39歳	40-44歳	45-49歳	50-54歳	55-59歳	60-64歳	65-69歳	70-74歳	75-79歳	80-84歳	85歳以上	市区町村	岐阜県	0-4歳	5-9歳	10-14歳	15-19歳	20-24歳	25-29歳	30-34歳	35-39歳	40-44歳	45-49歳	50-54歳	55-59歳	60-64歳	65-69歳	70-74歳	75-79歳	80-84歳	85歳以上																															
総数 *2		102.2	0.0	0.0	0.0	0.0	0.4	0.8	1.8	4.4	9.3	15.5	33.1	60.5	117.8	205.3	291.2	345.2	355.0	岐阜県	110.4	0.0	0.0	0.0	0.0	1.6	4.4	16.1	38.1	74.0	122.1	219.6	328.7	408.1	377.4	393.2	42.9																																		
大垣市		98.7	0.0	0.0	0.0	0.0	0.0	0.0	0.0	0.0	0.0	0.0	0.0	0.0	0.0	0.0	0.0	0.0	0.0	岐阜県	98.7	0.0	0.0	0.0	0.0	0.0	0.0	0.0	0.0	0.0	0.0	0.0	0.0	0.0	0.0	0.0	0.0	0.0	0.0	0.0	0.0	0.0																													
高山市		82.9	0.0	0.0	0.0	0.0	0.0	0.0	0.0	0.0	0.0	0.0	0.0	0.0	0.0	0.0	0.0	0.0	0.0	岐阜県	82.9	0.0	0.0	0.0	0.0	0.0	0.0	0.0	0.0	0.0	0.0	0.0	0.0	0.0	0.0	0.0	0.0	0.0	0.0	0.0	0.0	0.0	0.0	0.0																											
多治見市		109.2	0.0	0.0	0.0	0.0	0.0	0.0	0.0	0.0	0.0	0.0	0.0	0.0	0.0	0.0	0.0	0.0	0.0	岐阜県	109.2	0.0	0.0	0.0	0.0	0.0	0.0	0.0	0.0	0.0	0.0	0.0	0.0	0.0	0.0	0.0	0.0	0.0	0.0	0.0	0.0	0.0	0.0	0.0	0.0	0.0	0.0																								
関市		91.5	0.0	0.0	0.0	0.0	0.0	0.0	0.0	0.0	0.0	0.0	0.0	0.0	0.0	0.0	0.0	0.0	0.0	岐阜県	91.5	0.0	0.0	0.0	0.0	0.0	0.0	0.0	0.0	0.0	0.0	0.0	0.0	0.0	0.0	0.0	0.0	0.0	0.0	0.0	0.0	0.0	0.0	0.0	0.0	0.0	0.0	0.0	0.0	0.0																					
中津川市		101.4	0.0	0.0	0.0	0.0	0.0	0.0	0.0	0.0	0.0	0.0	0.0	0.0	0.0	0.0	0.0	0.0	0.0	岐阜県	101.4	0.0	0.0	0.0	0.0	0.0	0.0	0.0	0.0	0.0	0.0	0.0	0.0	0.0	0.0	0.0	0.0	0.0	0.0	0.0	0.0	0.0	0.0	0.0	0.0	0.0	0.0	0.0	0.0	0.0	0.0																				
美濃市		106.0	0.0	0.0	0.0	0.0	0.0	0.0	0.0	0.0	0.0	0.0	0.0	0.0	0.0	0.0	0.0	0.0	0.0	岐阜県	106.0	0.0	0.0	0.0	0.0	0.0	0.0	0.0	0.0	0.0	0.0	0.0	0.0	0.0	0.0	0.0	0.0	0.0	0.0	0.0	0.0	0.0	0.0	0.0	0.0	0.0	0.0	0.0	0.0	0.0	0.0																				
瑞浪市		77.4	0.0	0.0	0.0	0.0	0.0	0.0	0.0	0.0	0.0	0.0	0.0	0.0	0.0	0.0	0.0	0.0	0.0	岐阜県	77.4	0.0	0.0	0.0	0.0	0.0	0.0	0.0	0.0	0.0	0.0	0.0	0.0	0.0	0.0	0.0	0.0	0.0	0.0	0.0	0.0	0.0	0.0	0.0	0.0	0.0	0.0	0.0	0.0	0.0	0.0	0.0	0.0																		
羽島市		106.9	0.0	0.0	0.0	0.0	0.0	0.0	0.0	0.0	0.0	0.0	0.0	0.0	0.0	0.0	0.0	0.0	0.0	岐阜県	106.9	0.0	0.0	0.0	0.0	0.0	0.0	0.0	0.0	0.0	0.0	0.0	0.0	0.0	0.0	0.0	0.0	0.0	0.0	0.0	0.0	0.0	0.0	0.0	0.0	0.0	0.0	0.0	0.0	0.0	0.0	0.0	0.0	0.0																	
恵那市		98.4	0.0	0.0	0.0	0.0	0.0	0.0	0.0	0.0	0.0	0.0	0.0	0.0	0.0	0.0	0.0	0.0	0.0	岐阜県	98.4	0.0	0.0	0.0	0.0	0.0	0.0	0.0	0.0	0.0	0.0	0.0	0.0	0.0	0.0	0.0	0.0	0.0	0.0	0.0	0.0	0.0	0.0	0.0	0.0	0.0	0.0	0.0	0.0	0.0	0.0	0.0	0.0	0.0	0.0																
美濃加茂市		80.7	0.0	0.0	0.0	0.0	0.0	0.0	0.0	0.0	0.0	0.0	0.0	0.0	0.0	0.0	0.0	0.0	0.0	岐阜県	80.7	0.0	0.0	0.0	0.0	0.0	0.0	0.0	0.0	0.0	0.0	0.0	0.0	0.0	0.0	0.0	0.0	0.0	0.0	0.0	0.0	0.0	0.0	0.0	0.0	0.0	0.0	0.0	0.0	0.0	0.0	0.0	0.0	0.0	0.0																
土岐市		115.9	0.0	0.0	0.0	0.0	0.0	0.0	0.0	0.0	0.0	0.0	0.0	0.0	0.0	0.0	0.0	0.0	0.0	岐阜県	115.9	0.0	0.0	0.0	0.0	0.0	0.0	0.0	0.0	0.0	0.0	0.0	0.0	0.0	0.0	0.0	0.0	0.0	0.0	0.0	0.0	0.0	0.0	0.0	0.0	0.0	0.0	0.0	0.0	0.0	0.0	0.0	0.0	0.0	0.0	0.0															
各務原市		97.0	0.0	0.0	0.0	0.0	0.0	0.0	0.0	0.0	0.0	0.0	0.0	0.0	0.0	0.0	0.0	0.0	0.0	岐阜県	97.0	0.0	0.0	0.0	0.0	0.0	0.0	0.0	0.0	0.0	0.0	0.0	0.0	0.0	0.0	0.0	0.0	0.0	0.0	0.0	0.0	0.0	0.0	0.0	0.0	0.0	0.0	0.0	0.0	0.0	0.0	0.0	0.0	0.0	0.0	0.0															
可児市		96.3	0.0	0.0	0.0	0.0	0.0	0.0	0.0	0.0	0.0	0.0	0.0	0.0	0.0	0.0	0.0	0.0	0.0	岐阜県	96.3	0.0	0.0	0.0	0.0	0.0	0.0	0.0	0.0	0.0	0.0	0.0	0.0	0.0	0.0	0.0	0.0	0.0	0.0	0.0	0.0	0.0	0.0	0.0	0.0	0.0	0.0	0.0	0.0	0.0	0.0	0.0	0.0	0.0	0.0	0.0															
山県市		112.1	0.0	0.0	0.0	0.0	0.0	0.0	0.0	0.0	0.0	0.0	0.0	0.0	0.0	0.0	0.0	0.0	0.0	岐阜県	112.1	0.0	0.0	0.0	0.0	0.0	0.0	0.0	0.0	0.0	0.0	0.0	0.0	0.0	0.0	0.0	0.0	0.0	0.0	0.0	0.0	0.0	0.0	0.0	0.0	0.0	0.0	0.0	0.0	0.0	0.0	0.0	0.0	0.0	0.0	0.0	0.0	0.0	0.0	0.0											
瑞穂市		76.9	0.0	0.0	0.0	0.0	0.0	0.0	0.0	0.0	0.0	0.0	0.0	0.0	0.0	0.0	0.0	0.0	0.0	岐阜県	76.9	0.0	0.0	0.0	0.0	0.0	0.0	0.0	0.0	0.0	0.0	0.0	0.0	0.0	0.0	0.0	0.0	0.0	0.0	0.0	0.0	0.0	0.0	0.0	0.0	0.0	0.0	0.0	0.0	0.0	0.0	0.0	0.0	0.0	0.0	0.0	0.0	0.0	0.0	0.0	0.0										
飛騨市		118.8	0.0	0.0	0.0	0.0	0.0	0.0	0.0	0.0	0.0	0.0	0.0	0.0	0.0	0.0	0.0	0.0	0.0	岐阜県	118.8	0.0	0.0	0.0	0.0	0.0	0.0	0.0	0.0	0.0	0.0	0.0	0.0	0.0	0.0	0.0	0.0	0.0	0.0	0.0	0.0	0.0	0.0	0.0	0.0	0.0	0.0	0.0	0.0	0.0	0.0	0.0	0.0	0.0	0.0	0.0	0.0	0.0	0.0	0.0	0.0	0.0									
本巣市		108.3	0.0	0.0	0.0	0.0	0.0	0.0	0.0	0.0	0.0	0.0	0.0	0.0	0.0	0.0	0.0	0.0	0.0	岐阜県	108.3	0.0	0.0	0.0	0.0	0.0	0.0	0.0	0.0	0.0	0.0	0.0	0.0	0.0	0.0	0.0	0.0	0.0	0.0	0.0	0.0	0.0	0.0	0.0	0.0	0.0	0.0	0.0	0.0	0.0	0.0	0.0	0.0	0.0	0.0	0.0	0.0	0.0	0.0	0.0	0.0	0.0	0.0								
郡上市		101.4	0.0	0.0	0.0	0.0	0.0	0.0	0.0	0.0	0.0	0.0	0.0	0.0	0.0	0.0	0.0	0.0	0.0	岐阜県	101.4	0.0	0.0	0.0	0.0	0.0	0.0	0.0	0.0	0.0	0.0	0.0	0.0	0.0	0.0	0.0	0.0	0.0	0.0	0.0	0.0	0.0	0.0	0.0	0.0	0.0	0.0	0.0	0.0	0.0	0.0	0.0	0.0	0.0	0.0	0.0	0.0	0.0	0.0	0.0	0.0	0.0	0.0	0.0	0.0						
下呂市		113.1	0.0	0.0	0.0	0.0	0.0	0.0	0.0	0.0	0.0	0.0	0.0	0.0	0.0	0.0	0.0	0.0	0.0	岐阜県	113.1	0.0	0.0	0.0	0.0	0.0	0.0	0.0	0.0	0.0	0.0	0.0	0.0	0.0	0.0	0.0	0.0	0.0	0.0	0.0	0.0	0.0	0.0	0.0	0.0	0.0	0.0	0.0	0.0	0.0	0.0	0.0	0.0	0.0	0.0	0.0	0.0	0.0	0.0	0.0	0.0	0.0	0.0	0.0	0.0						
海津市		104.8	0.0	0.0	0.0	0.0	0.0	0.0	0.0	0.0	0.0	0.0	0.0	0.0	0.0	0.0	0.0	0.0	0.0	岐阜県	104.8	0.0	0.0	0.0	0.0	0.0	0.0	0.0	0.0	0.0	0.0	0.0	0.0	0.0	0.0	0.0	0.0	0.0	0.0	0.0	0.0	0.0	0.0	0.0	0.0	0.0	0.0	0.0	0.0	0.0	0.0	0.0	0.0	0.0	0.0	0.0	0.0	0.0	0.0	0.0	0.0	0.0	0.0	0.0	0.0	0.0	0.0	0.0	0.0	0.0	
羽島郡 岐南町		106.1	0.0	0.0	0.0	0.0	0.0	0.0	0.0	0.0	0.0	0.0	0.0	0.0	0.0	0.0	0.0	0.0	0.0	岐阜県	106.1	0.0	0.0	0.0	0.0	0.0	0.0	0.0	0.0	0.0	0.0	0.0	0.0	0.0	0.0	0.0	0.0	0.0	0.0	0.0	0.0	0.0	0.0	0.0	0.0	0.0	0.0	0.0	0.0	0.0	0.0	0.0	0.0	0.0	0.0	0.0	0.0	0.0	0.0	0.0	0.0	0.0	0.0	0.0	0.0	0.0	0.0	0.0	0.0	0.0	0.0
羽島郡 笠松町		110.4	0.0	0.0	0.																																																																		



年齢階級死亡率(人口10万対, 85歳以上まるめ), 年齢調整死亡率(人口10万対) : 市区町村別、性別

岐阜県 2016年~2018年

性別	市区町村	総数	0-4歳	5-9歳	10-14歳	15-19歳	20-24歳	25-29歳	30-34歳	35-39歳	40-44歳	45-49歳	50-54歳	55-59歳	60-64歳	65-69歳	70-74歳	75-79歳	80-84歳	85歳以上	年齢調整死亡率(人口10万対)
男	岐阜県	89.7	0.0	0.0	0.0	0.0	0.0	0.0	0.7	1.7	1.8	7.9	14.6	36.3	77.5	131.2	243.4	309.3	454.4	730.2	35.7
	岐阜市	92.9	0.0	0.0	0.0	0.0	0.0	0.0	3.4	0.0	4.7	15.6	23.4	46.0	47.1	127.3	284.5	357.6	466.2	770.4	38.6
	大垣市	92.2	0.0	0.0	0.0	0.0	0.0	0.0	0.0	0.0	0.0	11.3	13.7	66.9	109.4	140.4	285.3	286.1	473.5	829.7	40.6
	高山市	89.0	0.0	0.0	0.0	0.0	0.0	0.0	0.0	0.0	0.0	10.9	24.9	24.9	88.5	148.2	110.7	282.3	445.5	719.0	31.8
	多治見市	86.2	0.0	0.0	0.0	0.0	0.0	0.0	0.0	10.9	8.7	0.0	9.2	19.9	120.9	124.8	214.4	230.0	448.9	813.4	34.9
	関市	71.5	0.0	0.0	0.0	0.0	0.0	0.0	0.0	0.0	0.0	0.0	13.2	25.3	46.2	82.5	273.8	342.4	386.5	387.1	29.3
	中津川市	105.0	0.0	0.0	0.0	0.0	0.0	0.0	0.0	29.3	0.0	0.0	14.3	41.6	119.6	158.5	355.5	348.1	433.9	482.8	42.5
	美濃市	110.2	0.0	0.0	0.0	0.0	0.0	0.0	0.0	0.0	0.0	0.0	0.0	0.0	44.2	162.3	100.6	253.3	542.2	1098.9	29.7
	瑞浪市	91.6	0.0	0.0	0.0	0.0	0.0	0.0	0.0	0.0	0.0	27.0	0.0	57.0	57.7	153.2	176.0	374.4	505.3	628.6	36.2
	羽島市	79.9	0.0	0.0	0.0	0.0	0.0	0.0	0.0	0.0	12.4	0.0	15.1	34.4	120.9	142.5	144.6	305.5	589.7	690.7	36.5
	恵那市	99.3	0.0	0.0	0.0	0.0	0.0	0.0	0.0	0.0	0.0	0.0	0.0	21.1	174.2	119.3	307.1	248.5	189.5	762.6	34.8
	美濃加茂市	74.3	0.0	0.0	0.0	0.0	0.0	0.0	0.0	0.0	0.0	0.0	0.0	42.9	44.3	165.4	321.5	256.4	762.4	490.9	37.2
	土岐市	114.5	0.0	0.0	0.0	0.0	0.0	0.0	0.0	0.0	0.0	17.1	0.0	56.4	72.2	303.1	377.4	605.1	920.6	40.9	
	各務原市	79.1	0.0	0.0	0.0	0.0	0.0	0.0	0.0	0.0	0.0	0.0	14.7	26.5	78.6	151.6	249.4	289.7	428.7	640.6	34.0
	可児市	80.2	0.0	0.0	0.0	0.0	0.0	0.0	0.0	0.0	0.0	0.0	23.1	37.1	46.2	148.6	194.5	316.3	400.6	987.9	34.4
	山県市	105.0	0.0	0.0	0.0	0.0	0.0	0.0	0.0	0.0	0.0	0.0	41.4	0.0	32.2	79.2	316.9	352.3	450.2	781.3	33.7
	瑞穂市	49.7	0.0	0.0	0.0	0.0	0.0	0.0	0.0	0.0	0.0	15.7	21.6	25.0	72.3	100.0	100.6	388.7	376.7	515.5	29.5
	飛騨市	78.7	0.0	0.0	0.0	0.0	0.0	0.0	0.0	0.0	0.0	0.0	0.0	0.0	85.6	118.6	206.4	214.3	197.0	403.7	23.6
	本美市	92.5	0.0	0.0	0.0	0.0	0.0	0.0	0.0	0.0	0.0	0.0	35.5	0.0	65.8	184.7	306.2	120.0	411.0	1051.8	35.1
	郡上市	84.0	0.0	0.0	0.0	0.0	0.0	0.0	0.0	0.0	0.0	0.0	27.4	0.0	64.0	71.2	241.9	202.4	247.0	532.9	24.8
	下呂市	99.2	0.0	0.0	0.0	0.0	0.0	0.0	0.0	0.0	0.0	0.0	0.0	31.8	29.7	44.0	124.0	171.9	550.5	497.9	24.5
	海津市	100.5	0.0	0.0	0.0	0.0	0.0	0.0	0.0	0.0	0.0	29.2	0.0	0.0	52.3	233.6	218.9	150.7	790.3	561.8	35.6
	羽島郡 岐南町	73.2	0.0	0.0	0.0	0.0	0.0	0.0	0.0	0.0	0.0	0.0	0.0	55.4	53.6	260.4	155.8	388.6	594.6	597.0	38.1
	羽島郡 笠松町	69.1	0.0	0.0	0.0	0.0	0.0	0.0	0.0	0.0	0.0	38.1	0.0	59.0	120.6	180.8	153.4	237.0	309.6	347.6	33.4
	養老郡 養老町	110.0	0.0	0.0	0.0	0.0	0.0	0.0	0.0	0.0	0.0	34.7	0.0	73.2	94.6	73.0	281.8	234.4	857.5	885.0	42.3
	不破郡 垂井町	99.7	0.0	0.0	0.0	0.0	0.0	0.0	0.0	0.0	0.0	0.0	0.0	0.0	116.7	28.8	257.5	374.5	616.9	982.0	35.1
	不破郡 関ヶ原町	126.0	0.0	0.0	0.0	0.0	0.0	0.0	0.0	0.0	0.0	0.0	0.0	0.0	0.0	269.3	240.4	298.1	344.2	849.3	32.7
	安八郡 神戸町	103.1	0.0	0.0	0.0	0.0	0.0	0.0	0.0	0.0	0.0	0.0	0.0	0.0	227.0	0.0	281.6	627.4	92.2	1173.0	40.1
	安八郡 輪之内町	54.9	0.0	0.0	0.0	0.0	0.0	0.0	0.0	0.0	0.0	0.0	0.0	129.5	220.8	83.6	124.5	0.0	0.0	974.0	30.3
	安八郡 安八町	110.9	0.0	0.0	0.0	0.0	0.0	0.0	0.0	0.0	0.0	57.5	0.0	0.0	77.8	284.1	214.1	567.1	282.5	1174.2	47.0
	揖斐郡 揖斐川町	168.0	0.0	0.0	0.0	0.0	0.0	0.0	0.0	0.0	0.0	0.0	59.2	49.2	85.5	262.3	303.6	385.7	597.2	1129.5	51.2
	揖斐郡 大野町	77.4	0.0	0.0	0.0	0.0	0.0	0.0	0.0	0.0	0.0	0.0	0.0	48.9	48.4	147.1	89.8	317.1	570.9	802.8	31.4
	揖斐郡 池田町	86.0	0.0	0.0	0.0	0.0	0.0	0.0	0.0	0.0	0.0	0.0	0.0	0.0	90.9	182.1	231.1	404.9	505.9	498.0	35.1
	本美郡 北方町	72.7	0.0	0.0	0.0	0.0	0.0	0.0	0.0	0.0	0.0	0.0	0.0	207.6	0.0	55.8	213.2	369.3	407.6	904.2	37.8
	加茂郡 坂祝町	69.5	0.0	0.0	0.0	0.0	0.0	0.0	0.0	0.0	0.0	0.0	0.0	138.5	239.8	93.0	395.3	0.0	0.0	694.4	38.1
	加茂郡 富加町	86.8	0.0	0.0	0.0	0.0	0.0	0.0	0.0	0.0	0.0	0.0	0.0	0.0	0.0	129.7	0.0	0.0	331.1	1779.4	20.3
	加茂郡 川辺町	143.5	0.0	0.0	0.0	0.0	0.0	0.0	0.0	0.0	0.0	0.0	0.0	108.9	0.0	0.0	334.1	487.8	925.9	1358.2	45.2
	加茂郡 七宗町	78.0	0.0	0.0	0.0	0.0	0.0	0.0	0.0	0.0	0.0	0.0	0.0	0.0	0.0	0.0	0.0	0.0	0.0	1162.8	7.6
	加茂郡 八百津町	143.8	0.0	0.0	0.0	0.0	0.0	0.0	0.0	0.0	0.0	0.0	0.0	0.0	78.2	258.2	87.8	300.6	396.3	1224.0	34.5
	加茂郡 白川町	150.7	0.0	0.0	0.0	0.0	0.0	0.0	0.0	0.0	0.0	0.0	0.0	0.0	0.0	71.3	565.8	353.4	355.0	680.3	34.8
	加茂郡 東白川村	65.5	0.0	0.0	0.0	0.0	0.0	0.0	0.0	0.0	0.0	0.0	0.0	0.0	0.0	0.0	500.0	0.0	0.0	467.3	17.5
	可児郡 御嵩町	86.8	0.0	0.0	0.0	0.0	0.0	0.0	0.0	0.0	0.0	0.0	66.1	0.0	49.2	124.1	339.4	359.5	217.6	665.8	35.1
	大野郡 白川村	43.7	0.0	0.0	0.0	0.0	0.0	0.0	0.0	0.0	0.0	0.0	0.0	0.0	0.0	0.0	0.0	0.0	900.9	0.0	10.5

年齢階級死亡率(人口10万対, 85歳以上まるめ), 年齢調整死亡率(人口10万対) : 市区町村別、性別

岐阜県 2016年~2018年

性別	市区町村	総数	0-4歳	5-9歳	10-14歳	15-19歳	20-24歳	25-29歳	30-34歳	35-39歳	40-44歳	45-49歳	50-54歳	55-59歳	60-64歳	65-69歳	70-74歳	75-79歳	80-84歳	85歳以上	年齢調整死亡率(人口10万対)
女	岐阜県	33.2	0.0	0.0	0.0	0.0	0.0	0.8	0.0	0.6	1.9	1.9	4.2	9.7	22.4	39.0	61.8	90.4	123.8	196.9	10.0
	岐阜市	37.0	0.0	0.0	0.0	0.0	0.0	3.6	0.0	2.9	2.3	2.1	14.9	16.3	24.7	51.9	76.6	111.9	123.6	206.5	13.0
	大垣市	33.3	0.0	0.0	0.0	0.0	0.0	0.0	0.0	0.0	0.0	0.0	0.0	13.8	13.7	27.2	72.7	105.8	165.6	217.0	10.0
	高山市	33.5	0.0	0.0	0.0	0.0	0.0	0.0	0.0	0.0	0.0	0.0	0.0	24.3	23.2	51.4	52.4	100.1	113.5	125.2	10.0
	多治見市	40.8	0.0	0.0	0.0	0.0	0.0	0.0	0.0	0.0	9.1	0.0	0.0	0.0	43.8	27.2	101.7	91.0	167.7	272.9	12.3
	関市	37.1	0.0	0.0	0.0	0.0	0.0	0.0	0.0	0.0	0.0	0.0	0.0	11.9	10.7	35.2	36.1	82.9	221.1	239.6	9.3
	中津川市	27.6	0.0	0.0	0.0	0.0	0.0	0.0	0.0	0.0	0.0	0.0	0.0	0.0	0.0	50.0	38.8	79.0	81.6	133.2	6.4
	美濃市	22.3	0.0	0.0	0.0	0.0	0.0	0.0	0.0	0.0	55.7	0.0	0.0	0.0	0.0	34.0	0.0	0.0	113.6	115.3	7.7
	瑞浪市	22.0	0.0	0.0	0.0	0.0	0.0	0.0	0.0	0.0	0.0	0.0	0.0	28.3	53.9	0.0	0.0	138.2	59.6	63.0	7.9
	羽島市	28.4	0.0	0.0	0.0	0.0	0.0	0.0	0.0	0.0	0.0	0.0	0.0	0.0	64.3	24.9	46.1	51.8	24.2	363.5	8.9
	恵那市	32.5	0.0	0.0	0.0	0.0	0.0	0.0	0.0	0.0	0.0	0.0	0.0	0.0	0.0	29.5	19.1	40.2	127.5	195.0	5.2
	美濃加茂市	20.0	0.0	0.0	0.0	0.0	0.0	0.0	0.0	0.0	0.0	0.0	0.0	21.5	22.2	55.4	69.5	79.5	89.7	65.8	9.4
	土岐市	45.1	0.0	0.0	0.0	0.0	0.0	0.0	0.0	0.0	0.0	0.0	0.0	0.0	0.0	0.0	49.7	65.8	214.0	389.8	7.8
	各務原市	27.2	0.0	0.0	0.0	0.0	0.0	0.0	0.0	0.0	0.0	0.0	0.0	8.5	7.6	37.9	58.2	88.5	87.6	234.5	8.3
	可児市	30.5	0.0	0.0	0.0	0.0	0.0	0.0	0.0	0.0	0.0	0.0	0.0	0.0	20.2	23.2	108.3	92.9	110.4	265.7	9.8
	山県市	53.3	0.0	0.0	0.0	0.0	0.0	0.0	0.0	0.0	0.0	0.0	40.7	0.0	64.2	25.5	133.2	149.9	218.3	174.3	17.1
	瑞穂市	29.0	0.0	0.0	0.0	0.0	0.0	0.0	0.0	0.0	0.0	0.0	20.5	0.0	46.9	129.0	24.5	177.8	78.1	178.4	14.7
	飛騨市	48.3	0.0	0.0	0.0	0.0	0.0	0.0	0.0	0.0	0.0	0.0	0.0	0.0	40.3	88.3	102.8	0.0	71.8	236.3	10.5
	本巣市	26.9	0.0	0.0	0.0	0.0	0.0	0.0	0.0	0.0	0.0	27.8	0.0	33.4	0.0	0.0	119.2	99.2	85.9	94.1	10.9
	郡上市	31.9	0.0	0.0	0.0	0.0	0.0	0.0	0.0	0.0	0.0	0.0	0.0	0.0	21.6	0.0	75.9	47.7	65.2	167.5	6.0
	下呂市	43.2	0.0	0.0	0.0	0.0	0.0	0.0	0.0	0.0	0.0	0.0	0.0	0.0	55.7	65.6	80.3	24.5	101.6	175.3	10.2
	海津市	19.1	0.0	0.0	0.0	0.0	0.0	0.0	0.0	0.0	0.0	0.0	0.0	0.0	48.4	19.6	27.2	32.7	38.5	132.1	5.7
	羽島郡 岐南町	15.6	0.0	0.0	0.0	0.0	0.0	0.0	0.0	0.0	0.0	0.0	0.0	0.0	0.0	38.7	47.6	55.0	78.7	146.7	5.8
	羽島郡 笠松町	44.3	0.0	0.0	0.0	0.0	0.0	0.0	0.0	0.0	35.9	35.4	0.0	0.0	0.0	117.0	0.0	130.5	247.7	195.9	16.6
	養老郡 養老町	30.1	0.0	0.0	0.0	0.0	0.0	0.0	0.0	0.0	0.0	0.0	0.0	0.0	58.7	24.7	0.0	164.2	90.7	149.2	9.0
	不破郡 垂井町	28.8	0.0	0.0	0.0	0.0	0.0	0.0	0.0	0.0	0.0	0.0	0.0	0.0	37.1	54.1	0.0	42.0	207.0	145.1	8.0
	不破郡 関ヶ原町	64.3	0.0	0.0	0.0	0.0	0.0	0.0	0.0	0.0	0.0	0.0	0.0	0.0	0.0	86.5	0.0	0.0	140.6	543.5	8.4
	安八郡 神戸町	13.8	0.0	0.0	0.0	0.0	0.0	0.0	0.0	0.0	0.0	0.0	0.0	0.0	0.0	36.5	0.0	0.0	148.5	67.2	3.5
	安八郡 輪之内町	26.7	0.0	0.0	0.0	0.0	0.0	0.0	0.0	0.0	0.0	0.0	0.0	0.0	0.0	170.2	0.0	0.0	0.0	224.2	7.8
	安八郡 安八町	17.9	0.0	0.0	0.0	0.0	0.0	0.0	0.0	0.0	0.0	0.0	0.0	0.0	0.0	0.0	67.0	164.3	0.0	99.0	5.9
	揖斐郡 揖斐川町	40.1	0.0	0.0	0.0	0.0	0.0	0.0	0.0	0.0	0.0	0.0	0.0	0.0	0.0	61.0	41.0	127.2	0.0	257.3	7.7
	揖斐郡 大野町	39.6	0.0	0.0	0.0	0.0	0.0	0.0	0.0	0.0	0.0	0.0	0.0	91.0	0.0	65.3	134.2	161.6	268.5	0.0	17.7
	揖斐郡 池田町	13.5	0.0	0.0	0.0	0.0	0.0	0.0	0.0	0.0	0.0	0.0	0.0	0.0	0.0	33.6	41.6	51.1	0.0	91.4	4.1
	本巣郡 北方町	27.9	0.0	0.0	0.0	0.0	0.0	0.0	0.0	0.0	0.0	0.0	0.0	0.0	0.0	0.0	119.0	140.4	95.5	279.1	9.2
	加茂郡 坂祝町	33.9	0.0	0.0	0.0	0.0	0.0	0.0	0.0	0.0	0.0	0.0	0.0	0.0	0.0	0.0	0.0	0.0	814.7	0.0	9.5
	加茂郡 富加町	34.8	0.0	0.0	0.0	0.0	0.0	0.0	0.0	0.0	0.0	0.0	0.0	0.0	170.4	0.0	0.0	0.0	192.7	153.6	11.1
	加茂郡 川辺町	52.0	0.0	0.0	0.0	0.0	0.0	0.0	0.0	0.0	0.0	0.0	0.0	0.0	95.6	0.0	0.0	102.2	373.1	254.9	12.5
	加茂郡 七宗町	34.1	0.0	0.0	0.0	0.0	0.0	0.0	0.0	0.0	0.0	0.0	0.0	0.0	0.0	0.0	216.9	0.0	0.0	144.5	7.2
	加茂郡 八百津町	36.1	0.0	0.0	0.0	0.0	0.0	0.0	0.0	0.0	0.0	0.0	0.0	0.0	0.0	0.0	0.0	237.7	0.0	193.5	6.1
	加茂郡 白川町	71.5	0.0	0.0	0.0	0.0	0.0	0.0	0.0	0.0	0.0	163.7	0.0	107.5	0.0	86.7	0.0	0.0	0.0	337.5	23.1
	加茂郡 東白川村	88.6	0.0	0.0	0.0	0.0	0.0	0.0	0.0	0.0	0.0	0.0	0.0	0.0	0.0	0.0	350.9	0.0	588.2	0.0	17.0
	可児郡 御嵩町	26.0	0.0	0.0	0.0	0.0	0.0	0.0	0.0	0.0	0.0	0.0	0.0	0.0	0.0	0.0	0.0	129.7	224.6	117.7	6.0
	大野郡 白川村	82.9	0.0	0.0	0.0	0.0	0.0	0.0	0.0	0.0	0.0	0.0	0.0	0.0	0.0	0.0	0.0	0.0	735.3	574.7	12.3

年齢階級死亡率(人口10万対, 85歳以上まるめ), 年齢調整死亡率(人口10万対) : 市区町村別、性別

岐阜県 2016年~2018年

性別	市区町村	総数	0-4歳	5-9歳	10-14歳	15-19歳	20-24歳	25-29歳	30-34歳	35-39歳	40-44歳	45-49歳	50-54歳	55-59歳	60-64歳	65-69歳	70-74歳	75-79歳	80-84歳	85歳以上	年齢調整死亡率(人口10万対)
総数	岐阜県	60.6	0.0	0.0	0.0	0.0	0.0	0.4	0.3	1.2	1.9	4.9	9.3	22.7	49.0	83.5	148.0	189.6	260.8	366.3	21.4
	岐阜市	63.7	0.0	0.0	0.0	0.0	0.0	1.8	1.7	1.5	3.5	8.7	19.0	30.7	35.5	87.2	172.1	220.1	262.3	385.3	24.1
	大垣市	61.9	0.0	0.0	0.0	0.0	0.0	0.0	0.0	0.0	0.0	5.6	6.7	39.4	60.1	81.7	172.3	185.3	294.3	419.8	23.7
	高山市	60.1	0.0	0.0	0.0	0.0	0.0	0.0	0.0	0.0	0.0	5.5	12.4	24.6	54.4	97.9	79.2	170.3	247.7	307.2	19.3
	多治見市	62.7	0.0	0.0	0.0	0.0	0.0	0.0	0.0	5.5	8.9	0.0	4.6	9.4	81.2	74.2	155.3	156.0	285.2	438.8	22.3
	関市	53.9	0.0	0.0	0.0	0.0	0.0	0.0	0.0	0.0	0.0	0.0	6.4	18.4	27.8	58.4	152.9	201.9	288.9	286.9	18.6
	中津川市	65.3	0.0	0.0	0.0	0.0	0.0	0.0	0.0	15.6	0.0	0.0	7.2	20.4	58.8	102.7	189.6	198.1	221.5	244.5	23.0
	美濃市	64.6	0.0	0.0	0.0	0.0	0.0	0.0	0.0	0.0	26.8	0.0	0.0	0.0	20.6	99.7	48.9	113.7	295.0	422.6	16.7
	瑞浪市	55.4	0.0	0.0	0.0	0.0	0.0	0.0	0.0	0.0	0.0	13.2	0.0	42.6	55.7	74.9	83.9	238.5	234.9	214.9	20.1
	羽島市	53.7	0.0	0.0	0.0	0.0	0.0	0.0	0.0	0.0	6.3	0.0	7.6	17.2	91.5	82.5	94.2	168.1	271.9	466.6	21.6
	恵那市	64.9	0.0	0.0	0.0	0.0	0.0	0.0	0.0	0.0	0.0	0.0	0.0	10.5	84.5	74.2	153.2	133.4	152.4	368.0	18.6
	美濃加茂市	46.9	0.0	0.0	0.0	0.0	0.0	0.0	0.0	0.0	0.0	0.0	0.0	32.2	33.3	110.5	191.4	159.6	368.0	197.1	21.8
	土岐市	78.5	0.0	0.0	0.0	0.0	0.0	0.0	0.0	0.0	0.0	8.6	0.0	27.5	46.2	34.7	167.9	202.8	376.0	557.5	22.6
	各務原市	52.8	0.0	0.0	0.0	0.0	0.0	0.0	0.0	0.0	0.0	0.0	7.5	17.3	40.6	90.4	149.2	186.2	238.3	368.7	20.0
	可児市	55.0	0.0	0.0	0.0	0.0	0.0	0.0	0.0	0.0	0.0	0.0	11.5	17.9	32.4	83.9	150.6	205.0	237.6	503.3	20.9
	山県市	78.1	0.0	0.0	0.0	0.0	0.0	0.0	0.0	0.0	0.0	0.0	41.0	0.0	48.2	51.8	222.5	243.0	312.1	374.1	24.2
	瑞穂市	39.3	0.0	0.0	0.0	0.0	0.0	0.0	0.0	0.0	0.0	7.9	21.0	12.2	59.4	115.1	62.0	278.6	203.7	288.5	21.3
	飛騨市	62.9	0.0	0.0	0.0	0.0	0.0	0.0	0.0	0.0	0.0	0.0	0.0	0.0	62.3	103.4	149.8	94.0	124.6	288.7	16.3
	本巣市	58.6	0.0	0.0	0.0	0.0	0.0	0.0	0.0	0.0	0.0	13.8	17.4	17.8	30.7	90.7	211.4	108.6	223.3	376.2	21.3
	郡上市	57.2	0.0	0.0	0.0	0.0	0.0	0.0	0.0	0.0	0.0	0.0	13.4	0.0	43.0	35.8	156.4	117.6	140.3	291.5	14.6
	下呂市	69.9	0.0	0.0	0.0	0.0	0.0	0.0	0.0	0.0	0.0	0.0	0.0	15.6	43.1	54.9	100.5	152.1	285.2	284.0	16.1
	海津市	58.8	0.0	0.0	0.0	0.0	0.0	0.0	0.0	0.0	0.0	14.6	0.0	0.0	50.3	127.1	122.7	87.6	356.1	269.5	19.4
	羽島郡 岐南町	43.8	0.0	0.0	0.0	0.0	0.0	0.0	0.0	0.0	0.0	0.0	0.0	27.5	26.6	143.3	98.3	203.2	307.2	295.1	20.6
	羽島郡 笠松町	55.9	0.0	0.0	0.0	0.0	0.0	0.0	0.0	0.0	18.7	36.7	0.0	28.7	57.3	146.6	68.1	175.6	275.2	241.0	24.2
	養老郡 養老町	69.0	0.0	0.0	0.0	0.0	0.0	0.0	0.0	0.0	0.0	17.7	0.0	35.2	76.0	49.0	136.4	197.0	403.2	367.4	23.6
	不破郡 垂井町	63.6	0.0	0.0	0.0	0.0	0.0	0.0	0.0	0.0	0.0	0.0	0.0	0.0	76.0	41.8	127.8	199.2	383.4	402.2	19.9
	不破郡 関ヶ原町	94.3	0.0	0.0	0.0	0.0	0.0	0.0	0.0	0.0	0.0	0.0	0.0	0.0	0.0	176.2	118.4	131.4	232.2	647.0	19.6
	安八郡 神戸町	57.7	0.0	0.0	0.0	0.0	0.0	0.0	0.0	0.0	0.0	0.0	0.0	108.5	116.1	48.3	203.1	293.9	123.4	414.9	19.8
	安八郡 輪之内町	40.6	0.0	0.0	0.0	0.0	0.0	0.0	0.0	0.0	0.0	0.0	0.0	62.7	103.5	126.5	64.1	0.0	0.0	416.7	17.5
	安八郡 安八町	63.6	0.0	0.0	0.0	0.0	0.0	0.0	0.0	0.0	0.0	29.7	0.0	0.0	38.8	138.4	138.2	351.6	119.9	460.2	24.6
	揖斐郡 揖斐川町	101.3	0.0	0.0	0.0	0.0	0.0	0.0	0.0	0.0	0.0	0.0	28.9	23.7	42.6	158.0	168.6	239.6	241.2	543.3	27.1
	揖斐郡 大野町	58.0	0.0	0.0	0.0	0.0	0.0	0.0	0.0	0.0	0.0	0.0	0.0	70.7	22.7	103.8	112.0	233.0	393.5	253.6	23.0
	揖斐郡 池田町	48.7	0.0	0.0	0.0	0.0	0.0	0.0	0.0	0.0	0.0	0.0	0.0	0.0	45.2	104.8	131.3	217.1	204.2	219.3	18.0
	本巣郡 北方町	49.2	0.0	0.0	0.0	0.0	0.0	0.0	0.0	0.0	0.0	0.0	0.0	98.2	0.0	26.5	162.0	239.2	224.3	491.4	21.7
	加茂郡 坂祝町	52.5	0.0	0.0	0.0	0.0	0.0	0.0	0.0	0.0	0.0	0.0	0.0	63.5	116.1	48.3	203.1	0.0	486.6	200.8	23.5
	加茂郡 富加町	59.9	0.0	0.0	0.0	0.0	0.0	0.0	0.0	0.0	0.0	0.0	0.0	0.0	87.6	65.7	0.0	0.0	243.6	643.8	13.5
	加茂郡 川辺町	96.5	0.0	0.0	0.0	0.0	0.0	0.0	0.0	0.0	0.0	0.0	0.0	54.1	48.2	0.0	158.9	278.1	595.2	622.9	26.4
	加茂郡 七宗町	54.6	0.0	0.0	0.0	0.0	0.0	0.0	0.0	0.0	0.0	0.0	0.0	0.0	0.0	0.0	109.8	0.0	0.0	482.6	6.3
	加茂郡 八百津町	87.7	0.0	0.0	0.0	0.0	0.0	0.0	0.0	0.0	0.0	81.4	0.0	0.0	38.3	128.0	42.7	265.5	145.8	549.2	18.5
	加茂郡 白川町	108.9	0.0	0.0	0.0	0.0	0.0	0.0	0.0	0.0	0.0	0.0	0.0	56.1	0.0	78.3	250.8	155.4	152.7	451.1	27.0
	加茂郡 東白川村	77.6	0.0	0.0	0.0	0.0	0.0	0.0	0.0	0.0	0.0	0.0	0.0	0.0	0.0	0.0	412.4	0.0	335.6	173.0	17.0
	可児郡 御嵩町	56.1	0.0	0.0	0.0	0.0	0.0	0.0	0.0	0.0	0.0	0.0	31.8	0.0	24.4	61.6	169.9	238.7	221.7	285.7	19.7
	大野郡 白川村	63.8	0.0	0.0	0.0	0.0	0.0	0.0	0.0	0.0	0.0	0.0	0.0	0.0	0.0	0.0	0.0	0.0	809.7	416.7	12.2

# 事業報告



## 岐阜県がん登録届出票届出件数

地域がん登録（届出協力医療機関一覧）

医療機関名	圏域	平成28年度 (2016年度)	平成29年度 (2017年度)	平成30年度 (2018年度)	令和元年度 (2019年度)	令和2年度 (2020年度)
岐阜大学医学部附属病院	岐阜	2,276	0	0	0	0
岐阜県総合医療センター		1,924	0	0	0	0
岐阜市民病院		603	0	220	0	0
岐阜赤十字病院		0	1	0	0	0
朝日大学病院		438	4	5	0	0
笠松病院		0	0	0	0	0
公立学校共済組合東海中央病院		0	0	11	0	0
岐北厚生病院		4	35	1	27	1
米倉胃腸科外科		0	0	0	0	0
松波総合病院		414	0	0	0	0
吉村内科		0	-	-	-	-
山内ホスピタル		0	1	0	0	0
羽島市民病院		594	0	0	0	0
平野総合病院		0	16	8	4	0
長良医療センター		38	0	0	0	0
近石病院		0	0	0	0	0
岐阜清流病院		0	1	0	0	0
みさお内科外科胃腸科		0	0	0	0	0
そはら永田クリニック		0	0	0	0	0
みどり病院		0	1	0	0	0
たけのうちクリニック		0	16	0	0	0
伊藤医院		0	6	0	0	0
内田医院	0	1	1	0	0	
小田内科	0	0	2	0	0	
大垣市民病院	西濃	2,571	0	0	0	0
墨俣医院		0	-	-	-	-
揖斐厚生病院		12	1	3	2	0
船戸クリニック		0	-	-	-	-
西美濃厚生病院		20	0	0	0	0
大垣徳洲会病院		257	0	0	0	0
新生病院		0	0	0	0	0
海津市医師会病院		0	0	0	0	0
博愛会病院	0	0	0	0	0	
中濃厚生病院	中濃	195	48	0	0	0
美濃市立美濃病院		0	0	0	0	2
郡上市民病院		0	0	0	0	0
可児とうのう病院		0	0	0	0	0
木沢記念病院		1,117	0	0	0	0
鷺見病院		0	0	0	0	0
関中央病院		1	0	0	0	0
白川病院		0	0	0	0	1
みのかも西クリニック		0	0	0	0	1
東白川村国保診療所	0	0	0	0	0	
岐阜県立多治見病院	東濃	1,669	0	0	0	0
東濃厚生病院		0	0	0	0	0
市立恵那病院		0	0	0	0	0
中津川市民病院		23	0	0	0	0
土岐市立総合病院		0	70	0	0	0
可知医院		0	1	0	0	0
安藤クリニック		0	-	-	-	-
恵那メモリアルクリニック		9	0	-	-	-
岐阜県立下呂温泉病院	飛騨	0	0	0	0	0
高山赤十字病院		520	0	0	0	0
久美愛厚生病院		8	11	0	0	0
下呂市立金山病院		0	0	0	0	0
国民健康保険飛騨市民病院		0	94	79	116	15
合計		12,693	307	330	149	20

岐阜県がん登録届出票届出件数

全国がん登録

医療機関名	圏域	平成28年度 (2016年度)	平成29年度 (2017年度)	平成30年度 (2018年度)	令和元年度 (2019年度)	令和2年度 (2020年度)
岐阜市民病院	岐阜	0	1,488	1,514	1,578	1,661
岐阜県総合医療センター		0	1,840	1,980	2,041	2,106
岐阜大学医学部附属病院		0	2,315	2,393	2,510	2,576
医療法人生友会柳津病院		0	0	0	0	0
岐阜南病院		0	0	0	0	0
城南病院		0	0	0	0	0
Y&M 藤掛第一病院		0	4	3	0	1
医療法人社団双樹会早徳病院		0	1	3	1	0
医療法人社団 永寿会 大橋整形外科病院		0	0	0	0	0
医療法人社団志朋会加納渡辺病院		0	0	0	0	2
河村病院		0	26	40	37	28
岐阜赤十字病院		0	454	453	512	485
朝日大学病院		0	476	474	427	427
近石病院		0	19	1	1	12
医療法人社団誠広会平野総合病院		0	38	19	42	75
岐阜県立希望が丘こども医療福祉センター		0	0	0	0	0
操外科病院		0	4	6	6	3
山内ホスピタル		0	92	138	57	95
医療法人社団 幸紀会 安江病院		0	0	0	0	0
千手堂病院		0	0	0	0	0
岐阜清流病院		0	307	319	380	435
笠松病院		0	2	0	1	0
独立行政法人国立病院機構 長良医療センター		0	158	160	147	135
操レディースホスピタル		0	0	0	0	0
黒野病院		0	0	0	0	0
公益社団法人 岐阜病院		0	0	0	0	0
みどり病院		0	35	31	12	27
関谷内科外科病院		0	0	0	0	0
医療法人社団慈朋会澤田病院		0	51	46	41	29
医療法人和光会 山田病院		0	0	0	0	0
岐阜ハートセンター		0	0	3	3	0
岩砂病院・岩砂マタニティ		0	30	33	28	16
愛生病院		0	0	0	0	0
松波総合病院		0	926	747	826	911
羽島市民病院		0	315	325	377	308
公立学校共済組合東海中央病院		0	678	870	205	278
医療法人杏野会各務原病院		0	0	0	0	0
自衛隊岐阜病院		0	0	4	0	2
医療法人秀幸会横山病院		0	0	4	0	0
JA岐阜厚生連岐阜西濃医療センター岐阜北厚生病院		0	428	469	507	196
各務原リハビリテーション病院		0	0	0	0	0
松原医院		0	0	0	0	0
まるの内科クリニック		0	0	0	0	0
たけのうちクリニック		0	5	0	0	0
黒田内科クリニック		0	0	0	0	0
たなか耳鼻咽喉科		0	0	0	0	0
各務医院		0	0	0	0	0
福富医院		0	0	0	0	1
早崎レディースクリニック		0	0	0	0	0
尾関医院		0	0	0	0	0
みさお内科外科胃腸科		0	0	4	0	0
竹田クリニック		0	0	0	0	0
石原産婦人科		0	8	0	0	0
たけだ内科クリニック		0	0	0	2	0
三浦医院		0	0	0	0	0
ちかいしクリニック		0	7	4	4	—
森医院(岐阜市香取町)		0	0	0	0	0
さぎ山クリニック(鷺山クリニック)		0	0	0	0	0
小牧内科クリニック		0	8	12	12	9
河田医院		0	0	0	0	0
城東内科クリニック		0	0	0	0	0

岐阜県がん登録届出票届出件数

全国がん登録

医療機関名	圏域	平成28年度 (2016年度)	平成29年度 (2017年度)	平成30年度 (2018年度)	令和元年度 (2019年度)	令和2年度 (2020年度)
みながわ内科・循環器科クリニック	岐阜	0	14	0	0	0
本荘内科・呼吸器科		0	0	0	0	0
青木内科・眼科		0	12	0	0	0
大前医院		0	0	0	0	0
岐北クリニック		0	0	0	0	0
梅田クリニック		0	0	0	2	0
しま医院		0	1	0	0	0
小倉医院		0	0	0	0	0
MIWA内科胃腸科CLINIC		0	27	0	0	0
きさらぎ内科		0	0	0	0	0
正芳会 細野医院		0	27	0	37	0
岸本医院		0	0	0	0	1
又丸診療所		0	0	0	0	0
守屋医院		0	0	0	0	0
つばさ皮フ科クリニック		0	0	0	0	1
六条わたなべ内科		0	0	0	0	0
岐阜泌尿器科		0	0	0	0	0
操健康クリニック		0	0	0	0	0
さかい医院		0	0	0	0	0
北一色ファミリークリニック		0	0	0	0	0
医療法人 和光会 山田メディカルクリニック		0	5	0	0	0
おのぎクリニック		0	0	0	0	0
さわむら医院		0	4	4	5	1
いちき皮膚科		0	0	0	0	0
加納内科 リウマチ科・糖尿病内科クリニック		0	0	0	0	0
医療法人社団 鶴声会 岐阜中央クリニック		0	1	0	0	0
まつなみ健康増進クリニック		0	599	484	542	634
内田医院		0	0	1	0	0
黒田医院		0	0	0	0	0
かわむら内科胃腸科(羽島市舟橋町)(河村医院)		0	0	2	4	0
小田内科		0	0	17	0	0
小林内科(各務原市鶉沼羽場町)		0	0	0	0	0
医療法人社団誠志会米倉胃腸科クリニック		0	21	4	0	3
ふせや小児科		0	0	0	0	0
恒川医院		0	0	0	0	0
酒井クリニック		0	0	0	0	0
医療法人社団恒仁会田中クリニック		0	6	3	2	1
村井医院		0	0	0	0	0
臼井内科医院(山県市富永)		0	0	0	0	0
堀部クリニック		0	0	0	0	0
高木クリニック		0	0	0	0	0
明石クリニック(下野外科胃腸科医院)		0	3	0	0	0
おさだクリニック		0	0	0	0	0
モアレディースクリニック		0	0	0	0	0
伊藤医院(本巣郡北方町北方)		0	0	6	0	0
いとうレディースケアクリニック		0	0	11	7	6
そはら永田クリニック		0	7	5	0	0
いとうレディースケアクリニック アネックス	0	0	2	0	0	
かわしまファミリークリニック	0	0	0	0	0	
フェニックス在宅支援クリニック	0	0	6	0	1	
フェニックス総合クリニック	0	10	17	0	20	
大垣市民病院	西濃	0	2,611	2,649	2,602	2,738
海津市医師会病院		0	20	25	3	10
養南病院		0	0	0	0	0
医療法人社団豊正会 大垣中央病院		0	0	0	0	0
金森病院		0	0	0	0	0
西濃病院		0	0	0	0	0
大垣病院		0	0	2	0	0
名和病院		0	0	5	0	0
医療法人社団正和会 馬淵病院		0	0	0	0	0
医療法人社団紫水会 藤井病院		0	1	0	0	—
医療法人清澄会不破ノ関病院		0	2	1	1	0



岐阜県がん登録届出票届出件数

全国がん登録

医療機関名	圏域	平成28年度 (2016年度)	平成29年度 (2017年度)	平成30年度 (2018年度)	令和元年度 (2019年度)	令和2年度 (2020年度)
新生病院	西濃	0	118	15	50	94
JA岐阜厚生連岐阜西濃医療センター揖斐厚生病院		0	287	159	262	281
JA岐阜厚生連岐阜西濃医療センター西美濃厚生病院		0	250	220	250	250
博愛会病院		0	30	51	60	40
医療法人徳洲会 大垣徳洲会病院		0	225	190	201	211
高田医院		0	0	0	0	0
黒川胃腸科外科クリニック		0	0	7	0	0
荒川医院		0	0	0	0	0
医療法人社団函南会 佐久間医院		0	0	0	0	0
東島内科医院		0	0	0	0	0
大屋クリニック		0	0	0	0	0
小嶋内科クリニック		0	24	15	42	14
大橋医院		0	0	0	0	0
山中クリニック		0	0	0	0	0
井ロクリニック		0	0	0	0	0
森耳鼻咽喉科医院		0	0	0	0	0
近藤クリニック		0	0	0	0	0
浅野医院		0	0	0	4	0
関ヶ原クリニック		0	0	0	0	0
不破医院(不破郡垂井町宮代)		0	0	0	0	0
大久保医院		0	0	0	0	0
のだ医院		0	0	1	0	0
谷汲中央診療所		0	0	0	0	0
久瀬診療所		0	0	1	2	0
渡辺内科クリニック		0	0	0	0	0
木沢記念病院	中濃	0	1,074	1,139	1,256	1,215
JA岐阜厚生連 中濃厚生病院		0	865	954	1,031	1,065
医療法人香徳会関中央病院		0	43	44	33	37
美濃市立美濃病院		0	0	0	0	24
医療法人白水会 白川病院		0	44	43	21	35
伊佐治病院		0	0	0	0	0
桃井病院		0	0	7	0	0
東可児病院		0	55	135	74	56
濃成病院		0	50	42	0	0
医療法人馨仁会 藤掛病院		0	64	53	50	70
社会医療法人白鳳会鷺見病院		0	9	23	8	6
医療法人新生会八幡病院		0	39	86	0	47
慈恵中央病院		0	0	0	0	0
県北西部地域医療センター国保白鳥病院		0	118	188	96	75
太田病院		0	54	67	58	73
のぞみの丘ホスピタル		0	0	0	0	0
郡上市民病院		0	228	167	164	134
可児とうのう病院		0	271	265	254	187
川村医院		0	0	0	0	0
太田医院(関市西門前町)		0	0	0	0	0
岡田医院耳鼻咽喉科		0	0	0	0	0
平岡医院		0	0	0	0	0
五井クリニック		0	0	0	2	—
竹内医院(関市下之保)		0	0	0	0	0
にしだ泌尿器科クリニック		0	14	0	0	0
関市国民健康保険津保川診療所		0	0	0	0	0
新田医院		0	0	0	0	0
佐藤クリニック		0	0	0	0	0
あんどろクリニック		0	0	0	0	0
大和医院		0	0	0	0	0
林クリニック	0	0	3	0	0	
太田メディカルクリニック	0	23	49	44	53	
土屋クリニック	0	0	0	0	0	
濃飛ファミリークリニック	0	0	0	0	0	
県北西部地域医療センター国保和良診療所	0	2	0	1	0	
東白川村国保診療所	2	0	0	0	0	
みのかも西クリニック	0	27	23	31	1	

## 岐阜県がん登録届出票届出件数

全国がん登録

医療機関名	圏域	平成28年度	平成29年度	平成30年度	令和元年度	令和2年度	
		(2016年度)	(2017年度)	(2018年度)	(2019年度)	(2020年度)	
岐阜県立多治見病院	東濃	0	1540	1,715	1,746	1,744	
医療法人社団仁愛会瑞浪病院		0	0	0	0	0	
大湫病院		0	0	0	0	0	
JA岐阜厚生連東濃中部医療センター東濃厚生病院		0	266	266	254	271	
サニーサイドホスピタル		0	0	5	0	0	
社会医療法人 厚生会 多治見市民病院		0	158	216	404	347	
高井病院		0	0	0	0	0	
社会医療法人 聖泉会 聖十字病院		0	2	1	1	1	
JA岐阜厚生連東濃中部医療センター土岐市立総合病院		0	180	170	100	90	
タジミ第一病院		0	0	0	0	0	
国民健康保険坂下病院		0	48	96	—	—	
国民健康保険上矢作病院		0	17	33	22	0	
市立恵那病院		0	341	167	104	246	
総合病院中津川市民病院		0	564	580	702	672	
城山病院		0	0	5	0	0	
高羽クリニック		0	0	0	0	0	
川越クリニック		0	0	0	0	0	
恵那ファミリークリニック		0	4	0	—	—	
恵那メモリアルクリニック		4	30	—	—	—	
可知医院(中津川市太田町)		2	4	3	—	—	
田口クリニック耳鼻咽喉科・気管食道科	0	0	0	0	0		
高山赤十字病院	飛騨	0	688	752	705	768	
岐阜県立下呂温泉病院		0	145	152	155	164	
特定医療法人隆源会 南ひだせせらぎ病院		0	0	0	0	0	
下呂市立金山病院		0	0	0	26	0	
医療法人社団厚洋会 垣内病院		0	0	0	0	—	
医療法人古川病院		0	0	0	0	0	
須田病院		0	0	0	0	0	
JA岐阜厚生連飛騨医療センター 高山厚生病院		0	0	0	0	0	
JA岐阜厚生連飛騨医療センター 久美愛厚生病院		0	260	346	389	309	
国民健康保険飛騨市民病院		0	65	80	148	27	
阿部医院(下呂市金山町大船渡)		0	0	0	0	0	
萩原北醫院		0	0	0	0	0	
丹生川診療所		0	2	4	0	2	
合計			8	21,314	21,837	21,712	21,843



# 岐阜県全国がん登録要領



## 岐阜県全国がん登録「全国がん登録届出票」作成要領

### 1 届出の対象

#### 1. 届出の必要ながんの種類

- 1 悪性新生物および上皮内がん  
[国際疾病分類腫瘍学第3版 ICD-O-3において悪性（性状コード3）又は上皮内癌（性状コード2）に分類された腫瘍]
- 2 髄膜又は脳、脊髄、脳神経その他の中枢神経系に発生した腫瘍（第1号に該当するものを除く。）  
[ICD-O-3において良性（性状コード0）又は良性・悪性の別不詳（性状コード1）に分類された腫瘍]
- 3 卵巣腫瘍（次に掲げるものに限る。）  
境界悪性漿液性乳頭状のう胞腫瘍／境界悪性漿液性のう胞腺腫／境界悪性漿液性表在性乳頭腫瘍  
境界悪性乳頭状のう胞腺腫／境界悪性粘液性乳頭状のう胞腺腫／境界悪性粘液性のう胞腫瘍  
境界悪性明細胞のう胞腫瘍
- 4 消化管間質腫瘍（第1号に該当するものを除く。）

#### 2. 届出の必要な患者

当該病院等における初回の診断が行われた患者。

- ・初回の診断とは：当該病院等において、当該がんに関して初めての、診断及び／又は治療等の診療行為のこと。
- ・診断とは：当該病院等が、当該患者の疾病を「がん」として診断及び／又は治療等の診療行為を行っていること。必ずしも病理学的な確定診断を要しません。

また、以下の場合にも届出が必要です。

##### ① 転移又は再発の段階で当該病院等における初回の診断が行われた場合。

この場合、転移又は再発に関する情報ではなく、原発性のがんに関する情報を届け出ます。

なお、当該病院等が過去に届出をした原発性のがんから転移又は再発したがんに対して、同病院等で診断及び／又は治療等の診療行為を行った場合、改めて届け出る必要はありません。

##### ② 当該病院等において、ある患者について、過去に届出をした原発性のがんとは異なる原発性のがん（多重がん）を初めて診断及び／又は治療等の診療行為を行った場合。

同じ患者に、2つ以上の独立した届出対象の原発性のがんが発生した場合は、それぞれのがんについて個別に届出を行います。

なお、多重がんには、異なる部位（臓器・器官）にそれぞれに独立した原発性のがんが存在する場合、又は同じ部位に2つ以上の異なる組織形態のがんが独立して存在する場合があります。

### 3. 届出の必要な病院等

すべての病院又は規定により指定された診療所。

・病院等のうち、病院には例外なく届出義務があります。

・診療所の指定：「岐阜県全国がん登録における診療所指定要領」に基づき指定を行います。

診療所の指定・変更等の手続きについては、下記までお問い合わせください。

〈お問い合わせ先〉岐阜県 健康福祉部 保健医療課 がん・受動喫煙対策係

〒500-8570 岐阜市藪田南2丁目1番1号

電話 058-272-1111（代表） 内線2550

## 2 届出情報の作成と届出方法

### 1. 届出情報の作成

届出対象の患者について、当該病院等が、当該がんに関して計画した一連の診断及び／又は治療等の初回の診療行為が終了したときに作成します。

・届出情報の作成時期の例

	状況	情報の作成時期
1	自施設で初回治療をせず、他施設に紹介又はその後の経過が不明	・他施設に紹介時 ・患者来院中断が明らかになった時
2	自施設で初回治療を開始	・計画された一連の初回治療の終了時 ※ ・初回治療方針「経過観察」の決定時
3	他施設で初回治療開始後に自施設に受診して初回治療を継続	・計画された一連の初回治療の終了時 ※
4	他施設で診断、初回治療開始後に自施設を受診	・自施設受診時
5	剖検で初めてがんが発見されたとき	・診断確定時

※初回の治療が届出の推奨時期、期間を越えて継続している場合、届出の推奨時期、期間の範囲での情報を作成し、届け出てください。

### 2. 届出の期間

当該がんの診断年の翌年末まで。

例) 診断日：2021年1月1日～12月31日 → 届出期限：2022年12月31日

※届出の期間内に届出がされず、死亡者情報票からがんの罹患が初めて判明したときは、死亡診断書を作成した病院等に対して、当該がんに関する届出を求めることがあります。(遡り調査)

### 3. 届出の時期

がん診療連携拠点病院、およびその他の院内がん登録実施病院等で院内がん登録情報の一部を全国がん登録にまとめて提出する場合は、当該がんの診断年の翌年9月末日までの届出にご協力ください。

その他の場合は、届出期間内に随時届け出てください。

## 4. 届出情報の提出形式

届出の情報の提出形式には、以下の2種類があります。

- ①院内がん登録情報から届出対象年の1年分の情報を抽出した電子ファイル
- ②指定の届出書式（全国がん登録届出票）

また、届出の時は、病院等の所在地及び管理者の氏名も届け出る必要があります。

全国がん登録への届出情報の作成には、『**電子届出票**』（※）をご利用ください。

※国立がん研究センターが運営するwebサイト『がん情報サービス』内

[TOP>がん登録・統計>がん登録>全国がん登録>病院・診療所向け情報]よりダウンロード可能。

紙媒体で提出する場合も、電子届出票PDFファイルをダウンロードして印刷し、ご記入ください。

### 『電子届出票』について

全国がん登録の電子届出票は、下記の機能を提供しています。

#### ①申出書の作成

以下の情報を入力し、届出申出書を作成できます。

- ・病院等の名称及び所在地
- ・管理者氏名
- ・届出担当者氏名及び連絡先

#### ②院内がん登録情報からの届出用電子ファイルの暗号化ツール

電子届出票に、院内がん登録等の情報からの届出用電子ファイルを添付することで、ファイル全体を暗号化できます。

#### ③全国がん登録届出票の作成

指定の届出書式による届出票を作成するための機能です。

各機能の詳細及び使い方は、電子届出票ダウンロードサイトにてご確認ください。

### ○院内がん登録情報からの届出

法第44条第1項に基づき、厚生労働大臣が定める指針に即した院内がん登録を行っている病院等は、届出対象年の1年分の情報をまとめて届け出ることができます。

院内がん登録等の情報からの電子ファイルによる届出のための全国がん登録届出項目との対応は、以下の付録をご覧ください。

付録：電子ファイルによる全国がん登録への提出形式



## 5. 届出の方法

届出情報は、セキュリティに配慮した方法で岐阜県がん登録室へ移送しなければなりません。

必ず下記の方法をご利用ください。

①全国がん登録オンラインシステムを利用可能な場合

「全国がん登録届出サービス」を利用して、オンラインで届出。

②上記のシステムを利用できない場合

紙媒体又は電子媒体を、追跡サービス付きの郵便（簡易書留・特定記録・レターパック等）を利用して届出。（普通郵便の利用は不可）

※「全国がん登録届出サービス」以外のインターネットを介した移送は禁止しています。

メール等で届出情報の送付を行わないでください。

※届出の取消、修正について

届出済みの情報について修正、取消が必要となった場合は、岐阜県がん登録室まで電話にてご連絡ください。また、届出票の差替え（再提出）を行う場合には、届出票の備考欄にその旨をご記入ください。

※登録室からの照会について

届出内容等に関して、県の登録室からお問い合わせさせていただくことがあります。ご協力をお願いします。

## 6. 届け出るところ

届出情報は岐阜県がん登録室へ提出してください。

なお、岐阜県は、2019年度より、登録室の権限および事務を、法第24条に基づき岐阜大学医学部附属病院に委任しています。

〈届出先〉 岐阜大学医学部附属病院 医療支援課医療支援係 全国がん登録室

〒502-1194 岐阜市柳戸1番1

電話 058-230-6000（代表） 内線6497

### 3 届出項目の概説

#### 1. 全国がん登録届出項目一覧

	項目番号	項目名	区分
患者基本情報	1	病院等の名称	
	2	診療録番号	
	3	カナ氏名	
	4	氏名	
	5	性別	1 男 2 女
	6	生年月日	
	7	診断時住所	
腫瘍の情報	8	側性	1 右側 2 左側 3 両側 7 側性なし 9 不明（原発側不明を含む）
	9	原発部位	テキスト又は ICD-0-3 局在コードによる提出
	10	病理診断	テキスト又は ICD-0-3 形態コードによる提出
診断情報	11	診断施設	1 自施設診断 2 他施設診断
	12	治療施設	1 自施設で初回治療をせず、他施設に紹介又はその後の経過不明 2 自施設で初回治療を開始 3 他施設で初回治療を開始後に、自施設に受診して初回治療を継続 4 他施設で初回治療を終了後に、自施設に受診 8 その他
	13	診断根拠	1 原発巣の組織診 2 転移巣の組織診 3 細胞診 4 部位特異的腫瘍マーカー 5 臨床検査 6 臨床診断 9 不明
	14	診断日	自施設診断日又は当該腫瘍初診日
	15	発見経緯	1 がん検診・健康診断・人間ドックでの発見例 3 他疾患の経過観察中の偶然発見 4 剖検発見 8 その他 9 不明
進行度	16	進展度・治療前	400 上皮内 410 限局 420 領域リンパ節転移 430 隣接臓器浸潤 440 遠隔転移 777 該当せず 499 不明
	17	進展度・術後病理学的	400 上皮内 410 限局 420 領域リンパ節転移 430 隣接臓器浸潤 440 遠隔転移 660 手術なし又は術前治療後 777 該当せず 499 不明

初回治療	18	外科的治療の有無	1 自施設で施行 2 自施設で施行なし 9 施行の有無不明
	19	鏡視下治療の有無	1 自施設で施行 2 自施設で施行なし 9 施行の有無不明
	20	内視鏡的治療の有無	1 自施設で施行 2 自施設で施行なし 9 施行の有無不明
	21	外科的・鏡視下・ 内視鏡的治療の範囲	1 腫瘍遺残なし 4 腫瘍遺残あり 6 観血的治療なし 9 不明
	22	放射線療法の有無	1 自施設で施行 2 自施設で施行なし 9 施行の有無不明
	23	化学療法の有無	1 自施設で施行 2 自施設で施行なし 9 施行の有無不明
	24	内分泌療法の有無	1 自施設で施行 2 自施設で施行なし 9 施行の有無不明
	25	その他の治療の有無	1 自施設で施行 2 自施設で施行なし 9 施行の有無不明
状況	26	死亡日	
その他		備考	

※電子ファイルによる届出のための全国がん登録届出項目との対応は、以下の付録をご確認ください。

付録：電子ファイルによる全国がん登録への提出形式

## 2. 各項目別詳細および注意事項

### 患者基本情報

- ①病院等の名称 届出をする病院等の名称
- ②診療録番号 病院等において患者に固有に当てられている番号・記号  
※届出内容等の照会を行う際に使用するため、必ずご記入ください。
- ③カナ氏名 氏名に対応する読みのカタカナ表記
- ④氏名 原則として、住民登録されている氏名  
※氏名に外字が含まれる場合は、可能な限り異体字に置き換え、備考欄に正式な漢字の参考情報（法務省が提供する戸籍統一文字番号等）をお知らせください。  
※日本語文字の氏名を③カナ氏名同様にすべてカタカナで記入すると、全国がん登録システム登録時の同一人物判定に支障をきたす場合がありますのでお避け下さい。  
※日本語文字以外の氏名はカタカナ又はアルファベットでご記入ください。氏（Family name）、名（First name）の順に記入し、ミドルネームは備考欄にご記入ください。通称が判明している場合も備考欄にご記入ください。  
※氏名不詳の患者については、氏・名それぞれの入力欄に全角 - （ハイフン）のみをご記入ください。この場合は③カナ氏名欄は空欄可です。
- ⑤性別 原則として、住民登録されている性別  
※生物学的な性別が異なる場合、備考欄にご記入ください。
- ⑥生年月日 病院等の診療録等に記録されている生年月日  
※生年月日不明の場合は 9999 年 99 月 99 日とご記入ください。
- ⑦診断時住所 当該がんの診断時の住所  
※町・字・地番・支号・共同住宅の名称・部屋番号等、正確にご記入ください。  
※届出時の最新住所が診断時住所とは異なる場合、備考欄にご記入ください。  
※住所不明、不詳、不定の場合は“住所不明”とご記入ください。

## 腫瘍情報

### ⑧側性

原発部位の側性

※「側性のある臓器一覧」に掲載されていない部位は「7 側性なし」を選択してください。

※「3 両側」は、1) 両側に発生した同じ組織形態の卵巣腫瘍、2) 両側腎臓に発生した腎芽腫、3) 両側網膜に発生した網膜芽細胞腫、以上の場合に用います。それ以外の側性のある臓器において、左右両側に原発した場合は、左右それぞれ異なる腫瘍として届出情報を作成してください。

※「9 不明」は、原発部位の側性が不明な場合、又は原発が正中に位置する場合に選択してください。

側性のある臓器一覧（ICD-0-3における局在コードおよび部位名）

局在コード	部位名	局在コード	部位名
C07.9	耳下腺	C44.2	耳および外耳道の皮膚
C08.0	顎下腺	C44.3	その他および部位不明の顔面の皮膚
C08.1	舌下腺	C44.5	体幹の皮膚
C09.0	扁桃窩	C44.6	上肢及び肩の皮膚
C09.1	扁桃口蓋弓（前）（後）	C44.7	下肢の皮膚、股関節部を含む
C09.8	扁桃の境界部病巣	C47.1	上肢の末梢神経、肩を含む
C09.9	扁桃、部位不明	C47.2	下肢の末梢神経、股関節部を含む
C30.0	鼻腔	C49.1	上肢・肩の軟部組織
C30.1	中耳	C49.2	下肢・股関節の軟部組織
C31.0	上顎洞	C50.0-C50.9	乳房
C31.2	前頭洞	C56.9	卵巣
C34.0	主気管支	C57.0	卵管
C34.1-C34.9	肺	C62.0-C62.9	精巣
C38.4	胸膜	C63.0	副睾丸（精巣上体）
C40.0	肩甲骨および上肢の長骨	C63.1	精索
C40.1	上肢の短骨	C64.9	腎盂を除く腎
C40.2	下肢の長骨	C65.9	腎盂
C40.3	下肢の短骨	C66.9	尿管
C41.3	肋骨、胸骨および鎖骨	C69.0-C69.9	眼球、涙腺
C41.4	骨盤骨、仙骨および尾骨	C74.0-C74.9	副腎
C44.1	眼瞼の皮膚、眼角を含む	C75.4	頸動脈小体

⑨原発部位

当該がんの原発部位

※診断名ではなく、届け出るがんの原発部位をご報告ください。

※電子届出票の場合は、プルダウンメニューで大分類→詳細分類の順に選択してください。該当する選択肢がない場合は近い部位を選択し、備考欄に正確な部位をご記入ください。

※原発部位が不明の場合は「C80.9 原発部位不明」としてください。

⑩病理診断

当該がんの形態

※電子届出票の場合に、該当する選択肢がプルダウンメニューにない場合があります。

その場合は近い組織診断名を選択し、備考欄に正確な組織診断名をご記入ください。

※病理学的診断が行われていない場合は、診断根拠が病理学的ではない時に用いてもよいと定められた組織診断名以外は「悪性腫瘍 8000/3」としてください。

診断根拠が顕微鏡学的（病理学的）診断でない時に用いてよい形態コード

形態コード	組織診断名	形態コード	組織診断名
8000	新生物・腫瘍、NOS ※	9350	頭蓋咽頭腫
8150	膵内分泌腫瘍	9380	グリオーマ
8151	インスリノーマ	9384/1	上皮下巨細胞性アストロサイトーマ
8152	腸グルカゴン腫瘍	9500	神経芽腫（神経芽細胞腫）
8153	ガストリノーマ	9510	網膜芽腫（網膜芽細胞腫）
8154	膵内分泌・外分泌細胞混合腫瘍	9530	髄膜腫、NOS
8160/3	胆管細胞癌 ※※	9531	髄膜皮性髄膜腫
8170	肝細胞癌	9532	線維性髄膜腫
8270	嫌色素性腺腫／癌（下垂体腫瘍）	9533	砂粒腫性髄膜腫
8271	プロラクチノーマ（下垂体腫瘍）	9534	血管腫性髄膜腫
8272	下垂体腺腫／癌、NOS	9535	血管芽腫性髄膜腫
8280	好酸性腺腫・癌（下垂体腫瘍）	9537	移行型髄膜腫
8281	好酸性・好塩基性混合腺腫／癌（下垂体腫瘍）	9538	明細胞髄膜腫／乳頭状髄膜腫
8720	黒色腫（眼又は皮膚に原発の場合）	9539	異型髄膜腫
8800	肉腫、NOS	9590	リンパ腫
8960	腎芽腫	9732	多発性骨髄腫
9100	絨毛癌	9761	ワルデンストレームマクログロブリン血症
9140	カポジ肉腫	9800	白血病、NOS

※NOS：not otherwise specified の略で、他に何らかの説明の記載がないものの意味。詳細不明。

※※日本独自ルール

## 診 断 情 報

- ⑪ 診断施設 当該がんの初回治療前の診断において、最も確からしい検査を行った施設を特定するための項目
- ※「がん」と診断された（陽性であった）検査を、他施設での検査も含めて時系列に並べたときに、最も確からしい検査（最も確からしい検査が複数回行われている場合、より早い日に行われた検査）が 1) 自施設に受診後に実施された場合→自施設診断、2) 自施設に受診前に実施された場合→他施設診断 となります。
- ※自施設に受診後に実施された依頼検査は、自施設で実施した検査として扱います。なお、依頼を受けた側の検査は診断にはあらず、依頼検査を実施した病院等は届出の必要はありません。
- ※「最も確からしい検査」とは、⑬診断根拠の選択肢のうち、最も数字の小さい検査とします。
- ⑫ 治療施設 当該がんの初回治療を、どの施設で開始、実施したかを判断するための項目
- ※初回治療とは、当該がんに関する最初の診断に引き続き行われた、腫瘍に対する治療をいいます。最初の診断に引き続き行われた治療の範囲は、治療計画等に記載された内容とし、経過観察が計画された場合あるいは治療前に死亡された場合は経過観察という行為を初回治療とみなして扱うこととします。初回治療方針の決定を待たずに死亡された場合は「1 自施設で初回治療をせず～」を選択してください。
- ※「8 その他」は死体解剖で初めてがんと診断された場合、又はセカンドオピニオンを診療として扱っていて他のがん診断・治療と区別することが難しい場合にのみ選択します。
- ⑬ 診断根拠 自施設、他施設に関わらず、患者の全経過を通じて、「当該がん」の診断の根拠となった最も確かな検査を判断するための項目
- ※白血病等での、1) 骨髄を検体とする検査の結果は組織診陽性に、2) 末梢血を検体とする検査の結果は細胞診陽性に含めます。
- ※高精度内視鏡による上皮内がんの診断は、細胞診陽性に含めます。
- ※組織診の部位が原発か転移か不明、判断できない場合は「2 転移巣の組織診」としてください。
- ※「4 部位特異的腫瘍マーカー」は、下記の場合以外には適用できません。
- 1) 肝細胞癌（形態コード 8170/3）での AFP 高値
  - 2) 絨毛癌（形態コード 9100/3）での HCG 高値
  - 3) 神経芽細胞腫（形態コード 9500/3）での VMA 高値
  - 4) ワルデンストレームマクログロブリン血症（形態コード 9761/3）での免疫グロブリン高値
- ※超音波、X線、CT、MRI 等による画像診断、血液検査（部位特異的腫瘍マーカー以外の腫瘍マーカー検査を含む）等による診断は「5 臨床検査」を選択します。

※「最も確かな検査」とは、⑬診断根拠の選択肢のうち、最も数字の小さい検査とします。

#### ⑭診断日

当該がんの初回治療前の診断のため行った検査のうち「がん」と診断する根拠となった検査を行った日

※⑫診断施設が、1) 自施設診断の場合→自施設診断日、2) 他施設診断の場合→当該腫瘍初診日となります。

※「自施設診断日」とは、自施設受診後に実施され、「がん」と診断された（陽性であった）検査のうち、最も確からしい検査（最も確からしい検査が複数回行われている場合、より早い日に行われた検査）の検査日です。

※「当該腫瘍初診日」とは、当該がんの診断や治療のために、初めて患者が自施設を受診した日です。

※生前に存在が疑われていなかったがんが死体解剖により初めて診断された場合は、死亡日を自施設診断日とします。

※「がんと診断する根拠となった検査」とは、⑬診断根拠の選択肢のうち、最も数字の小さい検査とします。

#### ⑮発見経緯

当該がんが診断される発端となった状況を把握するための項目

※自施設、他施設を問わず、当該がんに関して初めて医療機関を初診した際の状況をご記入ください。

※他のがん（第1がん）のフォローアップ中に異時性にごがん（第2がん）が発見された場合、「3 他疾患の経過観察中の偶然発見」とします。

※「8 その他」は、何らかの症状があり、病院を受診した場合を含みます。

※がんが疑われて受診したが、その際の検査では確証が得られず、経過観察。その後の受診でがんが診断された場合、その時点から新たなエピソードが開始となったと考えて、「3 他疾患の経過観察中の偶然発見」とします。

## 進 行 度

全国がん登録届出マニュアル 2016 2019 改訂版 P19-21

第2章：届出項目について「進展度について」参照

- ・基本的な考え方は、UICC TNM 悪性腫瘍の分類の総則に倣います。
- ・複数の区分に該当する場合、より高い進展度の区分を選択します。
- ・判断に疑いの余地がある場合、より進展度の低い区分を選択します。
- ・「777 該当せず」は白血球および多発性骨髄腫（局在コードがC42.0又はC42.1）の場合、適用します。
- ・初回の進展度・治療前、進展度・術後病理学的が確定した後に転移が診断された場合でも、初回の進展度・治療前、進展度・術後病理学的ともに修正は行いません。

- ⑩進展度・治療前 当該がんの治療前に得られたエビデンスに基づく病気を表す項目  
治療前に行われた身体的検査、画像診断、内視鏡検査、生検、外科的検索およびその他の関連する検査法に基づき決定します。
- ※「499 不明」は、原発巣が不明（局在コードがC80.9）の場合、⑮発見経緯が「4 剖検発見」の場合、進展度区分の判断に必要な情報がない場合、適用します。
- ※死体解剖の情報は、病理組織学的検索で得られた知見と同等に適用するため、⑰進展度・術後病理学的に反映してください。

⑰進展度・術後病理学的

- 治療前に得られた情報（進展度・治療前）に、手術や病理組織学的検索で得られた知見を補足、修正して決定される病期を表す項目
- ※進展度・治療前の診断後、手術を自施設で行わなかった場合、もしくは手術の前に初回の治療が開始された場合、「660 手術なし又は術前治療後」を適用します。
- ※「499 不明」は、原発巣が不明（局在コードがC80.9）の場合、進展度区分の判断に必要な情報がない場合、適用します。

## 初 回 治 療

- ・当該がんに関する最初の診断に引き続き行われた、当該がんの縮小・切除を意図した治療のうち、診療計画等に記載されたものとします。
- ・症状の緩和を目的に行われた治療は含みません。

- ・⑫治療施設が「1 自施設で初回治療をせず、他施設に紹介又はその後経過不明」「4 他施設で初回治療を終了後に、自施設を受診」「8 その他」の場合、⑮～⑳㉒～㉔「2 自施設で施行なし」、㉑「6 観血的治療なし」を必ず適用します。

- ⑱外科的治療の有無 自施設で実施された初回治療のうち、外科的治療の有無
- ※外科的治療とは、肉眼的視野下の外科的手技による病巣切除術と定義します。
- ※腫瘍の焼灼ではなく、切除の手段としてレーザー等を用いた手術、開頭手術における光学機器による視野を用いた病巣切除は、外科的治療に含めます。
- ⑲鏡視下治療の有無 自施設で実施された初回治療のうち、鏡視下治療の有無
- ※鏡視下治療とは、自然開口部（口腔、鼻孔（腔）、尿道口、肛門、膣口、乳管等）以外を介して挿入された光学機器の視野を用いた病巣切除術と定義します。
- ※腹腔鏡、胸腔鏡による手術のほか、以下の治療を「鏡視下治療」に含めます。
- ・皮膚等に切開を加えてカメラを挿入し、その視野を用いて行われる手術（補助下手術）



- ・自然開口部以外を介した光学機器による視野を用いて行われるロボット手術
- ・経管腔内視鏡手術（NOTES：Natural Orifice Transluminal Endoscopic Surgery）
- ・自然開口部経由であっても、管腔壁（消化管・尿路・産道等）に侵入路を切開等の手技で作成・挿入する場合

⑩内視鏡的治療の有無 自施設で実施された初回治療のうち、内視鏡的治療の有無

※内視鏡的治療とは、自然開口部（口腔、鼻孔（腔）、尿道口、肛門、膣口、乳管等）を介して挿入された光学機器（内視鏡）による視野を用いた病巣切除術と定義します。

⑪外科的・鏡視下・内視鏡的治療の範囲

腫瘍が残存しない状況になったかどうかを把握するための項目

※自施設での初回治療として行った外科的、鏡視下、内視鏡的治療の総合的な結果を記載します。

例）内視鏡的な治療を最初に行ったが、その後外科的な追加切除が行われた場合→外科的治療の結果を記載

※原発巣、転移巣を切除し、腫瘍遺残のない場合は「1 腫瘍遺残なし」に含めます。

※原発巣切除を伴わない転移巣切除の場合は、「4 腫瘍遺残あり」に含めます。

※自施設で外科的、鏡視下、内視鏡的治療のいずれも行われていない場合、又は

⑫治療施設が「1」「4」「8」の場合、「6 観血的治療なし」を必ず適用します。

⑫放射線療法の有無 自施設で実施された初回治療のうち、放射線療法の有無

※放射線療法とは、X線やガンマ線等の電磁放射線あるいは陽子線治療や重イオン線等の粒子放射線によって、腫瘍の縮小又は消失をはかる治療と定義します。

※甲状腺 I-131 内用療法等の内照射療法についても、放射線療法に含めます。

※分子標的薬と放射線同位元素を組み合わせる両方の作用により腫瘍の縮小・消失を目的とする治療は、「化学療法」と「放射線療法」のいずれにも含めます。

⑬化学療法の有無 自施設で実施された初回治療のうち、化学療法の有無

※化学療法とは、薬剤による細胞毒性（抗悪性腫瘍薬、一部の抗菌薬、一部のステロイド製剤）や細胞増殖阻害（分子標的薬）によって、腫瘍の縮小又は消失をはかる治療（投与経路は問わない）と定義します。

※内分泌療法に含まれるものを除きます。

※血管塞栓術も併用した肝動脈化学塞栓療法のような併用療法の場合、「化学療法」と「その他の治療」の両方に含めます。

⑭内分泌療法の有無 自施設で実施された初回治療のうち、内分泌療法の有無

※内分泌療法とは、特定のホルモン分泌を抑制することで腫瘍の増殖を阻止する目的で薬剤又はホルモン分泌器官の切除により、腫瘍の縮小又は消失をはかる治療と定義します。

※エストロゲン依存性腫瘍に対する卵巣摘出術、前立腺癌に対する精巣摘出術を含めます。

※血液腫瘍におけるステロイド単剤療法は内分泌療法に含めます。

⑫その他の治療の有無 自施設で実施された初回治療のうち、項目番号⑩⑪⑫⑬⑭のいずれにも該当しないその他の治療の有無

※その他の治療とは、項目番号⑩⑪⑫⑬⑭⑮のいずれにも該当しない機序で、腫瘍の縮小又は消失をはかる治療と定義します。

※免疫療法は、腫瘍細胞に対する宿主の生物学的応答の修飾によって腫瘍の縮小、消失の効果をもたらすものとして、その他の治療に含めます。

※血管塞栓術、光線焼灼術（レーザー）、電磁波焼灼術（RFA等）、エタノール注入療法（PEIT）等が含まれます。

## 届出時の状況

⑯死亡日 届出の対象が、届出前に当該病院等で死亡したときのみご記入ください。

## その他

◎備考 全国がん登録における全国の同一人物の照合に役立つ情報をお知らせください。

※以下の情報をお持ちの場合はご記入ください。

- ・カナ氏名、氏名に関すること（ミドルネーム、通称、戸籍統一文字番号等）
- ・性別に関すること
- ・住所の異動に関すること
- ・紹介元、紹介先病院等に関すること
- ・既往のがんに関すること
- ・当該がんの詳細な病理診断に関すること

-----  
以上の要領は、「全国がん登録 届出マニュアル 2016 2019年改訂版」（発行：国立研究開発法人 国立がん研究センター）より内容を抜粋し、再構成しています。

届出情報の作成にあたっては、最新版のマニュアルをwebサイト『がん情報サービス』（※）よりダウンロードしてご参照ください。

※国立がん研究センターが運営するwebサイト『がん情報サービス』内  
[TOP>がん登録・統計>がん登録>全国がん登録>病院・診療所向け情報]

## 付録：電子ファイルによる全国がん登録への提出形式

### 1. ファイル形式：値をダブルクォーテーション囲ったカンマ区切りの CSV

例) “ 診療録番号” , “ カナ氏名” , “ 氏名” , …………… “ その他の治療の有無” , “ 死亡日” , “ 備考”  
 “ 1313” , “ ツキジ テスト” , “ 築地 テスト” , …………… “ 2” , “ 7777777” , “ 転院”

### 2. 全国がん登録システムで扱える漢字の範囲： Shift\_JIS で表現可能な範囲

### 3. 届出項目数：29 項目

### 4. 日付の持ち方

日付定義	入力日付（テキスト型）
完全日付	yyyymmdd
日が不明だが年月が判明しているとき	yyyymm99
日が不明だが年月を推測できるとき	yyyymm88
月日が不明で年が判明しているとき	yyyy9999
月日不明だが年を推測できるとき	yyyy8888
年月日が不明のとき	99999999
該当なし、適用なし	7777777

### 5. 全国地方公共団体都道府県コード

		12	千葉県	24	三重県	36	徳島県
01	北海道	13	東京都	25	滋賀県	37	香川県
02	青森県	14	神奈川県	26	京都府	38	愛媛県
03	岩手県	15	新潟県	27	大阪府	39	高知県
04	宮城県	16	富山県	28	兵庫県	40	福岡県
05	秋田県	17	石川県	29	奈良県	41	佐賀県
06	山形県	18	福井県	30	和歌山県	42	長崎県
07	福島県	19	山梨県	31	鳥取県	43	熊本県
08	茨城県	20	長野県	32	島根県	44	大分県
09	栃木県	21	岐阜県	33	岡山県	45	宮崎県
10	群馬県	22	静岡県	34	広島県	46	鹿児島県
11	埼玉県	23	愛知県	35	山口県	47	沖縄県

電子ファイルによる届出 (※院内がん登録標準登録様式 2016 年版の項目番号)				全国がん登録	
連番	※項目 番号	項目名	以下の条件を満たせば そのまま提出	項目 番号	取込データ形式
	900	病院等の名称	届出申出書に記載する。提出不要	1	
1	100	診療録番号	病院等で患者に固有に与えられている番号・記号	2	半角／全角 16文字以内
2	120	カナ氏名	氏と名の上に全角スペース又は半角スペースを入れて、一項目として登録	3	氏・名それぞれ 全角 10文字以内
3	130	氏名	氏と名の上に全角スペース又は半角スペースを入れて、一項目として登録 ※通称等ではなく、本名による登録が望ましい	4	氏・名それぞれ 全角 10文字以内
4	140	性別	1 男 2 女 ※住民登録されている性別が望ましい	5	半角数字 1桁
5	150	生年月日		6	yyyymmdd 形式 半角数字 8桁
6	200	診断時都道府県 コード	全国地方公共団体コード、都道府県 コード2桁 01 北海道 02 青森 ～ 47 沖縄 88 その他(外国) 99 不詳	7	半角数字 2桁 (左側0埋め)
7	210	診断時住所 (詳細)	推奨登録方法 (郡)－市町村・特別区－(政令指定都市)－町・字・地番－(支号) －(部屋番号)－共同住宅の名称	7	全角 40文字以内

電子ファイルによる届出 (※院内がん登録標準登録様式 2016 年版の項目番号)				全国がん登録	
連番	※項目 番号	項目名	以下の条件を満たせば そのまま提出	項目 番号	取込データ形式
8	380	診断日（起算日）		14	yyyymmdd 形式 半角数字 8 桁
9	460	発見経緯	1 がん検診・健康診断・人間ドック での発見例 3 他疾患の経過観察中の偶然発見 4 剖検発見 8 その他 9 不明	15	半角数字 1 桁
10	400	診断施設	1 自施設診断 2 他施設診断	11	半角数字 1 桁
11	410	治療施設	1 自施設で初回治療をせず、他施設 に紹介又はその後の経過不明 2 自施設で初回治療を開始 3 他施設で初回治療を開始後に、自 施設に受診して初回治療を継続 4 他施設で初回治療を終了後に、自 施設に受診 8 その他	12	半角数字 1 桁
12	300	局在部位・ 局在コード	ICD-0-3 局在 (T) コード 4 桁	9	CXXX 形式 半角 4 桁
13	309	原発部位・ テキスト	原発部位・局在コードを補足する	9	半角／全角 128 文字以内
14	310	側性	1 右側 2 左側 3 両側 7 側性なし 9 不明（原発側不明を含む）	8	半角数字 1 桁

電子ファイルによる届出 (※院内がん登録標準登録様式 2016 年版の項目番号)				全国がん登録	
連番	※項目 番号	項目名	以下の条件を満たせば そのまま提出	項目 番号	取込データ形式
15	580	進展度・ 治療前	400 上皮内 410 限局 420 領域リンパ節転移 430 隣接臓器浸潤 440 遠隔転移 777 該当せず 499 不明	16	半角数字 3桁
16	680	進展度・ 術後病理学的	400 上皮内 410 限局 420 領域リンパ節転移 430 隣接臓器浸潤 440 遠隔転移 660 手術なし又は術前治療後 777 該当せず 499 不明	17	半角数字 3桁
17	320	病理診断・ 形態コード	ICD-0-3 組織型(M) + 性状(B)コード + 分化度(D)コード 6桁	10	MMMMBD 形式 半角数字 6桁
18	329	病理診断・ 組織型テキスト	病理診断・形態コードを補足する	10	半角/全角 128文字以内
19	330	診断根拠 (全経過)	1 原発巣の組織診 2 転移巣の組織診 3 細胞診 4 部位特異的腫瘍マーカー (AFP、 HCG、VMA、免疫グロブリンの高値) 5 臨床検査 6 臨床診断 9 不明	13	半角数字 1桁
20	700	外科的治療の 有無	1 自施設で施行 2 自施設で施行なし 9 施行の有無不明	18	半角数字 1桁

電子ファイルによる届出 (※院内がん登録標準登録様式 2016 年版の項目番号)				全国がん登録	
連番	※項目 番号	項目名	以下の条件を満たせば そのまま提出	項目 番号	取込データ形式
21	710	鏡視下治療の 有無	1 自施設で施行 2 自施設で施行なし 9 施行の有無不明	19	半角数字 1桁
22	720	内視鏡的治療の 有無	1 自施設で施行 2 自施設で施行なし 9 施行の有無不明	20	半角数字 1桁
23	730	外科的・鏡視下・ 内視鏡的治療の 範囲	1 腫瘍遺残なし 2 腫瘍遺残あり 6 観血的治療なし 9 不明	21	半角数字 1桁
24	740	放射線療法の 有無	1 自施設で施行 2 自施設で施行なし 9 施行の有無不明	22	半角数字 1桁
25	750	化学療法の有無	1 自施設で施行 2 自施設で施行なし 9 施行の有無不明	23	半角数字 1桁
26	760	内分泌療法の 有無	1 自施設で施行 2 自施設で施行なし 9 施行の有無不明	24	半角数字 1桁
27	770	その他の治療の 有無	1 自施設で施行 2 自施設で施行なし 9 施行の有無不明	25	半角数字 1桁
28	810	死亡日		26	yyyymmdd 形式 半角数字 8桁
29	999	備考			半角/全角 256文字以内

発行日付 年 月 日  
有効期限 年 月 日

<<チェックが完了していません>>  
右下の「確定」ボタンを押してください

## 全国がん登録 届出申出書

届出種別を選択してください

届出種別	<input checked="" type="checkbox"/> 届出票	<input type="checkbox"/> CSVファイル添付
------	---	------------------------------------

### 電子届出ファイルの使い方

■届出票

- 届出申出書に病院・届出担当者情報を入力してください
- 届出票に情報を入力してください  
※最大10件まで入力できます
- 「確定」ボタンを押して、PDFファイルを保存してください

■CSVファイル添付

- 届出申出書に病院・届出担当者情報を入力してください
- CSVファイルを添付してください
- 「確定」ボタンを押して、PDFファイルを保存してください

病院・届出担当者情報を入力してください

都道府県 病院等の名称	
病院等の所在地	
管理者氏名	
届出担当者氏名	
届出担当者電話番号	
届出担当者メールアドレス	
届出担当者FAX	
届出票件数	
添付ファイル件数	
添付ファイル内件数	
コメント	

(全半角256文字)

初期化

確定



：電子届出票

チェックすると入力できるようになります

全国がん登録届出票①

①病院等の名称										
②診療録番号		<input type="text"/> (全半角16文字)								
③カナ氏名		シ	<input type="text"/>	(全角カナ10文字)	メイ	<input type="text"/>	(全角カナ10文字)			
④氏名		氏	<input type="text"/>	(全角10文字)	名	<input type="text"/>	(全角10文字)			
⑤性別		<input type="checkbox"/> 1.男性 <input type="checkbox"/> 2.女性								
⑥生年月日		<input type="checkbox"/> 0.西暦 <input type="checkbox"/> 1.明 <input type="checkbox"/> 2.大 <input type="checkbox"/> 3.昭 <input type="checkbox"/> 4.平 <input type="checkbox"/> 5.令		<input type="text"/>	年	<input type="text"/>	月	<input type="text"/>	日	
⑦診断時住所		都道府県選択	<input type="text"/>					(全半角40文字)		
		市区町村以下	<input type="text"/>							
腫瘍の種類	⑧側性		<input type="checkbox"/> 1.右 <input type="checkbox"/> 2.左 <input type="checkbox"/> 3.両側 <input type="checkbox"/> 7.側性なし <input type="checkbox"/> 9.不明							
	⑨原発部位	大分類	<input type="text"/>							
		詳細分類	<input type="text"/>							
⑩病理診断		組織型・性状 <input type="text"/>								
診断情報	⑪診断施設		<input type="checkbox"/> 1.自施設診断 <input type="checkbox"/> 2.他施設診断							
	⑫治療施設		<input type="checkbox"/> 1.自施設で初回治療をせず、他施設に紹介またはその後の経過不明 <input type="checkbox"/> 2.自施設で初回治療を開始 <input type="checkbox"/> 3.他施設で初回治療を開始後に、自施設に受診して初回治療の継続 <input type="checkbox"/> 4.他施設で初回治療を終了後に、自施設に受診 <input type="checkbox"/> 8.その他							
	⑬診断根拠		<input type="checkbox"/> 1.原発巣の組織診 <input type="checkbox"/> 2.転移巣の組織診 <input type="checkbox"/> 3.細胞診 <input type="checkbox"/> 4.部別特異的腫瘍マーカー <input type="checkbox"/> 5.臨床検査 <input type="checkbox"/> 6.臨床診断 <input type="checkbox"/> 9.不明							
	⑭診断日		<input type="checkbox"/> 0.西暦 <input type="checkbox"/> 4.平 <input type="checkbox"/> 5.令		<input type="text"/>	年	<input type="text"/>	月	<input type="text"/>	日
	⑮発見経緯		<input type="checkbox"/> 1.がん検診・健康診断・人間ドックでの発見例 <input type="checkbox"/> 3.他疾患の経過観察中の偶然発見 <input type="checkbox"/> 4.剖検発見 <input type="checkbox"/> 8.その他 <input type="checkbox"/> 9.不明							
進行度	⑯進展度・治療前		<input type="checkbox"/> 400.上皮内 <input type="checkbox"/> 410.限局 <input type="checkbox"/> 420.領域リンパ節転移 <input type="checkbox"/> 430.隣接臓器浸潤 <input type="checkbox"/> 440.遠隔転移 <input type="checkbox"/> 777.該当せず <input type="checkbox"/> 499.不明							
	⑰進展度・術後病理学的		<input type="checkbox"/> 400.上皮内 <input type="checkbox"/> 410.限局 <input type="checkbox"/> 420.領域リンパ節転移 <input type="checkbox"/> 430.隣接臓器浸潤 <input type="checkbox"/> 440.遠隔転移 <input type="checkbox"/> 660.手術なし・術前治療後 <input type="checkbox"/> 777.該当せず <input type="checkbox"/> 499.不明							
初回治療	観血的治療	⑱外科的	<input type="checkbox"/> 1.自施設で施行 <input type="checkbox"/> 2.自施設で施行なし <input type="checkbox"/> 9.施行の有無不明							
		⑲鏡視下	<input type="checkbox"/> 1.自施設で施行 <input type="checkbox"/> 2.自施設で施行なし <input type="checkbox"/> 9.施行の有無不明							
		⑳内視鏡的	<input type="checkbox"/> 1.自施設で施行 <input type="checkbox"/> 2.自施設で施行なし <input type="checkbox"/> 9.施行の有無不明							
	㉑観血的治療の範囲		<input type="checkbox"/> 1.腫瘍遺残なし <input type="checkbox"/> 4.腫瘍遺残あり <input type="checkbox"/> 6.観血的治療なし <input type="checkbox"/> 9.不明							
	その他治療	㉒放射線療法	<input type="checkbox"/> 1.自施設で施行 <input type="checkbox"/> 2.自施設で施行なし <input type="checkbox"/> 9.施行の有無不明							
		㉓化学療法	<input type="checkbox"/> 1.自施設で施行 <input type="checkbox"/> 2.自施設で施行なし <input type="checkbox"/> 9.施行の有無不明							
㉔内分泌療法		<input type="checkbox"/> 1.自施設で施行 <input type="checkbox"/> 2.自施設で施行なし <input type="checkbox"/> 9.施行の有無不明								
㉕その他治療		<input type="checkbox"/> 1.自施設で施行 <input type="checkbox"/> 2.自施設で施行なし <input type="checkbox"/> 9.施行の有無不明								
⑳死亡日		<input type="checkbox"/> 0.西暦 <input type="checkbox"/> 4.平 <input type="checkbox"/> 5.令		<input type="text"/>	年	<input type="text"/>	月	<input type="text"/>	日	
備考		<input type="text"/>						(全半角128文字)		

:OCR票

# 全国がん登録届出票

複写禁止

①病院等の名称													
②診療録番号		※病歴コード(事務用使用欄)											
③カナ氏名		シ						メイ					
④氏名		氏						名					
⑤性別		<input type="checkbox"/> 1.男性 <input type="checkbox"/> 2.女性											
⑥生年月日		<input type="checkbox"/> 0.西暦 <input type="checkbox"/> 1.明治 <input type="checkbox"/> 2.大正 <input type="checkbox"/> 3.昭和 <input type="checkbox"/> 4.平成    年    月    日											
⑦診断時住所													
腫瘍の種類	⑧側性	<input type="checkbox"/> 1.右 <input type="checkbox"/> 2.左 <input type="checkbox"/> 3.両側 <input type="checkbox"/> 7.側性なし <input type="checkbox"/> 9.不明											
	⑨原発部位	C ※コード(事務用使用欄)											
	⑩病理診断	※コード(事務用使用欄)											
診断情報	⑪診断施設	<input type="checkbox"/> 1.自施設診断 <input type="checkbox"/> 2.他施設診断											
	⑫治療施設	<input type="checkbox"/> 1.自施設で初回治療をせず、他施設に紹介またはその後の経過不明 <input type="checkbox"/> 2.自施設で初回治療を開始 <input type="checkbox"/> 3.他施設で初回治療を開始後に、自施設に受診して初回治療の継続 <input type="checkbox"/> 4.他施設で初回治療を終了後に、自施設に受診 <input type="checkbox"/> 8.その他											
	⑬診断根拠	<input type="checkbox"/> 1.原発巣の組織診 <input type="checkbox"/> 2.転移巣の組織診 <input type="checkbox"/> 3.細胞診 <input type="checkbox"/> 4.部別特異的腫瘍マーカー <input type="checkbox"/> 5.臨床検査 <input type="checkbox"/> 6.臨床診断 <input type="checkbox"/> 9.不明											
	⑭診断日	<input type="checkbox"/> 0.西暦 <input type="checkbox"/> 4.平成    年    月    日											
	⑮発見経緯	<input type="checkbox"/> 1.がん検診・健康診断・人間ドックでの発見例 <input type="checkbox"/> 3.他疾患の経過観察中の偶然発見 <input type="checkbox"/> 4.剖検発見 <input type="checkbox"/> 8.その他 <input type="checkbox"/> 9.不明											
	⑯進展度・治療前	<input type="checkbox"/> 400.上皮内 <input type="checkbox"/> 410.限局 <input type="checkbox"/> 420.領域リンパ節転移 <input type="checkbox"/> 430.隣接臓器浸潤 <input type="checkbox"/> 440.遠隔転移 <input type="checkbox"/> 777.該当せず <input type="checkbox"/> 499.不明											
⑰進展度・術後病理学的	<input type="checkbox"/> 400.上皮内 <input type="checkbox"/> 410.限局 <input type="checkbox"/> 420.領域リンパ節転移 <input type="checkbox"/> 430.隣接臓器浸潤 <input type="checkbox"/> 440.遠隔転移 <input type="checkbox"/> 660.手術なし・術前治療後 <input type="checkbox"/> 777.該当せず <input type="checkbox"/> 499.不明												
初回治療	⑱外科的	<input type="checkbox"/> 1.自施設で施行 <input type="checkbox"/> 2.自施設で施行なし <input type="checkbox"/> 9.施行の有無不明											
	⑲鏡視下	<input type="checkbox"/> 1.自施設で施行 <input type="checkbox"/> 2.自施設で施行なし <input type="checkbox"/> 9.施行の有無不明											
	⑳内視鏡的	<input type="checkbox"/> 1.自施設で施行 <input type="checkbox"/> 2.自施設で施行なし <input type="checkbox"/> 9.施行の有無不明											
	㉑観血的治療の範囲	<input type="checkbox"/> 1.腫瘍遺残なし <input type="checkbox"/> 4.腫瘍遺残あり <input type="checkbox"/> 6.観血的治療なし <input type="checkbox"/> 9.不明											
	㉒放射線療法	<input type="checkbox"/> 1.自施設で施行 <input type="checkbox"/> 2.自施設で施行なし <input type="checkbox"/> 9.施行の有無不明											
	㉓化学療法	<input type="checkbox"/> 1.自施設で施行 <input type="checkbox"/> 2.自施設で施行なし <input type="checkbox"/> 9.施行の有無不明											
	㉔内分泌療法	<input type="checkbox"/> 1.自施設で施行 <input type="checkbox"/> 2.自施設で施行なし <input type="checkbox"/> 9.施行の有無不明											
㉕その他治療	<input type="checkbox"/> 1.自施設で施行 <input type="checkbox"/> 2.自施設で施行なし <input type="checkbox"/> 9.施行の有無不明												
⑳死亡日	<input type="checkbox"/> 0.西暦 <input type="checkbox"/> 4.平成    年    月    日												
備考													

: 電子届出票

発行日付 年 月 日  
有効期限 年 月 日

<<チェックが完了していません>>  
右下の「確定」ボタンを押してください

## 全国がん登録 遡り調査 届出申出書

届出種別を選択してください

届出種別	<input checked="" type="checkbox"/> 届出票	<input type="checkbox"/> CSVファイル添付
------	---	------------------------------------

### 遡り調査票ファイルの使い方

「届出種別」は遡り調査票ダウンロード画面にて選択したファイル形式が選択されています。変更する場合は、遡り調査票ダウンロード画面より再度ダウンロードを実施ねがいます。

#### ■届出票

1. 届出申出書に病院等の所在地・管理者氏名を入力してください
2. 1ファイル内に最大10件の調査票が有ります。  
各調査票の左上にチェックが付いている調査票に情報を入力してください
3. 「確定」ボタンを押して、PDFファイルを保存してください

#### ■CSVファイル添付

1. 届出申出書に病院等の所在地・管理者氏名を入力してください
2. 遡り調査回答CSVファイルを添付してください
3. 「確定」ボタンを押して、PDFファイルを保存してください

病院・管理者情報を入力してください

都道府県 病院等の名称	●○△△□病院
病院等の所在地	
管理者氏名	

確定

☑ 全国がん登録遡り調査票①

OF12345678

死亡診断書のがんについて			
①病院等の名称		●○△□病院	
②診療録番号		(全半角16文字)	
③カナ氏名		シ (全角カナ10文字)	メイ (全角カナ10文字)
④氏名		氏 東京 (全角10文字)	名 太郎 (全角10文字)
⑤性別		<input checked="" type="checkbox"/> 1.男性 <input type="checkbox"/> 2.女性	
⑥生年月日		<input checked="" type="checkbox"/> 0.西暦 <input type="checkbox"/> 1.明 <input type="checkbox"/> 2.大 <input type="checkbox"/> 3.昭 <input type="checkbox"/> 4.平 <input type="checkbox"/> 5.令 1970 年 1 月 1 日	
⑦診断時住所		都道府県選択	東京都 (全半角40文字)
		市区町村以下	中野区東中野●丁目●番●
腫瘍の種類	⑧側性		<input type="checkbox"/> 1.右 <input type="checkbox"/> 2.左 <input type="checkbox"/> 3.両側 <input type="checkbox"/> 7.側性なし <input type="checkbox"/> 9.不明
	⑨原発部位	大分類	<死亡票に記載の通り変更なし>
		詳細分類	<死亡票に記載の通り変更なし> C70.9
⑩病理診断	組織型・性状	<死亡票に記載の通り変更なし>	9530/3
診断情報	⑪診断施設		<input type="checkbox"/> 1.自施設診断 <input type="checkbox"/> 2.他施設診断
	⑫治療施設		<input type="checkbox"/> 1.自施設で初回治療をせず、他施設に紹介またはその後の経過不明
			<input type="checkbox"/> 2.自施設で初回治療を開始
			<input type="checkbox"/> 3.他施設で初回治療を開始後に、自施設に受診して初回治療の継続
			<input type="checkbox"/> 4.他施設で初回治療を終了後に、自施設に受診 <input type="checkbox"/> 8.その他
⑬診断根拠		<input type="checkbox"/> 1.原発巣の組織診 <input type="checkbox"/> 2.転移巣の組織診 <input type="checkbox"/> 3.細胞診 <input type="checkbox"/> 4.部別特異的腫瘍マーカー <input type="checkbox"/> 5.臨床検査 <input type="checkbox"/> 6.臨床診断 <input type="checkbox"/> 9.不明	
⑭診断日		<input type="checkbox"/> 0.西暦 <input type="checkbox"/> 4.平 <input type="checkbox"/> 5.令 年 月 日	
⑮発見経緯		<input type="checkbox"/> 1.がん検診・健康診断・人間ドックでの発見例 <input type="checkbox"/> 3.他疾患の経過観察中の偶然発見 <input type="checkbox"/> 4.剖検発見 <input type="checkbox"/> 8.その他 <input type="checkbox"/> 9.不明	
進行度	⑯進展度・治療前		<input type="checkbox"/> 400.上皮内 <input type="checkbox"/> 410.限局 <input type="checkbox"/> 420.領域リンパ節転移 <input type="checkbox"/> 430.隣接臓器浸潤 <input type="checkbox"/> 440.遠隔転移 <input type="checkbox"/> 777.該当せず <input type="checkbox"/> 499.不明
	⑰進展度・術後病理学的		<input type="checkbox"/> 400.上皮内 <input type="checkbox"/> 410.限局 <input type="checkbox"/> 420.領域リンパ節転移 <input type="checkbox"/> 430.隣接臓器浸潤 <input type="checkbox"/> 440.遠隔転移 <input type="checkbox"/> 660.手術なし・術前治療後 <input type="checkbox"/> 777.該当せず <input type="checkbox"/> 499.不明
初回治療	観血的治療	⑱外科的	<input type="checkbox"/> 1.自施設で施行 <input type="checkbox"/> 2.自施設で施行なし <input type="checkbox"/> 9.施行の有無不明
		⑲鏡視下	<input type="checkbox"/> 1.自施設で施行 <input type="checkbox"/> 2.自施設で施行なし <input type="checkbox"/> 9.施行の有無不明
		⑳内視鏡的	<input type="checkbox"/> 1.自施設で施行 <input type="checkbox"/> 2.自施設で施行なし <input type="checkbox"/> 9.施行の有無不明
	㉑観血的治療の範囲		<input type="checkbox"/> 1.腫瘍遺残なし <input type="checkbox"/> 4.腫瘍遺残あり <input type="checkbox"/> 6.観血的治療なし <input type="checkbox"/> 9.不明
	その他治療	㉒放射線療法	<input type="checkbox"/> 1.自施設で施行 <input type="checkbox"/> 2.自施設で施行なし <input type="checkbox"/> 9.施行の有無不明
		㉓化学療法	<input type="checkbox"/> 1.自施設で施行 <input type="checkbox"/> 2.自施設で施行なし <input type="checkbox"/> 9.施行の有無不明
		㉔内分泌療法	<input type="checkbox"/> 1.自施設で施行 <input type="checkbox"/> 2.自施設で施行なし <input type="checkbox"/> 9.施行の有無不明
㉕その他治療		<input type="checkbox"/> 1.自施設で施行 <input type="checkbox"/> 2.自施設で施行なし <input type="checkbox"/> 9.施行の有無不明	
⑳死亡日		<input checked="" type="checkbox"/> 0.西暦 <input type="checkbox"/> 4.平 <input type="checkbox"/> 5.令 2019 年 6 月 12 日	
備考		死亡票に記載の原発部位: 髄膜, NOS 死亡票に記載の病理組織: 髄膜腫, 悪性(C70._) (全半角128文字)	

:OCR票

# 全国がん登録遡り調査票

死亡診断書に記載のがんに関する情報の追加・修正届出

複写禁止

0F12345678

6

F001-201801-1

事務局使用欄

7. 既登録等

死亡診断書のがんについて		<input type="checkbox"/> 1. 通常回答 <input type="checkbox"/> 2. 死亡診断書に記載のがんは調査票の内容とは異なる⇒死亡診断書に記載のがんを以下の調査票に記入 下記に該当する場合、以下の調査票の記入は必要ありません <input type="checkbox"/> 3. 死体検案 <input type="checkbox"/> 4. 死亡診断書には調査対象のがんの記載なし <input type="checkbox"/> 5. 調査対象者の該当なし <input type="checkbox"/> 6. 調査対象腫瘍の詳細診断情報なし(主たる診断・治療病院名: )	
①病院等の名称			
②診療録番号		※コード(事務局使用欄)	
③カナ氏名		シ	メイ
④氏名		氏	名
⑤性別		⑥生年月日	
⑦診断時住所			
腫瘍の種類	⑧側性	<input type="checkbox"/> 1. 右 <input type="checkbox"/> 2. 左 <input type="checkbox"/> 3. 両側 <input type="checkbox"/> 7. 側性なし <input type="checkbox"/> 9. 不明	
	⑨原発部位	C ※コード(事務局使用欄)	
	⑩病理診断	※コード(事務局使用)	
診断情報	⑪診断施設	<input type="checkbox"/> 1. 自施設診断 <input type="checkbox"/> 2. 他施設診断	
	⑫治療施設	<input type="checkbox"/> 1. 自施設で初回治療をせず、他施設に紹介またはその後の経過不明 <input type="checkbox"/> 2. 自施設で初回治療を開始 <input type="checkbox"/> 3. 他施設で初回治療を開始後に、自施設に受診して初回治療の継続 <input type="checkbox"/> 4. 他施設で初回治療を終了後に、自施設に受診 <input type="checkbox"/> 8. その他	
	⑬診断根拠	<input type="checkbox"/> 1. 原発巣の組織診 <input type="checkbox"/> 2. 転移巣の組織診 <input type="checkbox"/> 3. 細胞診 <input type="checkbox"/> 4. 部別特異的腫瘍マーカー <input type="checkbox"/> 5. 臨床検査 <input type="checkbox"/> 6. 臨床診断 <input type="checkbox"/> 9. 不明	
	⑭診断日	<input type="checkbox"/> 0. 西暦 <input type="checkbox"/> 4. 平成 <input type="checkbox"/> 8. 令和    年    月    日	
	⑮発見経緯	<input type="checkbox"/> 1. がん検診・健康診断・人間ドックでの発見例 <input type="checkbox"/> 3. 他疾患の経過観察中の偶然発見 <input type="checkbox"/> 4. 剖検発見 <input type="checkbox"/> 8. その他 <input type="checkbox"/> 9. 不明	
進行度	⑯進展度・治療前	<input type="checkbox"/> 400. 上皮内 <input type="checkbox"/> 410. 限局 <input type="checkbox"/> 420. 領域リンパ節転移 <input type="checkbox"/> 430. 隣接臓器浸潤 <input type="checkbox"/> 440. 遠隔転移 <input type="checkbox"/> 777. 該当せず <input type="checkbox"/> 499. 不明	
	⑰進展度・術後病理学的	<input type="checkbox"/> 400. 上皮内 <input type="checkbox"/> 410. 限局 <input type="checkbox"/> 420. 領域リンパ節転移 <input type="checkbox"/> 430. 隣接臓器浸潤 <input type="checkbox"/> 440. 遠隔転移 <input type="checkbox"/> 660. 手術なし・術前治療後 <input type="checkbox"/> 777. 該当せず <input type="checkbox"/> 499. 不明	
初回治療	⑱外科的	<input type="checkbox"/> 1. 自施設で施行 <input type="checkbox"/> 2. 自施設で施行なし <input type="checkbox"/> 9. 施行の有無不明	
	⑲鏡視下	<input type="checkbox"/> 1. 自施設で施行 <input type="checkbox"/> 2. 自施設で施行なし <input type="checkbox"/> 9. 施行の有無不明	
	⑳内視鏡的	<input type="checkbox"/> 1. 自施設で施行 <input type="checkbox"/> 2. 自施設で施行なし <input type="checkbox"/> 9. 施行の有無不明	
	㉑観血的治療の範囲	<input type="checkbox"/> 1. 腫瘍遺残なし <input type="checkbox"/> 4. 腫瘍遺残あり <input type="checkbox"/> 6. 観血的治療なし <input type="checkbox"/> 9. 不明	
	㉒放射線療法	<input type="checkbox"/> 1. 自施設で施行 <input type="checkbox"/> 2. 自施設で施行なし <input type="checkbox"/> 9. 施行の有無不明	
	㉓化学療法	<input type="checkbox"/> 1. 自施設で施行 <input type="checkbox"/> 2. 自施設で施行なし <input type="checkbox"/> 9. 施行の有無不明	
㉔内分泌療法	<input type="checkbox"/> 1. 自施設で施行 <input type="checkbox"/> 2. 自施設で施行なし <input type="checkbox"/> 9. 施行の有無不明		
㉕その他治療	<input type="checkbox"/> 1. 自施設で施行 <input type="checkbox"/> 2. 自施設で施行なし <input type="checkbox"/> 9. 施行の有無不明		
⑳死亡日			備考

## 岐阜県がん登録事業情報提供事務処理要領

### (目的)

第1条 岐阜県がん登録事業情報提供事務処理要領（以下「本要領」という。）は、岐阜県がん登録事業（以下「登録事業」という。）において、情報の提供に関する事務処理の明確化を行い、事務を適切かつ円滑に実施できるようにすることを目的とするものである。

### (運用体制等)

第2条 県は、情報の提供依頼申し出者に対する一元的窓口機能として、申請を取りまとめ、それぞれの情報について知事が行った提供の決定に基づき、情報の提供を行う調整機能等の役割を果たす組織（以下「窓口組織」という。）を設置する。

2 がん登録等の推進に関する法律（以下「法」という。）第24条第1項に規定される知事の権限及び事務の委任を行った場合は、当該委任を受けた者において窓口組織を設置する。

3 窓口組織は、情報の保護等について、「全国がん登録における個人情報保護のための安全管理措置マニュアル」及び「全国がん登録 岐阜県がん登録室 業務手順」に基づき、業務を行うものとする。

### (情報及び定義情報等の保管、整備)

第3条 窓口組織は、情報の提供に関する事前相談対応やその事務等に資するため、様式1により、当該機関内における情報及び定義情報等の存在の有無・所在とその保管状況を把握するものとする。

2 前項に規定する保管状況等の把握は年1回以上実施するものとする。

### (事前相談への対応)

第4条 窓口組織は、情報の提供について、提供依頼申出者から連絡及び相談等があった場合、法の趣旨及び提供を申し出ることができる者、岐阜県がん登録・評価等部会がん登録情報利用等審議会（以下「審議会」という。）による審査の要不要及び審査の方向性、利用の制限（秘密保持義務、利用期間及び提供可能な情報）並びに安全管理義務等について、当該提供依頼申出者に対して、説明を行うとともに、当該申出に係る提供に関する応諾可能性についての事前相談にも対応するよう努めるものとする。

### (提供依頼申出者からの申出文書の受付)

第5条 提供依頼申出者（法第20条に係る申出を除く。）は、情報の提供を求める場合、提供を求める情報の種類に応じて、様式2-1による申出文書を、窓口組織に提出するものとする。

2 法第20条に係る提供依頼申出者は、様式2-2による申出文書を、窓口組織に提出するものとする。

### (提供依頼申出者)

第6条 提供を申し出ることができる者は次に掲げるものとする。

- 一 法第18条第1項各号に規定される者。
- 二 法第19条第1項各号に規定される者。
- 三 法第20条に規定される者。
- 四 法第21条第8項及び第9項に規定される者。

(提供依頼申出者の別と利用目的等の関係)

第7条 提供依頼申出者別に、提供を申し出ることのできる情報等については、別表1「提供依頼申出者の別と利用目的等の関係」のとおりとする。

(申出時に必要な添付書類等)

第8条 申出時に必要な添付書類は次のとおりとする。

- 1 提供の申出に係る調査研究の目的が、「都道府県、市町村のがん対策の企画立案又は実施に必要ながんに係る調査研究」のための場合、次に掲げる書類を添付するものとする。
  - 一 当該情報を利用して実施する調査研究（第18条、第19条並びに第21条第8項及び第9項に係る調査研究をいう。）が、申出を行う当該機関の活動にとって必要不可欠であることを証明する書類（様式3）。
- 2 提供依頼申出者が、前項の目的のため、行政機関若しくは独立行政法人等から調査研究の委託を受けた者又は行政機関若しくは独立行政法人等と共同して当該調査研究を行う者（法第17条第1項第2号、第18条第1項第2号）に該当する場合は、次に掲げる書類を添付するものとする。
  - 一 調査研究等の委託等に係る契約書等の写し。
  - 二 前号のほか、秘密保護に係る覚書等を取り交わしている場合には、当該覚書等の写し。
  - 三 前号に該当する場合であって、契約締結前である等の事情で委託契約書及び覚書等の写しが添付できないときには、様式4-1を提出することで、委託契約書及び覚書等に代替できるものとする。この場合、契約締結後は速やかに委託契約書及び覚書等の写しを提出することとし、情報の提供が決定された場合には、当該写しの提出を確認した後に情報の提供を行うものとする。
- 3 提供の申出に係る調査研究の目的が、「がんに係る調査研究（法第21条第8項及び第9項）」に該当する場合、次に掲げる事項を明らかにすることが必要である。
  - 一 法人その他の団体が提供依頼申出者である場合は、その代表者を提供依頼申出者とし、当該法人その他の団体の名称及び住所も明らかにする。
  - 二 個人が提供依頼申出者である場合は、当該個人を提供依頼申出者とし、当該個人の生年月日及び住所も明らかにする。ただし、複数の個人による申出の場合には、その代表者を提供依頼申出者とする。
  - 三 法第21条第8項により提供依頼申出者が実績を示すことが必要である場合、提供依頼申出者は、がんに係る調査研究であってがん医療の質の向上等に資するものの実績を2以上有することを証明する書類を添付する。
- 4 提供依頼申出者が、調査研究の一部を委託する場合は、以下の書類を添付するものとする。
  - 一 委託に係る契約書の写し。
  - 二 前号のほか、秘密保護に係る覚書等を取り交わしている場合は、当該覚書等の写し。
  - 三 前号に該当する場合であって、契約締結前である等の事情で委託契約書や覚書等の写しが添付できないときには、様式4-2を添付することで、委託契約書や覚書等に代替できるものとする。この場合、契約締結後に速やかに委託契約書や覚書等の写しを提出することとし、情報の提供が決定された場合には、当該写しの提出を確認した後に情報の提供を行うものとする。

(同意について)

第9条 がんに係る調査研究を行う者が、都道府県がん情報の提供を受ける場合、生存者については、当該がん罹患した者から都道府県がん情報が提供されることについて同意を得ている必要があり、書面等の形式で適切に同意を得ていることが分かる書類を添付するものと

する。ただし、小児がん患者等の代諾者からの同意の取得が必要な場合においては、「人を対象とする医学系研究に関する倫理指針」（平成26年文部科学省・厚生労働省告示第3号）の「第5章第13代諾者等からインフォームドコンセント等」に準じることとし、その旨が分かる書類を併せて添付するものとする。

なお、同意書には、以下の記載が必要である。

- 一 全国がん登録の説明
  - 二 当該調査研究のため、がんに罹患した場合には、当該調査研究を行う者が、対象者の全国がん登録情報又は都道府県がん情報の提供を受けること
- 2 同意代替措置が講じられている場合について
- 申出に係る調査研究が、法の施行日（平成28年1月1日）前に、当該調査研究の実施計画において調査研究の対象とされる者の範囲が定められたものであり、その規模等の事情を勘案して、法の施行日後に、対象とされている者の同意を得ることが当該調査研究の円滑な遂行に支障を及ぼすものとして次の各号のいずれかに該当する場合においては、前項の都道府県がん情報が提供されることについての同意は必要としない。
- 一 施行日前からがんに係る調査研究の対象とされている者が5千人以上である場合。
  - 二 がんに係る調査研究を行う者が、施行日前からがんに係る調査研究の対象とされている者と連絡を取ることが困難であることにより、同意を得ることががんに係る調査研究の円滑な遂行に支障を及ぼすことについて、厚生労働大臣の認定を受けた場合。
  - 三 がんに係る調査研究を行う者が、調査研究の対象とされている者の同意を得ることで、調査研究の結果に影響を与えることにより、円滑な遂行に支障を及ぼすことについて、厚生労働大臣の認定を受けた場合。
- 3 窓口組織は、前項第2号及び第3号の認定を受けようとする提供依頼申出者から提供の申出を受け付けた場合、当該調査研究が厚生労働大臣の認定を受けた後に、当該研究への情報の提供に係る審査を審議会で行うものとする。

#### （申出文書の形式点検）

第10条 窓口組織は、提供依頼申出者から申出書を受領した場合、様式5-1に基づき形式点検を行うものとする。

#### （申出文書の審査）

- 第11条 前条の形式点検により、申出文書が点検内容に適合した場合は、審議会において、様式5-2により審査を行うものとする。但し、法第20条に基づく病院等への提供に該当する申出の場合は、審議会の意見を聴くこととされていないが、窓口組織が前条の形式点検を行い、必要に応じて審議会の意見を聴くものとする。
- 2 知事は、当該都道府県がん情報又は当該都道府県がん情報の特定匿名化情報の提供に該当する申出の場合は提供の決定について審議会の意見を聴くものとする。
  - 3 知事は、当該都道府県に係る匿名化が行われた都道府県がん情報の提供に該当する申出の場合は当該匿名化及び提供の決定について、審議会の意見を聴くものとする。

#### （申出文書等の記載事項の変更）

- 第12条 提供依頼申出者は、申出文書等の記載事項に変更が生じた場合、変更後の記載事項がある様式について改めて提出するものとする。
- 2 窓口組織は、前項の提出があった場合、必要に応じて審議会に意見を聴くこととする。ただし、提供依頼申出者及び利用者の組織名・役職名の変更等、形式的な変更、人事異動に伴う担当者の変更等であって、窓口組織に対し当該変更が生じる旨の連絡を電子メール、その



他の適切な方法により行い、変更の応諾を受けている場合については、この限りではない。

3 窓口組織はこれらの変更について適正に管理を行うものとする。

#### (審査結果の通知)

第13条 知事は、審議会による審議の結果、申出を応諾した場合は、様式6-1により速やかに提供依頼申出者に対して審査結果の通知を行うものとする。

2 知事は、審議会による審議の結果、申出に応諾しない場合は、様式6-2により速やかに提供依頼申出者に対して審査結果の通知を行うものとする。

3 知事は、病院等への提供に該当する申出について、申出文書を受理後、形式点検の結果、不備のない場合は、様式6-3により速やかに提供依頼申出者に対して審査結果の通知を行うものとする。ただし、審議会等に意見を聞いた場合には、提供依頼申出者に対し、速やかに当該申出に対する審査結果の通知を行うものとする。

#### (情報及び定義情報等の提供)

第14条 窓口組織は、前条に規定する通知をした後、速やかに提供依頼申出者に対し、当該情報の電子媒体転写分及び当該情報の定義情報等の提供等を行うものとする。

2 都道府県がん情報の提供に該当する申出の場合には、提供依頼申出者から、都道府県がん情報との照合のため、当該がんに係る調査研究を行う者が保有する情報の提供を受けた後の照合作業についても、速やかに実施するものとする。

#### (情報の提供の手段)

第15条 窓口組織は、「業務手順書」に従い、個人情報の保護に留意し、情報の提供を行うものとする。

2 窓口組織は、利用者に対し、法第25条から第34条まで、及び法第52条から第60条までの規定により、情報の保護等に関する制限及び義務が課せられること、罰則が適用されることを必ず説明するものとする。

#### (調査研究成果の公表前の確認)

第16条 知事は、法第36条に基づき、利用者に対して、公表予定の内容について公表前に窓口組織に報告させるものとする。

2 前項の報告があった場合、窓口組織は主に以下の点について確認し、必要に応じて審議会に意見を聴き、その成果により識別又は推定することのできるがん罹患した者又は第三者の権利利益を不当に侵害するおそれのないよう、利用者に対して必要な指導及び助言を行うものとする。

一 提供を応諾された調査研究目的以外での利用が認められないこと。

二 特定の個人を識別しうる結果が含まれていないこと。

三 特定の個人を識別、推定しうる結果が含まれる場合、秘匿化等の必要な加工がされていること。

#### (利用期間中の対応)

第17条 知事は、法第36条に基づき、情報の秘密の保護の徹底を図る観点から利用状況について疑義が生じた場合は、利用者から情報の取扱いに関し報告させるものとする。

2 知事は、前項の報告により、問題が解決しないと認めた場合には、法第37条に基づき情報の取扱いに関し必要な助言をするものとする。

3 知事は、前項の助言を行うために、適切な監査手順に基づいた監査等を行うものとする。

(情報の利用期間終了後の処置)

- 第18条 利用者は、提供を受けた情報から生成されるもののうち、申出書類に添付した集計様式又は統計分析の最終結果以外のものについて、提供を受けた情報の定義情報等について、紙媒体等書面で残しているものは溶解等によって、また電子計算機等に記録が残っているものは電子媒体から速やかに消去したり、電子媒体自体を粉碎したりすること等によって、できる限り復元困難な状態にするとともに、これらの利用後の処置について、様式7により、情報の提供を受けた窓口組織に報告するものとする。
- 2 知事は、利用期間終了後の処置についても確実に廃棄が実施されているかについて疑義が生じた場合には、利用者から情報の取扱いに関する報告等により確認するものとする。
- 3 知事は、前項による報告により、問題が解決しないと認めた場合には、法第37条により、情報の取扱いに関し必要な助言をするものとする。
- 4 知事は、前項の助言を行うために、適切な監査手順に基づいた監査等を行うものとする。

(利用実績の報告)

- 第19条 利用者は、当該利用期間（申出文書に記載した利用期間）の終了後に、提供を受けた情報の利用実績について様式8により報告を行うものとする。

(不適切利用への対応)

- 第20条 利用者は、法の規定により提供を受けた情報の管理、利用及び提供、保有、秘密保持義務等について、不適切な行為を行った場合には、法第25条から第34条まで及び法第52条から第60条までに規定される罰則が適用される。

(提供状況の厚生労働大臣への報告)

- 第21条 知事は、法第42条に基づき、厚生労働大臣の求めに応じ、法第2章第3節の規定による情報の提供の施行の状況について報告を行うものとする。

(知事による情報の利用)

- 第22条 知事は、法第18条第1項に基づき、がん対策の企画立案又は実施に必要ながんに係る調査研究のため、当県に係る都道府県がん情報又はこれに係る特定匿名化情報を自ら利用する場合は、審議会の意見を聴くものとする。

(法施行前の情報に係る取扱い)

- 第23条 知事は、法第22条第1項第1号に規定される情報の利用及び提供等について、第3条から第19条まで、及び第22条の規定を準用し取り扱うものとする。

(その他)

- 第24条 この要領に定めるものの他、岐阜県がん登録事業における情報提供に係る事務処理に関して必要な事項は、別に定めるものとする。

附則

この要領は、平成31年4月1日から施行する。

別表1 提供依頼申出者の別と利用目的等の関係

提供依頼申出者	利用目的	利用情報	主な適用条文	備考
<p>○国立がん研究センターを含む、国の他の行政機関及び独立行政法人</p> <p>○国の行政機関若しくは独立行政法人からの委託を受けた者又はそれらと共同して調査研究を行う者</p> <p>○上記に準ずる者として省令第19条で定める者</p>	<p>国のがん対策の企画立案又は実施に必要ながんに係る調査研究のため</p>	<p>全国がん登録情報又は特定匿名化情報</p>	<p>第17条</p>	
	<p>上記以外（がんに係る調査研究のため）</p>	<p>全国がん登録情報、都道府県がん情報又は匿名化が行われた全国がん登録情報、都道府県がん情報</p>	<p>第21条第3項、第4項、第8項及び第9項</p>	<p>「がんに係る調査研究を行う者」に同じ</p>
<p>○都道府県知事からがん登録事業委託を受けた機関</p>	<p>当該都道府県のがん対策の企画立案又は実施に必要ながんに係る調査研究のため</p>	<p>都道府県がん情報</p>	<p>第18条</p>	
<p>○当該都道府県が設立した地方独立行政法人</p> <p>○地方独立行政法人からの委託を受けた者又はそれらと共同して調査研究を行う者</p> <p>○上記に準ずる者として当該都道府県知事が定める者</p>	<p>当該都道府県のがん対策の企画立案又は実施に必要ながんに係る調査研究のため</p>	<p>当該都道府県に係る都道府県がん情報以外の全国がん登録情報であつて、当該都道府県の住民であつた者に係るもの</p>	<p>第21条第1項</p>	
	<p>上記以外（がんに係る調査研究のため）</p>	<p>全国がん登録情報、都道府県がん情報又は匿名化が行われた全国がん登録情報、都道府県がん情報</p>	<p>第21条第3項、第4項、第8項及び第9項</p>	<p>「がんに係る調査研究を行う者」に同じ</p>

○市町村の長 ○当該市町村が設立した地方独立行政法人 ○当該市町村又は地方独立行政法人からの委託を受けた者又はそれらと共同して調査研究を行う者 ○上記に準ずる者として当該市町村の長が定める者	当該市町村のがん対策の企画立案又は実施に必要ながんに係る調査研究のため	都道府県がん情報	第19条	
	当該市町村のがん対策の企画立案又は実施に必要ながんに係る調査研究のため	第19条第1項の規定により提供を受けることが出来る都道府県がん情報以外の全国がん登録情報であって、当該市町村の住民であった者に係るもの	第21条第2項	
	上記以外（がんに係る調査研究のため）	全国がん登録情報、都道府県がん情報又は匿名化が行われた全国がん登録情報、都道府県がん情報	第21条第3項、第4項、第8項及び第9項	「がんに係る調査研究を行う者」に同じ
○がんに係る調査研究を行う者	がんに係る調査研究を行うため	全国がん登録情報、都道府県がん情報又は匿名化が行われた全国がん登録情報、都道府県がん情報	第21条第3項、第4項、第8項及び第9項	
○病院等の管理者	当該病院等における院内がん登録その他がんに係る調査研究のため	当該病院等から届出がされたがんに係る都道府県がん情報	第20条	

様式1

都道府県がん情報及びその匿名化が行われた情報の管理リスト関係

情報名	罹患年次	情報確定年月日	定義情報等			提供可否/根拠
			データレイアウト	コード表	備考	
例) 都道府県がん情報年次確定集約情報(登録情報)	2016年	2018年12月 日	有 (別紙)	有	最終生存確認日は2016年12月31日	第18条、第21条
例) 特定匿名化情報	2016年	年 月 日	有	有	最終生存確認日は2016年12月31日	
例) 病院等への提供情報	2016年	年 月 日	有	有	最終生存確認日は2016年12月31日	第20条

別紙 登録情報

	項目名 (ヘッダ)	データ型	文字数	コード備考
1	行番号	数値型	10	ファイル内で1から連番
2	多重がん番号	数値型	3	0:多重がんなし 1以上:多重の順
3	集約性別	数値型	1	0:男女の診断 1:男の診断 2:女の診断
4	診断時年齢	数値型	3	
5	診断時年齢 (小児用)	数値型	3	
6	集約診断時患者住所コード	文字列型	11	全国町字ファイルの住所コードに準拠
7	診断時患者住所市区町村コード	数値型	5	
8	診断時患者住所保健所コード	数値型	2	
9	診断時患者住所医療圏コード	数値型	2	
10	集約診断時患者住所都道府県コード	数値型	2	
11	集約側性	数値型	1	1:右側 2:左側 3:両側 7:側性なし 9:不明
12	集約局在コード	文字列型	4	ICD-0-3 局在 (T) コードに準ずる
13	診断名 (和名)	文字列型	512	
14	集約形態コード	文字列型	4	ICD-0-3 形態 (M) コードに準ずる
15	集約性状コード	文字列型	1	ICD-0-3 形態 (M) コードに準ずる
16	集約分化度	数値型	1	1:異型度Ⅰ 高分化 2:異型度Ⅱ 中分化 3:異型度Ⅲ 低分化 4:異型度Ⅳ 未分化 5:T細胞 6:B細胞 7:ル細胞 非T・非B 8:NK細胞 9:異型度または分化度・細胞型が未決定、未記載又は適用外
17	組織診断名 (和名)	文字列型	512	
18	ICD-10 コード	文字列型	4	
19	ICD-10 (和名)	文字列型	256	
20	IARC-ICCC3	文字列型	8	
21	ICCC (英名)	文字列型	128	
22	集約診断根拠	数値型	1	0:死亡者情報票情報のみ 1:原発巣の組織診 2:転移巣の組織診 3:細胞診 4:部位特異的腫瘍マーカー (AFP、HCG、VMA、免疫グロブリンの高値) 5:臨床検査 6:臨床診断 9:不明
23	集約診断日	文字列型	8	
24	集約診断日精度	数値型	1	0:完全な日付 1:閏年以外の2/29 2:日のみ不明 3:月を推定 4:月・日が不明 5:年を推定 9:日付なし

	項目名 (ヘッダ)	データ型	文字数	コード備考
25	集約発見経緯	数値型	1	1:がん検診・健康診断・人間ドックでの 発見例 3:他疾患の経過観察中の偶然発見 4:剖検発見 8:その他 9:不明 null:死亡者情報票情報のみ
26	集約進展度・治療前	数値型	3	400:上皮内 410:限局 420:所属リンパ節 430:隣接臓器浸潤 440:遠隔転移 777:該当せず 499:不明 null:死亡者情報票情報のみ
27	集約進展度・術後病理学的	数値型	3	400:上皮内 410:限局 420:所属リンパ節 430:隣接臓器浸潤 440:遠隔転移 660:手術なし・術前治療後 777:該当せず 499:不明 null:死亡者情報票情報のみ
28	集約進展度・総合	数値型	3	400:上皮内 410:限局 420:所属リンパ節 430:隣接臓器浸潤 440:遠隔転移 777:該当せず 499:不明 null:死亡者情報票情報のみ
29	集約外科的治療の有無	数値型	1	1:有 2:無 9:施行の有無不明 null:死亡者情報票情報のみ
30	集約鏡視下治療の有無	数値型	1	1:有 2:無 9:施行の有無不明 null:死亡者情報票情報のみ
31	集約内視鏡的治療の有無	数値型	1	1:有 2:無 9:施行の有無不明 null:死亡者情報票情報のみ
32	集約観血的(外科的・鏡視下 的・内視鏡的)治療の範囲	数値型	1	1:原発巣切除 4:姑息的な観血的治療 6:手術なし 9:不明 null:死亡者情報票情報のみ
33	集約放射線療法の有無	数値型	1	1:有 2:無 9:施行の有無不明 null:死亡者情報票情報のみ
34	集約化学療法の有無	数値型	1	1:有 2:無 9:施行の有無不明 null:死亡者情報票情報のみ
35	集約内分泌療法の有無	数値型	1	1:有 2:無 9:施行の有無不明 null:死亡者情報票情報のみ
36	集約その他治療の有無	数値型	1	1:有 2:無 9:施行の有無不明 null:死亡者情報票情報のみ
37	集約初診病院コード	文字列型	5	
38	集約初診都道府県コード	文字列型	2	
39	集約初診病院保健所コード	文字列型	2	
40	集約初診病院医療圏コード	文字列型	2	
41	集約初診病院住所コード	文字列型	11	全国町字ファイルの住所コードに準拠

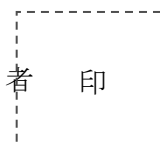
	項目名 (ヘッダ)	データ型	文字数	コード備考
42	集約診断病院コード	文字列型	5	
43	集約診断病院都道府県コード	文字列型	2	
44	集約診断病院保健所コード	文字列型	2	
45	集約診断病院医療圏コード	文字列型	2	
46	集約診断病院住所コード	文字列型	11	全国町字ファイルの住所コードに準拠
47	集約観血的治療病院コード	文字列型	5	
48	集約観血的治療都道府県コード	文字列型	2	
49	集約観血的治療病院保健所コード	文字列型	2	
50	集約観血的治療病院医療圏コード	文字列型	2	
51	集約観血的治療病院住所コード	文字列型	11	全国町字ファイルの住所コードに準拠
52	集約放射線治療病院コード	文字列型	5	
53	集約放射線治療都道府県コード	文字列型	2	
54	集約放射線治療病院保健所コード	文字列型	2	
55	集約放射線治療病院医療圏コード	文字列型	2	
56	集約放射線治療病院住所コード	文字列型	11	全国町字ファイルの住所コードに準拠
57	集約薬物治療病院コード	文字列型	5	
58	集約薬物治療都道府県コード	文字列型	2	
59	集約薬物治療病院保健所コード	文字列型	2	
60	集約薬物治療病院医療圏コード	文字列型	2	
61	集約薬物治療病院住所コード	文字列型	11	全国町字ファイルの住所コードに準拠
62	原死因	文字列型	4	※生存率項目選択時のみ出力
63	原死因 (和名)	文字列型	256	※生存率項目選択時のみ出力
64	生死区分	数値型	1	0:生存 1:死亡 ※生存率項目選択時のみ出力
65	死亡日/最終生存確認日資料源	文字列型	1	死亡日が存在する場合は"D" 死亡日が存在しない場合は"V" ※生存率項目選択時のみ出力
66	生存期間 (日)	数値型	5	※生存率項目選択時のみ出力
67	DCN 区分	数値型	1	1:DCN である 2:DCN でない
68	DCI 区分	数値型	1	1:DCI である 2:DCI でない
69	DCO 区分	数値型	1	1:DCO である 2:DCO でない



	項目名 (ヘッダ)	データ型	文字数	コード備考
70	患者異動動向 (受療の自県完結率の指標)	数値型	1	当該がんに関する情報の診断時患者住所 都道府県と届出病院の都道府県が 1:すべて同一である 2:すべて異なる 3:一つでも異なる
71	患者受療動向 (患者目線の受療動向の指標)	数値型	1	当該腫瘍に関する情報の診断時患者住所 都道府県と届出病院の都道府県が 1:すべて一致 (自県病院のみ受診) 2:不一致を含む (他県病院にも受診)
72	統計対象区分	数値型	1	国際規則に基づく 1:統計対象である 2:統計対象でない
73	生存率集計対象区分	数値型	1	0:生存率集計対象外 1:生存率集計対象 (性状コードが3で多重がん番号が最小) 2:生存率集計対象 (1を除く第一がんを問わず性状3のもの) 3:生存率集計対象追加候補① (第一がんの性状0~2) 4:生存率集計対象追加候補② (第一がんを含まない性状0~2)

岐阜県知事 古 田 肇 殿

提供依頼申出 者 印



岐阜県がん情報の提供について (申出)

このことについて、がん登録等の推進に関する法律（平成25年法律第111号）

<p>第18条 第19条 第21条第8項 第21条第9項</p>	に基づき、別紙のとおり	<p>都道府県がん情報 匿名化が行われた都道府県がん情報</p>
	に準じ、別紙のとおり	法第22条第1項第1号に掲げる情報

の提供を申し出ます。

**【申出者の主体による分類】**

- 第18条・・・都道府県知事による利用等
- 第19条・・・市町村等への提供
- 第21条第8項・・・がんに係る調査研究を行う者への提供（匿名化がされていない情報）
- 第21条第9項・・・がんに係る調査研究を行う者への提供（匿名化がされた情報）

**【情報の種類】**

- 都道府県がん情報
- 匿名化が行われた都道府県がん情報

} 平成28年1月1日以降  
の症例に係る情報

法第22条第1項第1号に掲げる情報・平成27年12月31日以前の症例に係る情報

別紙：様式2-1関係

1 申出に係る情報の名称

都道府県がん情報（非匿名化情報）  
匿名化が行われた都道府県がん情報  
法第22条第1項第1号に掲げる情報

※1 がんに係る調査研究を行う者が、都道府県がん情報の提供及び法第22条第1項第1号に掲げる情報の提供依頼の申出を行う場合は、生存者については、がん罹患した者の同意を得ていること（法第21条第8項第4号）又は法附則第2条に基づく厚生労働大臣の認定を受けたことが分かる書類を添付する。

- 添付：同意取得説明文書、同意書の見本等
- 添付：厚生労働大臣の認定書等

※2 がんに係る調査研究のための都道府県がん情報の提供依頼申出である場合（法第21条第8項）、提供依頼申出者が、がんに係る調査研究であってがん医療の質の向上等に資するものの実績を2以上有することを証明する書類等を添付する。

- 添付：実績を示す論文・報告書等

2 情報の利用目的

(1) 利用目的

下記のどちらに該当するかが明確になるよう、具体的に利用目的を記載すること。

- ・がん対策の企画又は実施に必要ながんに係る調査研究のため

- 添付：様式3、委託契約書等又は様式4-1、研究計画書等

- ・がんに係る調査研究のため

- 添付：研究計画書等

(2) 法第21条に規定されている目的の研究である場合について

倫理審査進捗状況 承認済 ・ 審査中 ・ その他

その他を選択した場合の理由： \_\_\_\_\_

倫理審査委員会名称 \_\_\_\_\_ 委員会

3 利用者の範囲（氏名、所属機関、職名）

- 添付：様式2-3

- 添付：調査研究の一部を委託している場合は、委託契約書又は様式4-2

氏名	所属機関	職名	役割
			例) 分析結果解釈助言 提供依頼申出者 統括利用責任者 分析方法助言 分析 等

※利用者の人数に応じて、表を追加すること。

所属機関が複数ある場合は、すべての所属機関及び所属する機関における職名又は立場を記載すること。

#### 4 利用する情報の範囲

##### (1) 診断年次

年から 年診断

##### (2) 地域

岐阜県 市・町・村

##### (3) がんの種類

例：胃

##### (4) 生存確認情報

要 ・ 不要

イ 生存しているか死亡しているかの別

要 ・ 不要

ロ 生存を確認した直近の日又は死亡日

要 ・ 不要

ハ 死亡の原因

要 ・ 不要

##### (5) 属性的範囲

歳以上から 歳未満  
歳以上

#### 5 利用する登録情報及び調査研究方法

##### (1) 利用する登録情報

別添「登録情報一覧」のとおり。

##### (2) 調査研究方法（具体的に記載すること）

添付： 集計表の様式案等

##### ※1 集計表の作成を目的とする調査研究の場合

(1)で指定する登録情報等を利用して作成しようとしている集計表の様式案を添付すること。

##### ※2 統計分析を目的とする調査研究の場合

実施を予定している統計分析手法並びに当該分析における(1)で指定する登録情報等の関係を具体的に記述すること。

## 6 利用期間

必要な限度の利用期間を記載すること

例： 年 月 日まで又は提供を受けた日から5年を経過した年の12月31日までの期間の短い方

## 7 利用場所、利用する環境、保管場所及び管理方法

### (1) 情報の利用場所

#### (2) 情報の利用場所の組織的、物理的及び技術的安全管理措置状況について

(組織的)

\*以下、非匿名化情報の申請時のみ

\* 統括利用責任者は、個人情報の漏洩等の事故発生時の対応手順を、整備している。

(具体的に記載)

(物理的)

\*以下、非匿名化情報の申請時のみ

\* 個人情報の利用場所及び保存区画は、他の業務から独立した部屋である。

\* 利用責任者は、利用場所への入室を許可する者の範囲を明らかにしている。

\* 利用責任者は、利用場所の入退室時の手続きを明らかにしている。

\* 機器類（プリンタ、コピー機、シュレッダなど）は、他の業務と共用せず、利用場所内に設置している。

\* 個人情報の保存区画の施錠は、前室と利用場所等、二重にしている。

(具体的に記載)

#### (3) 情報の利用時の電子計算機等の物理的及び技術的安全管理措置状況について

(技術的)

システム管理者によって管理されている不正侵入検知・防御システム及びウイルス対策機能のあるルータで接続されたネットワーク環境を構築している。

情報を取り扱う PC 及びサーバは、ログインパスワードの設定を行っている。

ログインパスワードを8桁以上に設定し、第三者が容易に推測できるものは避けている。

ログインパスワードを定期的に変更し、以前設定したものの使い回しは避けている。

ログインパスワードを第三者の目につくところにメモしたり、貼付したりしていない。

外部ネットワークと接続する電子媒体（USB メモリ、CD-R など）を、情報を取り扱う PC 等に接続する場合は、ウイルス等の不正なソフトウェアの混入がないか、最新のウイルス定義パターンファイルを用いて確認している。

情報を取り扱う PC 等は、安全管理上の脅威（盗難、破壊、破損）、環境上の脅威（漏水、火災、停電）からの保護にも配慮している。

(具体的に記載)

\*以下、非匿名化情報の申請時のみ

\* 個人情報を取り扱う PC 等は、スタンドアロン又は物理的若しくは論理的に外部ネットワークから独立した有線環境である。

\* 個人情報を取り扱う PC 及びサーバは、生体計測+ID・パスワード等の2要素認証としている。

\* 情報を取り扱う PC 及びサーバにチェーン固定等の盗難防止策を講じている。

(具体的に記載)

(4) 情報、中間生成物及び成果物を保存する媒体の種類及びその保管場所並びに保管場所の組織的、物理的及び技術的安全管理措置状況について

(物理的)

情報を含む電子媒体及び紙媒体を保管する鍵付きキャビネット等を整備している。

情報を保存するロッカー、キャビネットは、施錠可能な利用場所に設置している。

(具体的に記載)

#### 8 調査研究成果の公表方法及び公表予定時期

複数の媒体で公表予定の場合は、公表予定時期を含めて全て記載すること。

例： 年 月頃 ○○がん学会学術集会にて発表予定

年 月頃 ○○がん学会雑誌に論文投稿予定

年 月頃 マスメディアに公表予定

#### 9 情報等の利用後の処置

例：情報の移送用のDVD：裁断

サーバ・コンピュータ内の情報及び中間生成物：物理的削除

試行的に作成した集計表や中間分析結果等の中間生成物の印刷物：溶解

#### 10 その他

事務担当者及び連絡先等を記載すること。

他、必要事項があれば記載すること。

## 登録情報一覧

	登録情報 (ヘッダ)	申出情報 (必要な限度で選択)
1	行番号	
2	多重がん番号	
3	集約性別	
4	診断時年齢	
5	診断時年齢 (小児用)	
6	集約診断時患者住所コード	
7	診断時患者住所市区町村コード	
8	診断時患者住所保健所コード	
9	診断時患者住所医療圏コード	
10	集約診断時患者住所都道府県コード	
11	集約側性	
12	集約局在コード	
13	診断名 (和名)	
14	集約形態コード	
15	集約性状コード	
16	集約分化度	
17	組織診断名 (和名)	
18	ICD-10 コード	
19	ICD-10 (和名)	
20	IARC-ICCC3	
21	ICCC (英名)	
22	集約診断根拠	
23	集約診断日	
24	集約診断日精度	
25	集約発見経緯	
26	集約進展度・治療前	
27	集約進展度・術後病理学的	
28	集約進展度・総合	
29	集約外科的治療の有無	
30	集約鏡視下治療の有無	
31	集約内視鏡的治療の有無	
32	集約観血的(外科的・鏡視下の・内視鏡的)治療の範囲	
33	集約放射線療法の有無	
34	集約化学療法の有無	
35	集約内分泌療法の有無	
36	集約その他治療の有無	
37	集約初診病院コード	
38	集約初診都道府県コード	
39	集約初診病院保健所コード	

	登録情報 (ヘッダ)	申出情報 (必要な限度で選択)
40	集約初診病院医療圏コード	
41	集約初診病院住所コード	
42	集約診断病院コード	
43	集約診断病院都道府県コード	
44	集約診断病院保健所コード	
45	集約診断病院医療圏コード	
46	集約診断病院住所コード	
47	集約観血的治療病院コード	
48	集約観血的治療都道府県コード	
49	集約観血的治療病院保健所コード	
50	集約観血的治療病院医療圏コード	
51	集約観血的治療病院住所コード	
52	集約放射線治療病院コード	
53	集約放射線治療都道府県コード	
54	集約放射線治療病院保健所コード	
55	集約放射線治療病院医療圏コード	
56	集約放射線治療病院住所コード	
57	集約薬物治療病院コード	
58	集約薬物治療都道府県コード	
59	集約薬物治療病院保健所コード	
60	集約薬物治療病院医療圏コード	
61	集約薬物治療病院住所コード	
62	原死因	
63	原死因 (和名)	
64	生死区分	
65	死亡日/最終生存確認日資料源	
66	生存期間 (日)	
67	DCN 区分	
68	DCI 区分	
69	DCO 区分	
70	患者異動動向	
71	患者受療動向	
72	統計対象区分	
73	生存率集計対象区分	



様式2-2

年 月 日

岐阜県知事 古 田 肇 殿

医療機関名：

施設長名：

都道府県がん情報の提供の請求について（申出）

このことについて、がん登録等の推進に関する法律（平成25年法律第111号）  
第20条に基づき、別紙のとおり、当院が届出したがんに係る都道府県がん情報  
第20条に準じ、別紙のとおり、当院が届出したがんに係る法第22条第1項第1号に掲げる情報  
の提供を受けたく、申し出ます。

**【申出者の主体による分類】**

第20条・・・病院等への提供

**【情報の種類】**

都道府県がん情報・・・平成28年1月1日以降の症例に係る情報

法第22条第1項第1号に掲げる情報・・・平成27年12月31日以前の症例に係る情報

別紙：様式2-2関係

1 情報の利用目的

がんに係る調査研究のための場合は、具体的に利用目的を記載すること。

・院内がん登録のため

・がんに係る調査研究のため

添付： 研究計画書等

2 利用者の範囲（氏名、所属、職名）

添付：様式2-3

添付：調査研究の一部を委託している場合は、委託契約書又は様式4-2

【院内がん登録のため】

氏名	所属機関	職名	役割
			例) 責任者 入力作業 等

※利用者の人数に応じて、表を追加すること。

【がんに係る調査研究のため】

氏名	所属機関	職名	役割
			例) 分析結果解釈助言 提供依頼申出者 統括利用責任者 分析方法助言 分析 等

※利用者の人数に応じて、表を追加すること。

3 利用する情報の範囲

診断年次： 年から 年診断

4 調査研究方法（院内がん登録のための場合は省略可）

利用目的ががんに係る調査研究のための場合は、具体的に調査研究方法を記載すること。

添付： 集計表の様式案等

※1 集計表の作成を目的とする調査研究の場合

作成しようとしている集計表の様式案を添付すること。

※2 統計分析を目的とする調査研究の場合

実施を予定している統計分析手法を具体的に記述する。

5 利用期間

必要な限度の利用期間を記載すること

例： 年 月 日まで又は提供を受けた日から5年を経過した年の12月31日までの期間の短い方

6 利用場所、利用する環境、保管場所及び管理方法

(1) 情報の利用場所

(2) 情報の利用場所の組織的、物理的及び技術的安全管理措置状況について

(組織的)

- 統括利用責任者は、個人情報の漏洩等の事故発生時の対応手順を、整備している。

(具体的に記載)

(物理的)

- 個人情報の利用場所及び保存区画は、他の業務から独立した部屋である。
- 利用責任者は、利用場所への入室を許可する者の範囲を明らかにしている。
- 利用責任者は、利用場所の入退室時の手続きを明らかにしている。
- 機器類（プリンタ、コピー機、シュレッダなど）は、他の業務と共用せず、利用場所内に設置している。
- 個人情報の保存区画の施錠は、前室と利用場所等、二重にしている。

(具体的に記載)

(3) 情報の利用時の電子計算機等の物理的及び技術的安全管理措置状況について

(技術的)

- システム管理者によって管理されている不正侵入検知・防御システム及びウイルス対策機能のあるルータで接続されたネットワーク環境を構築している。
- 情報を取り扱うPC及びサーバは、ログインパスワードの設定を行っている。
- ログインパスワードを8桁以上に設定し、第三者が容易に推測できるものは避けている。
- ログインパスワードを定期的に変更し、以前設定したものの使い回しは避けている。
- ログインパスワードを第三者の目につくところにメモしたり、貼付したりしていない。
- 外部ネットワークと接続する電子媒体（USBメモリ、CD-Rなど）を、情報を取り扱うPC等に接続する場合は、ウイルス等の不正なソフトウェアの混入がないか、最新のウイルス定義パターンファイルを用いて確認している。
- 情報を取り扱うPC等は、安全管理上の脅威（盗難、破壊、破損）、環境上の脅威（漏水、火災、停電）からの保護にも配慮している。
- 個人情報を取り扱うPC等は、スタンドアロン又は物理的若しくは論理的に外部ネットワークから独立した有線の環境である。
- 個人情報を取り扱うPC及びサーバは、生体計測+ID・パスワード等の2要素認証として

いる。

- 情報を取り扱う PC 及びサーバにチェーン固定等の盗難防止策を講じている。

(具体的に記載)

- (4) 情報、中間生成物及び成果物を保存する媒体の種類及びその保管場所並びに保管場所の組織的、物理的及び技術的安全管理措置状況について

(物理的)

- 情報を含む電子媒体及び紙媒体を保管する鍵付きキャビネット等を整備している。  
 情報を保存するロッカー、キャビネットは、施錠可能な利用場所に設置している。

(具体的に記載)

7 調査研究成果の公表方法及び公表予定時期

複数の媒体で公表予定の場合は、公表予定時期を含めて全て記載すること。

例： 年 月頃 ○○がん学会学術集会にて発表予定

年 月頃 ○○がん学会雑誌に論文投稿予定

年 月頃 ホームページにて公表予定

8 情報等の利用後の処置

情報の移送用の CD-R：裁断

サーバ・コンピュータ内の情報及び中間生成物：物理的削除

試行的に作成した集計表や中間分析結果等の中間生成物の印刷物：溶解

9 その他

事務担当者及び連絡先等を記載すること。

他、必要事項があれば記載すること。

様式2-3

年 月 日

岐阜県知事 古 田 肇 殿

提供依頼申出者 印

情報の提供の申出に係る誓約書（申出）

このことについて、別紙に署名又は記名押印した者は、別添の利用規約の内容を遵守いたします。

(別紙：様式2－3関係)

### 利用者一覧

	利用予定者 署名・記名	押印 (記名の場合)	所属
1			
2			
3			
4			
5			
6			
7			
8			
9			
10			

※欄が不足した場合は、適宜追加し記載すること。

様式3

年 月 日

岐阜県知事 古 田 肇 殿

提供依頼申出者 印

情報の利用の必要性について

年 月 日付けで提供の申出を行う情報については、下記のとおり、その利用を必要とするものですので、よろしくお取り計らい願います。

記

岐阜県知事 古 田 肇 殿

提供依頼申出者 印

調査研究等の委託に係る契約について

このことについて、 年 月 日付けで提供の申出を行った情報については、調査研究を（委託者名）から委託されています。現在、委託契約手続きを進めており、申出文書に契約関係書類の写しを添付することができません。

当該契約関係書類の写しについては、契約締結後速やかに送付しますが、現時点において、契約書又は覚書に、情報等の適正な管理や情報保護等に関して、下記の事項を明記することとしていますので、よろしくお取り計らい願います。

記

- 1 善良なる管理者の注意義務に関する事項
- 2 業務上知り得た事項に係る秘密保持義務に関する事項
- 3 関係資料の適正管理義務に関する事項
- 4 提供を受けた情報の利用及び提供等の制限に関する事項
- 5 調査研究の過程で作成し、不要となった中間生成物の廃棄に関する事項
- 6 業務の再委託の禁止に関する事項
- 7 提供を受けた情報の管理状況についての検査に関する事項
- 8 事故又は災害発生時における報告に関する事項
- 9 違反した場合の契約解除の措置その他必要な事項



岐阜県知事 古 田 肇 殿

提供依頼申出者 印

調査研究等の委託に係る契約について

このことについて、 年 月 日付けで提供の申出を行った情報については、一部の解析等を（受託者名）に委託することとしていますが、現在、委託契約手続きを進めており、申出文書に契約関係書類の写しを添付することができません。

当該契約関係書類の写しについては、契約締結後速やかに送付しますが、現時点において、契約書又は覚書に、情報等の適正な管理や情報保護等に関して、下記の事項を明記することとしていますので、よろしくお取り計らい願います。

なお、受注者における利用者についても、誓約書を提出することを申し添えます。

記

- 1 善良なる管理者の注意義務に関する事項
- 2 業務上知り得た事項に係る秘密保持義務に関する事項
- 3 関係資料の適正管理義務に関する事項
- 4 提供を受けた情報の利用及び提供等の制限に関する事項
- 5 調査研究の過程で作成し、不要となった中間生成物の廃棄に関する事項
- 6 業務の再委託の禁止に関する事項
- 7 提供を受けた情報の管理状況についての検査に関する事項
- 8 事故又は災害発生時における報告に関する事項
- 9 違反した場合の契約解除の措置その他必要な事項

## 形式点検書

確認日： 年 月 日

確認者：

点検・審査事項	主な点検事項	チェック
(1) 情報の利用目的	・ 矛盾を証明するために、法第18条から第21条までに規定されている目的の調査研究である旨が分かる書類(研究計画書等)が添付されていること。	
	・ 第21条に規定されている目的の場合には、倫理審査委員会の進捗状況に関する記載があること。	
	・ 第21条第3項及び第8項の規定に基づく場合、実績を2以上有することを証明する書類(論文・報告書等)が添付されていること。	
(2) 都道府県がん情報が提供されることについての同意	・ 同意を得ていることが分かる書類が添付されていること。	
	・ 附則第2条第1項に該当する調査研究の場合は、政令附則第2条第3項に該当する調査研究であること及び同意代替措置に関する指針に従った措置が講じられていることを判断できる書類が添付されていること。	
(3) 情報を利用する者の範囲	・ 利用する登録情報及び調査研究方法と照らし、具体的な役割と、それに対応する者が全て含まれていること。	
	・ 署名又は記名押印した誓約書が添付されていること。	
(4) 利用する情報の範囲	・ 市町村等への提供及びがんに係る調査研究を行う者への提供に係る申出の場合は、診断年次、地域、がんの種類、生存確認情報の必要性の有無、属性的範囲等が、記載されていること。	
	・ 病院等への提供に係る申出の場合は、診断年次が記載されていること。	
(5) 利用する登録情報及び調査研究方法	・ 利用する登録情報と調査研究方法の関係が記載されていること。	
	・ 集計表の作成を目的とする調査研究の場合は、集計表の様式例案が添付されていること。	
	・ 統計分析を目的とする調査研究の場合は、実施を予定している統計分析手法並びに当該分析に利用する登録情報の関係が記載されていること。	
(6) 利用期間	・ 法第27条又は第32条及び関連する政令に定める限度内であること。	

点検・審査事項	主な点検事項	チェック
(7) 利用場所、 利用する環 境、保管場所 及び管理方法	・情報の利用場所について記載されていること。	
	・情報の利用場所の組織的、物理的及び技術的安全管理措置状況について記載されていること。	
	・情報の利用時の電子計算機等の物理的及び技術的安全管理措置状況について記載されていること。	
	・情報、中間生成物及び成果物を保存する媒体の種類及びその保管場所並びに保管場所の組織的、物理的及び技術的安全管理措置状況について記載されていること。	
(8) 調査研究成 果の公表方法 及び公表時期	・研究成果の公表予定時期が記載されていること。	
	・提供を受ける情報をそのまま公表する内容ではないこと。	
(9) 情報の利用 後の処置	・利用後の廃棄に関して記載されていること。	

## 審査報告書

確認日：           年    月    日

確認者：

審査事項	審査の方向性	チェック	備考
(1) 情報の利用目的	<ul style="list-style-type: none"> <li>・法の趣旨及び目的に沿ったものであるか。(がん医療の質の向上、国民に対するがんに係る情報の提供の充実又は科学的知見に基づくがん対策の実施に資する研究か等)</li> </ul>		
(2) 都道府県がん情報が提供されることについての同意	<ul style="list-style-type: none"> <li>・法第21条第3項又は第8項の規定に基づく申出の場合、同意について必要な措置がとられているか。</li> </ul>		
(3) 情報を利用する者の範囲	<ul style="list-style-type: none"> <li>・全ての利用者の役割が明確かつ妥当で、不要な者が含まれていないか。</li> <li>・法第21条第3項又は第8項に係る申出の場合、提供依頼申出者のがんに係る調査研究の実績が十分か。</li> <li>・調査研究の一部を委託する場合、その内容及び必要性が合理的か。</li> </ul>		
(4) 利用する情報の範囲	<ul style="list-style-type: none"> <li>・利用する情報の範囲が、調査研究の目的とする成果を得るために妥当で、不要な情報が含まれていないか。</li> </ul>		
(5) 利用する登録情報及び調査研究方法	<ul style="list-style-type: none"> <li>・提供可能な情報であるか。</li> <li>・利用する情報及び調査研究方法が、目的、調査研究の内容から判断して妥当かつ必要な限度であるか。</li> <li>・情報の利用に合理性があり、他の情報では調査研究目的が達成できないものであるか。</li> <li>・調査研究の目的が、特定の個人、特定の病院等、特定の市町村の識別を目的とするものではないこと。</li> </ul>		
(6) 利用期間	<ul style="list-style-type: none"> <li>・調査研究内容から見て、整合的かつ必要な限度か。</li> </ul>		

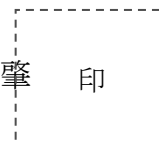
審査事項	審査の方向性	チェック	備考
(7) 利用場所、利用する環境、保管場所及び管理方法	・利用者の安全管理措置に示された措置が全て講じられているか。		
(8) 結果の公表方法及び公表時期	・調査研究方法と調査研究成果の公表方法と公表時期が整合的であるか。 ・国民に還元される方法で、公表予定であるか。		
(9) 情報の利用後の処置	・利用者の安全管理措置に示された措置が全て講じられているか。		
(10) その他			

様式6-1

年 月 日

提供依頼申出者 殿

岐阜県知事 古 田 肇 印



申請された情報の提供について

年 月 日付けで提供依頼申出された情報について、提供することとなりましたのでお知らせします。

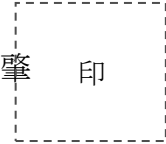
提供番号：

様式6-2

年 月 日

提供依頼申出者 殿

岐阜県知事 古 田 肇 印



申請された情報の提供について

年 月 日付けで提供依頼申出された情報について、下記の理由により、提供しないこととなりましたので御了承ください。

記

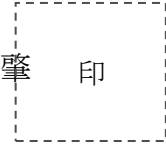
理由：

様式6-3

年 月 日

病院等の管理者 殿

岐阜県知事 古 田 肇 印



申請された情報の提供について

年 月 日付けで申請された情報について、提供することとなりましたのでお知らせします。

記

提供番号：



様式7

年 月 日

岐阜県知事 古 田 肇 殿

利用者 印

### 廃棄処置報告書

年 月 日付けで提供が決定された情報について、当該利用期間が終了（利用が終了）したため、下記のとおり、提供を受けた情報の廃棄処置に関して報告します。

#### 記

- 1 処置年月日  
年 月 日
- 2 廃棄処置方法※

※申出文書に記載した利用後の処置と異なる場合はその理由を記すこと。

様式8

年 月 日

岐阜県知事 古 田 肇 殿

利用者 印

### 実 績 報 告 書

年 月 日付で提供が決定された情報について、当該利用期間が終了（利用が終了）したため、提供を受けた情報の利用実績に関して報告します。

※別添として、当該調査研究に係る成果資料（論文、学会発表抄録、書籍、ウェブサイト、会議資料等）を添付すること。



---

**岐阜県のがん登録－平成 30 年次集計結果－【2018 年】**

令和 4 年 1 月

**発行**

岐阜県健康福祉部保健医療課

〒500-8570 岐阜市藪田南 2-1-1

TEL 058-272-1111

FAX 058-278-2624

Email [c11223@pref.gifu.lg.jp](mailto:c11223@pref.gifu.lg.jp)

**編集**

岐阜大学医学部附属病院

(岐阜県・全国がん登録室)

〒501-1194 岐阜市柳戸 1-1

TEL 058-230-6000(代)

