

岐阜県のがん登録

—平成 29 年次集計結果—

【2017 年】

令和 2 年 1 2 月

岐阜県健康福祉部保健医療課

はじめに

岐阜県において、昭和 57 年以降、がんは全死因の第 1 位になっており、平成 30 年のがん死亡者数は 6,132 人で、県民の総死亡者数の 26.6%を占めています。

このため、本県で平成 22 年 9 月に施行された「岐阜県がん対策推進条例」において、がん登録精度の向上及びデータの活用など、がん登録の推進を掲げるとともに、平成 30 年 3 月には「第 3 次岐阜県がん対策推進計画」を策定し、がんに罹患しても安心して暮らせる社会の実現に向け、総合的ながん対策を進めております。

また、平成 28 年 1 月には「がん登録等の推進に関する法律」が施行され、全国統一の仕組みの中でがんのデータの収集・分析が進められており、がん登録等により得られたデータを活用し、がん医療の質の向上やがん検診の精度向上等への活用が期待されています。

本県では、令和元年度より岐阜大学医学部附属病院にがん登録事業を委託し、より精度の高いがん登録の実施及び高度かつ専門的ながん登録のデータが提供できる体制整備を推進し、がん対策の一層の充実に努めているところです。

今回の報告書は、平成 29 年（2017 年）にがんと診断、登録されたデータについて、罹患や死亡状況等についてとりまとめたものであり、がん予防の推進や医療水準の向上等、がん対策を推進するための資料として広くご活用いただければ幸いです。

医療機関をはじめ、各関係機関の皆様には、データ収集にあたり多大な御協力を賜りましたことに厚くお礼申し上げますとともに、今後とも、より正確な罹患状況等を把握するため、一層の御理解と御協力を賜りますようお願い申し上げます。

令和 2 年 1 2 月

岐阜県健康福祉部保健医療課長

目次

岐阜県のがん登録事業の概要

- ・ 岐阜県がん登録事業の概要 1
- ・ 集計に関わる留意点 4
- ・ 集計に用いる用語および表記について 6

集計結果

【登録精度】

- ・ 登録精度の年次推移 11
- ・ 二次医療圏別登録精度・岐阜県人口 12
- ・ 図A 届出状況の年次推移 ・ 図B 届出精度の年次推移 13
- ・ 図C 部位別の登録精度 14

【罹患】

- ・ 図1 罹患部位別内訳・罹患割合(%) 15
- ・ 図2 年齢別内訳 16
- ・ 図3 年齢別部位別内訳(%) 16
- ・ 図4 部位別年齢階級別罹患率：人口10万対 18
- ・ 図5 部位別がん年齢調整罹患率：人口10万対 20
- ・ 図6 部位別発見経緯(%) 21
- ・ 図7 部位別発見時の病期(%) 22
- ・ 図8 初回治療の方法(%) 24

【死亡】

- ・ 図9 死亡部位別内訳・部位割合(%) 25
- ・ 図10 年齢別・性別内訳(%) 26
- ・ 図11 部位別年齢階級別死亡率：人口10万対 26
- ・ 図12 部位別がん年齢調整死亡率：人口10万対 28

【二次医療圏別集計結果】

- ・ 表D 医療圏別部位別性別罹患数 ・ 図D 医療圏別部位別性別罹患割合(%) 29
- ・ 図D-2 主要部位別医療圏別罹患割合(%)：性別 30
- ・ 図D-3 医療圏別粗罹患率(人口10万対)：全部位 30
- ・ 図13 部位別年齢階級別罹患率(人口10万対)：医療圏別、性別 31
- ・ 図14 部位別年齢調整罹患率(人口10万対)：医療圏別、性別 34
- ・ 図14-2 主要部位別年齢調整罹患率(人口10万対)：医療圏別、性別 35
- ・ 図15 部位別年齢階級別死亡率(人口10万対)：医療圏別、性別 36
- ・ 図16 部位別年齢調整死亡率(人口10万対)：医療圏別、性別 38
- ・ 図16-2 主要部位別年齢調整死亡率(人口10万対)：医療圏別、性別 39
- ・ 図17 胃がんの発見経緯割合・発見時進展度 40
- ・ 図18 大腸がんの発見経緯割合・発見時進展度 41
- ・ 図19 肺がんの発見経緯割合・発見時進展度 42
- ・ 図20 乳がん(女性)の発見経緯割合・発見時進展度 43
- ・ 図21 子宮がんの発見経緯割合・発見時進展度 44
- ・ 図22 子宮頸部がんの発見経緯割合・発見時進展度 45
- ・ 二次医療圏別主要部位別：年齢調整罹患率・年齢調整死亡率(地図) 46

標準集計表（*標準集計表の詳細目次-別添1）

・ 表1～表11	51
・ 付表1～3	82
・ 表42-A、表42-B	88
・ 表62-A、表62-B	91
・ 二次医療圏別表①-1～⑤-3	93

事業報告

・ 岐阜県がん登録届出票届出件数	119
------------------	-----

岐阜県全国がん登録要領

・ 岐阜県がん登録「全国がん登録届出票」作成要領	125
・ 参考資料「全国がん登録届出票」「全国がん登録遡り調査票」	143
・ 岐阜県がん登録事業情報提供事務処理要領	149

表1-A	罹患数、罹患割合(%)、粗罹患率(人口10万対)、年齢調整罹患率(人口10万対) 累積罹患率(%)：部位別、性別(上皮内がんを除く)……………	51
表1-B	罹患数、罹患割合(%)、粗罹患率(人口10万対)、年齢調整罹患率(人口10万対) 累積罹患率(%)：部位別、性別(上皮内がんを含む)……………	52
表2-A	年齢階級別罹患数：部位別、性別(上皮内がんを除く)……………	53
表2-B	年齢階級別罹患数：部位別、性別(上皮内がんを含む)……………	56
表3-2-A	年齢階級別罹患率(人口10万対、85歳以上まるめ)：部位別、性別 (上皮内がんを除く)……………	57
表3-2-B	年齢階級別罹患率(人口10万対、85歳以上まるめ)：部位別、性別 (上皮内がんを含む)……………	60
表4-A	発見経緯(%)：部位別(上皮内がんを除く)……………	61
表4-B	発見経緯(%)：部位別(上皮内がんを含む)……………	62
表5-1-A	進展度・総合(%)：部位別(上皮内がんを除く)……………	63
表5-1-B	進展度・総合(%)：部位別(上皮内がんを含む)……………	64
表5-2-A	進展度・治療前(%)：部位別(上皮内がんを除く)……………	65
表5-2-B	進展度・治療前(%)：部位別(上皮内がんを含む)……………	66
表5-3-A	進展度・術後(%)：部位別(上皮内がんを除く)……………	67
表5-3-B	進展度・術後(%)：部位別(上皮内がんを含む)……………	68
表6-A	初回治療内容割合(%)：部位別(上皮内がんを除く)……………	69
表6-B	初回治療内容割合(%)：部位別(上皮内がんを含む)……………	70
表7-A	外科的・鏡視下・内視鏡的治療の範囲(%)：部位別(上皮内がんを除く)……………	71
表7-B	外科的・鏡視下・内視鏡的治療の範囲(%)：部位別(上皮内がんを含む)……………	72
表8-A	精度指標：部位別、性別(上皮内がんを除く)……………	73
表8-B	精度指標：部位別、性別(上皮内がんを含む)……………	74
表9	死亡数、部位割合(%)、粗死亡率(人口10万対)、 年齢調整死亡率(人口10万対)、累積死亡率(%)：部位別、性別……………	75
表10	年齢階級別死亡数：部位別、性別……………	76
表11-2	年齢階級別死亡率(人口10万対、85歳以上まるめ)：部位別、性別……………	79
付表1	罹患数、部位割合(%)、粗罹患率(人口10万対)、年齢調整罹患率(人口10万対) 累積罹患率(%)：詳細部位別、性別……………	82
付表2	死亡数、部位割合(%)、粗死亡率(人口10万対)、年齢調整死亡率(人口10万対) 累積死亡率(%)：詳細部位別、性別……………	84
付表3-A	初回治療内容割合詳細(%)：部位別(上皮内がんを除く)……………	86
付表3-B	初回治療内容割合詳細(%)：部位別(上皮内がんを含む)……………	87

表 42-A	市区町村別罹患数：部位別、性別（上皮内がんを除く）	88
表 42-B	市区町村別罹患数：部位別、性別（上皮内がんを含む）	90
表 62-A	医療圏別、保健所別罹患数：部位別、性別（上皮内がんを除く）	91
表 62-B	医療圏別、保健所別罹患数：部位別、性別（上皮内がんを含む）	92

二次医療圏別表

①-1.	年齢階級別罹患率（人口 10 万対、85 歳まるめ）、年齢調整罹患率（人口 10 万対） ：部位別、性別（上皮内がんを除く）岐阜医療圏	93
①-2.	年齢階級別罹患率（人口 10 万対、85 歳まるめ）、年齢調整罹患率（人口 10 万対） ：部位別、性別（上皮内がんを含む）岐阜医療圏	95
①-3.	年齢階級別死亡率（人口 10 万対、85 歳まるめ）、年齢調整死亡率（人口 10 万対） ：部位別、性別・岐阜医療圏	96
②-1.	年齢階級別罹患率（人口 10 万対、85 歳まるめ）、年齢調整罹患率（人口 10 万対） ：部位別、性別（上皮内がんを除く）西濃医療圏	98
②-2.	年齢階級別罹患率（人口 10 万対、85 歳まるめ）、年齢調整罹患率（人口 10 万対） ：部位別、性別（上皮内がんを含む）西濃医療圏	100
②-3.	年齢階級別死亡率（人口 10 万対、85 歳まるめ）、年齢調整死亡率（人口 10 万対） ：部位別、性別・西濃医療圏	101
③-1.	年齢階級別罹患率（人口 10 万対、85 歳まるめ）、年齢調整罹患率（人口 10 万対） ：部位別、性別（上皮内がんを除く）中濃医療圏	103
③-2.	年齢階級別罹患率（人口 10 万対、85 歳まるめ）、年齢調整罹患率（人口 10 万対） ：部位別、性別（上皮内がんを含む）中濃医療圏	105
③-3.	年齢階級別死亡率（人口 10 万対、85 歳まるめ）、年齢調整死亡率（人口 10 万対） ：部位別、性別・中濃医療圏	106
④-1.	年齢階級別罹患率（人口 10 万対、85 歳まるめ）、年齢調整罹患率（人口 10 万対） ：部位別、性別（上皮内がんを除く）東濃医療圏	108
④-2.	年齢階級別罹患率（人口 10 万対、85 歳まるめ）、年齢調整罹患率（人口 10 万対） ：部位別、性別（上皮内がんを含む）東濃医療圏	110
④-3.	年齢階級別死亡率（人口 10 万対、85 歳まるめ）、年齢調整死亡率（人口 10 万対） ：部位別、性別・東濃医療圏	111
⑤-1.	年齢階級別罹患率（人口 10 万対、85 歳まるめ）、年齢調整罹患率（人口 10 万対） ：部位別、性別（上皮内がんを除く）飛騨医療圏	113
⑤-2.	年齢階級別罹患率（人口 10 万対、85 歳まるめ）、年齢調整罹患率（人口 10 万対） ：部位別、性別（上皮内がんを含む）飛騨医療圏	115
⑤-3.	年齢階級別死亡率（人口 10 万対、85 歳まるめ）、年齢調整死亡率（人口 10 万対） ：部位別、性別・飛騨医療圏	116

岐阜県のがん登録事業の概要

岐阜県がん登録事業の概要

平成 28 年（2016 年）1 月 1 日、がん登録等の推進に関する法律（以下「法」という。）が施行され、国による全国がん登録事業が始まりました。

岐阜県は、法に基づき岐阜県がん登録事業を実施します。

1 がん登録事業の目的

岐阜県がん登録事業は、県内の医療機関においてがんと診断されたがん患者について、その発症から治癒または死亡に至る経過に関する医療情報を集め、個々の腫瘍ごとに登録するシステムです。

ここで得られた情報を用いることにより、岐阜県におけるがんの罹患、診療、転帰等の状況を把握および分析し、総合的ながん対策に役立てることを目的としています。

2 がん登録事業の体系

（1）実施主体および登録室の設置

実施主体は岐阜県であり、岐阜県は岐阜県がん登録室を設置します。

なお、2019 年度より、登録室の権限および事務を、法第 24 条に基づき岐阜大学医学部附属病院に委任しています。

（2）登録対象

対象疾患：悪性新生物その他の、政令で定める疾病

- 1、悪性新生物および上皮内がん
- 2、髄膜または、脳、脊髄、脳神経その他の中枢神経系に発生した腫瘍（前号に該当するものを除く。）
- 3、卵巣腫瘍（政令で定めるものに限る。）
- 4、消化管間質腫瘍（第 1 号に該当するものを除く。）

対象者：病院または規定により指定された診療所（以下、「病院等」という。）において登録対象疾患と診断された患者、および岐阜県内に住所を有していた登録対象疾患による死亡者

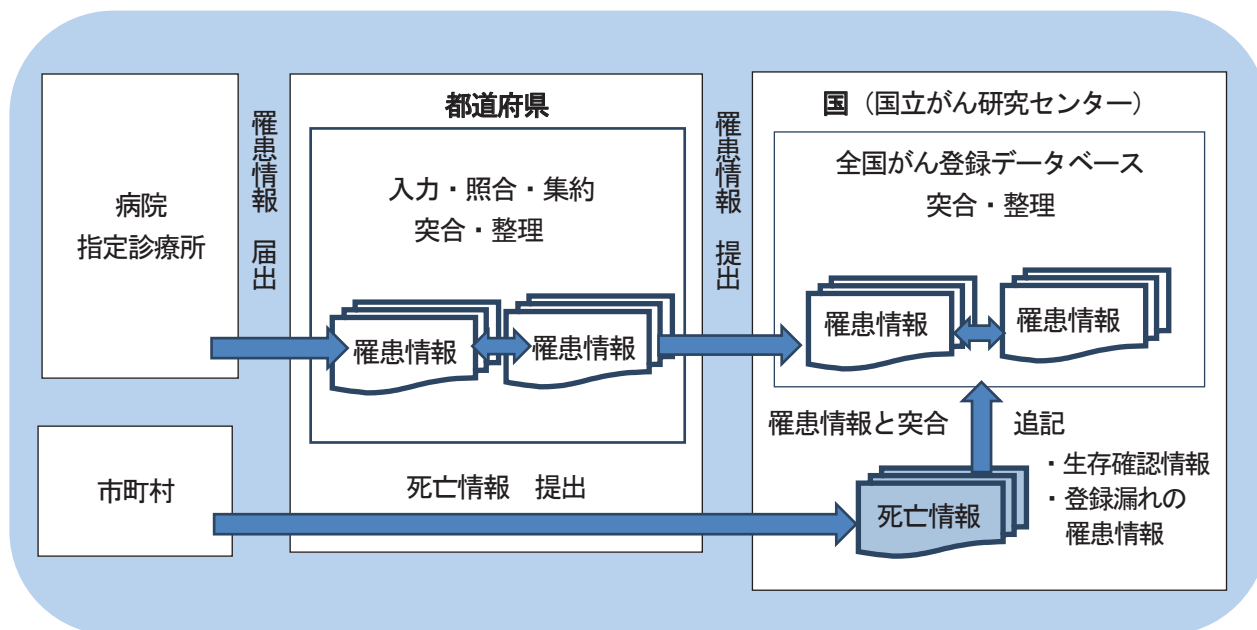
対象診療科：全科（小児科、口腔外科も含む）

（3）情報の収集・登録

病院等は、登録対象疾患について当該病院等における初回の診断が行われた時は、その診療の過程で得られた届出対象情報を、定められた期間内に登録室へ全国がん登録届出票または届出用の電子ファイルによって届出していただきます。その際、全国がん登録オンラインシステムまたは追跡サービス付きの移送手段を用いて提出していただきます。

登録室は、届出された届出対象情報について審査および整理を行い、全国がん登録データベースへ登録します。

なお、岐阜県は、国から通知された死亡者情報票により新たに把握されたがん（死亡者新規がん情報）について、病院等への遡り調査を行います。



3 がん登録事業の活用

全国がん登録データベースに登録されたがん登録情報をもとに、各種集計・分析を行います。がん登録情報を用いることで、次の諸対策を行うことが可能となります。

(1) がんの動向を把握するための基本資料の作成

以下のような基本資料を作成します。

- ①罹患率の測定
- ②受療状況の把握
- ③生存率の測定

(2) 基本資料を用いた活動

全県、医療圏域、保健所管内、市町村等の各レベルで下記の活動が可能となります。

①がんの予防およびがん医療の評価

各レベルにおけるがんの状況を把握することにより、一次予防・二次予防の両面で、的を絞った保健対策が可能となることに加え、地域の特性にあわせた効果的ながん検診計画の立案が可能となります。

また、全県、医療圏域、保健所管内、市町村等の各レベルで医療活動の評価を行い、県内におけるがん医療の地域格差是正の方策の立案に寄与することが可能となります。

②疫学研究への展開

長期にわたる資料を蓄積することにより、特定の地域におけるがんの集積性や地域の疫学特性を分析し、地域特性のあるがんの発生要因の追求、ハイリスクグループの特定に道を開くことが可能となります。

③医療機関への情報提供および対がん活動への支援

がんの診断、治療に関わる医師や医療機関における医療水準の向上に寄与することが可能となります。

④がん予防のための啓発

県民へのがん教育、がん予防のための正しい生活習慣の普及啓発を広くきめ細やかに行うことが可能となります。

4 岐阜県生活習慣病検診等管理指導審議会 がん登録・評価等部会

岐阜県は、がん、循環器疾患等の生活習慣病の動向を把握し、市町村等で実施される健康診査の方法および精度管理の在り方等について専門的な見地から評価・検討を行うため、生活習慣病検診等管理指導審議会を設置しています。

審議会に設置した下部機関のうち、がん登録・評価等部会は以下の活動を行います。

- ①がん登録で得られた情報についての検討・評価を行います。
- ②市町村で実施される健康診査等のがん予防対策について、胃・子宮・肺・乳・大腸がん部会と連携して評価します。
- ③がん登録、がん予防対策の評価などの検討を行います。

5 情報の提供について

収集されたがん登録情報は、法に基づき岐阜県がん登録事業および国の全国がん登録事業（がん対策の企画立案、がん医療の質の向上に資するための事業等）以外の目的のためには使用されません。

また、県は集計・分析されたがん登録情報を、年報等にまとめ公表します。その際、特定の個人の識別を可能とする情報は公表されません。

なお、法第 35 条は、個人情報の保護に関する法律等の規定による個人情報の開示、訂正、利用の停止、消去又は提供の停止を求めることについては、これを認めていません。

集計に関わる留意点

1 がん登録情報を集計する期間について

集計対象年の1月1日から12月31日まで。

※本報告書（2017年次集計結果）の集計期間：

平成29年（2017年）1月1日から平成29年（2017年）12月31日

2 集計する対象について

岐阜県に居住しており、罹患年月日が集計期間内である患者のがん登録情報を集計します。

* 集計の際の罹患年月日について

①届出による登録例については、がんと初めて診断された年月日を罹患年月日とします。

②届出がなく、死亡者情報票によってがん罹患が判明した例は、死亡日年月日をもって罹患年月日とします。

③届出がなく、死亡者情報票によってがん罹患が判明した例のうち、遡り調査によって診断情報が収集された例は、遡り調査票に記載された診断年月日をもって罹患年月日とします。

3 届出数の集計について

届出数は、集計期間内に初めてがんと診断され、病院等より登録室へ届出のあった患者の数です。

4 がん罹患数の集計について

がん罹患数は、下記の項目を合計した数です。

①集計期間内に初めてがんと診断され、病院等より届出のあった患者の数

②集計期間内の死亡者のうち、届出がなく、死亡者情報票によってがん罹患が判明した患者の数

5 がん死亡数の集計について

がん死亡数は、岐阜県に居住しており、集計期間内にがんで死亡した患者の数です。

なお、がんによる死亡数については、国立がん研究センターがん情報サービス「がん登録・統計」掲載の死亡データ（データソース：人口動態統計）を使用します。

6 小数集計値の秘匿について

少数集計値において1件以上5件未満については、その数値単体、または他の情報との組み合わせにより特定の個人を識別し得る場合には、原則として秘匿し、その数値を「ハイフン（-）」によって置き換えます。

7 集計表の変更点について

地域がん登録から全国がん登録への制度の移行に伴い、集計に用いるデータや用語等が、2016年次集計結果の集計表より下記のように変更されました。

①集計に用いる人口データ（分母人口）の変更

集計に用いる人口データ（分母人口）は、総務省統計局提供の人口推計（政府統計の総合窓口 e-Stat 掲載）を用いる。

国勢調査年（2020年等）については「国勢調査人口」を資料源とする。

※総務省統計局提供の人口推計より用いる数値

- ・ 全国：男女、総人口、日本人人口、各歳階級、最大階級 100 歳以上
- ・ 都道府県：男女、総人口、日本人人口、5 歳階級、最大階級 85 歳以上
- ・ 率の算出に用いる分母は、罹患は総人口、死亡は日本人人口

なお、集計表における「総数」の数値については、総務省統計局提供の人口推計の「男女計」人口を用いず、「男」人口と「女」人口の和を用いる。

②用語の変更（DCN 割合改め DCI 割合）

登録の完全性の指標は、国際的な定義に合わせるため、DCN 割合を DCI 割合とする。

③集計定義の変更

- ・ 地理単位による総数
 - 全国：診断時患者住所が 47 都道府県の合計
 - 都道府県：診断時住所が各都道府県の合計
- ・ 性別と総数
 - 総数：全国集約の結果、男女どちらかの性別に決まらなかった男女の性別を含む。男+女が総数と異なる場合がある。
- ・ 年齢階級別と総数
 - 総数：年齢不詳を含む

④全国がん登録から届出対象となった「がん」と ICD-10

- ・ 悪性新生物に含まれる消化管間質腫瘍（性状 3 の GIST）は、C16.9 の胃がんと区別するため、ICD-0-3T の局在にかかわらず C26.9 とする。
- ・ 悪性新生物に含まれない消化管間質腫瘍（性状 1 の GIST）は、上皮内がんを含む集計の D00-D09 に含めるため、ICD-0-3T の局在にかかわらず D01.9 とする。
- ・ 明示された卵巣腫瘍は C56 とする。

集計に用いる用語および表記について

・ **罹患数** (incidence)

がん罹患数とは、ある集団で一定期間に新たに診断されたがんの数のことです。
(再発を含みません)

・ **罹患率** (incidence rate)

がん罹患率とは、罹患数を登録対象地域の人口（観察人数）で割ったものであり、通常は 10 万人当たりの 1 年間の罹患数で表現されます。

$$\text{罹患率} = \text{年間がん罹患数} \div \text{人口} \times 100,000$$

※ **観察人数** (population at risk)

がん登録で罹患率を計算する際の観察人数とは、罹患数を実測した登録対象地域の人口のことです。登録対象に外国人を含まない場合は日本人人口を用い、含む場合は総人口とします。通常は分子となる罹患数に在日外国人を含むので、総人口を用います。

・ **死亡率** (mortality rate)

$$\text{死亡率} = \text{年間がん死亡数} \div \text{人口} \times 100,000$$

・ **部位割合**

$$\text{部位割合} = \text{部位別年間がん罹患数} \div \text{年間がん罹患数} \times 100$$

・ **粗罹患率・粗死亡率** (crude rate)

$$\text{粗罹患率} = \text{年間がん罹患数} \div \text{人口} \times 100,000$$

$$\text{粗死亡率} = \text{年間がん死亡数} \div \text{人口} \times 100,000$$

・ **年齢調整罹患率・年齢調整死亡率** (age-standardized rate)

その地域のがん罹患率または死亡率を、人口構成の異なる他の地域と比較可能にするために、年齢階級別罹患率を一定の基準（本報告書の集計では昭和 60 年日本モデル人口および世界モデル人口）にあてはめて算出した指標です。

・ **累積罹患率** (cumulative incidence rates)

累積罹患率とは、ある年齢までにある病期と診断されるおおよその確率（ただし、その病気と診断されるまでは死なないという仮定のもとでの確率）です。

・ **年齢階級**

年齢階級とは、対象者の年齢を 1 歳ごと、5 歳ごと、というようにまとめてグループにしたものです。

・ **年齢階級別罹患率・年齢階級別死亡率** (age-specific rate)

年齢階級別に算出した罹患率または死亡率です。ある集団の異なる年齢層間の罹患率または死亡率の違いを把握することができます。

$$\text{年齢階級別罹患率} = \frac{\text{観察集団の各年齢（年齢階級）の罹患数}}{\text{その年齢（年齢階級）の人口} \times 100,000}$$

$$\text{年齢階級別死亡率} = \frac{\text{観察集団の各年齢（年齢階級）の死亡数}}{\text{その年齢（年齢階級）の人口} \times 100,000}$$

・ **MV 割合** (microscopically verified cases)

MV 割合は、がんの診断を行う際に顕微鏡的に確かめられた患者の割合です。

$$\text{MV}\% = \frac{\text{病理学的裏付け（原発巣または転移巣の組織診もしくは細胞診）のある症例}}{\text{年間がん罹患数}} \times 100$$

・ **HV 割合** (histologically verified cases)

HV 割合は、罹患数に対する組織診断の実施割合で、収集された資料の医学的信頼度を示すために用います。MV 割合とともに、罹患統計の質の指標です。

$$\text{HV}\% = \frac{\text{組織学的裏付け（原発巣又は転移巣の組織診）のある症例}}{\text{年間がん罹患数}} \times 100$$

・ **DCN** (death certificate notification)

死亡者情報票ではじめて把握されたがん。遡り調査の対象となります。

$$\text{DCN/I}\% = \frac{\text{死亡者情報票ではじめて把握されたがん}}{\text{年間がん罹患数}} \times 100$$

・ **DCI** (death certificate initiated)

死亡者情報票の情報のみで登録されたがんおよび遡り調査で確認されたがん。

$$\text{DCI\%} = \frac{\text{死亡情報のみで登録されたがんおよび遡り調査で確認されたがん}}{\text{年間がん罹患数}} \times 100$$

・ **DCO** (death certificate only)

死亡者情報票の情報のみで登録されたがん。DCO%は、罹患統計の質の指標です。

$$\text{DCO\%} = \frac{\text{死亡情報のみで登録されたがん}}{\text{年間がん罹患数}} \times 100$$

・ **MI 比** (死亡/罹患比) (mortality/incidence ratio)

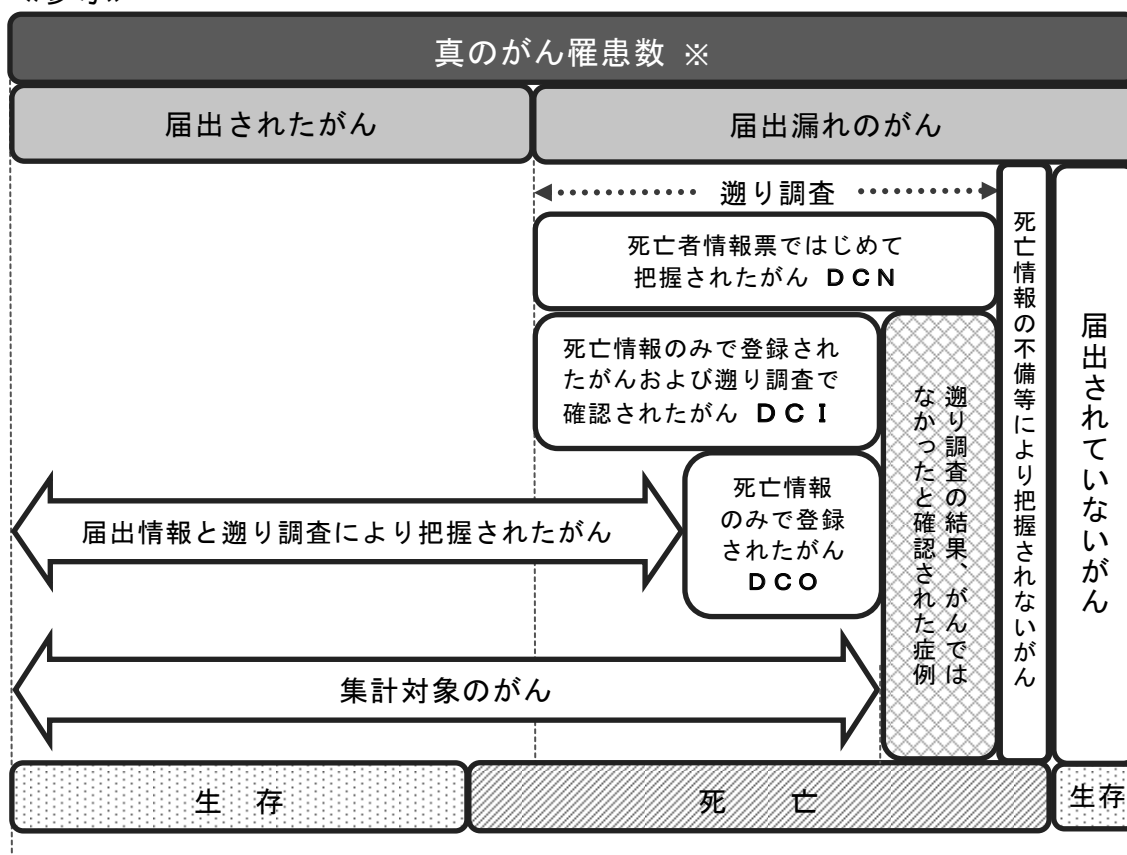
MI 比は、一定期間におけるがん死亡数の、がん罹患数に対する比です。死亡統計を完全とし、生存率を一定と仮定した場合の、罹患数の完全性を示す指標です。

$$\text{MI 比} = \frac{\text{人口動態統計に基づく年間がん死亡数}}{\text{年間がん罹患数}}$$

・ **I/M 比** (罹患/死亡比) (incidence/ mortality ratio)

がん罹患数とがん死亡数の比を示しています。

《参考》



※遡り調査の結果「がんではなかった」と確認された症例を除く

集計主要部位の表記とその ICD-10 による定義

主要部位	ICD-10	備 考
口腔・咽頭	C00-C14	口唇、口腔、咽頭
食道	C15, D001	
胃	C16	
結腸	C18, D010	
直腸	C19-C21, D011-D012	直腸、肛門
肝臓	C22	
胆嚢・胆管	C23-24	
膵臓	C25	
気管支-肺	C33-C34, D021-D022	気管、気管支、肺
皮膚	C43-C44, D030-D049	黒色腫含
乳房	C50, D05	CIS 含
子宮	C53-C55, D06	CIS 含
子宮頸部	C53, D06	
子宮体部	C54	
子宮*	C55	部位不明
卵巣	C56	
前立腺	C61	
膀胱	C67, D090	
腎など	C64-C66, C68	腎、腎盂、尿管、その他の泌尿器
脳・神経系	C70-C72	骨髄、脳、中枢神経系
甲状腺	C73	
リンパ腫	C81-C85, C96	悪性リンパ腫、細網内皮系腫瘍
骨髄腫	C88, C90	多発性骨髄腫
白血病	C91-C95	造血組織

二次医療圏とがん診療連携拠点病院

(令和2年4月現在)

◎都道府県がん診療連携拠点病院

●地域がん診療連携拠点病院

岐阜県

◎ 岐阜大学医学部附属病院

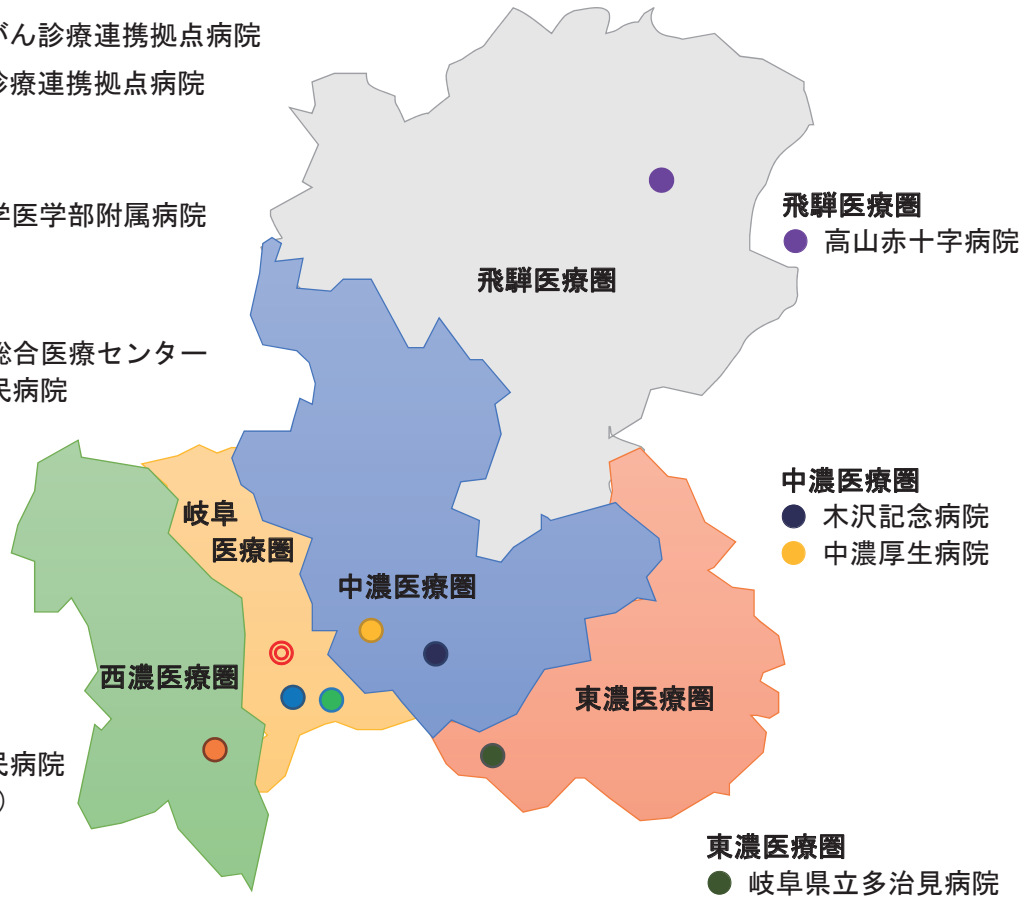
岐阜医療圏

● 岐阜県総合医療センター

● 岐阜市民病院

西濃医療圏

● 大垣市民病院
(高度型)



飛騨医療圏

● 高山赤十字病院

飛騨医療圏

中濃医療圏

● 木沢記念病院

● 中濃厚生病院

中濃医療圏

東濃医療圏

東濃医療圏

● 岐阜県立多治見病院

圏域	保健所	市町村
岐阜	岐阜市保健所	岐阜市
	岐阜保健所	羽島市、各務原市、山県市、瑞穂市、本巣市、岐南町、笠松町、北方町
西濃	西濃保健所	大垣市、海津市、養老町、垂井町、関ヶ原町、神戸町、輪之内町、安八町、揖斐川町、大野町、池田町
中濃	関保健所	関市、美濃市、郡上市
	中濃保健所	美濃加茂市、可児市、坂祝町、富加町、川辺町、七宗町、八百津町、白川町、東白川村、御嵩町
東濃	東濃保健所	多治見市、瑞浪市、土岐市
	恵那保健所	中津川市、恵那市
飛騨	飛騨保健所	高山市、飛騨市、白川村、下呂市

集計結果

【登録精度】

■ 岐阜県のがん登録の精度の推移

岐阜県は、平成7年度から岐阜県地域がん登録事業を開始し、年次集計報告書を平成8年次集計より毎年作成・発行している。

データベースの移行や症例定義の変更等の影響により各年次間の単純な比較はできない点に注意が必要である。

※平成24年次集計からは「地域がん登録 標準データベースシステム」を導入。

※平成25年次集計からは「都道府県がん登録データベース(全国がん登録システム)」へ移行。

※平成28年1月1日「がん登録等の推進に関する法律」施行による全国がん登録開始。

※平成28年次集計からは届出精度の指標をDCN割合からDCI割合へ変更。

登録精度の年次推移

年次	罹患数	DCN割合(%)	DCI割合(%)	DCO割合(%)	死亡数	I/M比	届出数
平成 8年 (1996年)	4,736	53.3	-	53.3	4,039	1.17	2,214
平成 9年 (1997年)	5,941	52.9	-	52.9	4,409	1.35	2,797
平成10年 (1998年)	7,386	54.6	-	54.6	4,338	1.70	3,356
平成11年 (1999年)	7,321	57.9	-	57.9	4,570	1.60	3,081
平成12年 (2000年)	7,625	55.8	-	55.8	4,874	1.56	3,372
平成13年 (2001年)	7,235	52.9	-	52.9	4,235	1.71	3,408
平成14年 (2002年)	6,229	45.2	-	45.2	4,918	1.27	3,414
平成15年 (2003年)	6,238	41.6	-	41.6	4,934	1.26	3,640
平成16年 (2004年)	5,957	36.6	-	36.6	5,261	1.13	3,779
平成17年 (2005年)	6,014	24.4	-	24.4	5,291	1.14	4,545
平成18年 (2006年)	7,020	22.5	-	22.5	5,395	1.30	5,440
平成19年 (2007年)	9,706	22.3	-	22.3	5,478	1.77	7,537
平成20年 (2008年)	10,087	23.9	-	23.9	5,593	1.80	7,675
平成21年 (2009年)	11,186	18.4	-	18.4	5,713	1.96	9,127
平成22年 (2010年)	11,616	9.2	-	9.2	5,622	2.07	10,546
平成23年 (2011年)	12,483	7.5	-	7.5	5,787	2.16	11,549
平成24年 (2012年)	16,625	25.3	-	25.3	5,802	2.87	12,414
平成25年 (2013年)	15,490	12.7	-	11.2	6,033	2.57	13,751
平成26年 (2014年)	15,494	8.9	-	7.1	6,017	2.58	14,397
平成27年 (2015年)	15,942	8.0	-	6.0	6,069	2.63	14,980
平成28年 (2016年)	17,757	-	4.4	3.6	6,049	2.94	17,110
平成29年 (2017年)	17,710	-	3.3	2.5	6,117	2.90	17,271

※数値は各年次集計結果報告による。

* DCN割合(%) : 死亡情報ではじめて把握された症例(DCN)の数が罹患数(I)に占める割合

* DCI割合(%) : 死亡情報のみの症例および遡り調査で「がん」が確認された症例(DCI)の数が罹患数(I)に占める割合

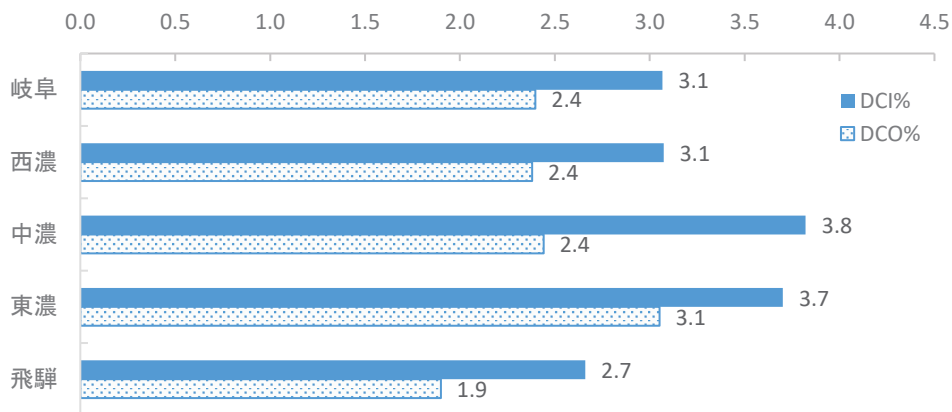
* DCO割合(%) : 死亡情報のみの症例(DCO)の数が罹患数(I)に占める割合

* I/M比 : 罹患数(I)と死亡数(M)との比

二次医療圏別の登録精度

平成29年(2017年)

医療圏	人口	罹患数(I)		死亡数(M)	届出精度		届出数	
		DCO	DCO%		DCI割合(%)	I/M比		
県計	2,008,000	17,710	439	2.5	6,117	3.3	2.90	17,271
岐阜		6,881	165	2.4	2,291	3.1	3.00	6,716
西濃		3,319	79	2.4	1,155	3.1	2.87	3,240
中濃		3,114	76	2.4	1,086	3.8	2.87	3,038
東濃		3,080	94	3.1	1,115	3.7	2.76	2,986
飛騨		1,316	25	1.9	470	2.7	2.80	1,291



* DCO : 死亡情報のみで登録された症例

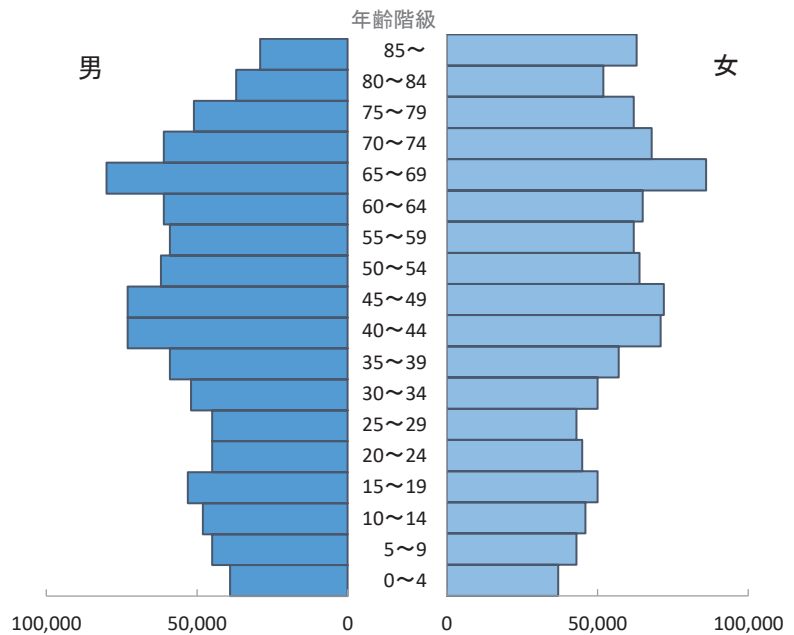
* DCI 割合 (%) : 死亡情報のみ症例および遡り調査で「がん」が確認された症例(DCI)の数が罹患数(I)に占める割合

* I/M比 : 罹患数(I)と死亡数(M)との比

岐阜県の人口

平成29年(2017年)

年齢	男	女
0 ~ 4	39,000	37,000
5 ~ 9	45,000	43,000
10 ~ 14	48,000	46,000
15 ~ 19	53,000	50,000
20 ~ 24	45,000	45,000
25 ~ 29	45,000	43,000
30 ~ 34	52,000	50,000
35 ~ 39	59,000	57,000
40 ~ 44	73,000	71,000
45 ~ 49	73,000	72,000
50 ~ 54	62,000	64,000
55 ~ 59	59,000	62,000
60 ~ 64	61,000	65,000
65 ~ 69	80,000	86,000
70 ~ 74	61,000	68,000
75 ~ 79	51,000	62,000
80 ~ 84	37,000	52,000
85 ~	29,000	63,000
不明	0	0
合計	973,000	1,035,000



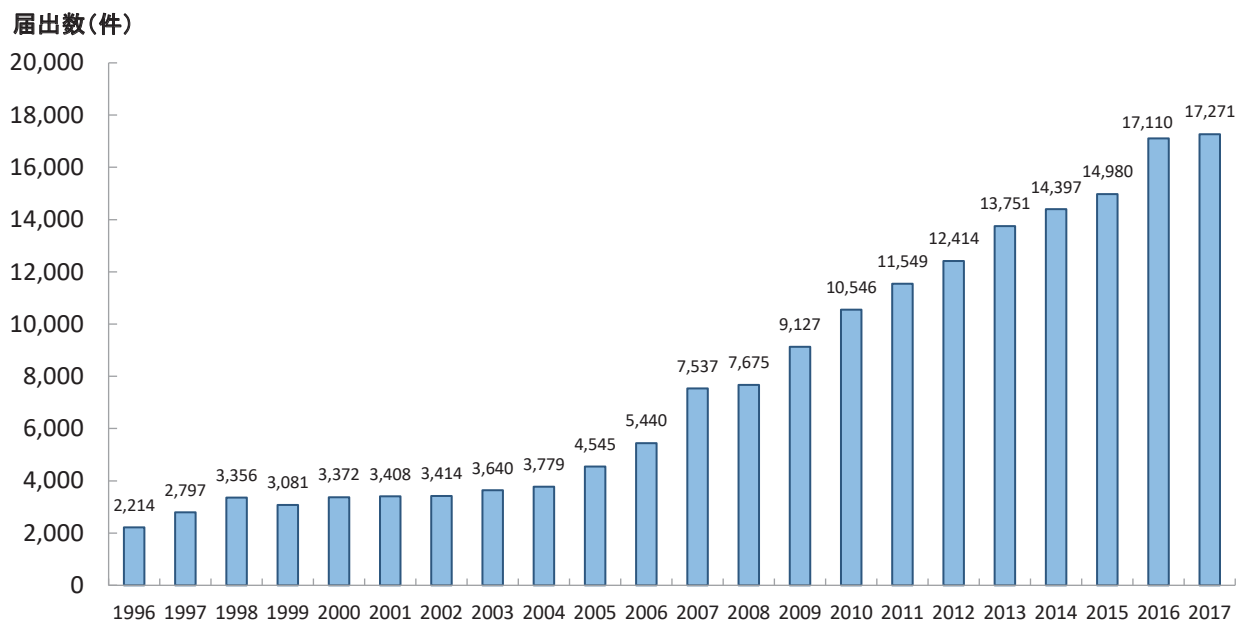
※総務省統計局「人口推計」を使用。

■届出状況の年次推移

届出数は年々増加している。

2016年の届出数が前年より約2000件増加と大きく伸びているのは、2016年の全国がん登録開始により、全ての病院においてがん登録の届出が義務化されたことが要因と考えられる。

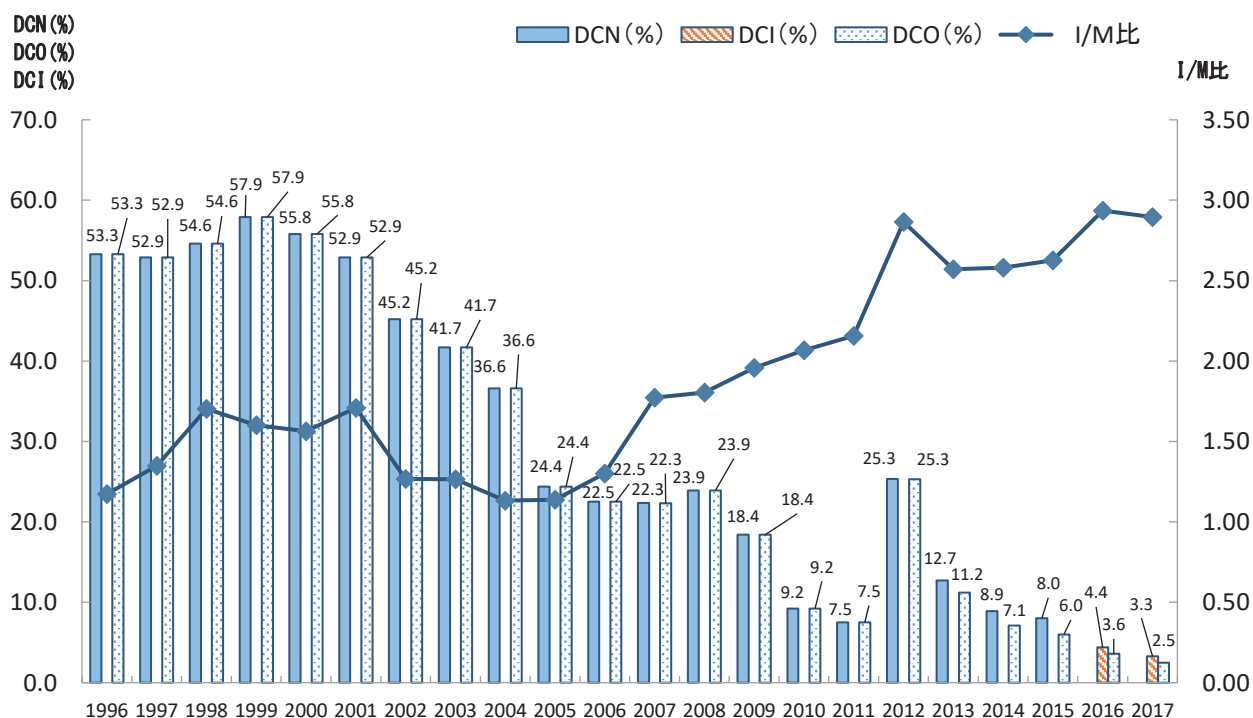
図A 届出状況の年次推移



■登録の届出精度の年次推移

DCO割合(死亡情報のみで登録された症例の数が罹患数に占める割合)は年々減少している。

図B 届出精度の年次推移

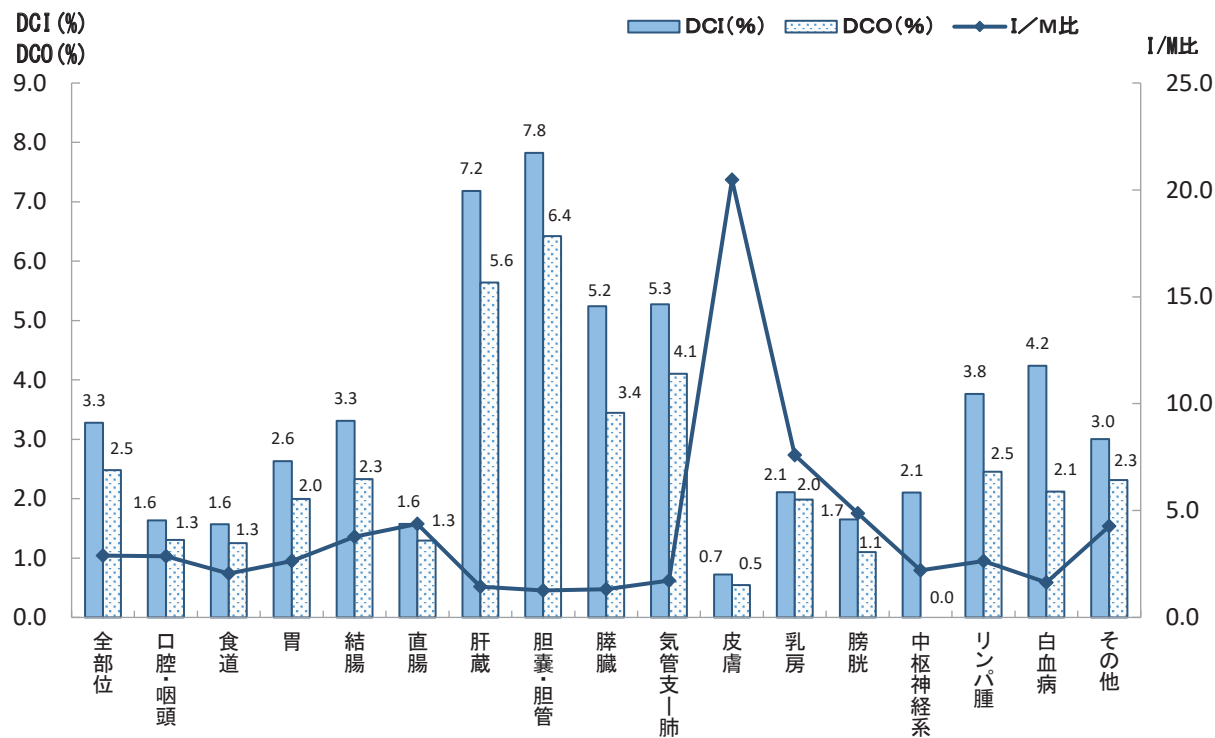


※平成28年次集計からは届出精度の指標をDCN割合からDCI割合へ変更。

■ 部位別の登録精度

肝臓及び胆嚢・胆管は、死亡情報ではじめて把握される症例が他の部位より多いことが見て取れる。
また、I/M比（罹患数と死亡数との比）は、肝臓、胆嚢・胆管、膵臓、気管支-肺が低い。

図C 部位別の登録精度



- * DCI 割合 (%) : 死亡情報のみの症例および遡り調査で「がん」が確認された症例(DCI)の数が罹患数(I)に占める割合
- * DCO割合 (%) : 死亡情報のみの症例(DCO)の数が罹患数(I)に占める割合
- * I/M比 : 罹患数(I)と死亡数(M)との比

【 罹 患 】

■ がんの罹患の概要

がん罹患数は、上皮内がんを除いた場合、男性9,043件、女性6,916件、男女計15,959件であった。
 上皮内がんを含めた場合、男性9,888件、女性7,822件、男女計17,710件であった。
 上皮内がんを除いた罹患部位は、男性は胃が最も多く、大腸(結腸+直腸)、前立腺、肺と続く。
 女性は乳房が最も多く、大腸(結腸+直腸)、胃、肺と続く。

図1 罹患部位別内訳 (表1-Aから作成)

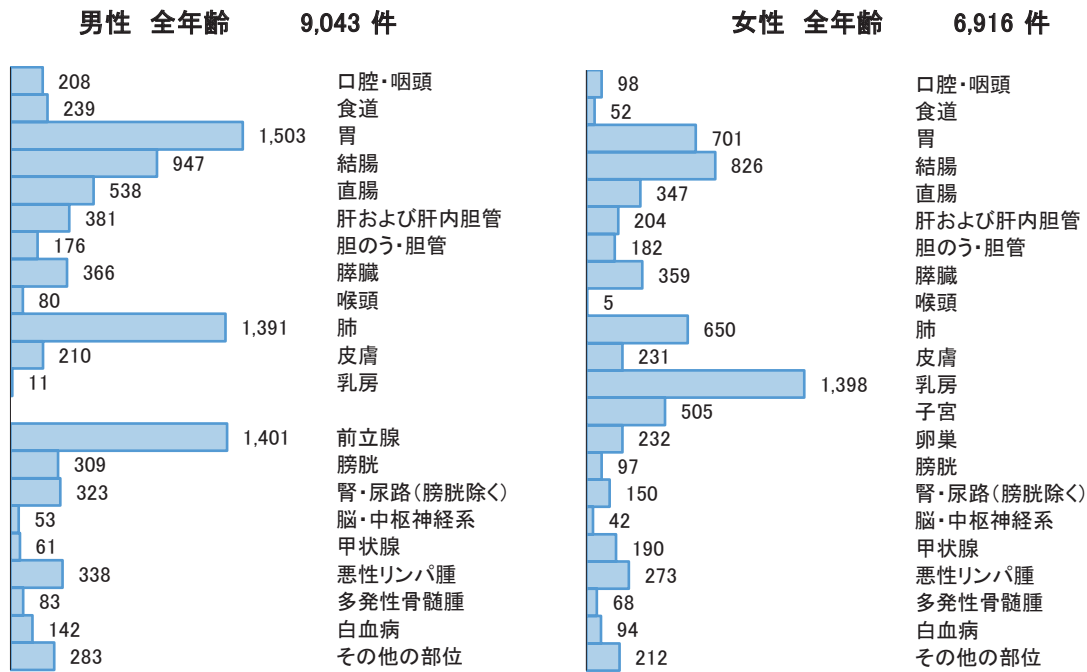
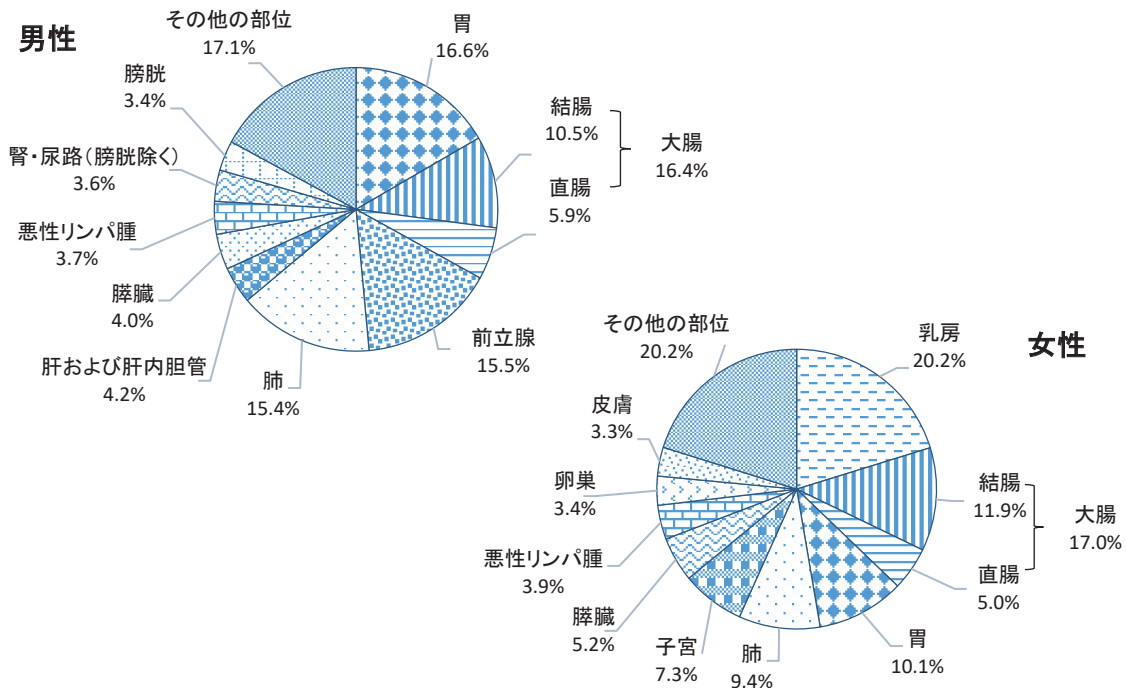


図1-2 罹患割合(%) (表1-Aから作成)



■ 年齢別にみたがんの罹患

65歳以上が占める罹患数全体に占める割合は、男性の81.0%、女性の70.2%である。

40-64歳の場合は、男性の17.7%、女性の26.3%となっている。

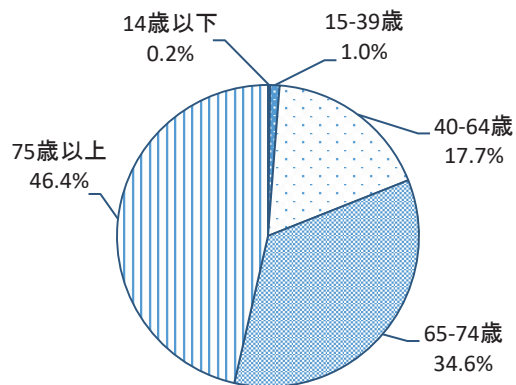
15-39歳、40-64歳の女性の罹患数が男性より多いのは、この年齢層で乳がんと子宮がんが多いためである。

図2 年齢別内訳(%) (表2-Aから作成)

男性 (件)	
14歳以下	21
15-39歳	91
40-64歳	1,605
65-74歳	3,129
75歳以上	4,197
合計	9,043

女性 (件)	
14歳以下	19
15-39歳	222
40-64歳	1,820
65-74歳	1,795
75歳以上	3,060
合計	6,916

男性



女性

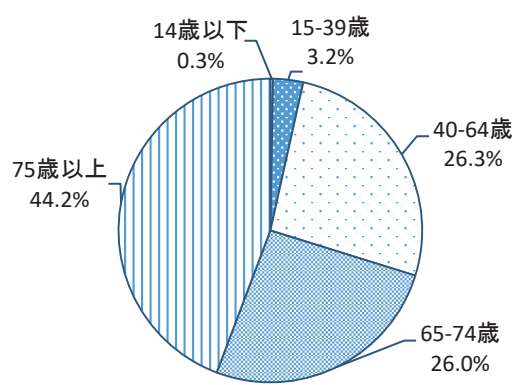
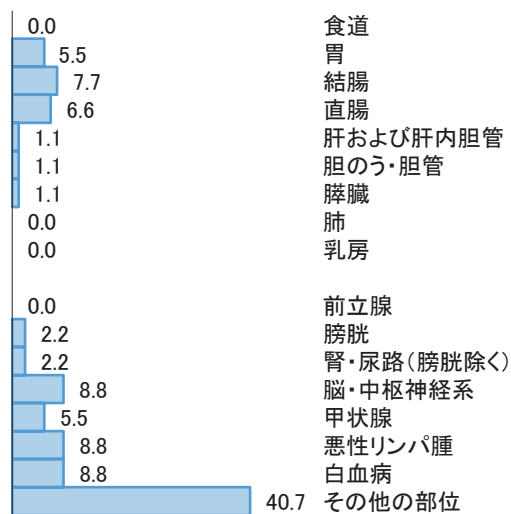


図3 年齢別部位内訳(%) (表2-Aから作成)

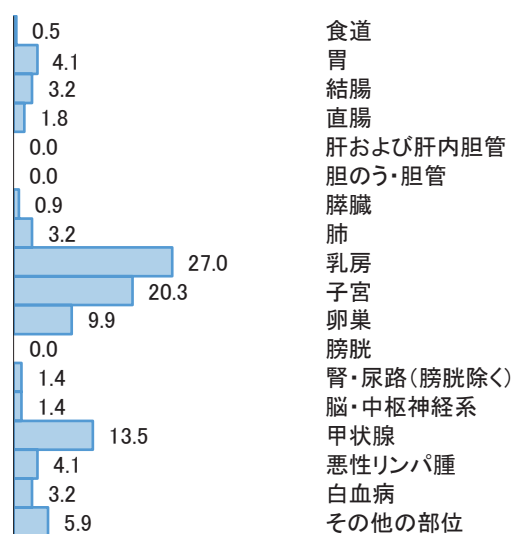
男性 15-39歳

91 件



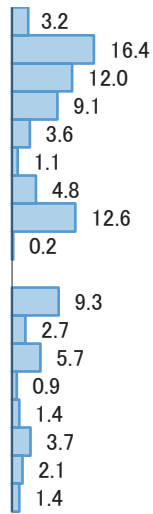
女性 15-39歳

222 件



男性 40-64歳

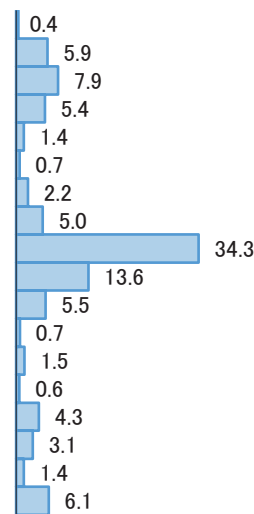
1,605 件



食道
胃
結腸
直腸
肝および肝内胆管
胆のう・胆管
膵臓
肺
乳房
前立腺
膀胱
腎・尿路(膀胱除く)
脳・中枢神経系
甲状腺
悪性リンパ腫
白血病
その他の部位

女性 40-64歳

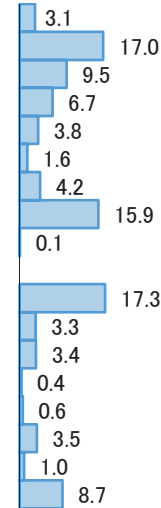
1,820 件



食道
胃
結腸
直腸
肝および肝内胆管
胆のう・胆管
膵臓
肺
乳房
子宮
卵巣
膀胱
腎・尿路(膀胱除く)
脳・中枢神経系
甲状腺
悪性リンパ腫
白血病
その他の部位

男性 65-74歳

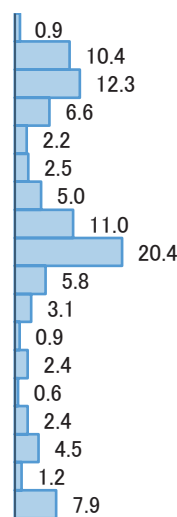
3,129 件



食道
胃
結腸
直腸
肝および肝内胆管
胆のう・胆管
膵臓
肺
乳房
前立腺
膀胱
腎・尿路(膀胱除く)
脳・中枢神経系
甲状腺
悪性リンパ腫
白血病
その他の部位

女性 65-74歳

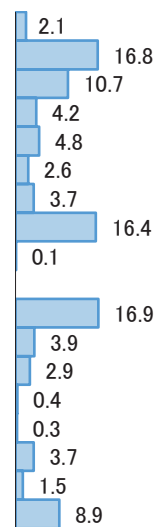
1,795 件



食道
胃
結腸
直腸
肝および肝内胆管
胆のう・胆管
膵臓
肺
乳房
子宮
卵巣
膀胱
腎・尿路(膀胱除く)
脳・中枢神経系
甲状腺
悪性リンパ腫
白血病
その他の部位

男性 75歳以上

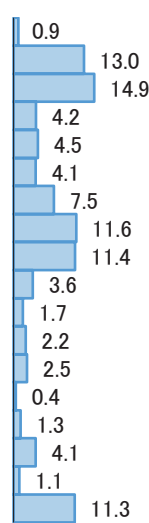
4,197 件



食道
胃
結腸
直腸
肝および肝内胆管
胆のう・胆管
膵臓
肺
乳房
前立腺
膀胱
腎・尿路(膀胱除く)
脳・中枢神経系
甲状腺
悪性リンパ腫
白血病
その他の部位

女性 75歳以上

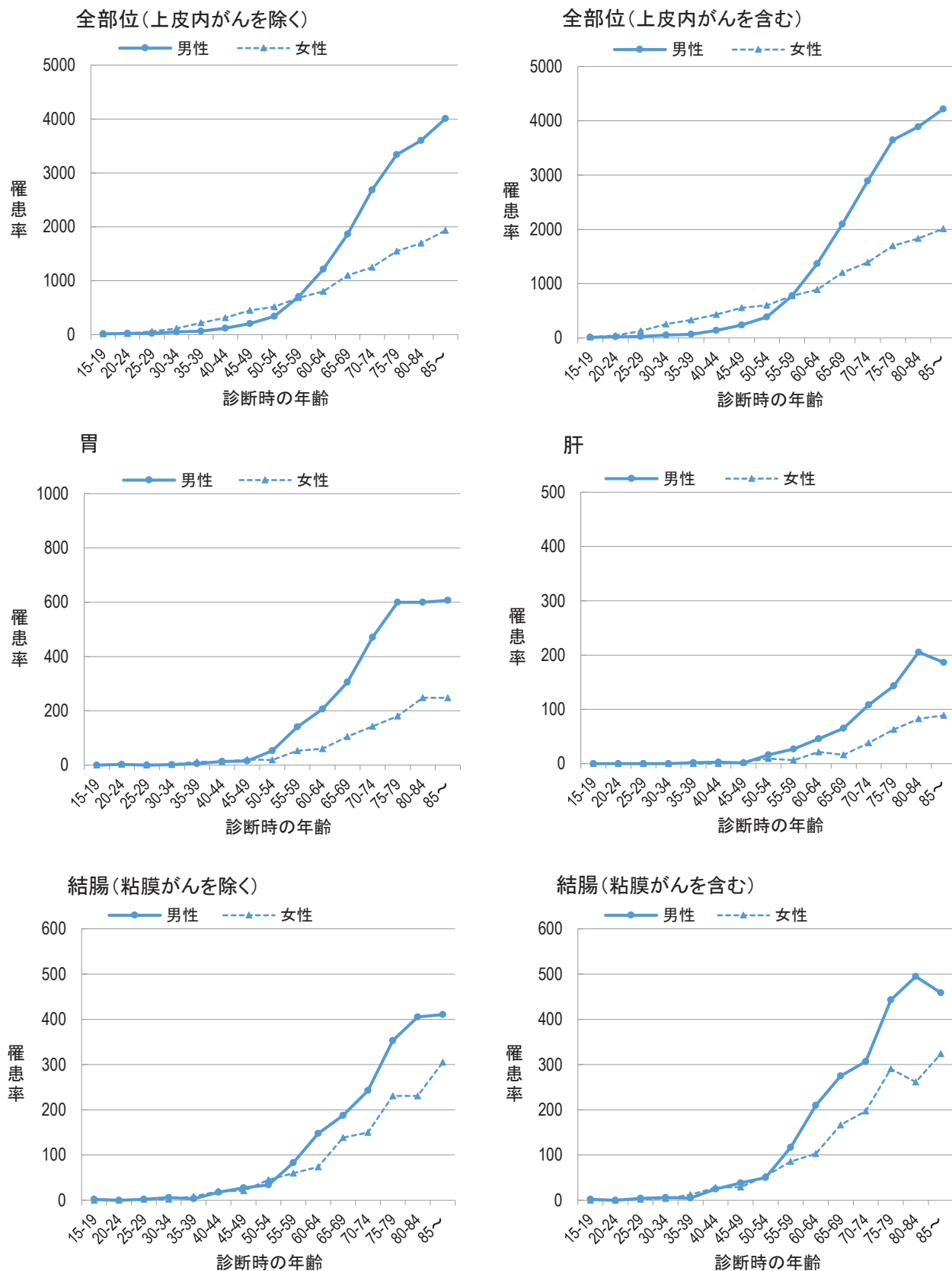
3,060 件



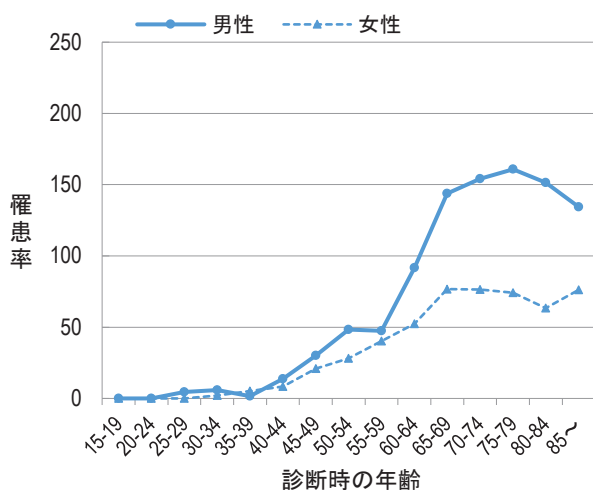
食道
胃
結腸
直腸
肝および肝内胆管
胆のう・胆管
膵臓
肺
乳房
子宮
卵巣
膀胱
腎・尿路(膀胱除く)
脳・中枢神経系
甲状腺
悪性リンパ腫
白血病
その他の部位

罹患率は、55-59歳までは女性の方が高く、60-64歳以上は男性の方が高い。
 男性の場合、胃、大腸、肺がんが40-45歳から増え始め、前立腺がんは75-79歳の罹患率が最も高い。
 女性の場合、子宮、乳がんが20-24歳代から増え始め、乳がんは65-69歳の罹患率が最も高く、
 子宮頸がんは30-34歳、子宮体がんは55-59歳が最も高い。

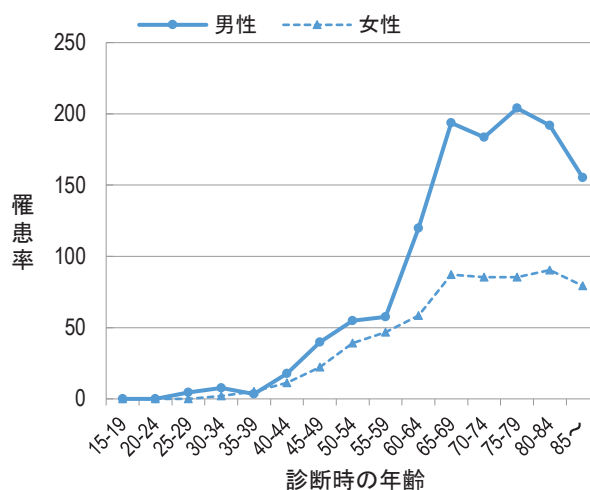
図4 部位別年齢階級別罹患率:人口10万対(表3-2-A、Bから作成)



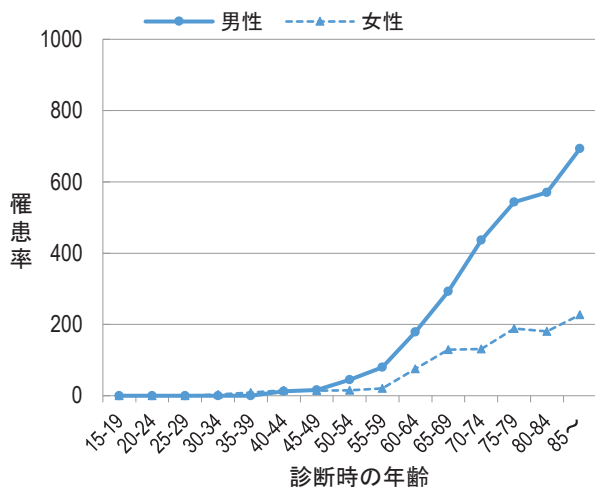
直腸(粘膜がんを除く)



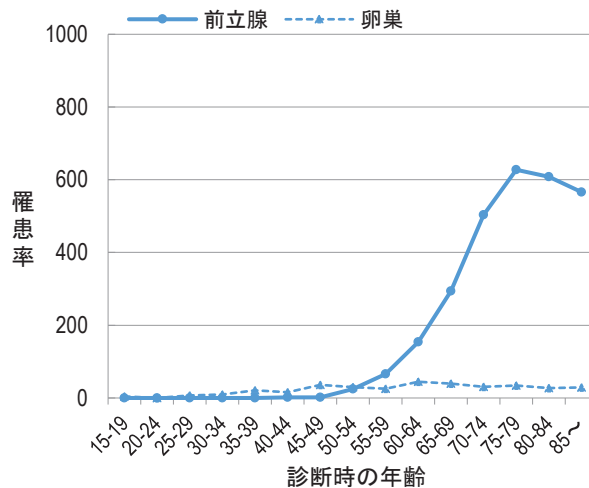
直腸(粘膜がんを含む)



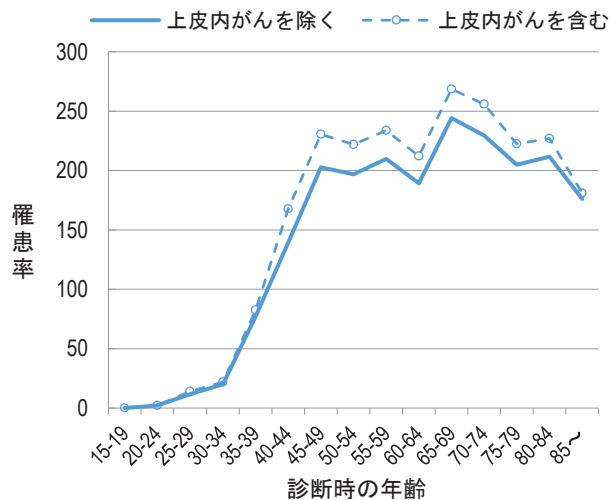
肺



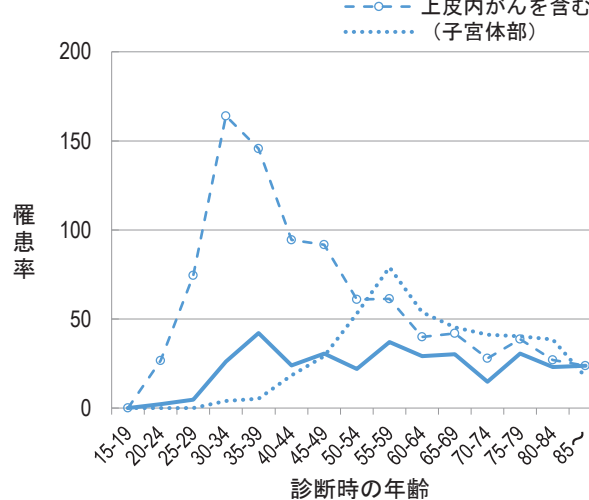
前立腺・卵巣



乳房(女性)



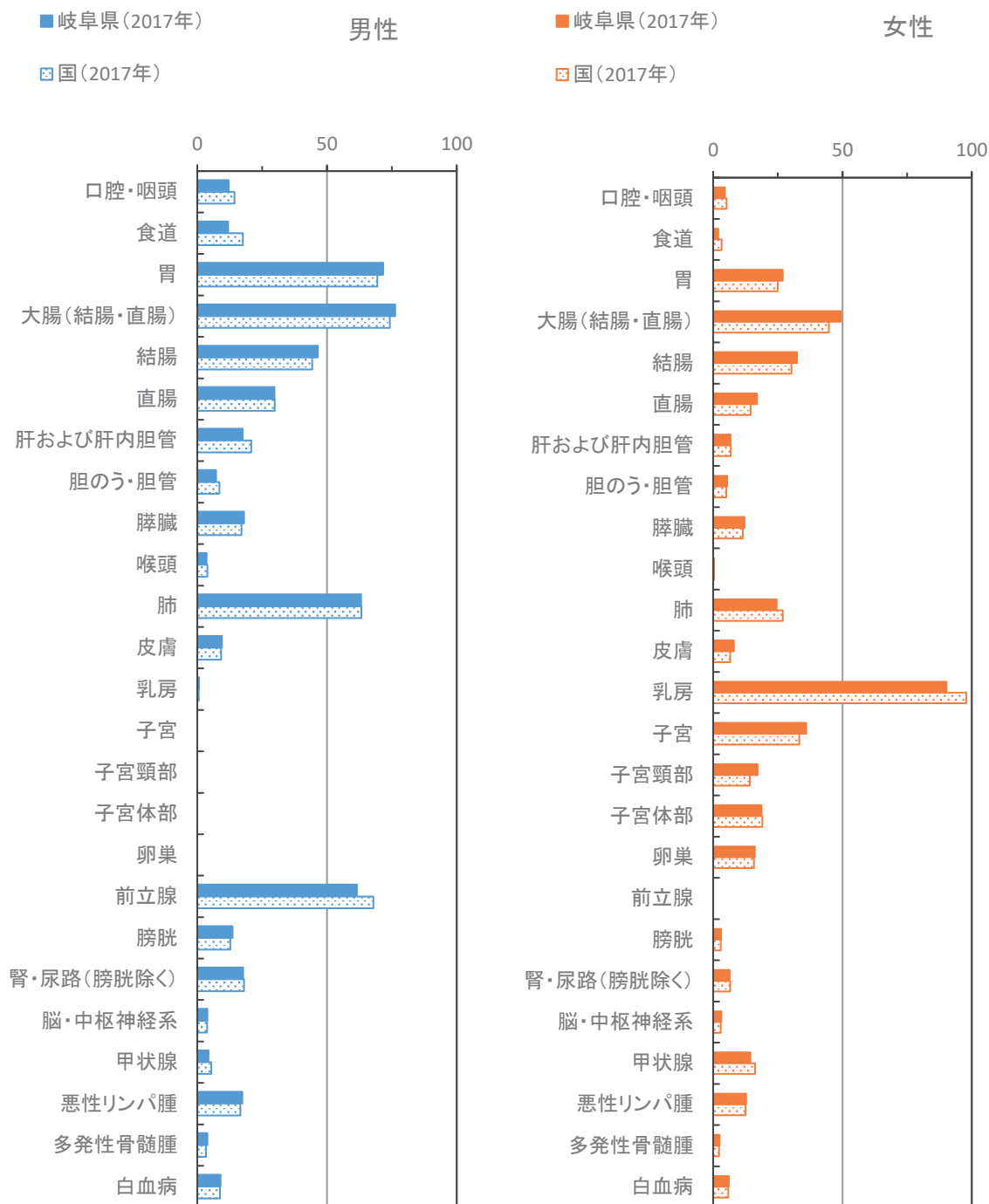
子宮頸部



■岐阜県のがんの罹患の特徴

岐阜県の年齢調整罹患率は日本全体の推計値と比較して概ね同様の傾向である。

図5 部位別がん年齢調整罹患率：人口10万対（日本人人口）（表1-Aから作成）

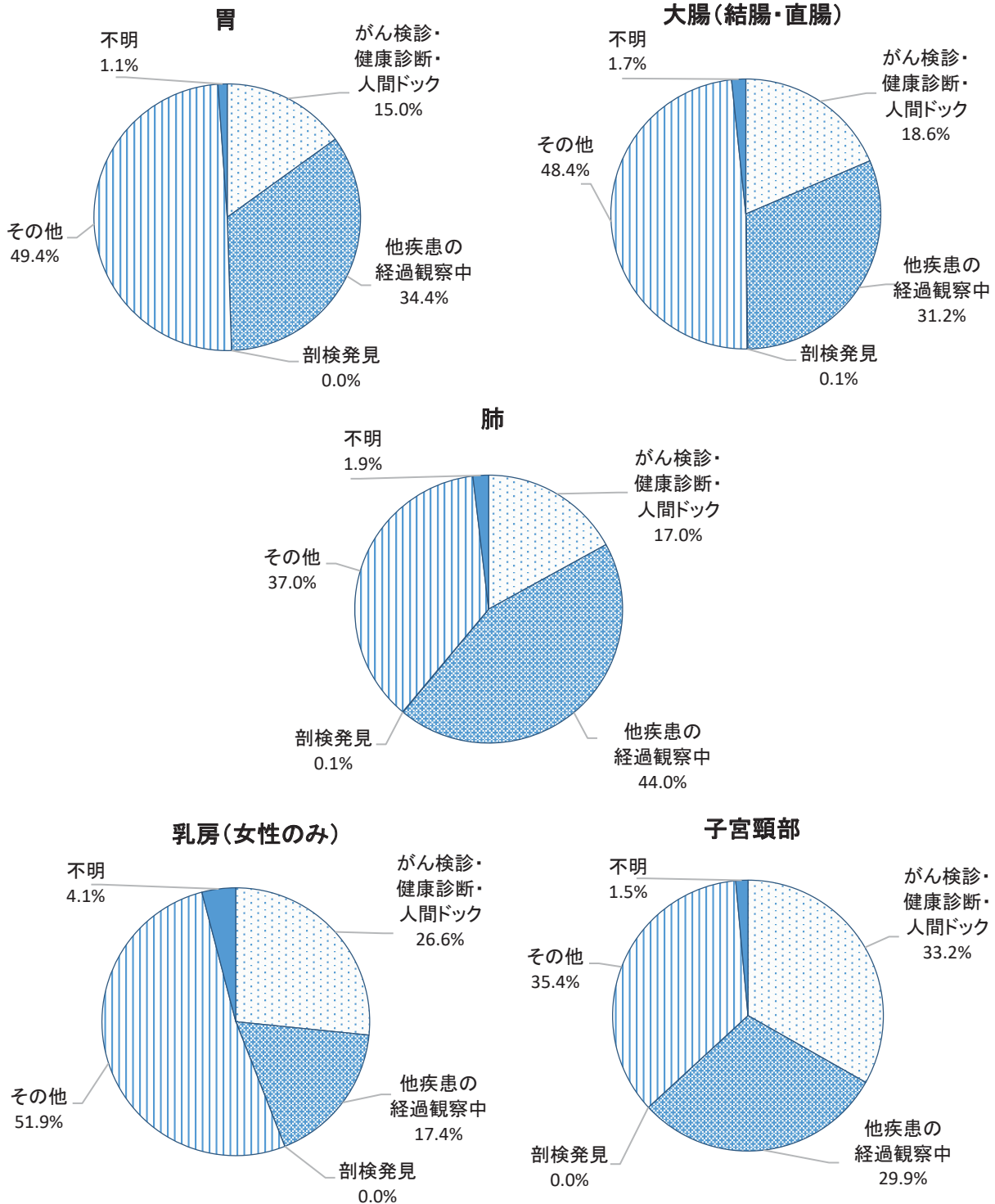


※国の値は、厚生労働省健康局がん・疾病対策課発行「平成29年全国がん登録罹患数・率報告」より引用

■ 発見経緯

住民健診が実施されている胃、大腸、肺、乳房、子宮頸部の発見経緯をみると、女性の乳房、子宮頸部では、他の部位に比べて「がん検診・健康診断・人間ドック」による発見の割合が高い。

図6 部位別発見経緯(%) : 対象は国内DCOを除く届出患者(表4-A、Bから作成)



* DCO : 死亡情報のみで登録された症例

* 大腸、肺、乳房、子宮頸部は上皮内がんを含む

* 項目「その他」: 「がん検診・健康診断・人間ドック」「他疾患の経過観察中」「剖検発見」以外の経緯により発見された症例 (自覚症状による受診を含む)

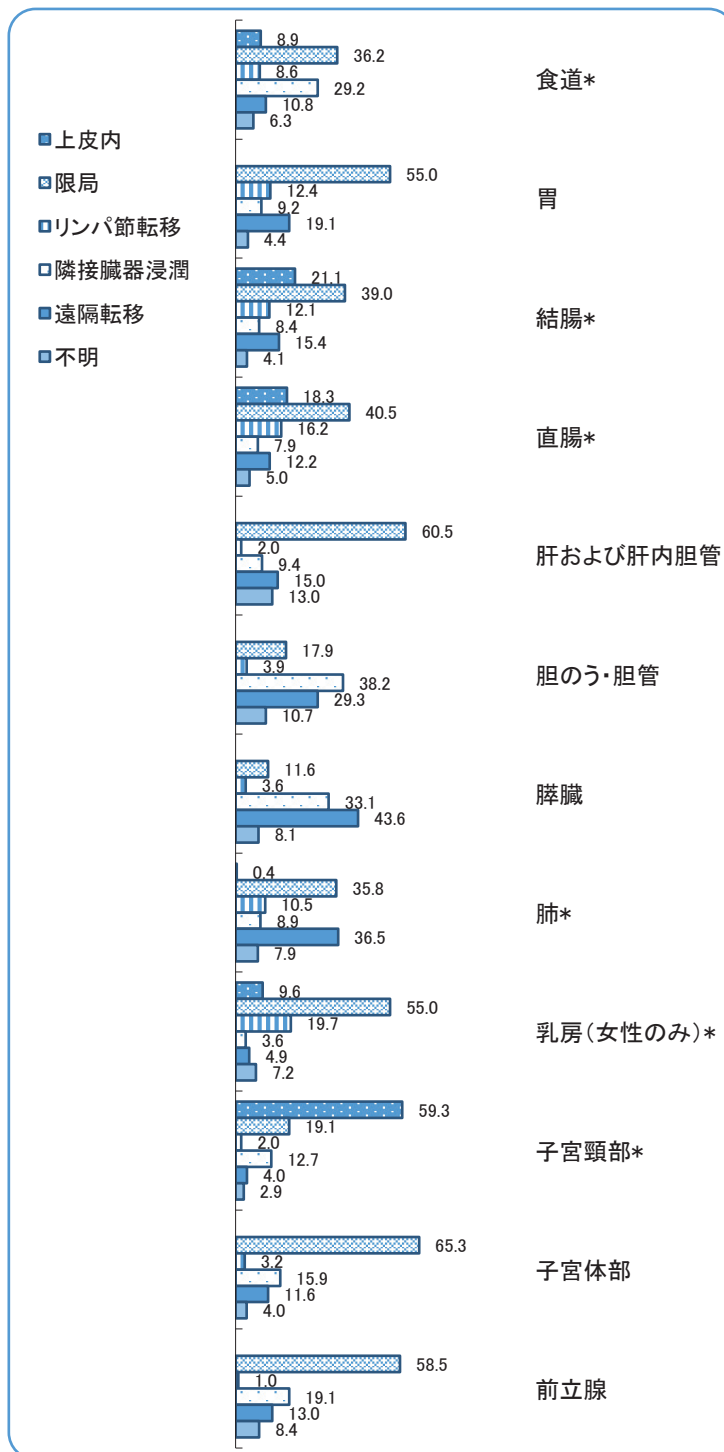
■ 発見時の進展度

発見時の病期が上皮内または限局であった割合が50%以上を占めたのは、胃、大腸、肝および肝内胆管、乳房、子宮頸部、子宮体部、前立腺であった。

胆のう・胆管、膵臓、肺は、浸潤や転移の割合が多い。

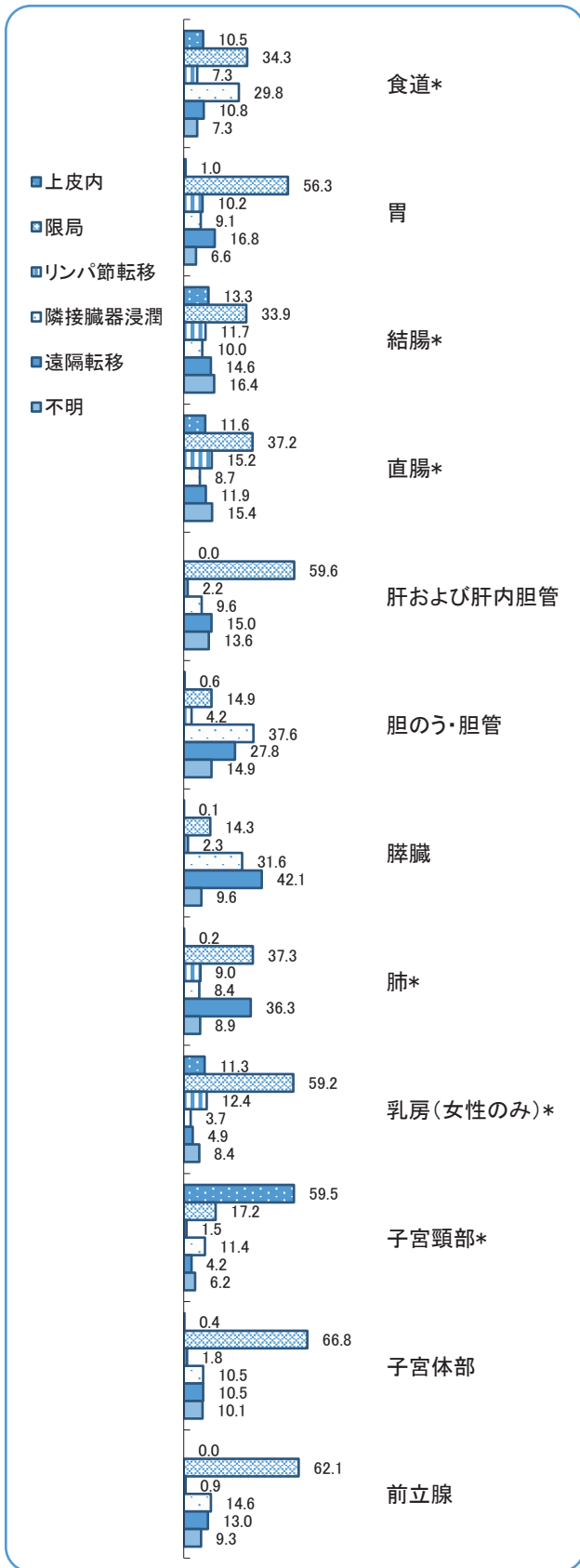
図7 部位別発見時の病期(%) : 対象は国内DCOを除く届出患者(表5-A、Bから作成)

進展度・総合(%) : 部位別

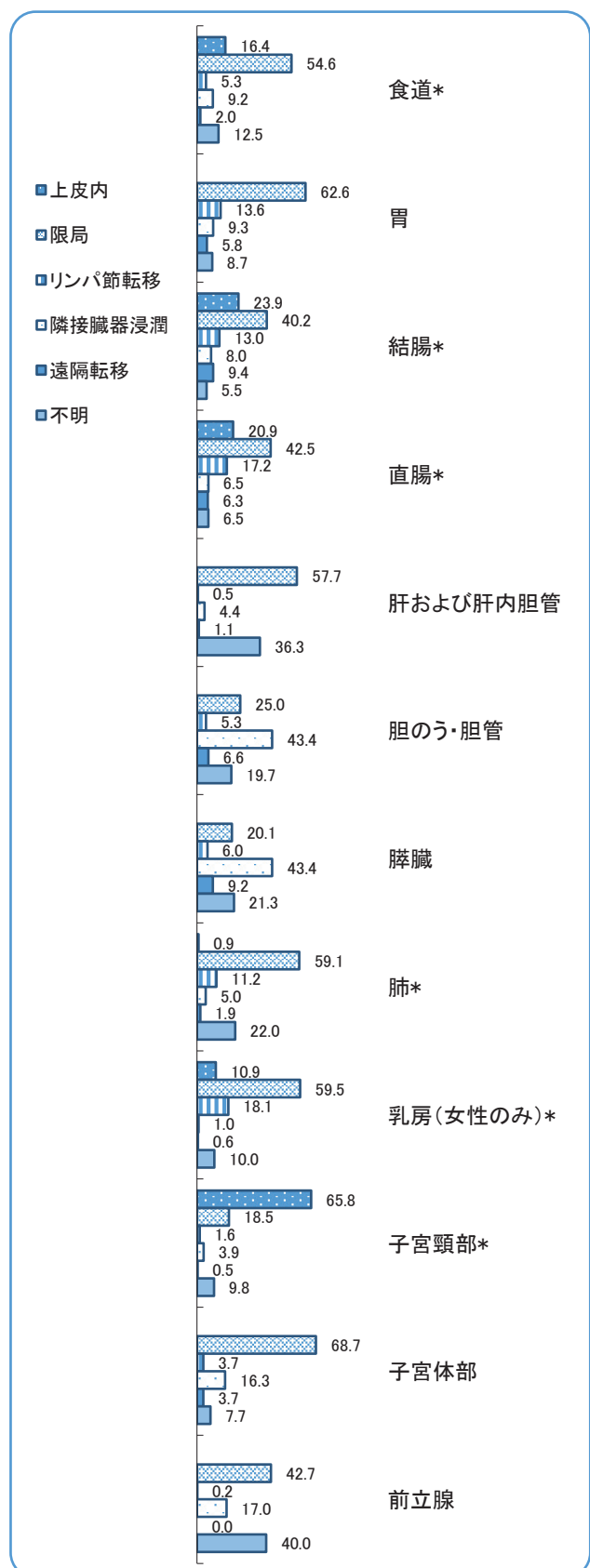


*上皮内がんを含む(結腸、直腸は粘膜がんを含む)

進展度・治療前(%) : 部位別



進展度・術後(%) : 部位別

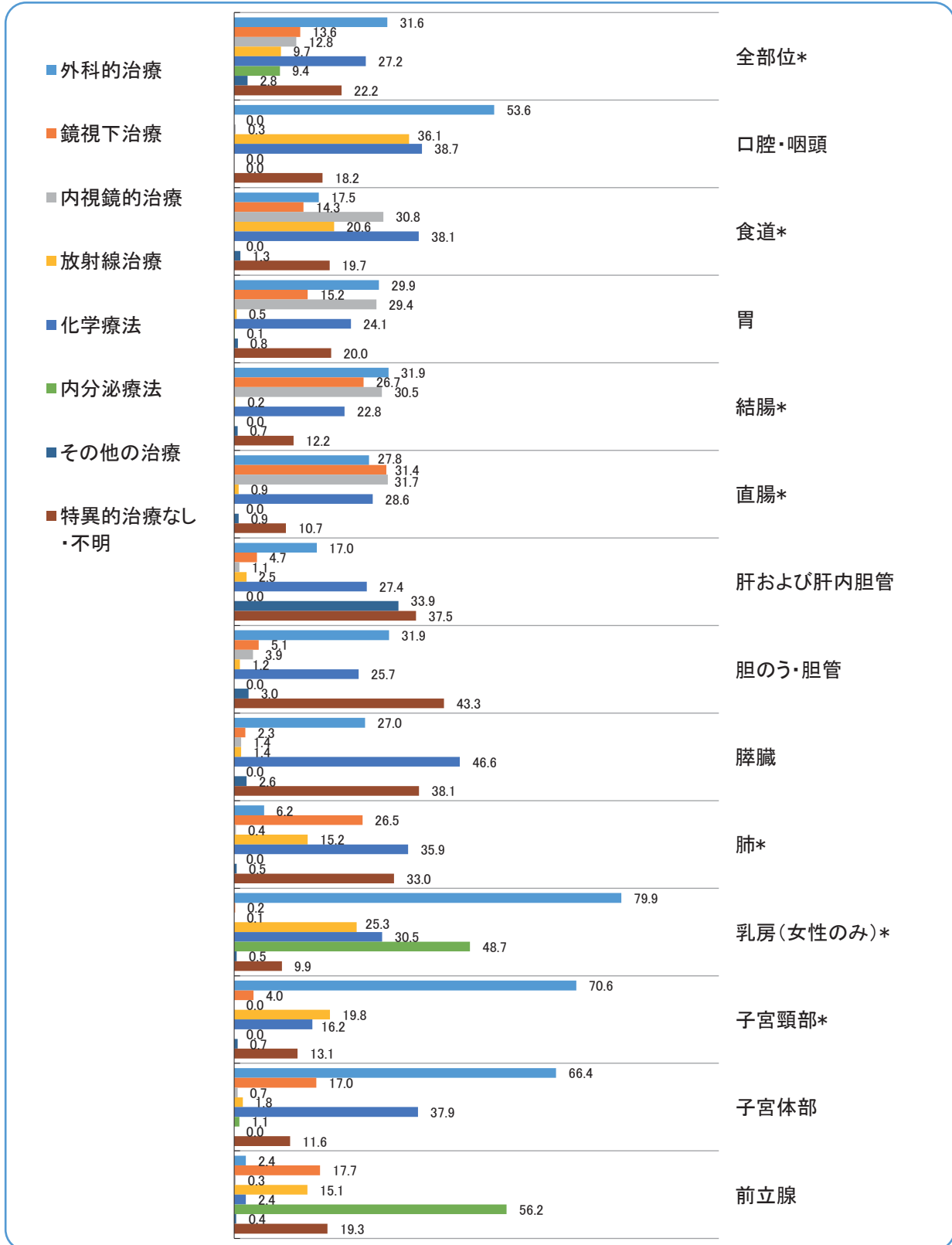


*上皮内がんを含む(結腸、直腸は粘膜がんを含む)

■ 初回治療の方法

食道、胃、大腸などの消化管は内視鏡的治療、乳房、子宮頸部、子宮体部は外科的治療の割合が高い。口腔・咽頭、食道、乳房、前立腺では薬剤(化学療法、内分泌療法)や放射線療法も比較的多く行われている。

図8 初回治療の方法(%):対象はDCOを除く届出患者(表6-A、Bから作成)



*上皮内がんを含む(結腸、直腸は粘膜がんを含む)

【 死 亡 】

■ 死亡の概要

2017年には、男性3,564人、女性2,553人の合計6,117人の方が、がんを原因として死亡している。
 部位別では、男性は肺がんが最も多く、胃、大腸(結腸・直腸)、膵臓、肝および肝内胆管と続く。
 女性では大腸(結腸・直腸)がんが最も多く、肺、膵臓、胃、乳房と続く。

図9 死亡部位別内訳 (表9から作成)

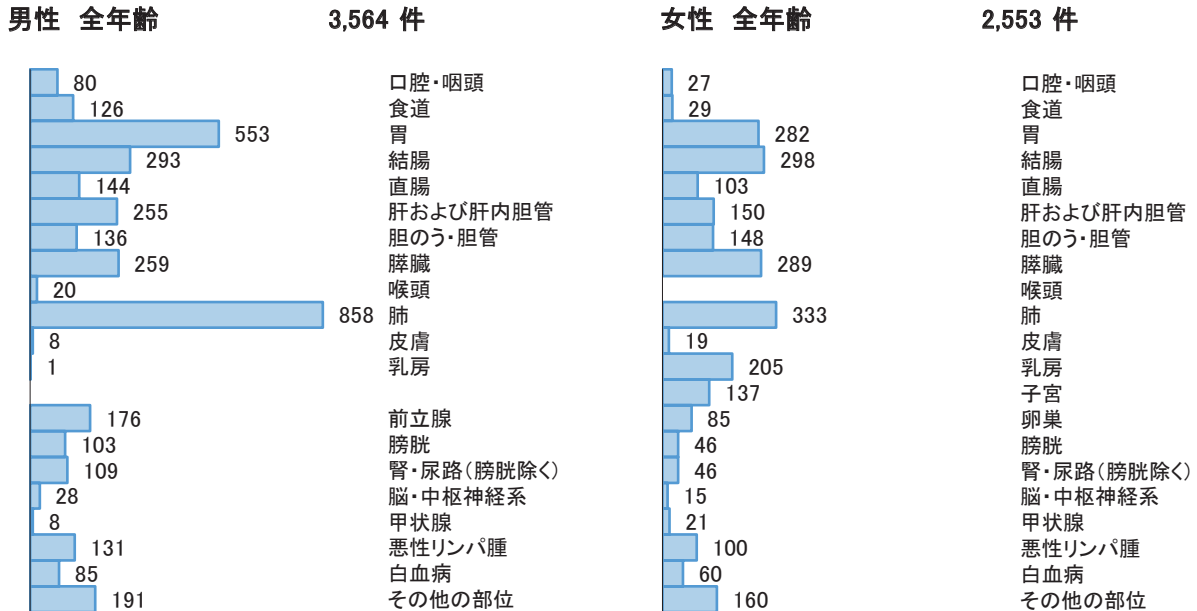
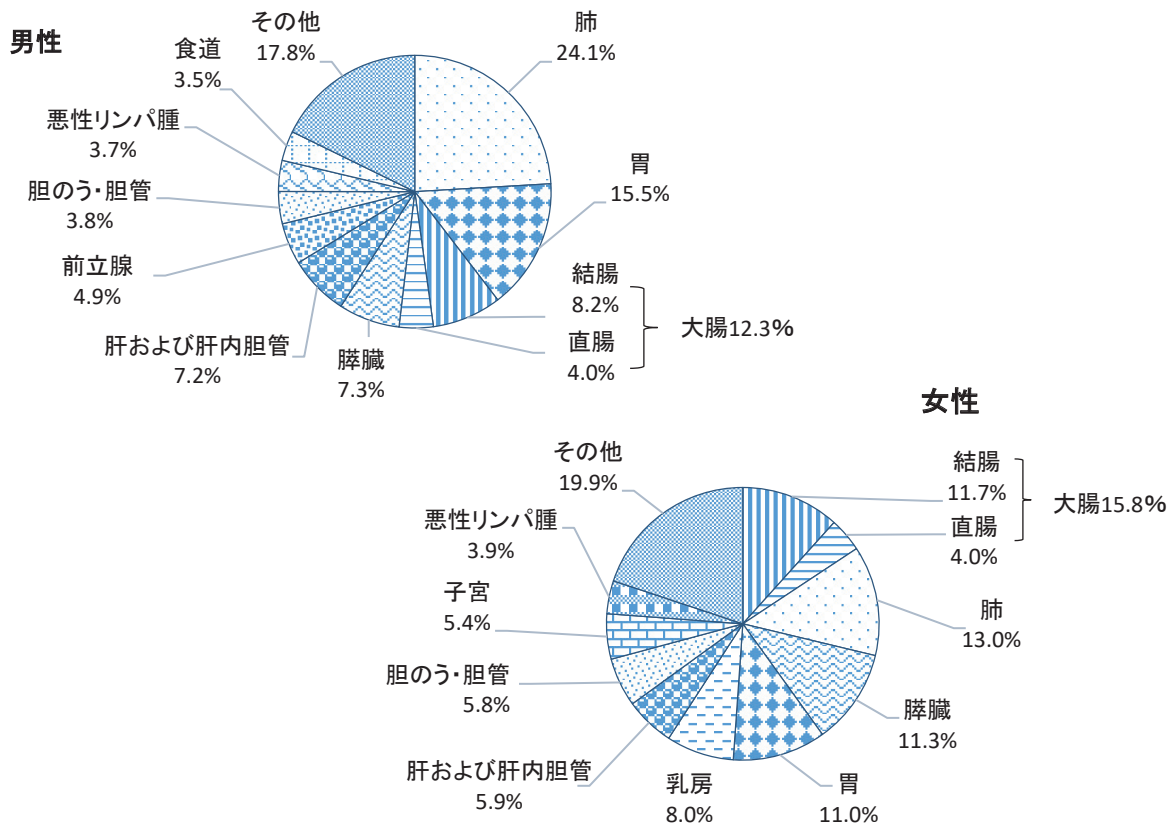


図9-2 部位割合(%) (表9から作成)



■ 年齢別に見たがんの死亡

年齢が高くなるほどがんにかかりやすくなるため、がんによる死亡者も高齢者が多い。がんで死亡した人の男性88.3%、女性86.1%が65歳以上であった。乳房と子宮の死亡率は比較的年齢が低い時期から上昇している。

図10 年齢別内訳(%) (表10から作成)

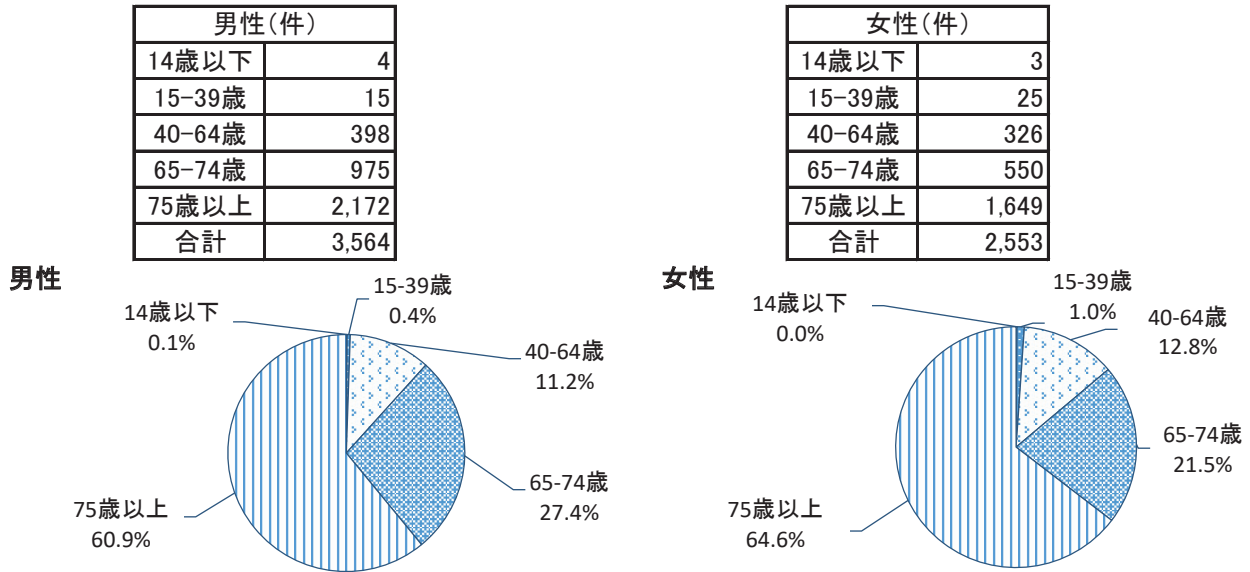
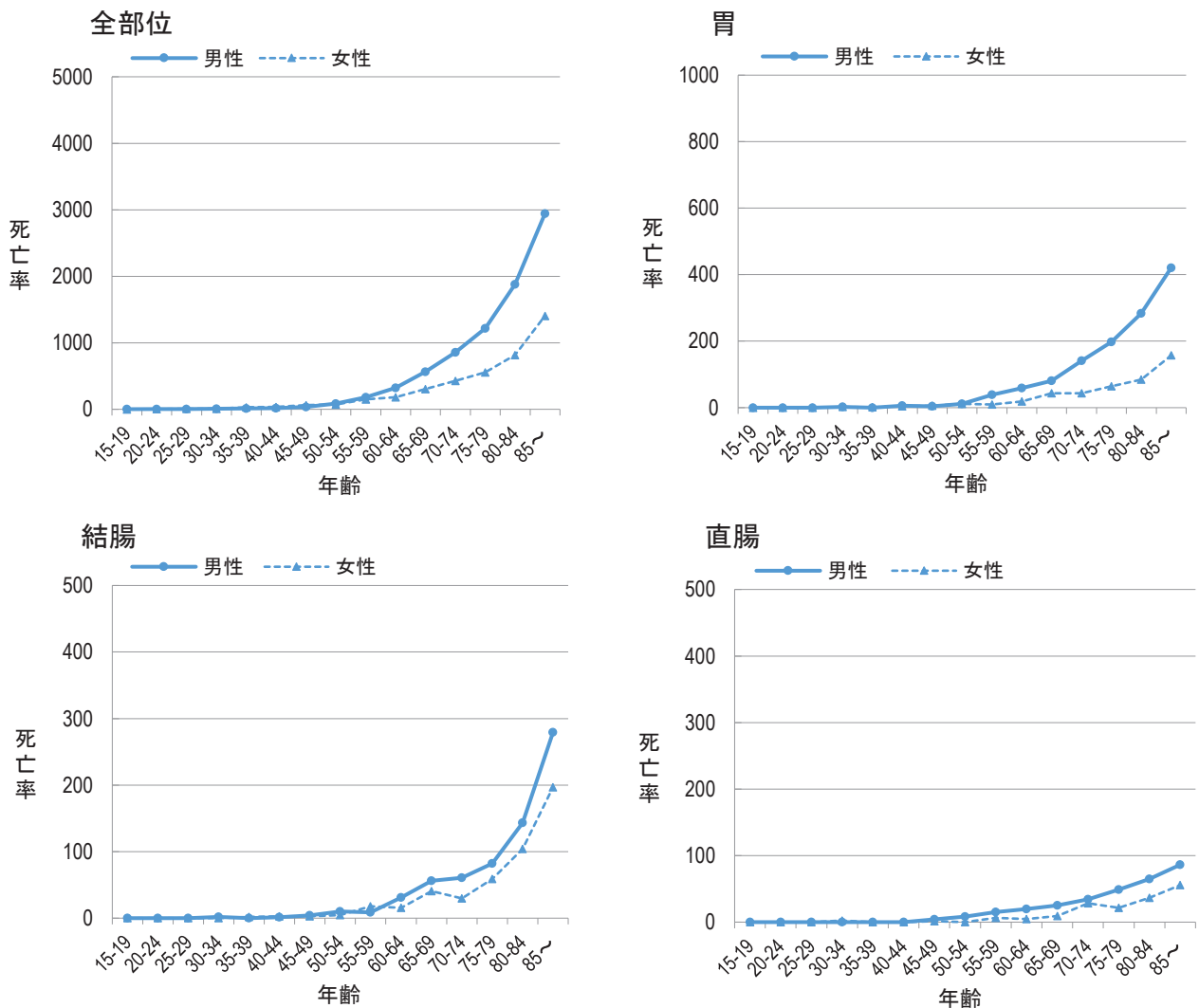
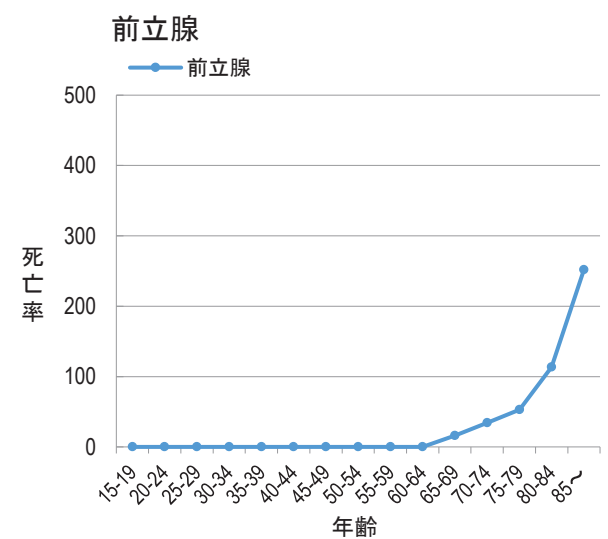
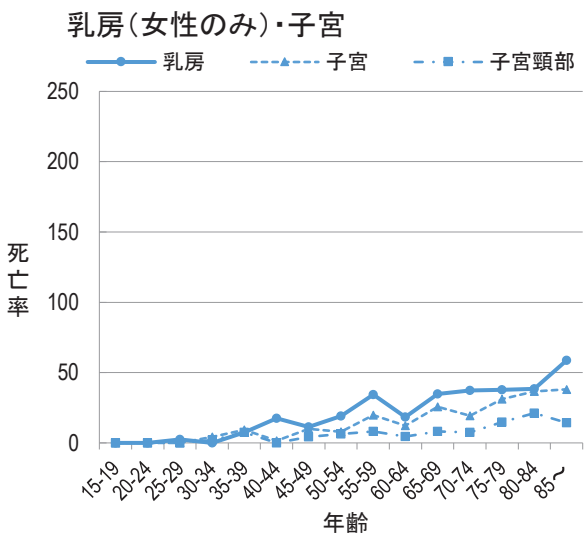
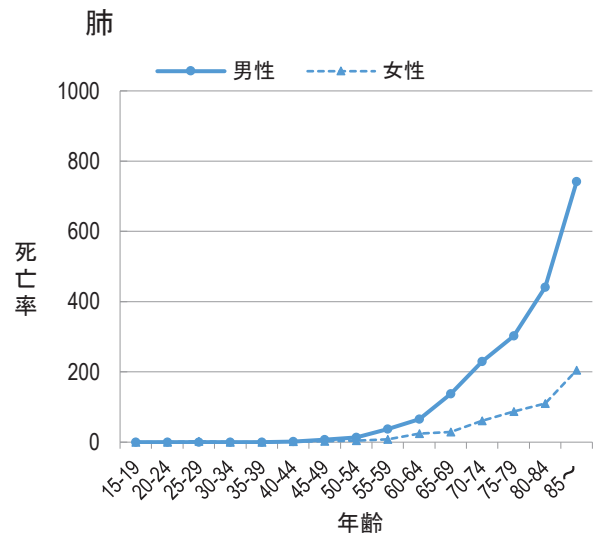
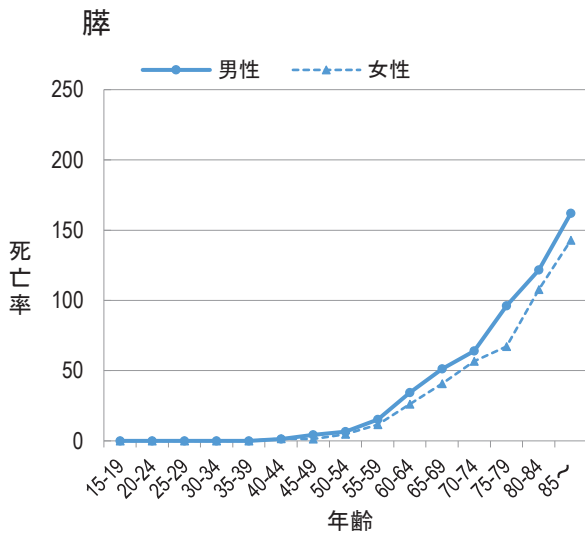
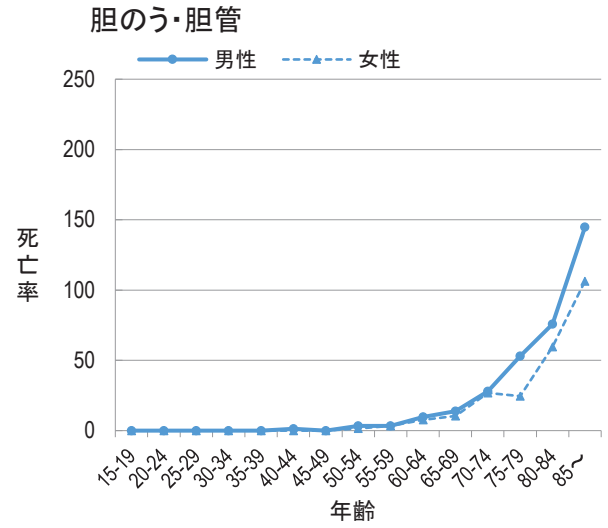
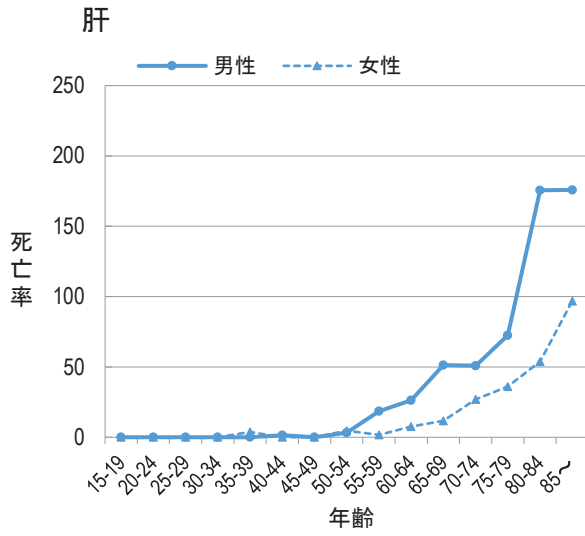


図11 部位別年齢階級別死亡率:人口10万対(表11-2から作成)





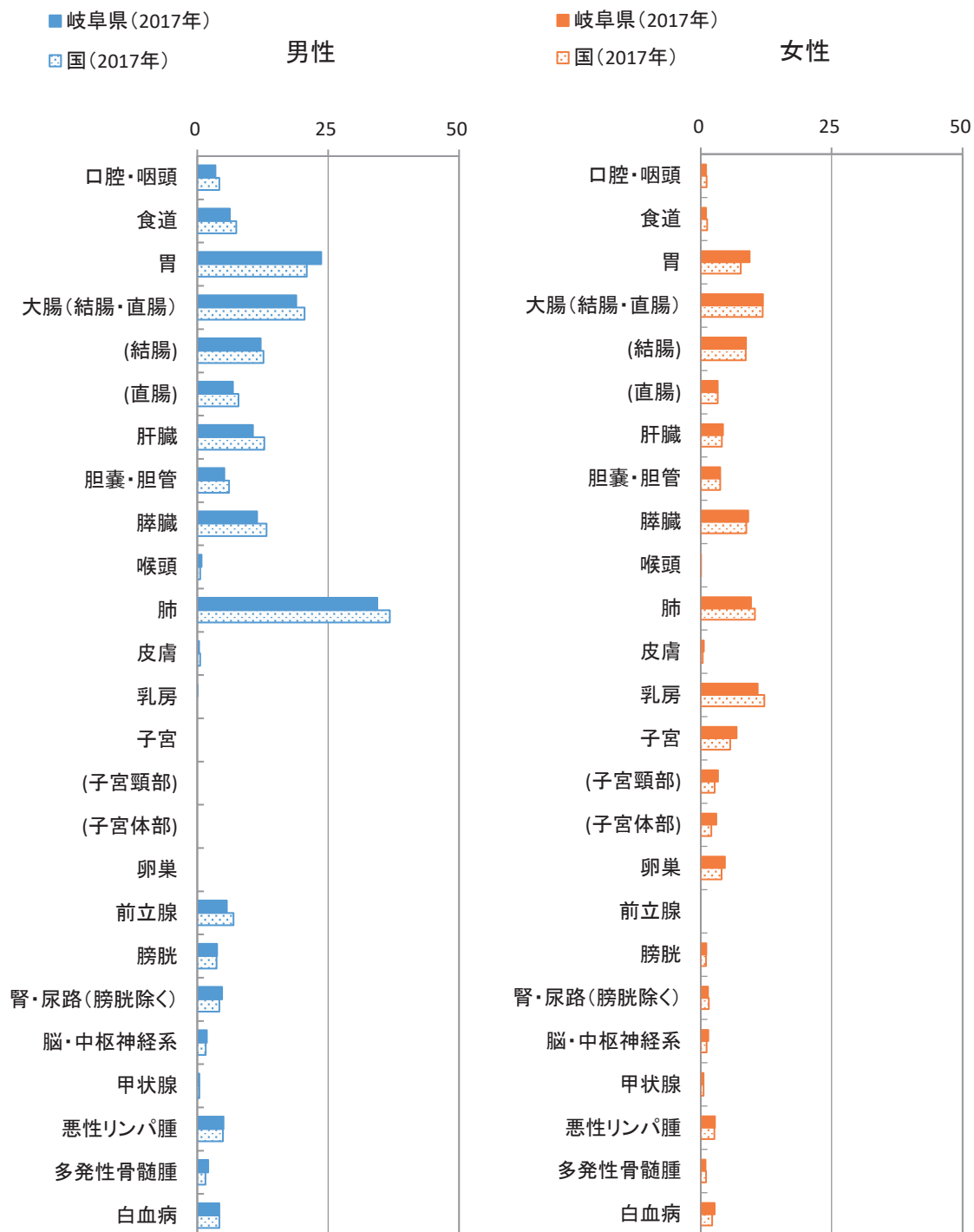
■ 岐阜県のがんの死亡の特徴

全国と比較して男女とも胃の死亡率が高い。

男性の場合、全体的には全国より低い。

女性の場合、全体的に全国よりやや高く、胃の他に、大腸、肝臓、膵臓、皮膚、子宮、卵巣などが高い。

図12 部位別がん年齢調整死亡率：人口10万対(日本人人口)(表9から作成)



* 国の値は、国立がん研究センターがん情報サービス「がん登録・統計」(人口動態統計)より引用

【二次医療圏別集計結果】

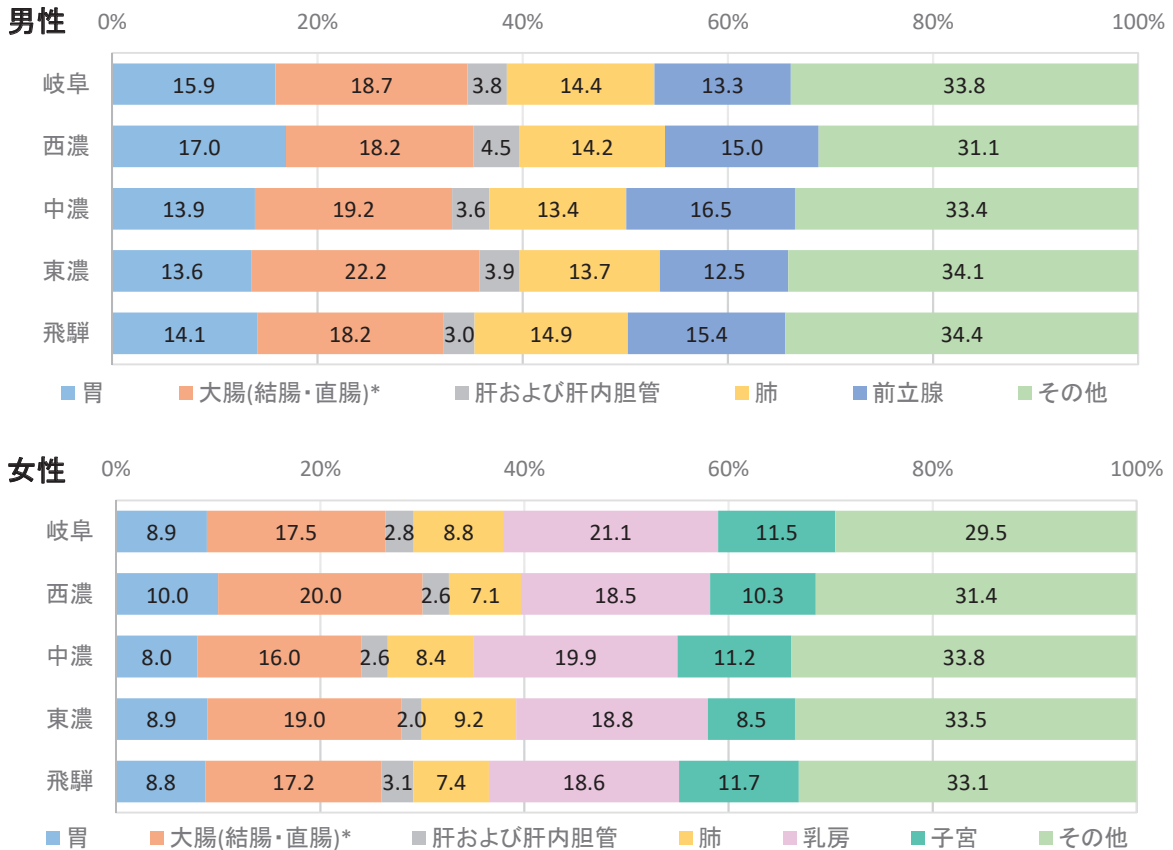
医療圏別部位別罹患割合を比較すると、男性の場合、胃は西濃、大腸(結腸・直腸)は東濃、肝および肝内胆管は西濃、肺は飛騨、前立腺は中濃で罹患割合が高い。女性の場合、胃は西濃、大腸(結腸・直腸)は西濃、肝および肝内胆管は飛騨、肺は東濃、乳房は岐阜、子宮は飛騨で罹患割合が高い。(図D)
医療圏別粗罹患率(人口10万対)を全部位で比較すると男性は東濃、女性は西濃が高い。(図D-3)

表D 医療圏別部位別性別罹患数(表62-A、Bより作成)

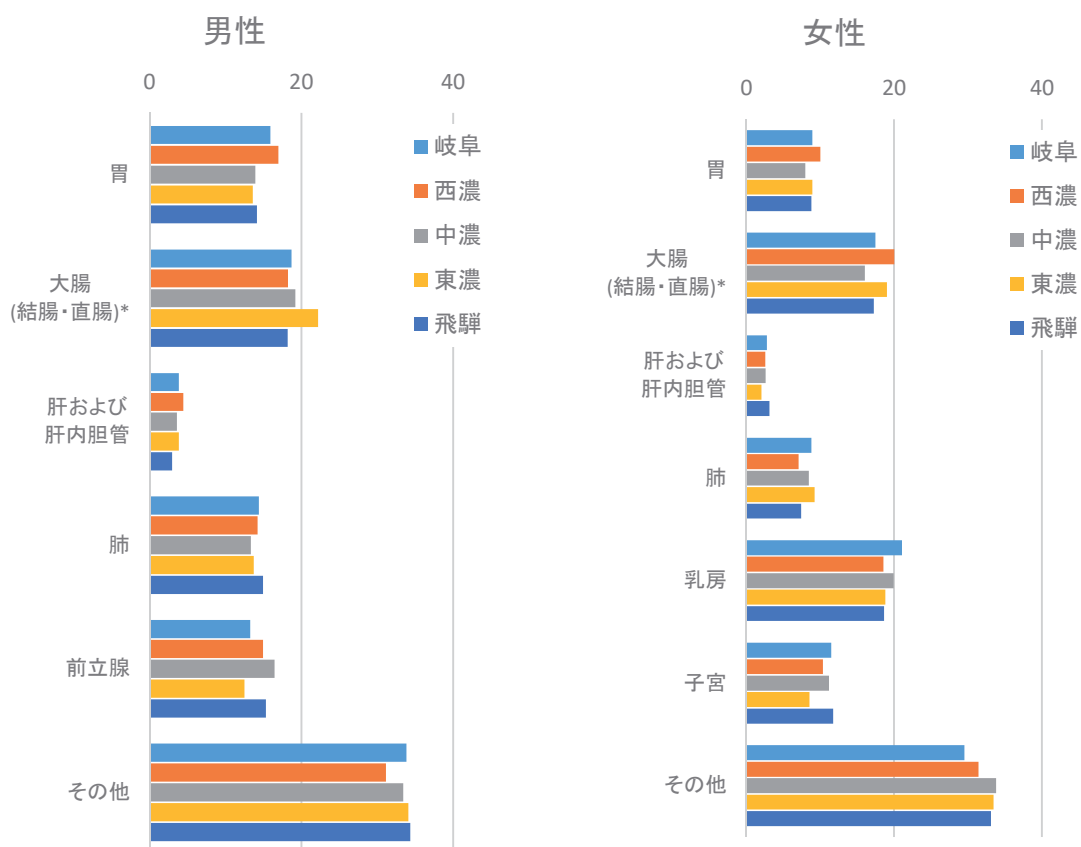
性別	部位別	医療圏				
		岐阜	西濃	中濃	東濃	飛騨
男性	全部位	3,794	1,792	1,774	1,792	736
	胃	604	304	247	244	104
	大腸(結腸・直腸)*	710	327	341	398	134
	結腸*	474	188	212	272	86
	直腸*	236	139	129	126	48
	肝および肝内胆管	146	80	64	69	22
	肺	546	255	237	246	110
	前立腺	504	268	292	224	113
	その他	1,284	558	593	611	253
女性	全部位	3,087	1,527	1,340	1,288	580
	胃	275	153	107	115	51
	大腸(結腸・直腸)*	539	306	215	245	100
	結腸*	401	204	154	173	70
	直腸*	138	102	61	72	30
	肝および肝内胆管	86	39	35	26	18
	肺	271	108	113	119	43
	乳房	650	283	267	242	108
	子宮	355	158	150	110	68
	その他	911	480	453	431	192

上皮内がんを含む(*結腸・直腸は粘膜がんを含む)

図D 医療圏別部位別性別罹患割合(%) (表62-A、Bより作成)

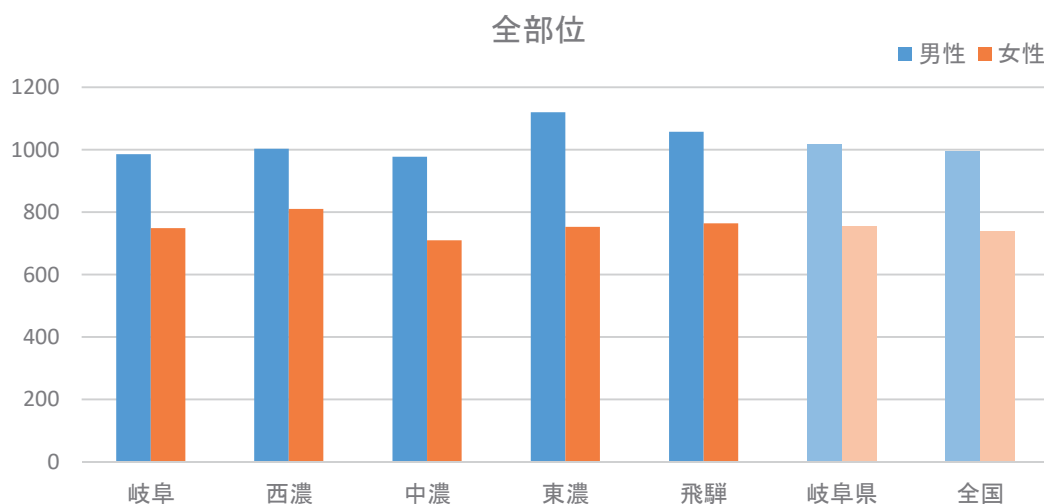


図D-2 主要部位別医療圏別罹患割合(%)：性別(表62-A、Bより作成)



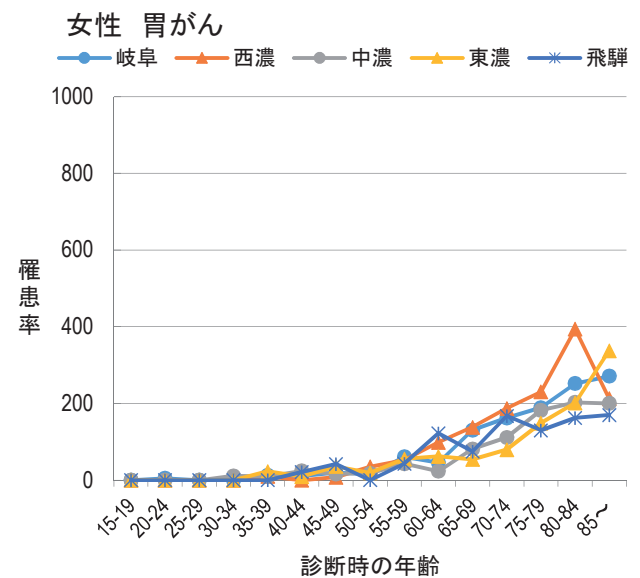
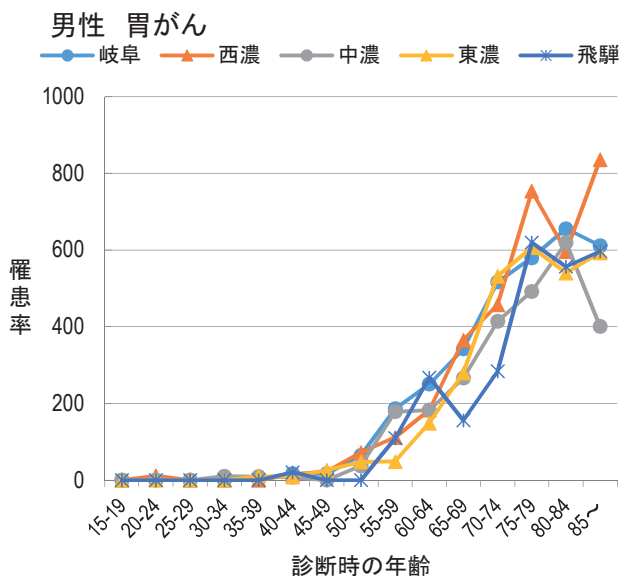
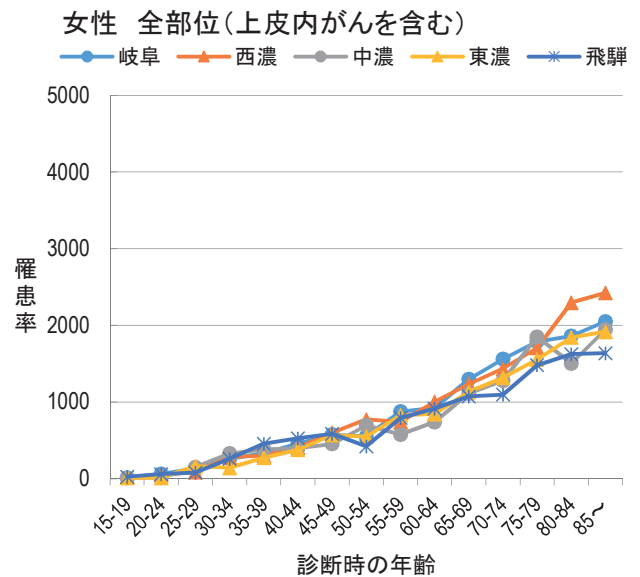
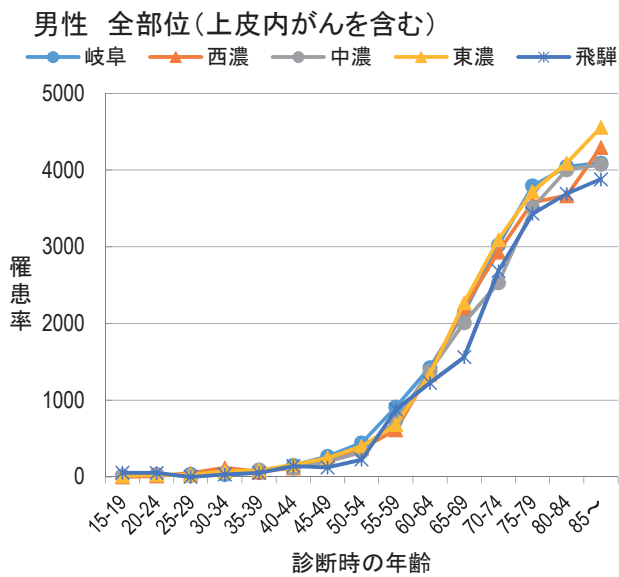
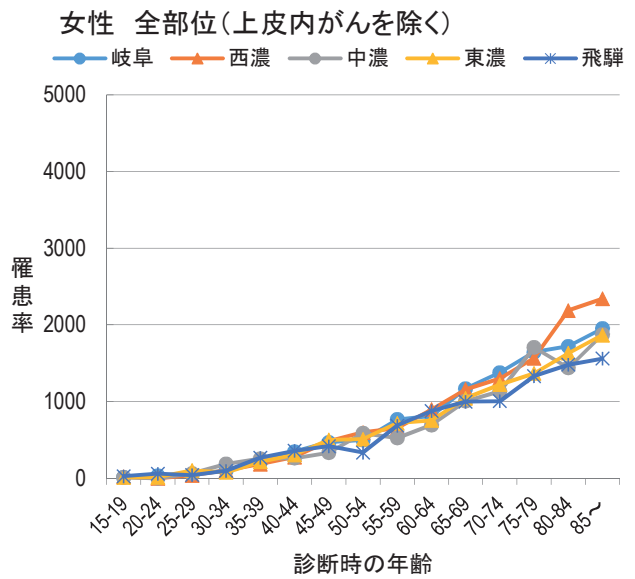
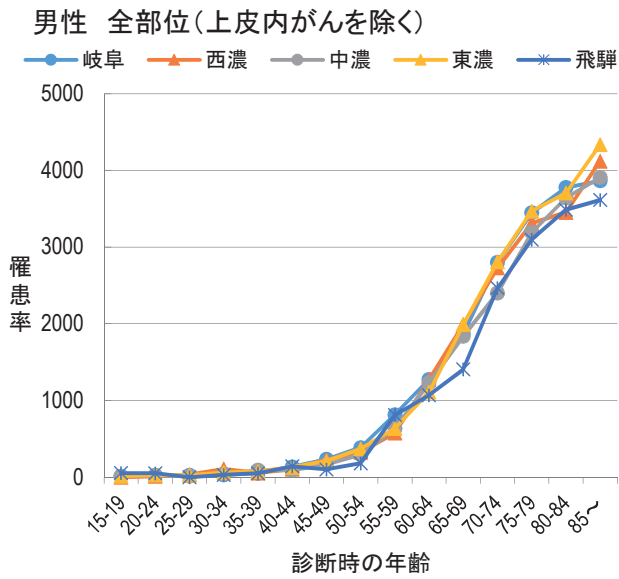
上皮内がんを含む(*結腸・直腸は粘膜がんを含む)

図D-3 医療圏別粗罹患率(人口10万対)：全部位(表62-A、Bより作成)

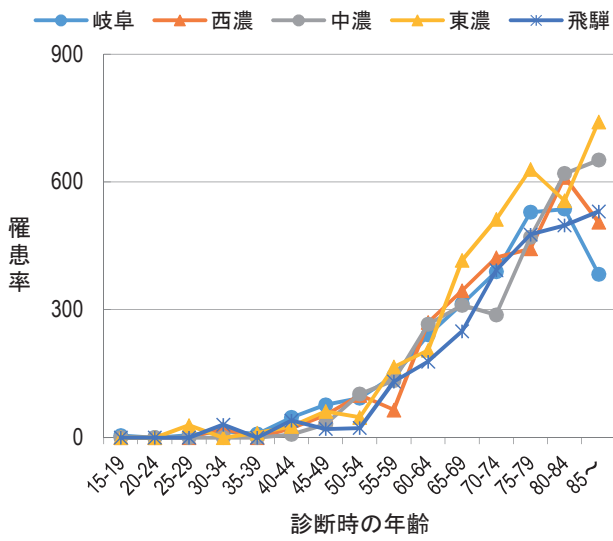


* 医療圏別人口は岐阜県の人口・世帯数(平成29年10月1日現在)を用いて粗罹患率を算出した
 * 岐阜県人口は総務省統計局提供の人口推計を用いて粗罹患率を算出した
 * 国の値は、厚生労働省健康局が「がん・疾病対策発行「平成29年全国がん登録罹患数・率報告」より引用

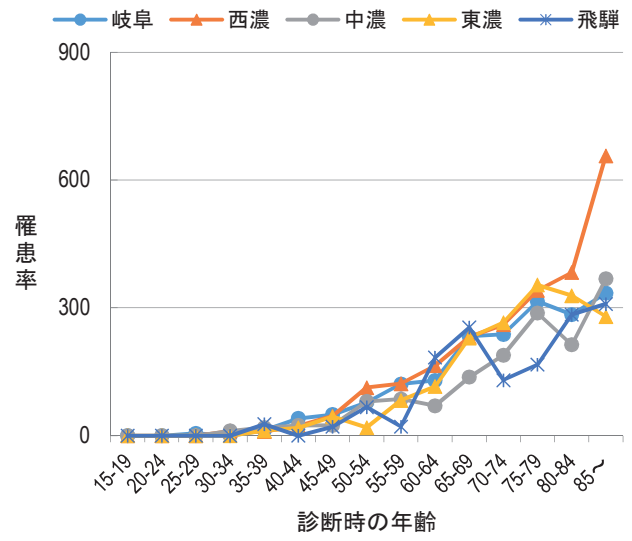
図13 部位別年齢階級別罹患率(人口10万対):医療圏別、性別 (①-1~⑤-1、①-2~⑤-2から作成)



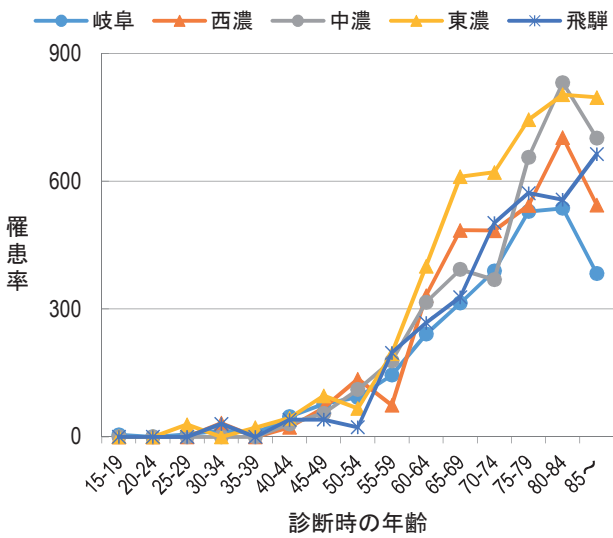
男性 大腸がん(粘膜がんを除く)



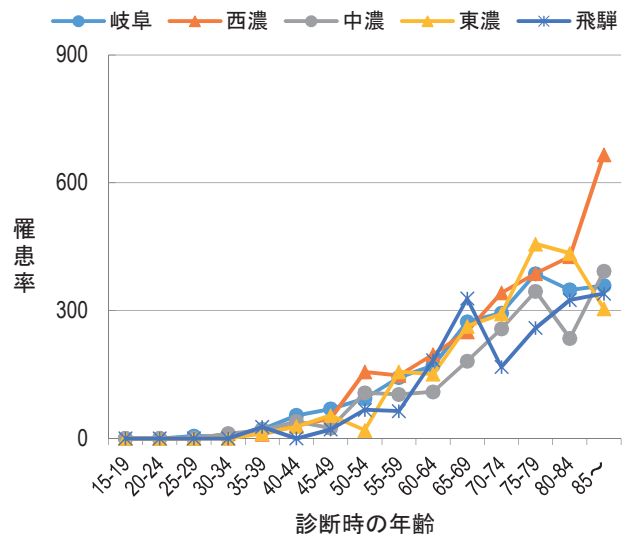
女性 大腸がん(粘膜がんを除く)



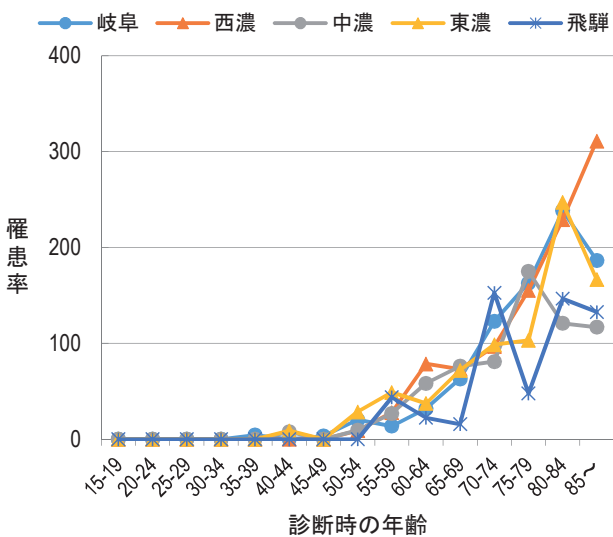
男性 大腸がん(粘膜がんを含む)



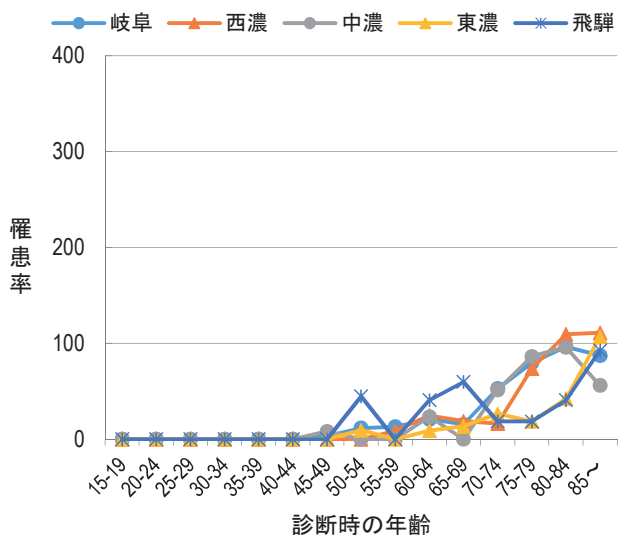
女性 大腸がん(粘膜がんを含む)



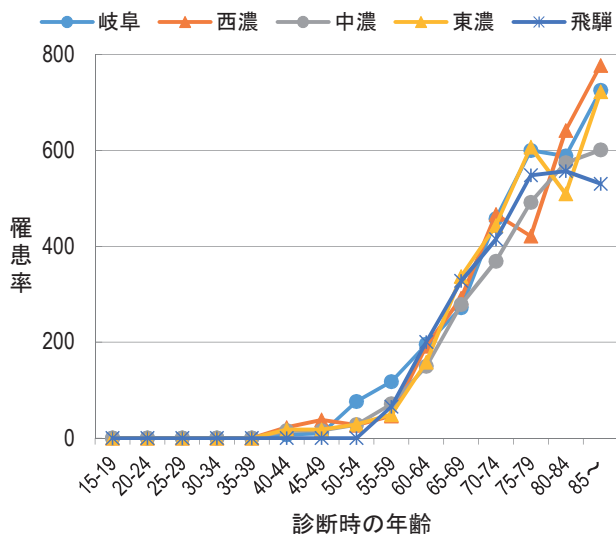
男性 肝がん



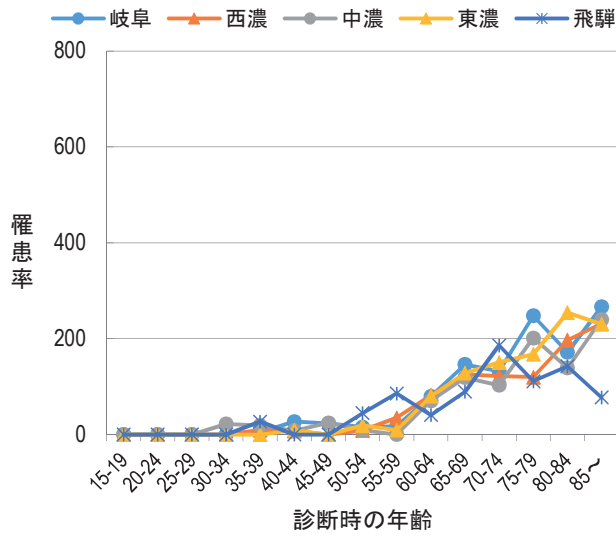
女性 肝がん



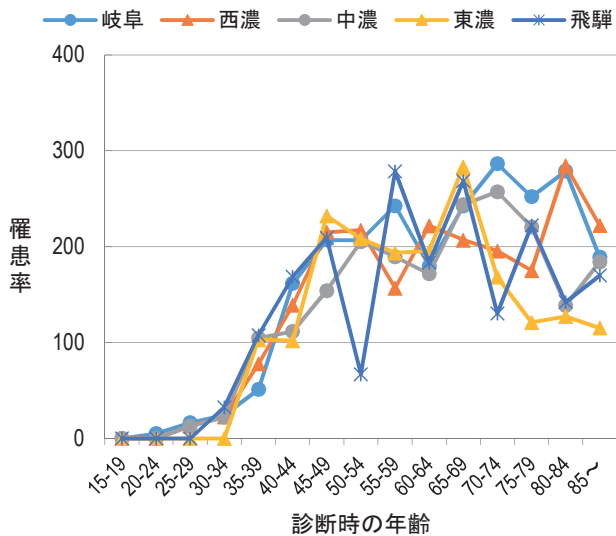
男性 肺がん



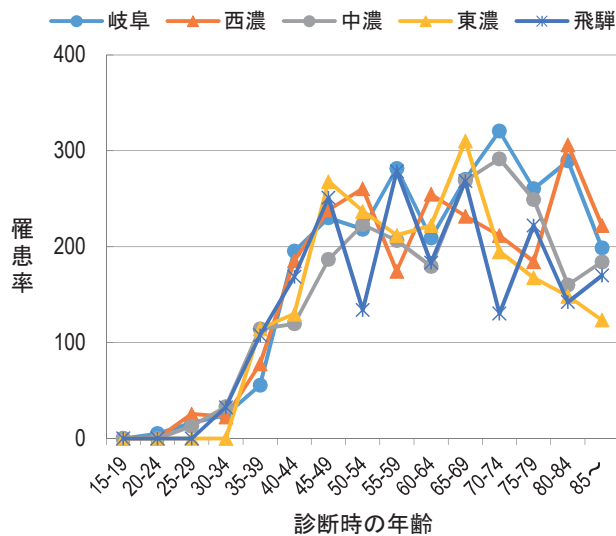
女性 肺がん



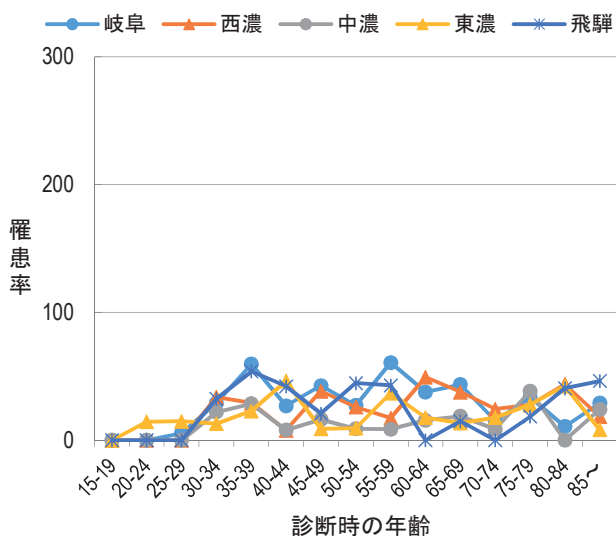
女性 乳がん(上皮内がんを除く)



女性 乳がん(上皮内がんを含む)



女性 子宮頸部がん(上皮内がんを除く)



女性 子宮頸部がん(上皮内がんを含む)

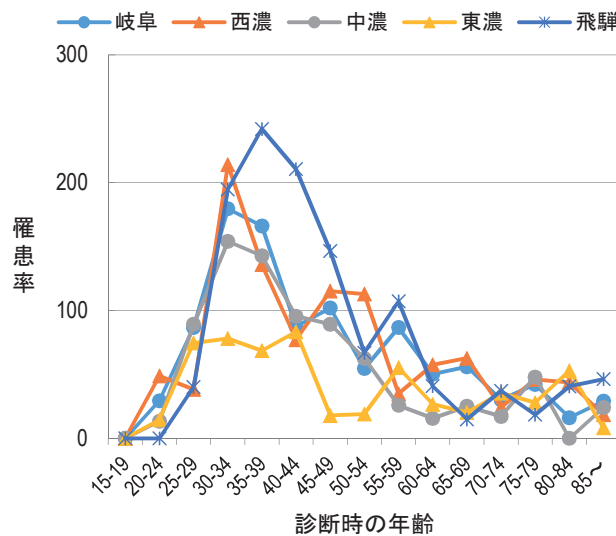
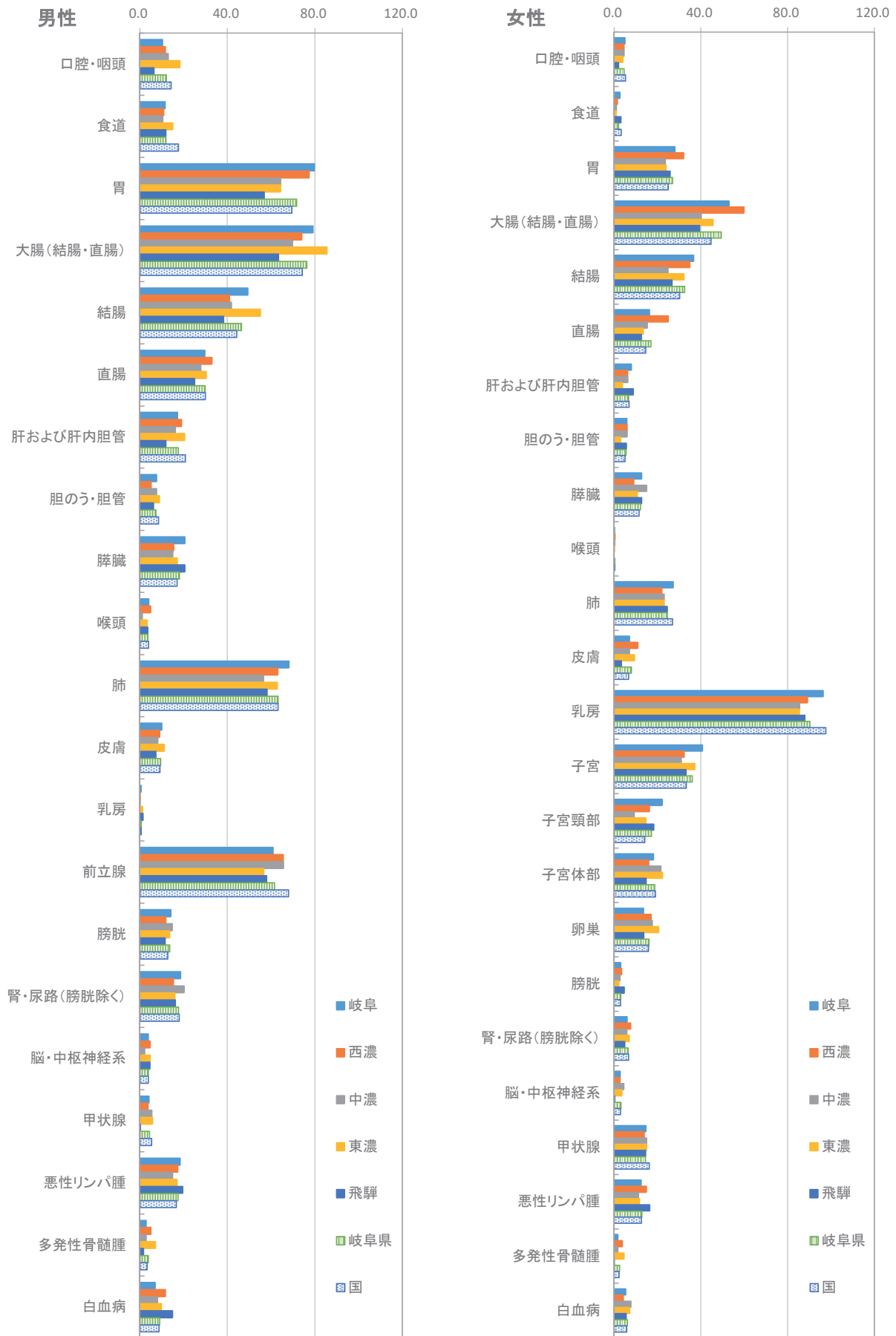
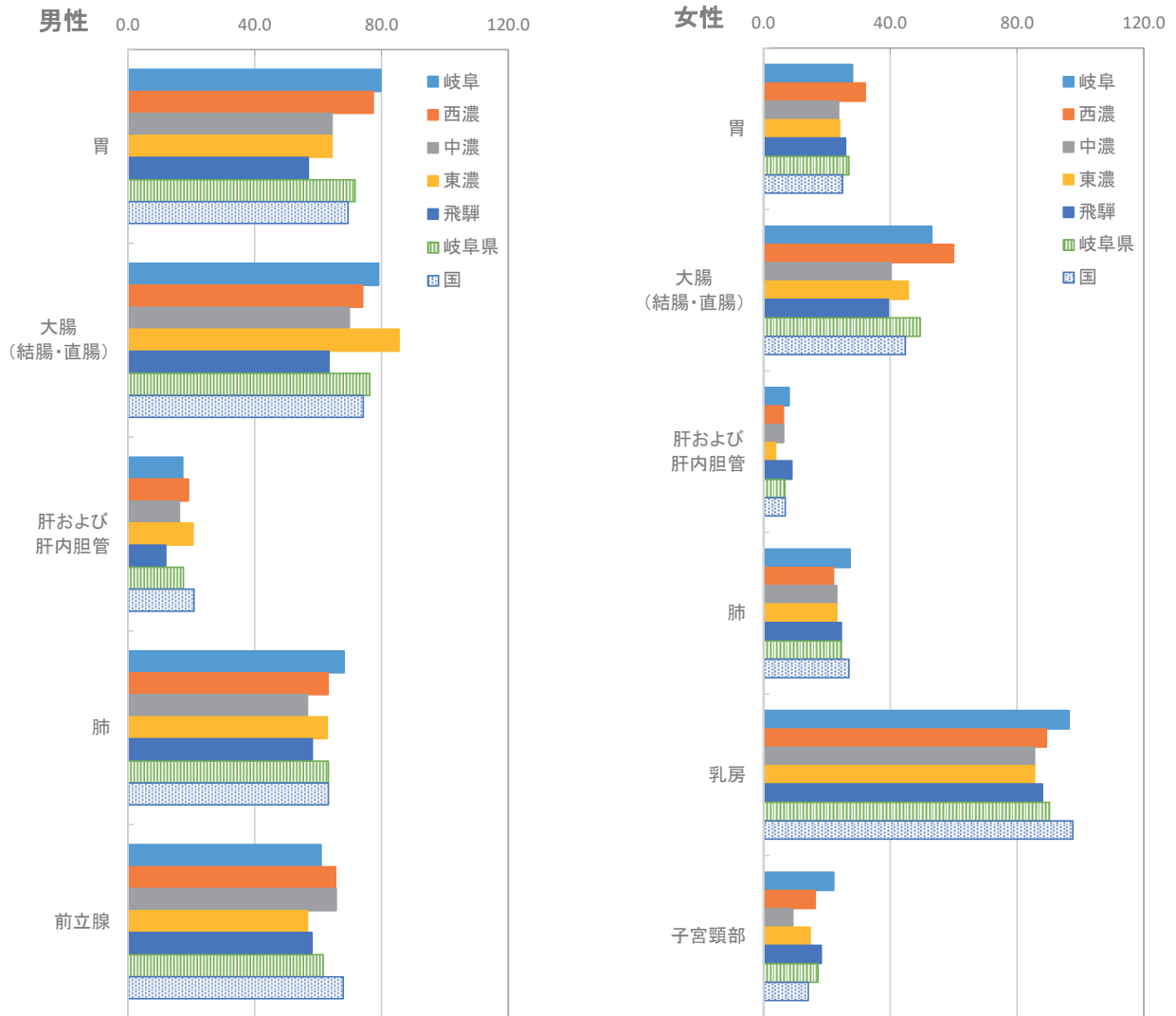


図14 部位別年齢調整罹患率(人口10万対):医療圏別、性別 (①-1~⑤-1から作成)



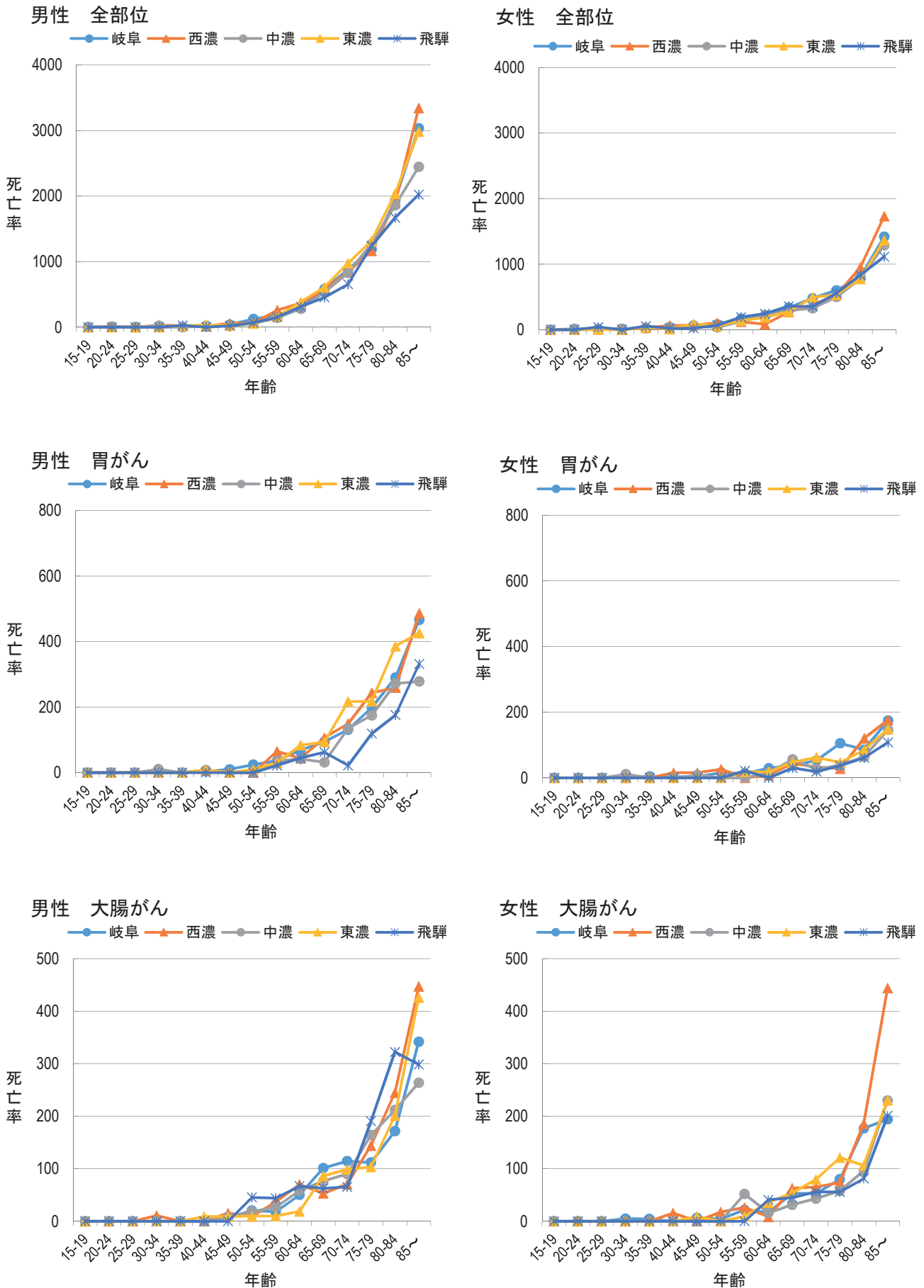
* 国の値は、厚生労働省健康局がん・疾病対策課発行「平成29年全国がん登録罹患数・率報告」より引用
 * 岐阜県の値は、表1-Aより

図14-2 主要部位別年齢調整罹患率(人口10万対):医療圏別、性別(①-1~⑤-1から作成)

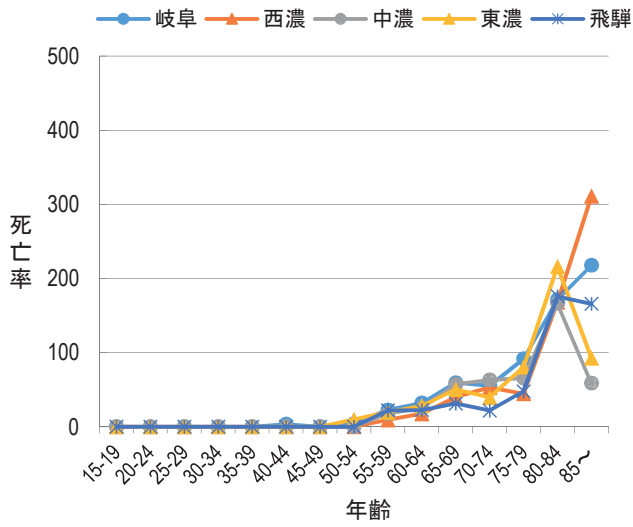


* 国の値は、厚生労働省健康局がん・疾病対策課発行「平成29年全国がん登録罹患数・率報告」より引用
 * 岐阜県の値は、表1-Aより

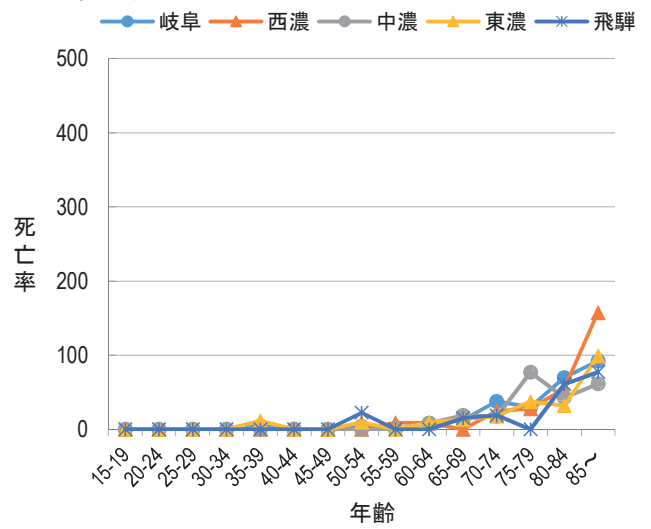
図15 部位別年齢階級別死亡率(人口10万対):医療圏別、性別 (①-3~⑤-3から作成)



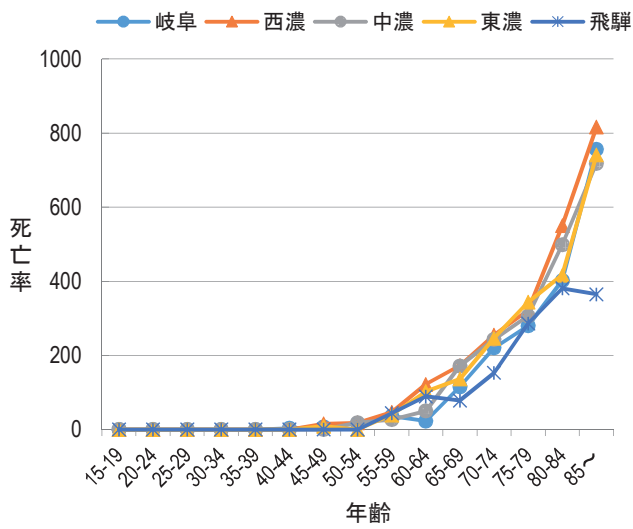
男性 肝がん



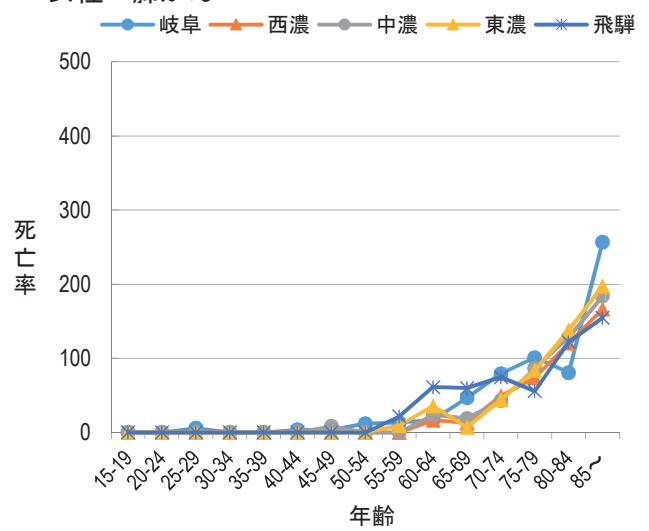
女性 肝がん



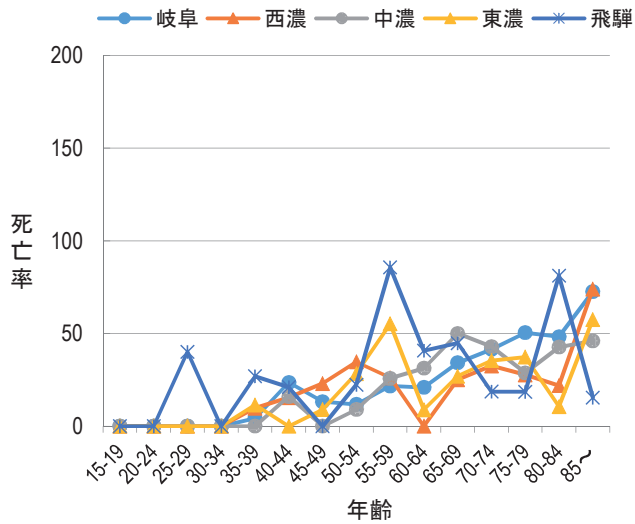
男性 肺がん



女性 肺がん



女性 乳がん



女性 子宮がん

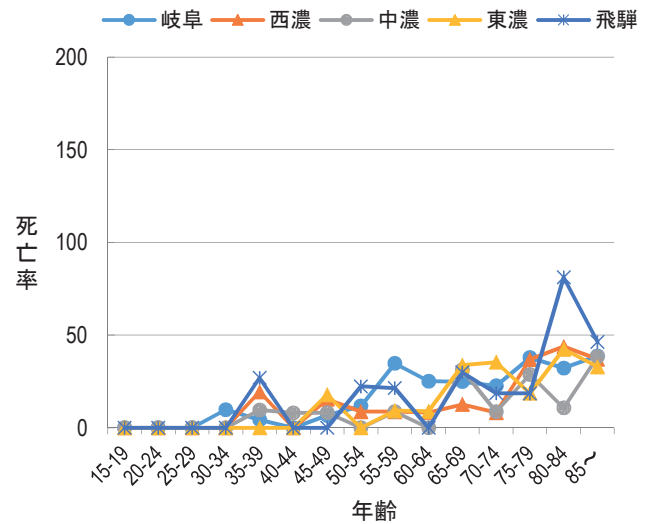
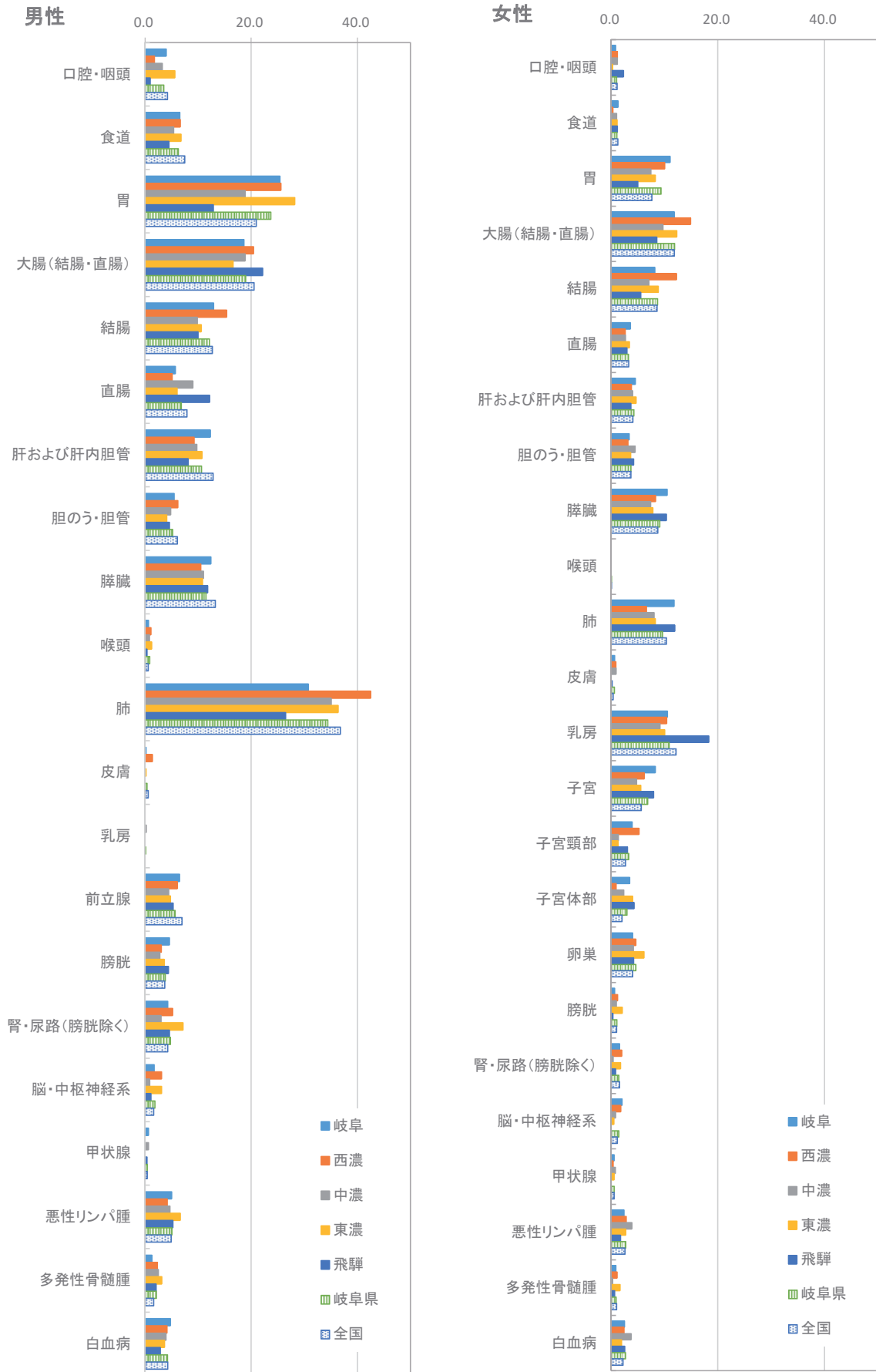
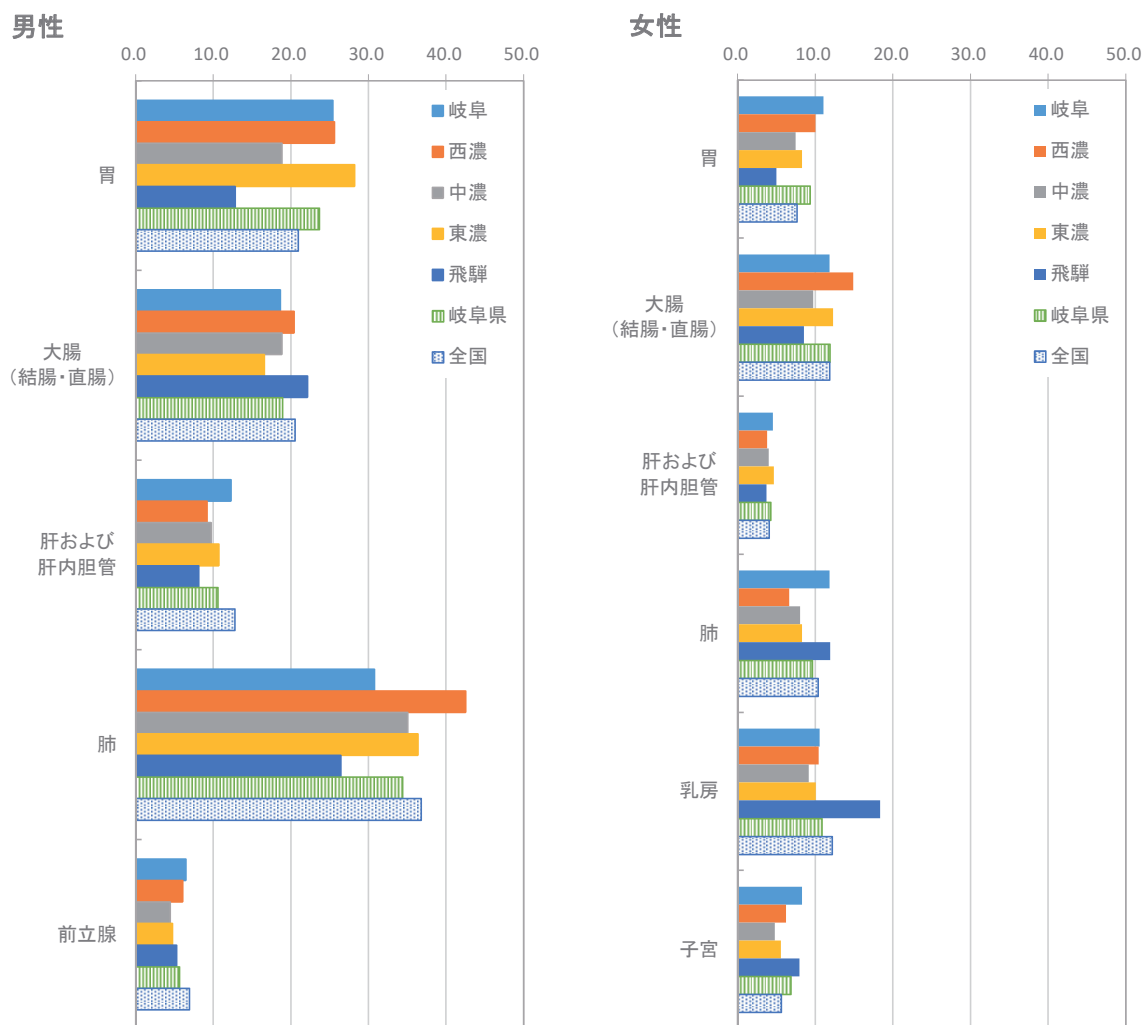


図16 部位別年齢調整死亡率(人口10万対):医療圏別、性別 (①-3~⑤-3から作成)



* 国の値は、国立がん研究センターがん情報サービス「がん登録・統計」(人口動態統計)より引用
 * 岐阜県の値は、表9より

図16-2 主要部位別年齢調整死亡率(人口10万対):医療圏別、性別 (①-3~⑤-3から作成)



* 国の値は、国立がん研究センターがん情報サービス「がん登録・統計」(人口動態統計)より引用
 * 岐阜県の値は、表9より

図17 胃がんの発見経緯割合、発見時進展度

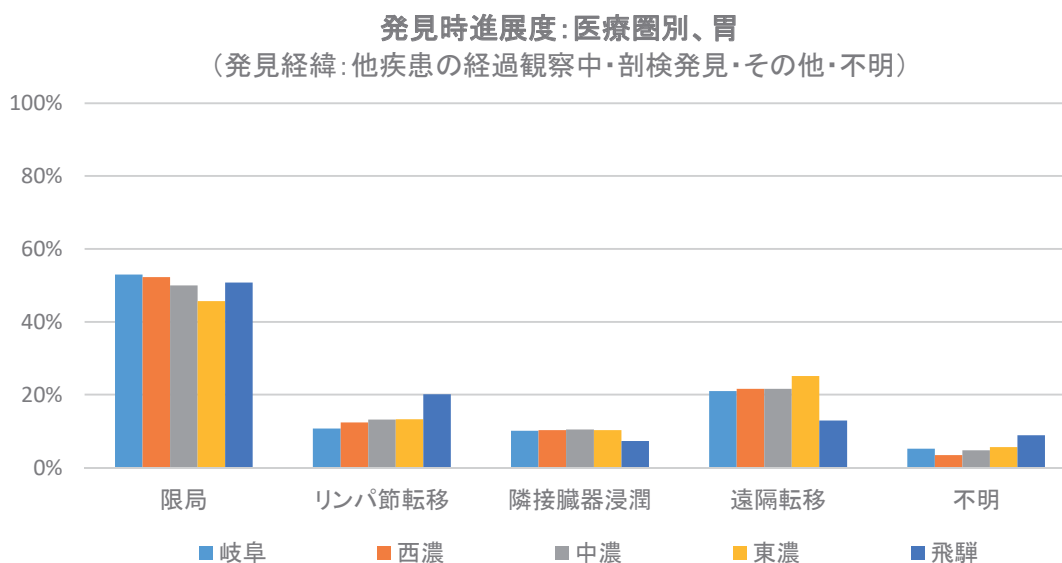
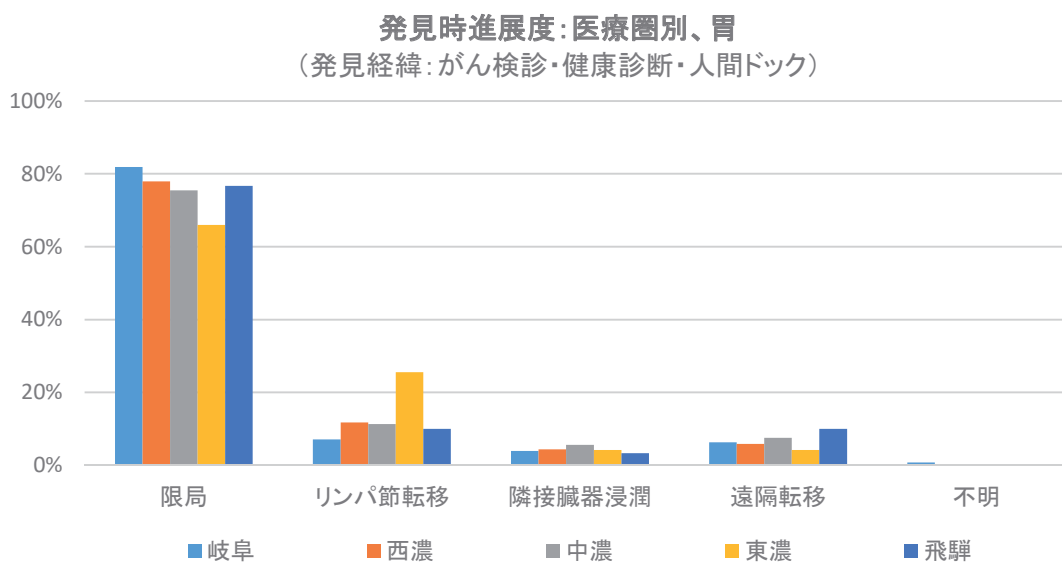
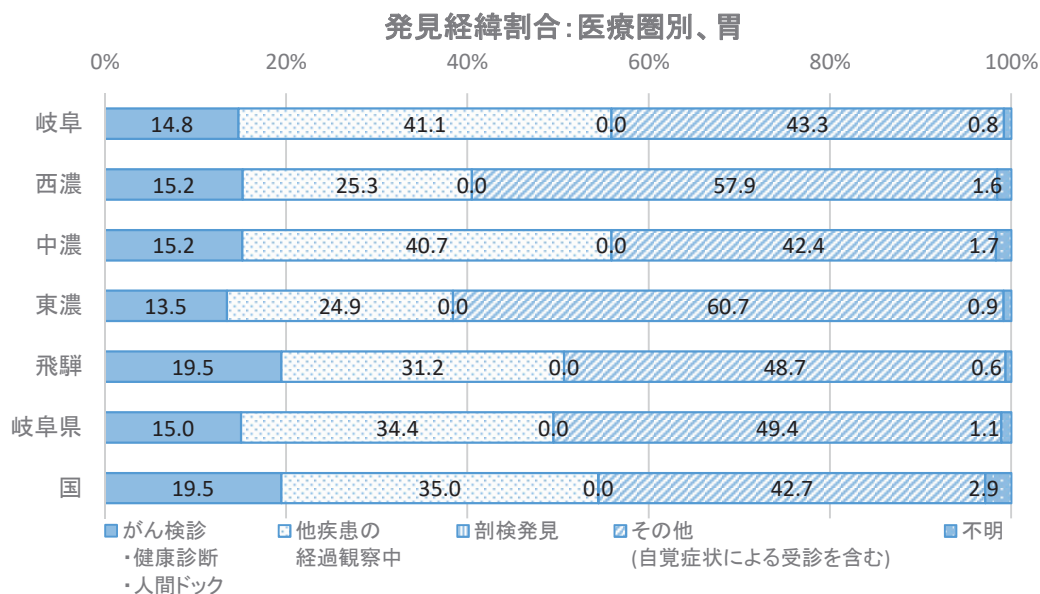


図18 大腸がんの発見経緯割合、発見時進展度

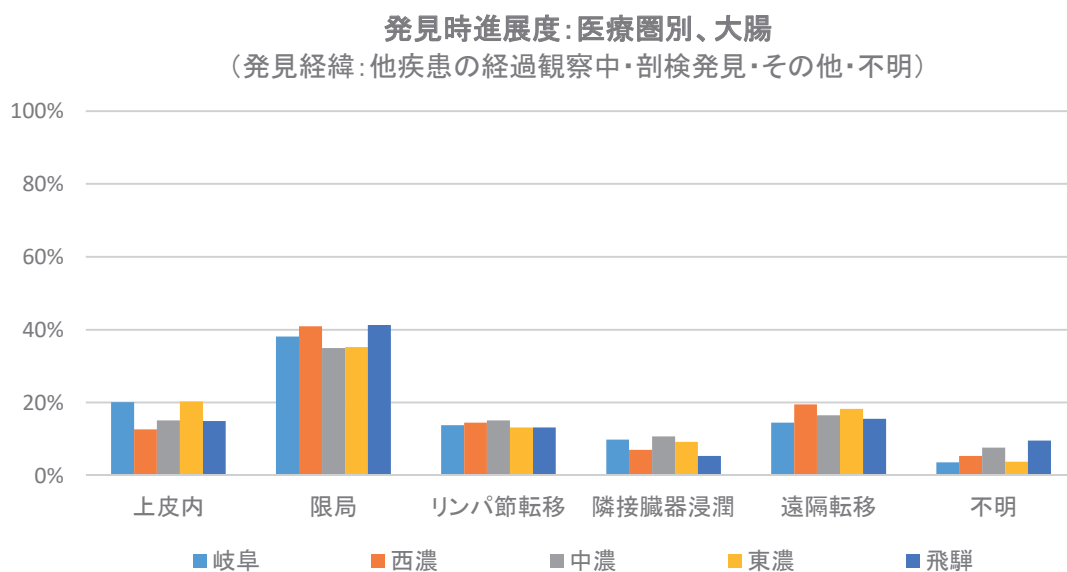
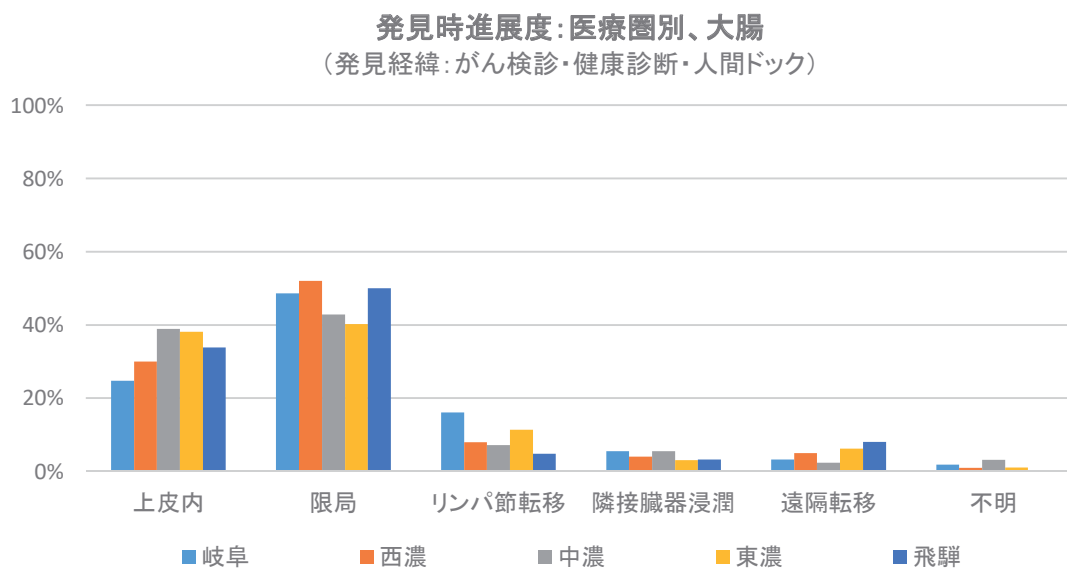
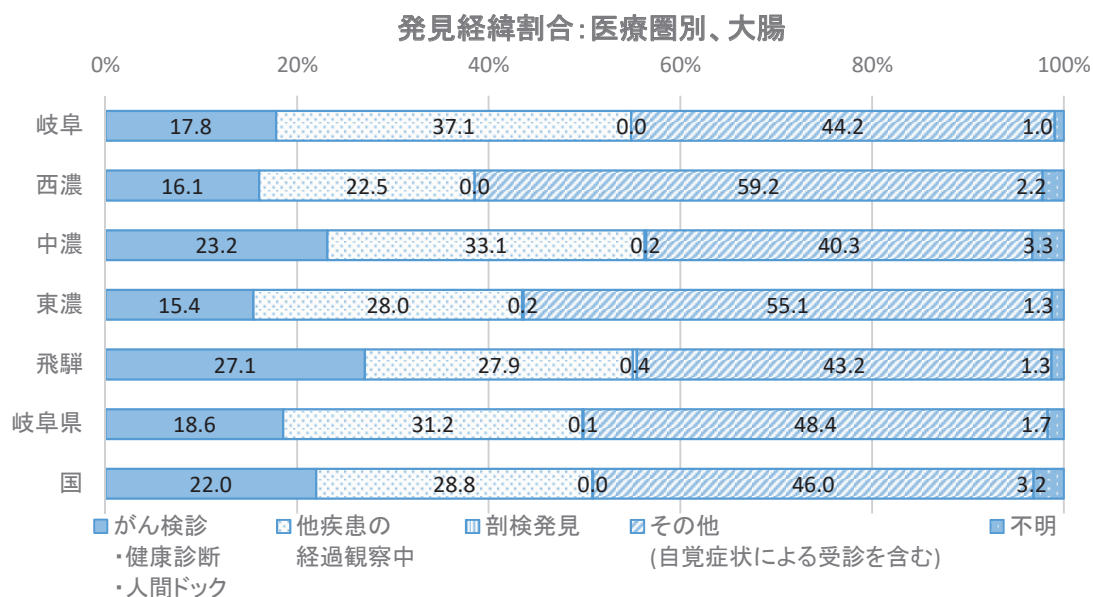


図19 肺がんの発見経緯割合、発見時進展度

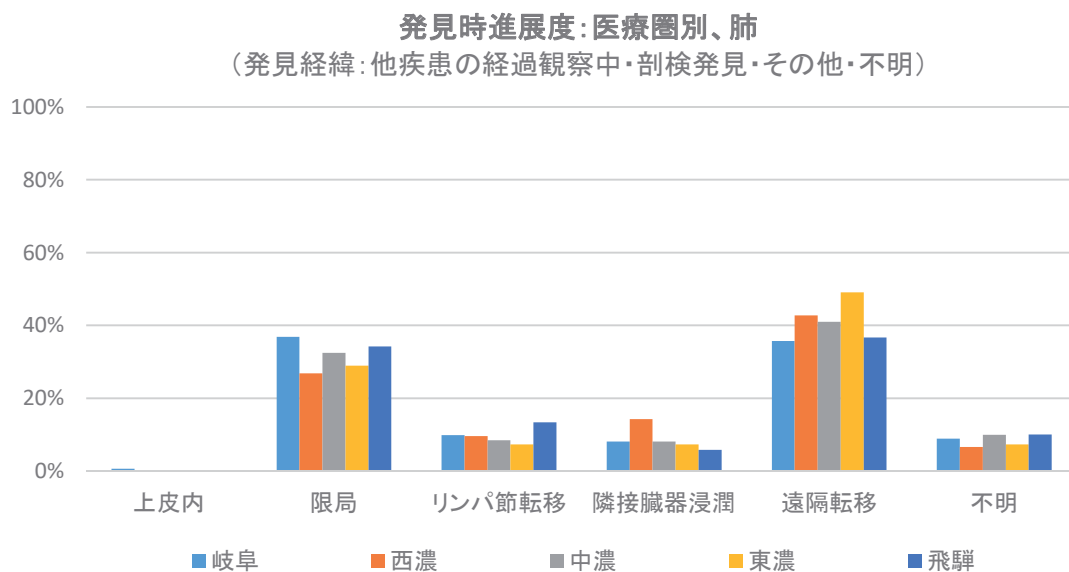
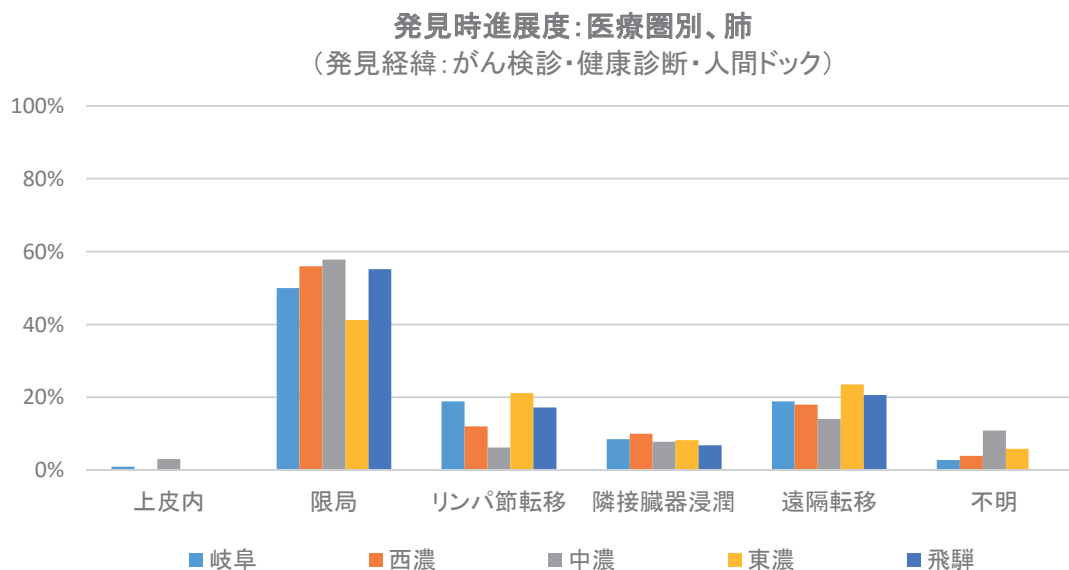
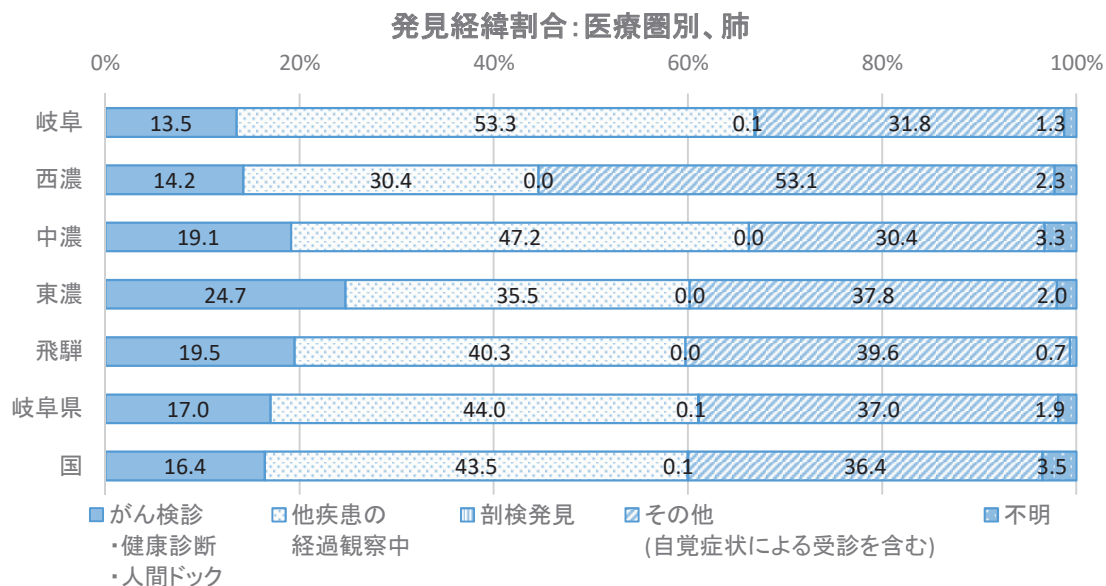


図20 乳がん(女性)の発見経緯割合、発見時進展度

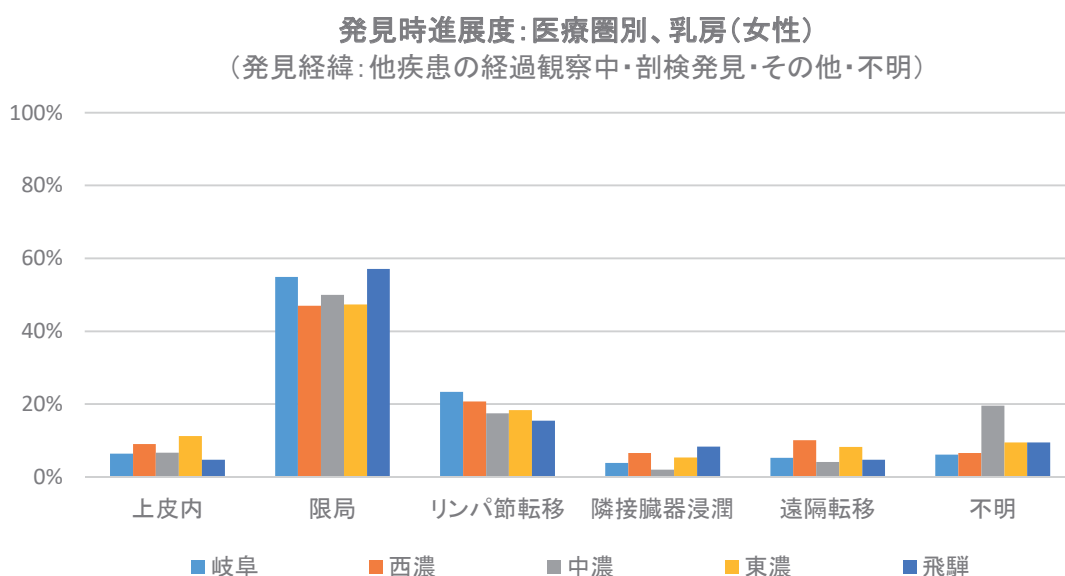
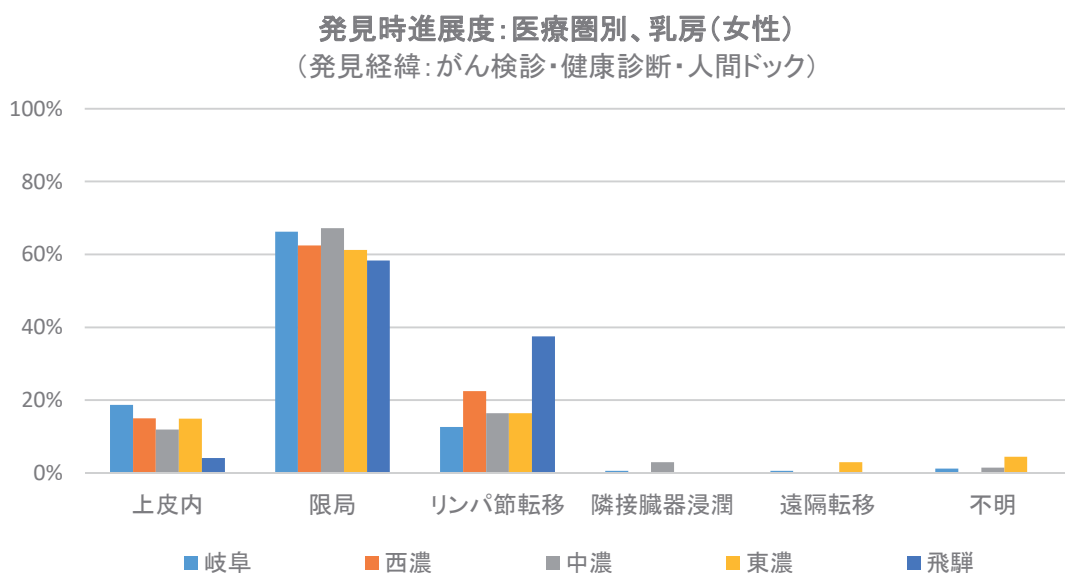
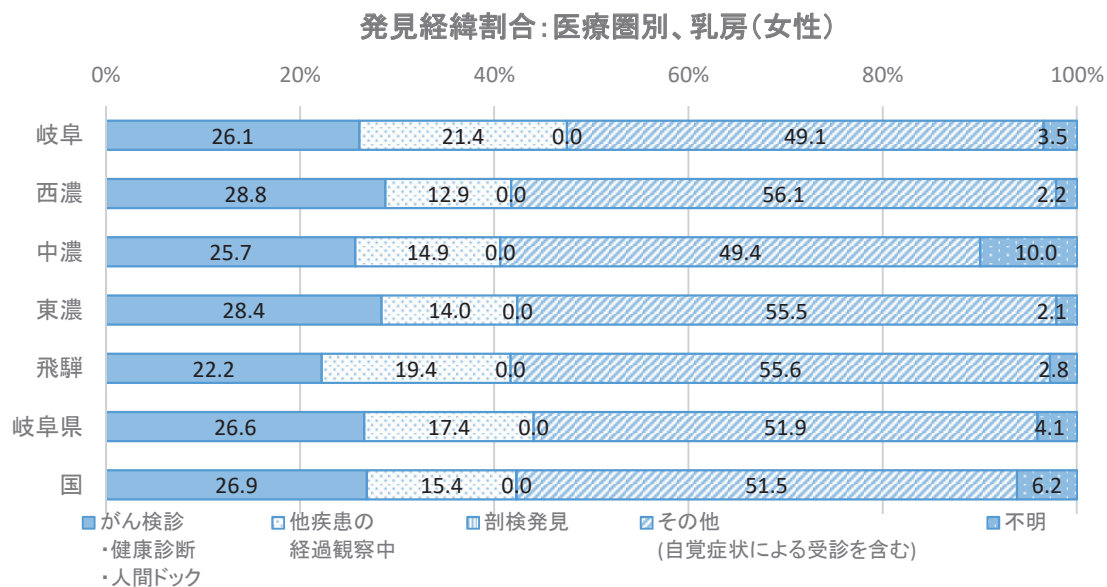


図21 子宮がんの発見経緯割合、発見時進展度

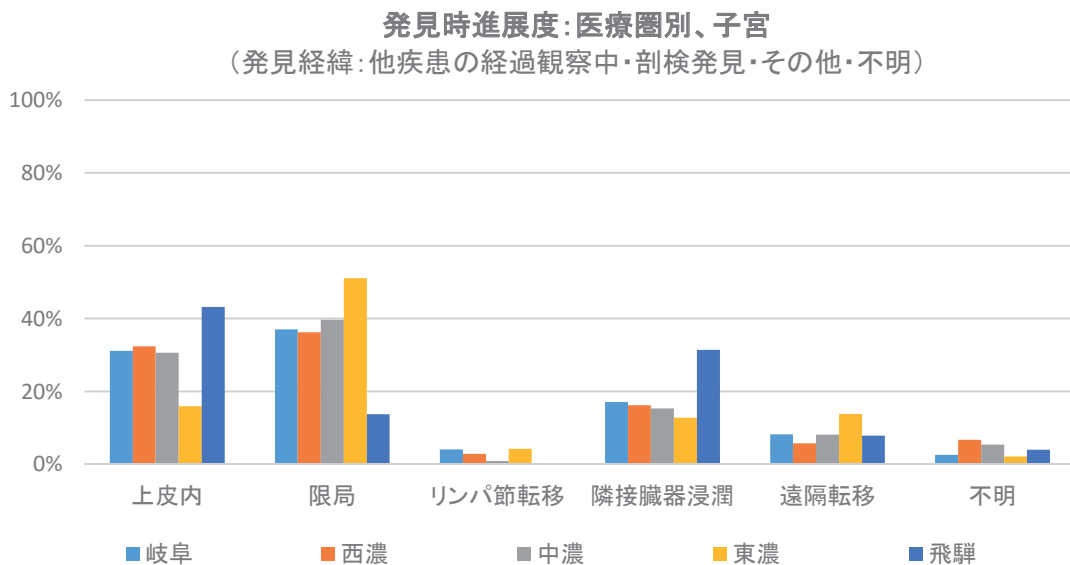
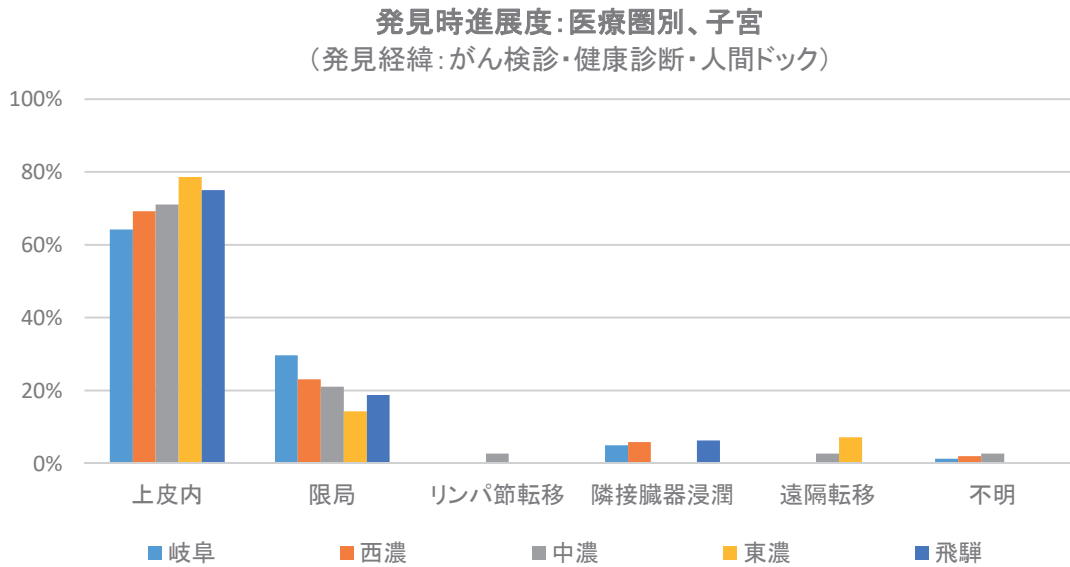
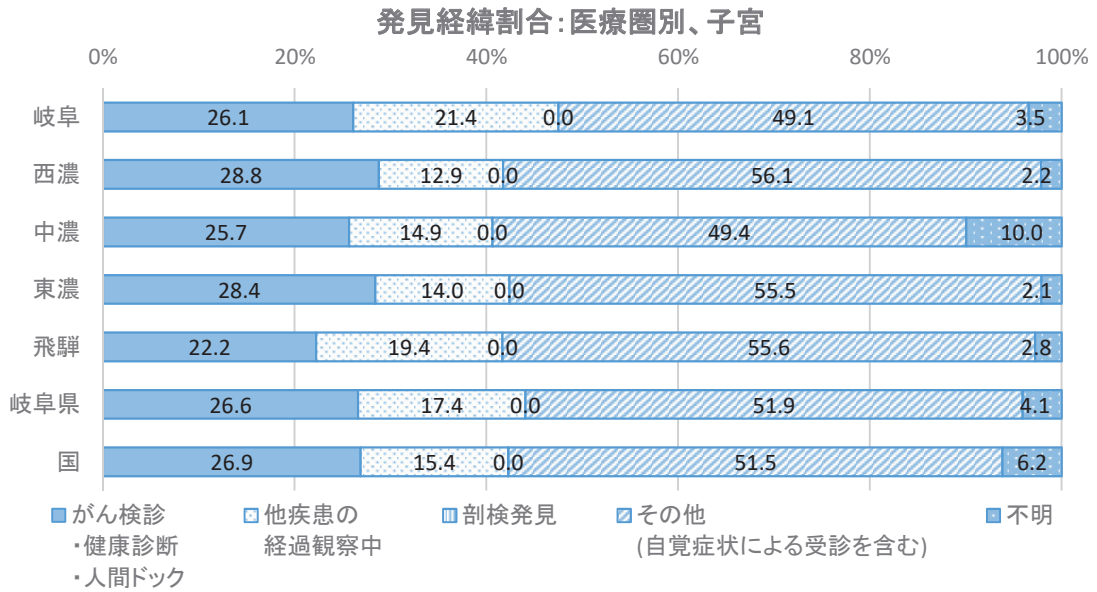
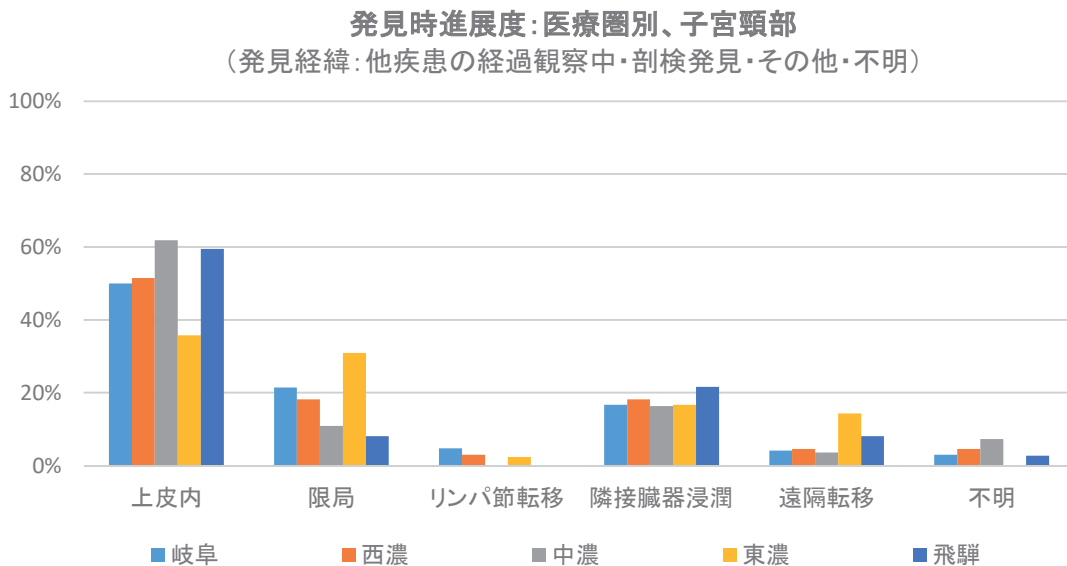
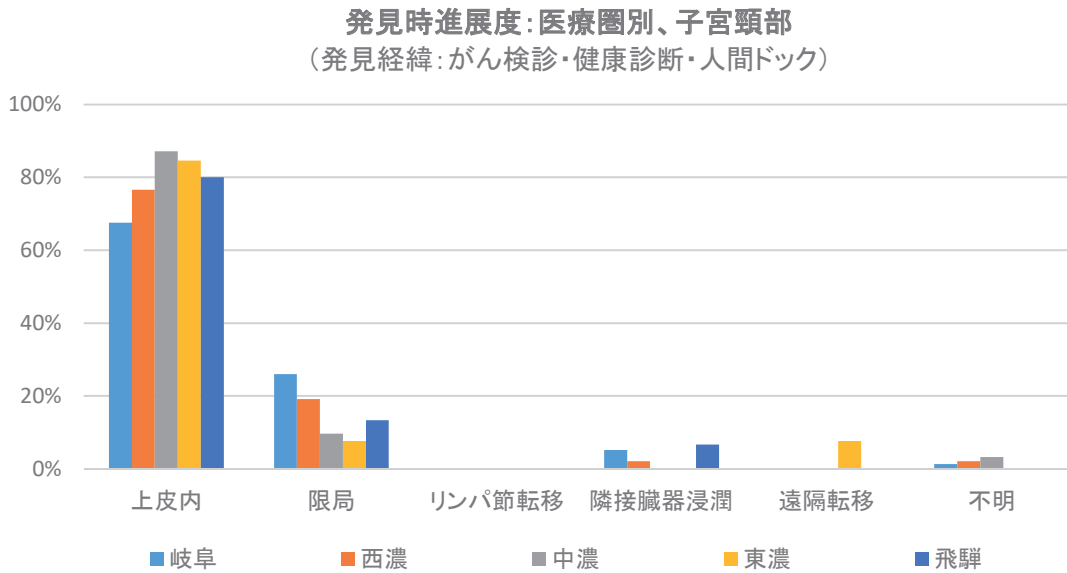
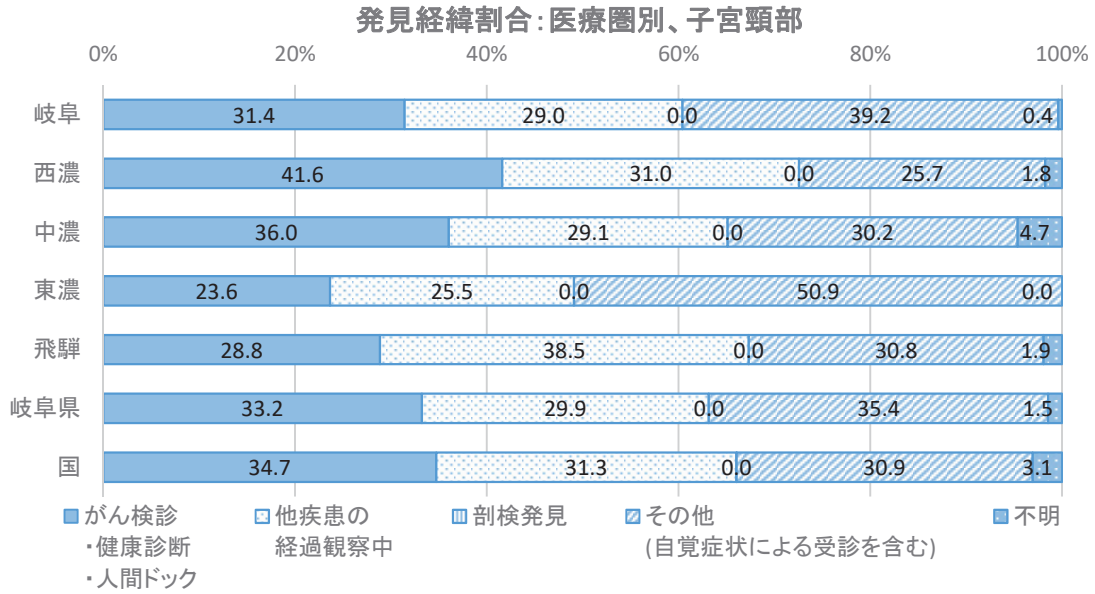
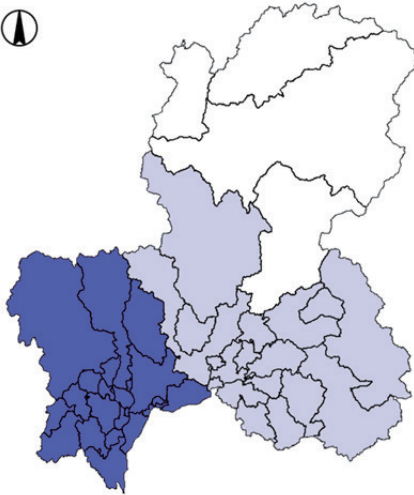


図22 子宮頸部がんの発見経緯割合、発見時進展度

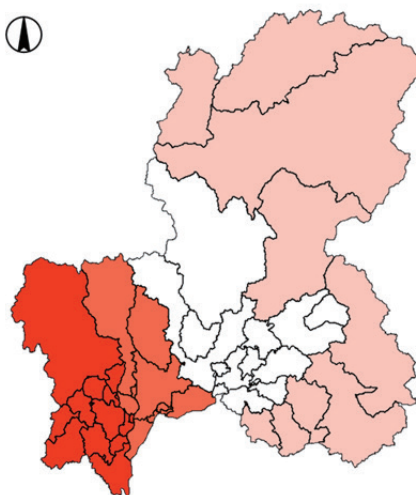


胃

【年齢調整罹患率】



男性



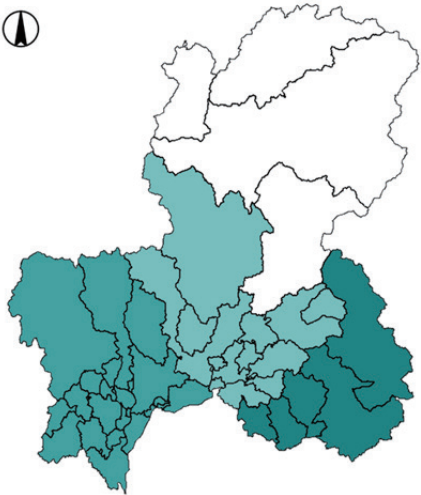
女性



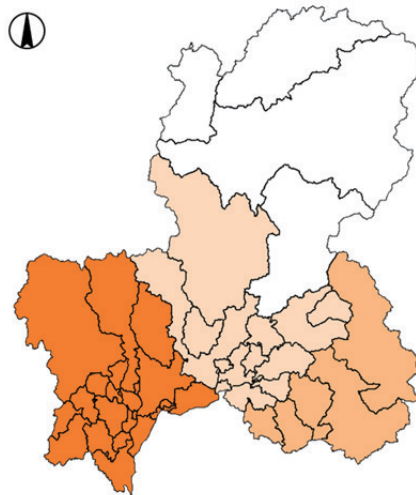
岐阜医療圏	79.8
西濃医療圏	77.4
中濃医療圏	64.4
東濃医療圏	64.3
飛騨医療圏	56.9
岐阜県	71.6
全国	69.4

岐阜医療圏	28.1
西濃医療圏	32.2
中濃医療圏	23.7
東濃医療圏	24.0
飛騨医療圏	25.9
岐阜県	26.9
全国	24.9

【年齢調整死亡率】



男性



女性



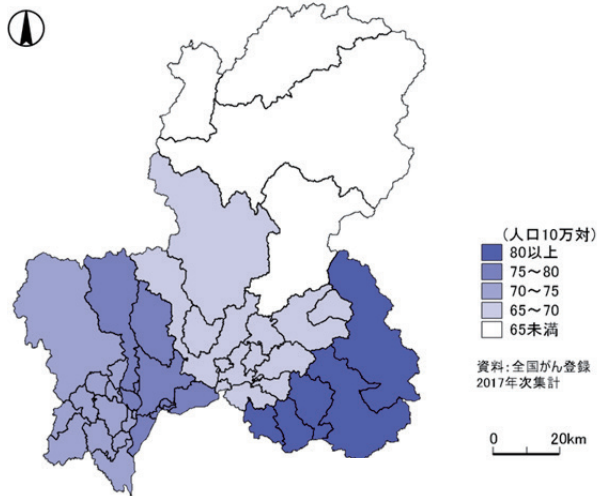
岐阜医療圏	25.4
西濃医療圏	25.6
中濃医療圏	18.9
東濃医療圏	28.2
飛騨医療圏	12.9
岐阜県	23.7
全国	20.9

岐阜医療圏	11.1
西濃医療圏	10.0
中濃医療圏	7.5
東濃医療圏	8.3
飛騨医療圏	5.0
岐阜県	9.3
全国	7.6

大腸（結腸・直腸）

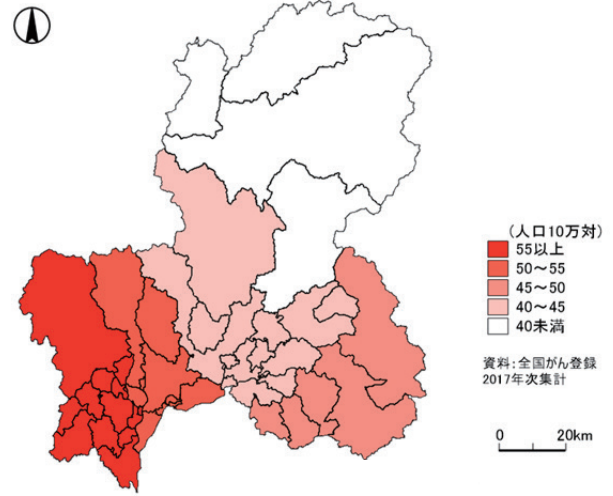
【年齢調整罹患率】

男性



岐阜医療圏	79.2
西濃医療圏	74.1
中濃医療圏	69.9
東濃医療圏	85.5
飛騨医療圏	63.4
岐阜県	76.3
全国	74.2

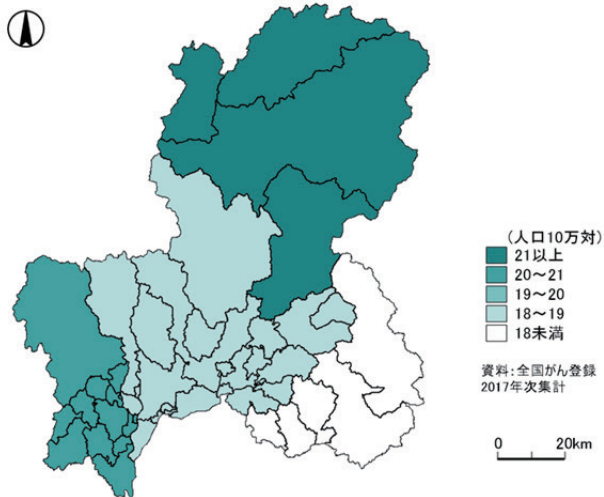
女性



岐阜医療圏	53.1
西濃医療圏	60.0
中濃医療圏	40.3
東濃医療圏	45.7
飛騨医療圏	39.4
岐阜県	49.4
全国	44.7

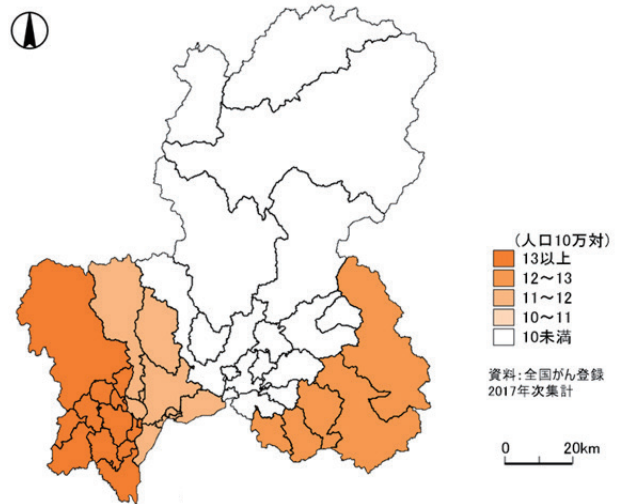
【年齢調整死亡率】

男性



岐阜医療圏	18.7
西濃医療圏	20.4
中濃医療圏	18.9
東濃医療圏	16.6
飛騨医療圏	22.1
岐阜県	18.9
全国	20.5

女性



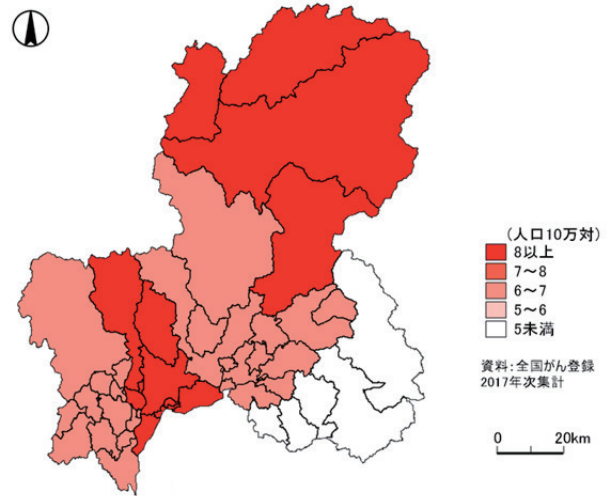
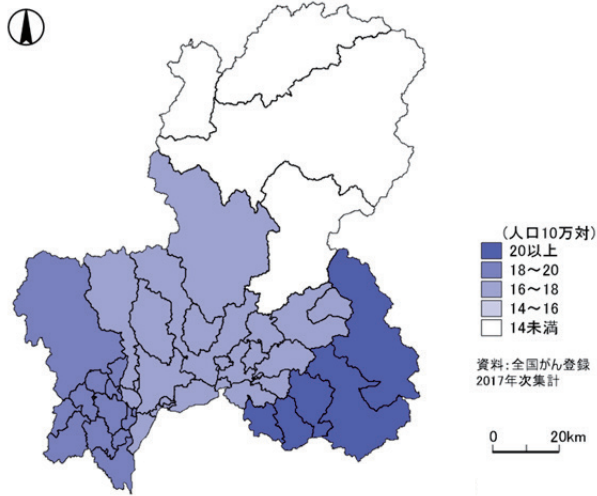
岐阜医療圏	11.8
西濃医療圏	14.9
中濃医療圏	9.7
東濃医療圏	12.3
飛騨医療圏	8.6
岐阜県	11.9
全国	11.8

肝および肝内胆管

【年齢調整罹患率】

男性

女性



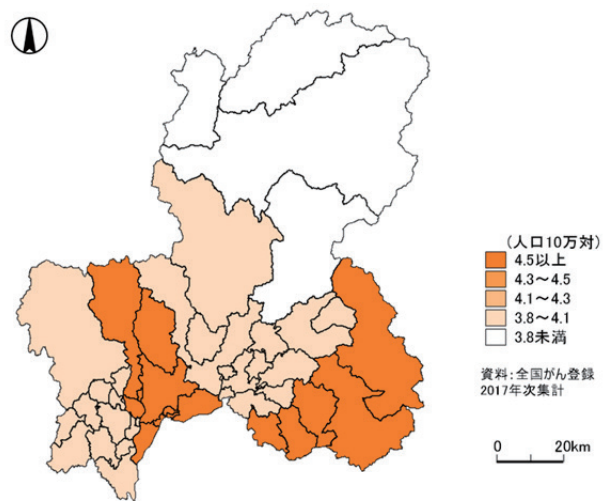
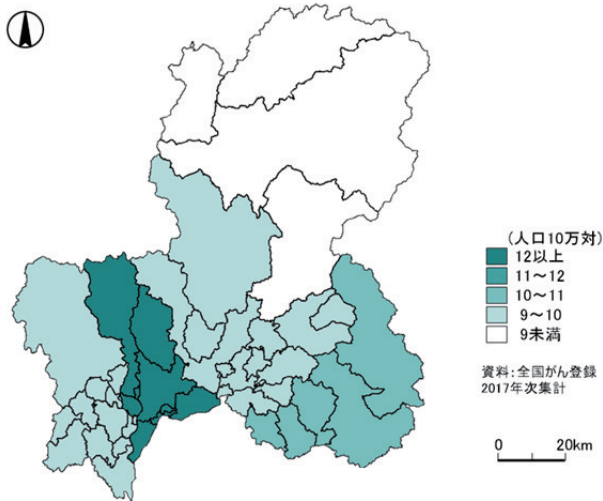
岐阜医療圏	17.3
西濃医療圏	19.1
中濃医療圏	16.2
東濃医療圏	20.5
飛騨医療圏	12.0
岐阜県	17.5
全国	20.8

岐阜医療圏	8.1
西濃医療圏	6.3
中濃医療圏	6.4
東濃医療圏	3.9
飛騨医療圏	8.9
岐阜県	6.7
全国	6.8

【年齢調整死亡率】

男性

女性



岐阜医療圏	12.3
西濃医療圏	9.2
中濃医療圏	9.7
東濃医療圏	10.7
飛騨医療圏	8.1
岐阜県	10.6
全国	12.8

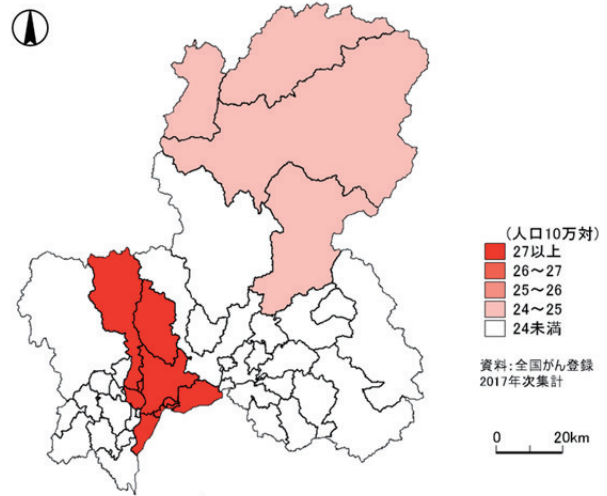
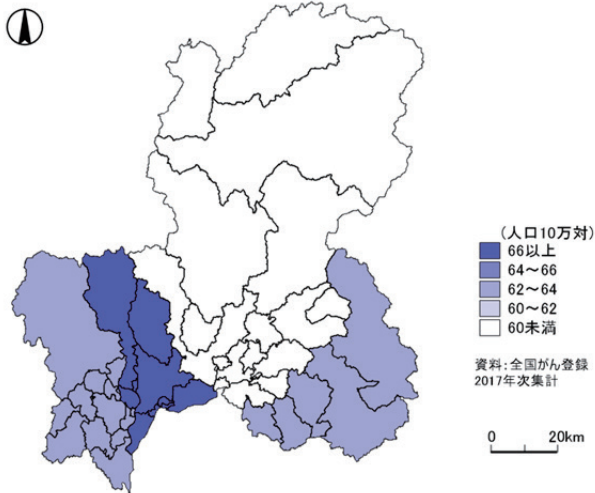
岐阜医療圏	4.5
西濃医療圏	3.8
中濃医療圏	4.0
東濃医療圏	4.7
飛騨医療圏	3.7
岐阜県	4.2
全国	4.0

肺

【年齢調整罹患率】

男性

女性



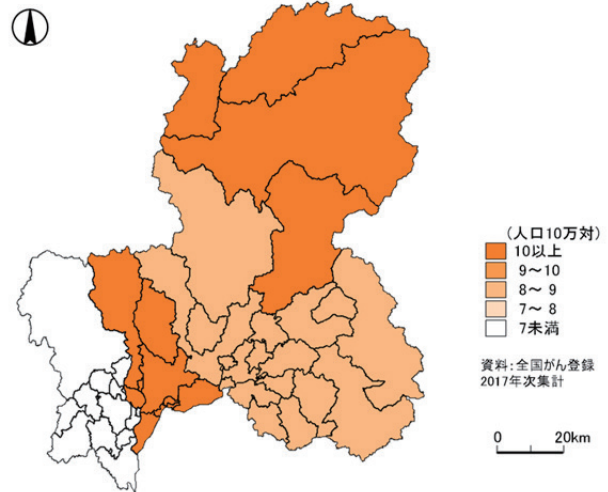
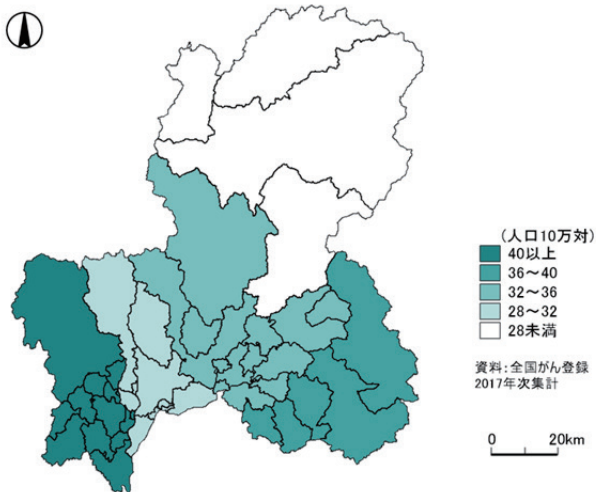
岐阜医療圏	68.2
西濃医療圏	63.1
中濃医療圏	56.6
東濃医療圏	62.9
飛騨医療圏	58.2
岐阜県	63.2
全国	63.2

岐阜医療圏	27.4
西濃医療圏	22.1
中濃医療圏	23.2
東濃医療圏	23.1
飛騨医療圏	24.6
岐阜県	24.6
全国	26.9

【年齢調整死亡率】

男性

女性

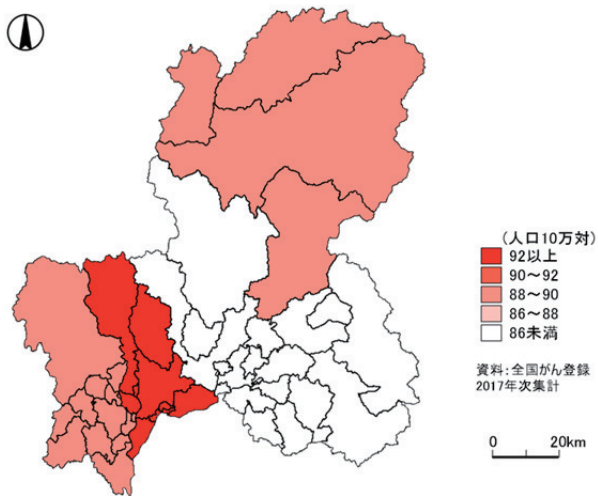


岐阜医療圏	30.8
西濃医療圏	42.5
中濃医療圏	35.1
東濃医療圏	36.4
飛騨医療圏	26.5
岐阜県	34.4
全国	36.8

岐阜医療圏	11.8
西濃医療圏	6.6
中濃医療圏	8.1
東濃医療圏	8.3
飛騨医療圏	11.9
岐阜県	9.6
全国	10.3

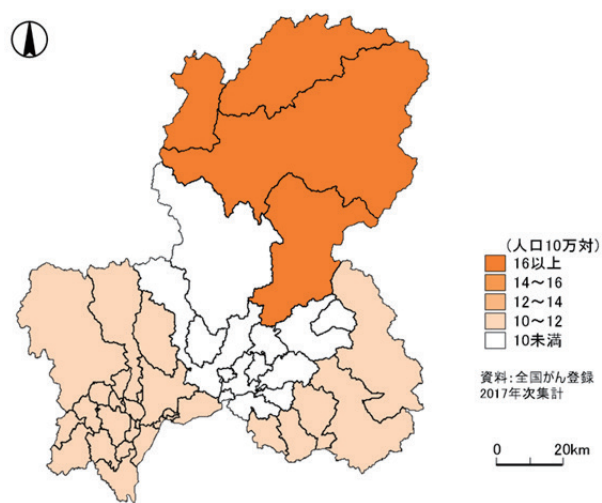
乳房

【年齢調整罹患率】



岐阜医療圏	96.5
西濃医療圏	89.3
中濃医療圏	85.6
東濃医療圏	85.6
飛騨医療圏	88.0
岐阜県	90.2
全国	97.6

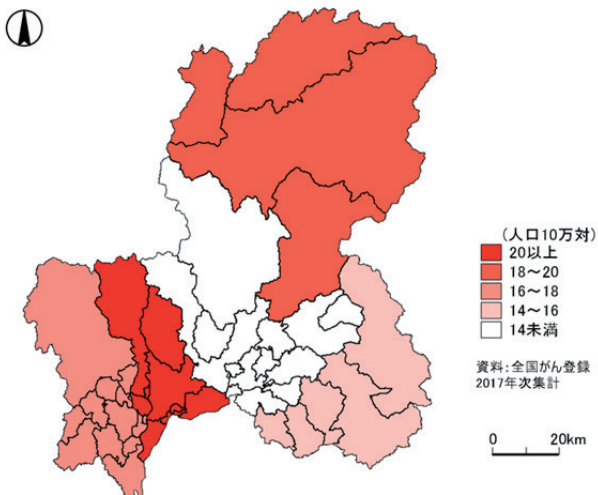
【年齢調整死亡率】



岐阜医療圏	10.5
西濃医療圏	10.4
中濃医療圏	9.2
東濃医療圏	10.0
飛騨医療圏	18.3
岐阜県	10.9
全国	12.2

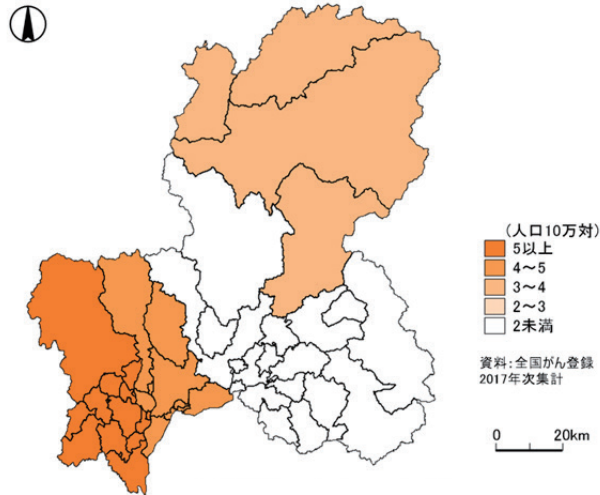
子宮頸部

【年齢調整罹患率】



岐阜医療圏	22.2
西濃医療圏	16.4
中濃医療圏	9.3
東濃医療圏	14.8
飛騨医療圏	18.3
岐阜県	17.2
全国	14.1

【年齢調整死亡率】



岐阜医療圏	4.0
西濃医療圏	5.2
中濃医療圏	1.4
東濃医療圏	1.3
飛騨医療圏	3.1
岐阜県	3.3
全国	2.7

標準集計表

表1. 罹患数、部位割合(%)、粗罹患率(人口10万対)、年齢調整罹患率(人口10万対)、累積罹患率(%): 部位別、性別

A. 上皮内がんを除く 岐阜県 2017年

部位	罹患数		部位割合				粗罹患率				年齢調整罹患率				世界人口				累積罹患率(0-74歳)			
	I CD-10		男	女	男	女	男	女	男	女	男	女	男	女	男	女	男	女	男	女		
	総数	割合	総数	割合	総数	割合	総数	割合	総数	割合	総数	割合	総数	割合	総数	割合	総数	割合	総数	割合		
全部位	000-C96	9,043	6,916	98	15,959	100.0	100.0	100.0	100.0	929.4	668.2	794.8	440.0	340.4	381.9	311.1	255.1	277.8	36.8	27.9	32.0	0.7
口腔・咽頭	000-C14	208	306	2.3	306	2.3	1.4	1.9	21.4	9.5	15.2	12.1	4.5	8.2	9.1	3.3	6.1	1.1	0.4	0.6	0.6	0.6
食道	C15	239	52	2.9	291	2.6	0.8	1.8	24.6	5.0	14.5	11.9	2.0	6.6	8.5	1.4	4.7	1.1	0.2	2.2	4.0	4.0
胃	C16	1,503	701	2,204	16.6	10.1	13.8	154.5	67.7	109.8	71.6	26.9	47.5	49.5	19.0	33.1	6.1	2.2	6.1	2.2	4.0	4.0
大腸(結腸・直腸)	C18-C20	1,485	1,173	2,658	16.4	17.0	16.7	152.6	113.3	132.4	76.3	49.4	61.9	54.5	35.6	44.4	6.5	4.2	6.5	4.2	5.3	5.3
結腸	C18	947	826	1,773	10.5	11.9	11.1	97.3	79.8	88.3	46.5	32.5	38.9	32.6	23.0	27.5	3.8	2.6	3.8	2.6	3.2	3.2
直腸	C19-C20	538	347	885	5.9	5.0	5.5	55.3	33.5	44.1	29.8	16.9	23.0	21.9	12.6	17.0	2.7	1.6	2.7	1.6	2.1	2.1
肝および肝内胆管	C22	381	204	585	4.2	2.9	3.7	39.2	19.7	29.1	17.5	6.7	11.6	12.1	4.5	8.0	1.4	0.5	1.4	0.5	0.9	0.9
胆のう・胆管	C23-C24	176	182	358	1.9	2.6	2.2	18.1	17.6	17.8	7.3	5.5	6.3	4.8	3.6	4.1	0.5	0.4	0.5	0.4	0.5	0.5
膵臓	C25	366	359	725	4.0	5.2	4.5	37.6	34.7	36.1	18.0	12.1	14.9	12.9	8.3	10.5	1.6	0.9	1.6	0.9	1.2	1.2
喉頭	C32	80	5	85	0.9	0.1	0.5	8.2	0.5	4.2	3.6	0.3	1.8	2.4	0.2	1.2	0.3	0.0	0.3	0.0	0.2	0.2
肺	C33-C34	1,391	650	2,041	15.4	9.4	12.8	143.0	62.8	101.6	63.2	24.6	42.1	43.4	17.4	29.2	5.3	2.0	5.3	2.0	3.6	3.6
皮膚	C43-C44	210	231	441	2.3	3.3	2.8	21.6	22.3	22.0	9.5	8.0	8.6	6.6	6.6	6.1	0.7	0.6	0.7	0.6	0.6	0.6
乳房	C50	11	1,398	1,409	0.1	20.2	8.8	1.1	135.1	70.2	0.6	90.2	46.5	0.5	69.2	35.6	0.1	7.6	0.1	7.6	3.9	3.9
子宮	C53-C55	-	505	505	-	7.3	3.2	-	48.8	-	-	36.0	-	-	27.7	-	-	-	-	-	-	-
子宮頸部	C53	-	217	217	-	3.1	1.4	-	21.0	-	-	17.2	-	-	13.4	-	-	-	-	-	-	-
子宮体部	C54	-	280	280	-	4.0	1.8	-	27.1	-	-	18.7	-	-	14.2	-	-	-	-	-	-	-
卵巣	C56	-	232	232	-	3.4	1.5	-	22.4	-	-	16.1	-	-	12.8	-	-	-	-	-	-	-
前立腺	C61	1,401	-	1,401	15.5	-	8.8	144.0	-	-	61.5	-	-	41.2	-	-	-	-	5.2	-	-	-
膀胱	C67	309	97	406	3.4	1.4	2.5	31.8	9.4	20.2	13.6	3.1	7.8	9.5	2.1	5.4	1.1	0.2	1.1	0.2	0.6	0.6
腎・尿管(膀胱除く)	C64-C66 C68	323	150	473	3.6	2.2	3.0	33.2	14.5	23.6	17.6	6.4	11.7	13.0	4.6	8.6	1.5	0.5	1.5	0.5	1.0	1.0
脳・中枢神経系	C70-C72	53	42	95	0.6	0.6	0.6	5.4	4.1	4.7	3.9	3.1	3.5	3.3	3.1	3.2	0.3	0.3	0.3	0.2	0.3	0.3
甲状腺	C73	61	190	251	0.7	2.7	1.6	6.3	18.4	12.5	4.3	14.4	9.4	3.5	11.7	7.6	0.4	0.4	0.4	1.2	0.8	0.8
悪性リンパ腫	C81-C85 C96	338	273	611	3.7	3.9	3.8	34.7	26.4	30.4	17.4	12.8	14.9	12.7	9.8	11.1	1.4	1.1	1.4	1.1	1.2	1.2
多発性骨髄腫	C88-C90	83	68	151	0.9	1.0	0.9	8.5	6.6	7.5	3.9	2.5	3.1	2.7	1.7	2.1	0.3	0.2	0.3	0.2	0.3	0.3
白血病	C91-C95	142	94	236	1.6	1.4	1.5	14.6	9.1	11.8	9.0	6.0	7.4	7.8	5.4	6.5	0.7	0.5	0.7	0.5	0.6	0.6

*1 総数は男女および性別不詳の合計

表1. 罹患数、部位割合(%)、粗罹患率(人口10万対)、年齢調整罹患率(人口10万対)、累積罹患率(%) : 部位別、性別

B. 上皮内がんを含む 岐阜県 2017年

部位	罹患数										部位割合					粗罹患率					年齢調整罹患率					世界人口					累積罹患率(0-74歳)					
	男		女		男		女		男		女		男		女		男		女		男		女		男		女		男		女		男		女	
	男	女	男	女	男	女	男	女	男	女	男	女	男	女	男	女	男	女	男	女	男	女	男	女	男	女	男	女	男	女	男	女	男	女		
ICD-10	9,888	7,822	17,710	100.0	100.0	100.0	100.0	100.0	100.0	1,016.2	755.7	882.0	484.4	412.0	438.9	343.0	311.9	321.5	40.7	33.4	36.7	40.7	33.4	36.7	40.7	33.4	36.7	40.7	33.4	36.7	40.7	33.4	36.7	40.7	33.4	36.7
全部位	264	55	319	2.7	0.7	1.8	27.1	5.3	15.9	27.1	5.3	15.9	13.4	2.1	7.4	9.7	1.5	5.4	1.3	0.2	0.7	1.3	0.2	0.7	1.3	0.2	0.7	1.3	0.2	0.7	1.3	0.2	0.7	1.3	0.2	0.7
食道	9,888	7,822	17,710	100.0	100.0	100.0	100.0	100.0	100.0	1,016.2	755.7	882.0	484.4	412.0	438.9	343.0	311.9	321.5	40.7	33.4	36.7	40.7	33.4	36.7	40.7	33.4	36.7	40.7	33.4	36.7	40.7	33.4	36.7	40.7	33.4	36.7
C00-C96 D00-D09	264	55	319	2.7	0.7	1.8	27.1	5.3	15.9	27.1	5.3	15.9	13.4	2.1	7.4	9.7	1.5	5.4	1.3	0.2	0.7	1.3	0.2	0.7	1.3	0.2	0.7	1.3	0.2	0.7	1.3	0.2	0.7	1.3	0.2	0.7
C15 D001	1,910	1,405	3,315	19.3	18.0	18.7	196.3	135.7	165.1	196.3	135.7	165.1	99.7	61.3	79.2	71.7	44.2	57.1	8.6	5.2	6.8	8.6	5.2	6.8	8.6	5.2	6.8	8.6	5.2	6.8	8.6	5.2	6.8	8.6	5.2	6.8
大腸(結腸・直腸)*2	1,232	1,002	2,234	12.5	12.8	12.6	126.6	96.8	111.3	126.6	96.8	111.3	62.2	41.5	51.0	44.1	29.6	36.3	5.2	3.4	4.3	5.2	3.4	4.3	5.2	3.4	4.3	5.2	3.4	4.3	5.2	3.4	4.3	5.2	3.4	4.3
結腸*2	678	403	1,081	6.9	5.2	6.1	69.7	38.9	53.8	69.7	38.9	53.8	37.5	19.8	28.2	27.6	14.6	20.8	3.4	1.8	2.6	3.4	1.8	2.6	3.4	1.8	2.6	3.4	1.8	2.6	3.4	1.8	2.6	3.4	1.8	2.6
直腸*2	1,394	654	2,048	14.1	8.4	11.6	143.3	63.2	102.0	143.3	63.2	102.0	63.4	24.8	42.3	43.6	17.6	29.4	5.3	2.1	3.6	5.3	2.1	3.6	5.3	2.1	3.6	5.3	2.1	3.6	5.3	2.1	3.6	5.3	2.1	3.6
肺	260	293	553	2.6	3.7	3.1	26.7	28.3	27.5	26.7	28.3	27.5	11.6	9.9	10.6	8.0	7.0	7.4	0.8	0.7	0.8	0.8	0.7	0.8	0.8	0.7	0.8	0.8	0.7	0.8	0.8	0.7	0.8	0.8	0.7	0.8
C33-C34 D021-D022	14	1,550	1,564	0.1	19.8	8.8	1.4	149.8	77.9	1.4	149.8	77.9	0.7	101.4	52.3	0.5	77.8	40.0	0.1	8.6	4.4	0.1	8.6	4.4	0.1	8.6	4.4	0.1	8.6	4.4	0.1	8.6	4.4	0.1	8.6	4.4
C43-C44 D030-D049	-	841	841	-	10.8	4.7	-	81.3	-	-	81.3	-	-	76.7	-	-	61.7	-	-	-	-	-	-	-	-	-	-	-	-	-	-	-	-	-	-	-
C50 D05	-	553	553	-	7.1	3.1	-	53.4	-	-	53.4	-	-	57.9	-	-	47.4	-	-	-	-	-	-	-	-	-	-	-	-	-	-	-	-	-	-	-
C53-C55 D06	571	155	726	5.8	2.0	4.1	58.7	15.0	36.2	58.7	15.0	36.2	26.5	5.6	15.2	18.5	3.9	10.6	2.2	0.4	1.3	2.2	0.4	1.3	2.2	0.4	1.3	2.2	0.4	1.3	2.2	0.4	1.3	2.2	0.4	1.3
C53 D06	571	155	726	5.8	2.0	4.1	58.7	15.0	36.2	58.7	15.0	36.2	26.5	5.6	15.2	18.5	3.9	10.6	2.2	0.4	1.3	2.2	0.4	1.3	2.2	0.4	1.3	2.2	0.4	1.3	2.2	0.4	1.3	2.2	0.4	1.3
C67 D090	571	155	726	5.8	2.0	4.1	58.7	15.0	36.2	58.7	15.0	36.2	26.5	5.6	15.2	18.5	3.9	10.6	2.2	0.4	1.3	2.2	0.4	1.3	2.2	0.4	1.3	2.2	0.4	1.3	2.2	0.4	1.3	2.2	0.4	1.3
膀胱	571	155	726	5.8	2.0	4.1	58.7	15.0	36.2	58.7	15.0	36.2	26.5	5.6	15.2	18.5	3.9	10.6	2.2	0.4	1.3	2.2	0.4	1.3	2.2	0.4	1.3	2.2	0.4	1.3	2.2	0.4	1.3	2.2	0.4	1.3

*1 総数は男女および性別不詳の合計

*2 粘膜がんを含む

表2. 年齢階級別罹患数：部位別、性別

A. 上皮内がんを除く

岐阜県

2017年

性別	部位	I00-I10	総数 *1	0-4歳	5-9歳	10-14歳	15-19歳	20-24歳	25-29歳	30-34歳	35-39歳	40-44歳	45-49歳	50-54歳	55-59歳	60-64歳	65-69歳	70-74歳	75-79歳	80-84歳	85-89歳	90-94歳	95-99歳	100歳以上	不詳
女		C00-C36	6,916	10	3	6	8	9	25	56	124	222	323	332	423	520	945	850	959	883	692	387	128	11	0
	全部位	C00-C14	98	0	0	0	0	0	2	0	0	2	3	3	9	6	11	14	18	14	6	9	1	0	0
	口腔・咽頭	C00-C14	98	0	0	0	0	0	2	0	0	2	3	3	9	6	11	14	18	14	6	9	1	0	0
	食道	C15	52	0	0	0	0	0	0	0	1	0	1	2	0	4	7	10	7	9	6	4	1	0	0
	胃	C16	701	1	0	0	0	1	0	1	7	8	15	12	33	39	90	97	112	129	102	41	13	0	0
	大腸(結腸・直腸)	C18-C20	1,173	0	0	0	0	0	1	2	8	20	30	47	62	82	185	154	189	153	137	77	24	2	0
	結腸	C18	826	0	0	0	0	0	1	1	5	14	15	29	37	48	119	102	143	120	106	68	17	1	0
	直腸	C19-C20	347	0	0	0	0	0	0	1	3	6	15	18	25	34	66	52	46	33	31	9	7	1	0
	肝および肝内胆管	C22	204	0	0	0	0	0	0	0	0	0	2	6	4	14	14	26	39	43	34	18	4	0	0
	胆のう・胆管	C23-C24	182	0	0	0	0	0	0	0	0	0	1	3	5	3	21	24	32	38	20	26	7	2	0
	膵臓	C25	359	0	0	0	0	0	1	1	0	1	3	3	11	22	43	46	71	63	54	27	13	0	0
	喉頭	C32	5	0	0	0	0	0	0	0	0	0	0	0	1	1	1	1	1	0	0	0	0	0	0
	肺	C33-C34	650	0	0	0	0	0	0	2	5	10	9	10	13	49	111	87	117	94	76	49	18	0	0
	皮膚	C43-C44	231	0	0	0	0	1	0	1	4	3	1	5	9	9	27	20	33	34	36	29	16	3	0
	乳房	C50	1,398	0	0	0	0	1	5	10	44	99	146	126	130	123	210	156	127	110	62	33	15	1	0
	子宮	C53-C55	505	0	0	0	0	1	2	15	27	30	43	48	72	54	65	39	47	32	20	8	2	0	0
	子宮頸部	C53	217	0	0	0	0	1	2	13	24	17	22	14	23	19	26	10	19	12	9	5	1	0	0
	子宮体部	C54	280	0	0	0	0	0	0	2	3	13	21	34	49	35	39	28	25	20	8	2	1	0	0
	卵巣	C56	232	0	0	1	2	0	3	5	12	11	26	19	16	29	34	21	21	14	11	7	0	0	0
	膀胱	C67	97	0	0	0	0	0	0	0	0	1	1	2	2	7	7	9	16	20	21	9	2	0	0
	腎・尿路(膀胱除く)	C64-C66 C68	150	0	0	0	0	0	0	1	2	3	5	3	5	12	21	22	29	20	22	5	0	0	0
	脳・中枢神経系	C70-C72	42	3	1	1	0	0	1	2	0	1	5	3	1	1	4	6	4	5	4	0	0	0	0
	甲状腺	C73	190	0	0	0	3	3	5	11	8	20	11	11	11	25	22	21	18	7	8	3	2	1	0
	悪性リンパ腫	C81-C85 C96	273	1	1	0	1	1	4	3	0	5	3	12	17	20	29	51	37	41	30	14	3	0	0
	多発性骨髄腫	C88-C90	68	0	0	0	0	0	0	0	0	0	0	2	4	4	9	11	9	16	6	5	0	2	0
	白血病	C91-C95	94	3	0	3	0	1	1	2	3	4	7	2	5	8	11	11	10	10	5	7	1	0	0

*1 総数は年齢不詳を含む

*2 総数は男女および性別不詳の合計

表2. 年齢階級別罹患数：部位別、性別

B. 上皮内がんを含む

岐阜県

2017年

性別	部位	I00-10	0-4歳	5-9歳	10-14歳	15-19歳	20-24歳	25-29歳	30-34歳	35-39歳	40-44歳	45-49歳	50-54歳	55-59歳	60-64歳	65-69歳	70-74歳	75-79歳	80-84歳	85-89歳	90-94歳	95-99歳	100歳以上	不詳
男	全部位	9,888	7	11	13	29	40	100	172	238	459	834	1,678	1,765	1,859	1,439	870	312	40	1	0	0	0	
	食道	264	0	0	0	0	0	0	0	0	0	0	0	0	0	0	0	0	0	0	0	0	0	0
	大腸(結腸・直腸)*2	1,910	0	0	0	0	0	0	0	0	0	0	0	0	0	0	0	0	0	0	0	0	0	0
	結腸*2	1,232	0	0	0	0	0	0	0	0	0	0	0	0	0	0	0	0	0	0	0	0	0	0
	直腸*2	678	0	0	0	0	0	0	0	0	0	0	0	0	0	0	0	0	0	0	0	0	0	0
	肺	1,394	0	0	0	0	0	0	0	0	0	0	0	0	0	0	0	0	0	0	0	0	0	0
	皮膚	260	0	0	0	0	0	0	0	0	0	0	0	0	0	0	0	0	0	0	0	0	0	0
	乳房	14	0	0	0	0	0	0	0	0	0	0	0	0	0	0	0	0	0	0	0	0	0	0
	膀胱	571	0	0	0	0	0	0	0	0	0	0	0	0	0	0	0	0	0	0	0	0	0	0
女	全部位	7,822	10	3	6	8	20	56	128	190	305	401	386	481	578	1,033	947	1,051	982	722	399	132	14	0
	食道	55	0	0	0	0	0	0	0	0	0	0	0	0	0	0	0	0	0	0	0	0	0	0
	大腸(結腸・直腸)*2	1,405	0	0	0	0	0	0	0	0	0	0	0	0	0	0	0	0	0	0	0	0	0	0
	結腸*2	1,002	0	0	0	0	0	0	0	0	0	0	0	0	0	0	0	0	0	0	0	0	0	0
	直腸*2	403	0	0	0	0	0	0	0	0	0	0	0	0	0	0	0	0	0	0	0	0	0	0
	肺	654	0	0	0	0	0	0	0	0	0	0	0	0	0	0	0	0	0	0	0	0	0	0
	皮膚	293	0	0	0	0	0	0	0	0	0	0	0	0	0	0	0	0	0	0	0	0	0	0
	乳房	1,550	0	0	0	0	0	0	0	0	0	0	0	0	0	0	0	0	0	0	0	0	0	0
	子宮	841	0	0	0	0	0	0	0	0	0	0	0	0	0	0	0	0	0	0	0	0	0	0
	子宮頸部	553	0	0	0	0	0	0	0	0	0	0	0	0	0	0	0	0	0	0	0	0	0	0
	膀胱	155	0	0	0	0	0	0	0	0	0	0	0	0	0	0	0	0	0	0	0	0	0	0
	総数*3 全部位	17,710	17	10	13	15	31	69	157	230	405	573	624	940	1,412	2,711	2,712	2,910	2,391	1,592	711	172	15	0
	食道	319	0	0	0	0	0	0	0	0	0	0	0	0	0	0	0	0	0	0	0	0	0	0
	大腸(結腸・直腸)*2	3,315	0	0	0	0	0	0	0	0	0	0	0	0	0	0	0	0	0	0	0	0	0	0
	結腸*2	2,234	0	0	0	0	0	0	0	0	0	0	0	0	0	0	0	0	0	0	0	0	0	0
	直腸*2	1,081	0	0	0	0	0	0	0	0	0	0	0	0	0	0	0	0	0	0	0	0	0	0
	肺	2,048	0	0	0	0	0	0	0	0	0	0	0	0	0	0	0	0	0	0	0	0	0	0
	皮膚	553	0	0	0	0	0	0	0	0	0	0	0	0	0	0	0	0	0	0	0	0	0	0
	乳房	1,564	0	0	0	0	0	0	0	0	0	0	0	0	0	0	0	0	0	0	0	0	0	0
	子宮	841	0	0	0	0	0	0	0	0	0	0	0	0	0	0	0	0	0	0	0	0	0	0
	子宮頸部	553	0	0	0	0	0	0	0	0	0	0	0	0	0	0	0	0	0	0	0	0	0	0
	膀胱	726	0	0	0	0	0	0	0	0	0	0	0	0	0	0	0	0	0	0	0	0	0	0

*1 総数は年齢不詳を含む

*2 粘膜炎を含む

*3 総数は男女および性別不詳の合計

表3-2. 年齢階級別罹患率（人口10万対，85歳以上まるめ）： 部位別、性別

A. 上皮がんを除く 岐阜県 2017年

性別	部位	10D-10	総数*1	0-4歳	5-9歳	10-14歳	15-19歳	20-24歳	25-29歳	30-34歳	35-39歳	40-44歳	45-49歳	50-54歳	55-59歳	60-64歳	65-69歳	70-74歳	75-79歳	80-84歳	85歳以上	不詳
男	全部位		929.4	17.9	15.6	14.6	13.2	22.2	24.4	50.0	62.7	120.5	205.5	340.3	703.4	1,214.8	1,865.0	2,683.6	3,337.3	3,802.7	4,006.9	・
	口腔・咽頭	C00-C14	21.4	0.0	0.0	0.0	0.0	2.2	2.2	0.0	1.7	11.0	16.4	12.9	27.1	34.4	53.8	62.3	51.0	40.5	62.1	・
	食道	C15	24.6	0.0	0.0	0.0	0.0	0.0	0.0	0.0	0.0	0.0	2.7	4.8	25.4	52.5	63.8	77.0	76.5	75.7	75.9	・
	胃	C16	154.5	0.0	0.0	0.0	0.0	2.2	0.0	1.9	5.1	13.7	15.1	53.2	140.7	206.6	305.0	470.5	600.0	600.0	606.9	・
	大腸（結腸・直腸）	C18-C20	152.6	0.0	0.0	0.0	1.9	0.0	6.7	11.5	5.1	31.5	57.5	82.3	130.5	239.3	331.3	396.7	513.7	556.8	544.8	・
	結腸	C18	97.3	0.0	0.0	0.0	1.9	0.0	2.2	5.8	3.4	17.8	27.4	33.9	83.1	147.5	187.5	242.6	352.9	405.4	410.3	・
	直腸	C19-C20	55.3	0.0	0.0	0.0	0.0	0.0	4.4	5.8	1.7	13.7	30.1	48.4	47.5	91.8	143.8	154.1	160.8	151.4	134.5	・
	肝および肝内胆管	C22	39.2	2.6	0.0	2.1	0.0	0.0	0.0	0.0	1.7	2.7	1.4	16.1	27.1	45.9	65.0	108.2	143.1	205.4	186.2	・
	胆のう・胆管	C23-C24	18.1	0.0	0.0	0.0	0.0	0.0	0.0	0.0	1.7	0.0	0.0	1.6	8.5	19.7	23.8	49.2	76.5	81.1	134.5	・
	膵臓	C25	37.6	0.0	0.0	0.0	0.0	0.0	0.0	1.9	0.0	6.8	6.8	21.0	32.2	57.4	88.8	98.4	115.7	121.6	182.8	・
	喉頭	C32	8.2	0.0	0.0	0.0	0.0	0.0	0.0	1.9	0.0	0.0	1.4	0.0	3.4	4.9	20.0	32.8	33.3	27.0	34.5	・
	肺	C33-C34	143.0	0.0	0.0	0.0	0.0	0.0	0.0	0.0	0.0	12.3	16.4	45.2	79.7	175.4	291.3	436.1	543.1	570.3	693.1	・
	皮膚	C43-C44	21.6	0.0	0.0	0.0	0.0	0.0	0.0	5.8	5.1	4.1	8.2	6.5	6.8	18.0	25.0	60.7	51.0	108.1	182.8	・
	乳房	C50	1.1	0.0	0.0	0.0	0.0	0.0	0.0	0.0	0.0	0.0	1.4	0.0	1.7	3.3	0.0	4.9	5.9	0.0	3.4	・
	前立腺	C61	144.0	0.0	0.0	0.0	0.0	0.0	0.0	0.0	0.0	1.4	1.4	24.2	66.1	154.1	293.8	503.3	627.5	608.1	565.5	・
	膀胱	C67	31.8	0.0	0.0	0.0	0.0	0.0	0.0	0.0	3.4	0.0	1.4	8.1	16.9	44.3	65.0	82.0	94.1	132.4	224.1	・
	腎・尿路（膀胱除く）	C64-C66 C68	33.2	2.6	2.2	0.0	0.0	0.0	0.0	0.0	3.4	8.2	21.9	17.7	40.7	55.7	60.0	93.4	94.1	108.1	120.7	・
	脳・中枢神経系	C70-C72	5.4	0.0	0.0	2.1	1.9	4.4	4.4	3.8	1.7	4.1	5.5	4.8	1.7	6.6	8.8	8.2	9.8	16.2	20.7	・
	甲状腺	C73	6.3	0.0	0.0	2.1	1.9	0.0	0.0	3.8	3.4	2.7	9.6	8.1	5.1	9.8	21.3	4.9	11.8	10.8	6.9	・
	悪性リンパ腫	C81-C85 C96	34.7	0.0	6.7	4.2	0.0	0.0	2.2	3.8	8.5	4.1	9.6	17.7	32.2	31.1	70.0	88.5	111.8	154.1	144.8	・
	多発性骨髄腫	C88-C90	8.5	0.0	0.0	0.0	0.0	0.0	0.0	0.0	0.0	0.0	4.1	3.2	6.8	6.6	17.5	24.6	33.3	35.1	37.9	・
	白血病	C91-C95	14.6	7.7	6.7	4.2	1.9	6.7	4.4	3.8	0.0	5.5	8.2	0.0	20.3	18.0	18.8	24.6	60.8	43.2	55.2	・

*1 総数は年齢不詳を含む

*2 総数は男女および性別不詳の合計

表3-2. 年齢階級別罹患率（人口10万対，85歳以上まるめ）： 部位別、性別

A. 上皮がんを除く 岐阜県 2017年

性別	部位	10D-10	総数*1	0-4歳	5-9歳	10-14歳	15-19歳	20-24歳	25-29歳	30-34歳	35-39歳	40-44歳	45-49歳	50-54歳	55-59歳	60-64歳	65-69歳	70-74歳	75-79歳	80-84歳	85歳以上	不詳	
女	全部位	C00-C96	688.2	27.0	7.0	13.0	16.0	20.0	58.1	112.0	217.5	312.7	448.6	518.8	682.3	800.0	1,098.8	1,250.0	1,546.8	1,698.1	1,933.3	・	
	口腔・咽頭	C00-C14	9.5	0.0	0.0	0.0	0.0	0.0	4.7	0.0	0.0	2.8	4.2	4.7	14.5	9.2	12.8	20.6	29.0	26.9	25.4	・	
女	食道	C15	5.0	0.0	0.0	0.0	0.0	0.0	0.0	0.0	1.8	0.0	1.4	3.1	0.0	6.2	8.1	14.7	11.3	17.3	17.5	・	
	胃	C16	67.7	2.7	0.0	0.0	0.0	2.2	0.0	0.0	2.0	12.3	11.3	20.8	18.8	60.0	104.7	142.6	180.6	248.1	247.6	・	
	大腸（結腸・直腸）	C18-C20	113.3	0.0	0.0	0.0	0.0	0.0	2.3	2.3	4.0	14.0	28.2	41.7	73.4	100.0	126.2	215.1	226.5	304.8	294.2	381.0	・
	結腸	C18	79.8	0.0	0.0	0.0	0.0	0.0	2.3	2.3	2.0	8.8	19.7	20.8	45.3	59.7	73.8	138.4	150.0	230.6	230.8	304.8	・
	直腸	C19-C20	33.5	0.0	0.0	0.0	0.0	0.0	0.0	0.0	2.0	5.3	8.5	20.8	28.1	40.3	52.3	76.7	76.5	74.2	63.5	76.2	・
	肝および肝内胆管	C22	19.7	0.0	0.0	0.0	0.0	0.0	0.0	0.0	0.0	0.0	0.0	2.8	6.5	21.5	16.3	38.2	62.9	82.7	88.9	・	
	胆のう・胆管	C23-C24	17.6	0.0	0.0	0.0	0.0	0.0	0.0	0.0	0.0	0.0	0.0	1.4	8.1	4.6	24.4	35.3	51.6	73.1	87.3	・	
	膵臓	C25	34.7	0.0	0.0	0.0	0.0	0.0	0.0	2.3	2.0	0.0	1.4	4.2	17.7	33.8	50.0	67.6	114.5	121.2	149.2	・	
	喉頭	C32	0.5	0.0	0.0	0.0	0.0	0.0	0.0	0.0	0.0	0.0	0.0	0.0	1.6	1.5	1.2	1.5	1.6	0.0	0.0	0.0	・
	肺	C33-C34	62.8	0.0	0.0	0.0	0.0	0.0	0.0	0.0	4.0	8.8	14.1	12.5	15.6	21.0	75.4	129.1	127.9	188.7	180.8	227.0	・
	皮膚	C43-C44	22.3	0.0	0.0	0.0	0.0	0.0	2.2	0.0	2.0	7.0	4.2	1.4	7.8	14.5	13.8	31.4	29.4	53.2	65.4	133.3	・
	乳房	C50	135.1	0.0	0.0	0.0	0.0	0.0	2.2	11.6	20.0	77.2	139.4	202.8	196.9	209.7	189.2	244.2	229.4	204.8	211.5	176.2	・
	子宮	C53-C55	48.8	0.0	0.0	0.0	0.0	0.0	2.2	4.7	30.0	47.4	42.3	59.7	75.0	116.1	83.1	75.6	57.4	75.8	61.5	47.6	・
	子宮頸部	C53	21.0	0.0	0.0	0.0	0.0	0.0	2.2	4.7	26.0	42.1	23.9	30.6	21.9	37.1	29.2	30.2	14.7	30.6	23.1	23.8	・
	子宮体部	C54	27.1	0.0	0.0	0.0	0.0	0.0	0.0	0.0	4.0	5.3	18.3	29.2	53.1	79.0	53.8	45.3	41.2	40.3	38.5	17.5	・
	卵巣	C56	22.4	0.0	0.0	2.2	4.0	0.0	0.0	7.0	10.0	21.1	15.5	36.1	29.7	25.8	44.6	39.5	30.9	33.9	26.9	28.6	・
	膀胱	C67	9.4	0.0	0.0	0.0	0.0	0.0	0.0	0.0	0.0	0.0	1.4	1.4	3.1	3.2	10.8	8.1	13.2	25.8	38.5	42.9	・
	腎・尿路（膀胱除く）	C64-C66 C68	14.5	0.0	0.0	0.0	0.0	0.0	0.0	0.0	2.0	3.5	4.2	6.9	4.7	8.1	18.5	24.4	32.4	46.8	38.5	42.9	・
	脳・中枢神経系	C70-C72	4.1	8.1	2.3	2.2	0.0	0.0	0.0	2.3	4.0	0.0	1.4	6.9	4.7	1.6	1.5	4.7	8.8	6.5	9.6	6.3	・
	甲状腺	C73	18.4	0.0	0.0	0.0	0.0	6.0	6.7	11.6	22.0	14.0	28.2	15.3	17.2	17.7	38.5	25.6	30.9	29.0	13.5	22.2	・
悪性リンパ腫	C81-C85 C96	26.4	2.7	2.3	0.0	2.0	2.2	2.2	9.3	6.0	0.0	7.0	4.2	18.8	27.4	30.8	33.7	75.0	59.7	78.8	74.6	・	
多発性骨髄腫	C88-C90	6.6	0.0	0.0	0.0	0.0	0.0	0.0	0.0	0.0	0.0	0.0	0.0	6.5	6.2	10.5	16.2	14.5	30.8	20.6	・		
白血病	C91-C95	9.1	8.1	0.0	6.5	0.0	2.2	2.2	2.3	4.0	5.3	5.6	9.7	3.1	8.1	12.3	12.8	16.2	16.1	19.2	20.6	・	

*1 総数は年齢不詳を含む

*2 総数は男女および性別不詳の合計

表3-2. 年齢階級別罹患率（人口10万対，85歳以上まるめ）： 部位別、性別

A. 上皮がんを除く 岐阜県 2017年

性別	部位	ICD-10	総数*1	0-4歳	5-9歳	10-14歳	15-19歳	20-24歳	25-29歳	30-34歳	35-39歳	40-44歳	45-49歳	50-54歳	55-59歳	60-64歳	65-69歳	70-74歳	75-79歳	80-84歳	85歳以上	不詳
総数#2	全部位	C00-C96	794.8	22.4	11.4	13.8	14.6	21.1	40.9	80.4	138.8	215.3	328.2	431.0	692.6	1,000.8	1,468.1	1,927.9	2,354.9	2,489.9	2,587.0	-
	口腔・咽頭	C00-C14	15.2	0.0	0.0	0.0	0.0	1.1	3.4	0.0	0.9	6.9	10.3	8.7	20.7	21.4	32.5	40.3	38.9	32.6	37.0	-
	食道	C15	14.5	0.0	0.0	0.0	0.0	0.0	0.0	0.0	0.9	0.0	2.1	4.0	12.4	28.6	34.9	44.2	40.7	41.6	35.9	-
	胃	C16	109.8	1.3	0.0	0.0	0.0	2.2	0.0	2.0	8.6	12.5	17.9	35.7	95.9	131.0	201.2	297.7	369.9	394.4	360.9	-
	大腸（結腸・直腸）	C18-C20	132.4	0.0	0.0	0.0	1.0	0.0	4.5	7.8	9.5	29.9	49.7	77.8	114.9	181.0	271.1	307.0	399.1	403.4	432.6	-
	結腸	C18	88.3	0.0	0.0	0.0	1.0	0.0	2.3	3.9	6.0	18.8	24.1	39.7	71.1	109.5	162.0	193.8	265.8	303.4	338.0	-
	直腸	C19-C20	44.1	0.0	0.0	0.0	0.0	0.0	2.3	3.9	3.4	11.1	25.5	38.1	43.8	71.4	109.0	113.2	113.3	100.0	94.6	-
	肝および肝内胆管	C22	29.1	1.3	0.0	1.1	0.0	0.0	0.0	0.0	0.9	1.4	2.1	12.7	16.5	33.3	39.8	71.3	99.1	133.7	119.6	-
	胆のう・胆管	C23-C24	17.8	0.0	0.0	0.0	0.0	0.0	0.0	0.0	0.9	0.0	0.7	3.2	8.3	11.9	24.1	41.9	62.8	76.4	102.2	-
	膵臓	C25	36.1	0.0	0.0	0.0	0.0	0.0	1.1	2.0	0.0	4.2	5.5	12.7	24.8	45.2	68.7	82.2	115.0	121.3	159.8	-
	喉頭	C32	4.2	0.0	0.0	0.0	0.0	0.0	0.0	1.0	0.0	0.0	0.7	0.0	2.5	3.2	10.2	16.3	15.9	11.2	10.9	-
	肺	C33-C34	101.6	0.0	0.0	0.0	0.0	0.0	0.0	2.0	4.3	13.2	14.5	30.2	49.6	123.8	207.2	273.6	348.7	342.7	373.9	-
	皮膚	C43-C44	22.0	0.0	0.0	0.0	0.0	1.1	0.0	3.9	6.0	4.2	4.8	7.1	10.7	15.9	28.3	44.2	52.2	83.1	148.9	-
	乳房	C50	70.2	0.0	0.0	0.0	0.0	1.1	5.7	9.8	37.9	68.8	101.4	100.0	108.3	99.2	126.5	123.3	115.0	123.6	121.7	-
	子宮	C53-C55	-	-	-	-	-	-	-	-	-	-	-	-	-	-	-	-	-	-	-	-
	子宮頸部	C53	-	-	-	-	-	-	-	-	-	-	-	-	-	-	-	-	-	-	-	-
	子宮体部	C54	-	-	-	-	-	-	-	-	-	-	-	-	-	-	-	-	-	-	-	-
	卵巣	C56	-	-	-	-	-	-	-	-	-	-	-	-	-	-	-	-	-	-	-	-
	前立腺	C61	-	-	-	-	-	-	-	-	-	-	-	-	-	-	-	-	-	-	-	-
	膀胱	C67	20.2	0.0	0.0	0.0	0.0	0.0	0.0	0.0	1.7	0.7	1.4	5.6	9.9	27.0	35.5	45.7	56.6	77.5	105.4	-
	腎・尿路（膀胱除く）	C64-C66 C68	23.6	1.3	1.1	0.0	0.0	0.0	0.0	1.0	3.4	6.3	14.5	11.1	24.0	36.5	41.6	61.2	68.1	67.4	67.4	-
	脳・中枢神経系	C70-C72	4.7	3.9	1.1	2.1	1.0	2.2	3.4	3.9	0.9	2.8	6.2	4.8	1.7	4.0	6.6	8.5	8.0	12.4	10.9	-
	甲状腺	C73	12.5	0.0	0.0	1.1	3.9	3.3	5.7	12.7	8.6	15.3	12.4	12.7	11.6	24.6	23.5	18.6	21.2	12.4	17.4	-
	悪性リンパ腫	C81-C85 C96	30.4	1.3	4.5	2.1	1.0	1.1	5.7	4.9	4.3	5.6	6.9	18.3	29.8	31.0	51.2	81.4	83.2	110.1	96.7	-
	多発性骨髄腫	C88-C90	7.5	0.0	0.0	0.0	0.0	0.0	0.0	0.0	0.0	0.0	2.1	3.2	6.6	6.3	13.9	20.2	23.0	32.6	26.1	-
	白血病	C91-C95	11.8	7.9	3.4	5.3	1.0	4.4	3.4	3.9	2.6	5.6	9.0	1.6	14.0	15.1	15.7	20.2	36.3	29.2	31.5	-

*1 総数は年齢不詳を含む

*2 総数は男女および性別不詳の合計

表3-2. 年齢階級別罹患率（人口10万対，85歳以上をまるめ）： 部位別、性別

岐阜県 2017年

B. 上皮内がんを含む

性別	部位	ICD-10	総数 *1	0-4歳	5-9歳	10-14歳	15-19歳	20-24歳	25-29歳	30-34歳	35-39歳	40-44歳	45-49歳	50-54歳	55-59歳	60-64歳	65-69歳	70-74歳	75-79歳	80-84歳	85歳以上	不詳	
男	全部位	C00-C96 D00-D09	1,016.2	17.9	15.6	14.6	13.2	24.4	28.9	55.8	67.8	137.0	235.6	383.9	778.0	1,367.2	2,097.5	2,893.4	3,645.1	3,889.2	4,217.2	・	
	食道	C15 D001	27.1	0.0	0.0	0.0	2.2	0.0	0.0	0.0	0.0	1.4	2.7	8.1	27.1	60.7	70.0	82.0	88.2	75.7	79.3	・	
	大腸（結腸・直腸）*2	C18-C20 D010-D012	196.3	0.0	0.0	0.0	1.9	0.0	8.9	13.5	8.5	42.5	78.1	104.8	174.6	329.5	468.8	490.2	647.1	686.5	613.8	・	
	結腸 *2	C18 D010	126.6	0.0	0.0	0.0	1.9	0.0	4.4	5.8	5.1	24.7	38.4	50.0	116.9	209.8	275.0	306.6	443.1	494.6	458.6	・	
	直腸 *2	C19-C20 D011-D012	69.7	0.0	0.0	0.0	0.0	0.0	4.4	7.7	3.4	17.8	39.7	54.8	57.6	119.7	193.8	183.6	203.9	191.9	155.2	・	
	肺	C33-C34 D021-D022	143.3	0.0	0.0	0.0	0.0	0.0	0.0	0.0	0.0	0.0	12.3	16.4	45.2	79.7	178.7	292.5	436.1	543.1	570.3	693.1	・
	皮膚	C43-C44 D030-D049	26.7	0.0	0.0	0.0	0.0	0.0	0.0	0.0	5.8	5.1	4.1	8.2	8.1	8.5	23.0	31.3	73.8	72.5	140.5	213.8	・
	乳房	C50 D05	1.4	0.0	0.0	0.0	0.0	0.0	0.0	0.0	0.0	0.0	0.0	1.4	0.0	1.7	3.3	4.9	5.9	0.0	10.3	・	
	膀胱	C67 D090	58.7	0.0	0.0	0.0	0.0	0.0	2.2	2.2	0.0	5.1	2.7	9.6	19.4	37.3	77.0	126.3	160.7	205.9	229.7	303.4	・
	全部位	C00-C96 D00-D09	755.7	27.0	7.0	13.0	16.0	44.4	130.2	256.0	333.3	429.6	556.9	603.1	775.8	889.2	1,201.2	1,392.6	1,695.2	1,830.8	2,011.1	・	
	食道	C15 D001	5.3	0.0	0.0	0.0	0.0	0.0	0.0	0.0	0.0	1.8	0.0	1.4	3.1	7.7	8.1	17.6	11.3	17.3	17.5	・	
	大腸（結腸・直腸）*2	C18-C20 D010-D012	135.7	0.0	0.0	0.0	0.0	0.0	2.3	6.0	17.5	39.4	51.4	92.2	132.3	161.5	253.5	282.4	375.8	351.9	403.2	・	
	結腸 *2	C18 D010	96.8	0.0	0.0	0.0	0.0	0.0	2.3	4.0	12.3	28.2	29.2	53.1	85.5	103.1	166.3	197.1	290.3	261.5	323.8	・	
	直腸 *2	C19-C20 D011-D012	38.9	0.0	0.0	0.0	0.0	0.0	0.0	2.0	5.3	11.3	22.2	39.1	46.8	58.5	87.2	85.3	85.5	90.4	79.4	・	
	肺	C33-C34 D021-D022	63.2	0.0	0.0	0.0	0.0	0.0	0.0	0.0	8.8	15.5	13.9	15.6	21.0	75.4	129.1	130.9	188.7	180.8	227.0	・	
	皮膚	C43-C44 D030-D049	28.3	0.0	0.0	0.0	0.0	2.2	0.0	2.0	7.0	5.6	2.8	2.8	7.8	16.1	20.0	34.9	44.1	71.0	82.7	168.3	・
	乳房	C50 D05	149.8	0.0	0.0	0.0	0.0	2.2	14.0	22.0	82.5	167.6	230.6	221.9	233.9	212.3	268.6	255.9	222.6	226.9	181.0	・	
	子宮	C53-C55 D06	81.3	0.0	0.0	0.0	0.0	26.7	74.4	168.0	150.9	112.7	120.8	114.1	140.3	93.8	87.2	70.6	83.9	65.4	47.6	・	
	子宮頸部	C53 D06	53.4	0.0	0.0	0.0	0.0	26.7	74.4	164.0	145.6	94.4	91.7	60.9	61.3	40.0	41.9	27.9	38.7	26.9	23.8	・	
	膀胱	C67 D090	15.0	0.0	0.0	0.0	0.0	0.0	0.0	2.0	1.8	2.8	4.2	4.7	6.5	16.9	18.6	20.6	48.4	61.5	60.3	・	
総数 *3 全部位	C00-C96 D00-D09	882.0	22.4	11.4	13.8	14.6	34.4	78.4	153.9	198.3	281.3	395.2	495.2	776.9	1,120.6	1,633.1	2,102.3	2,575.2	2,686.5	2,706.5	・		
食道	C15 D001	15.9	0.0	0.0	0.0	0.0	1.1	0.0	0.0	0.0	0.9	0.7	2.1	5.6	13.2	33.3	38.0	48.1	46.0	41.6	37.0	・	
大腸（結腸・直腸）*2	C18-C20 D010-D012	165.1	0.0	0.0	0.0	1.0	0.0	5.7	9.8	12.9	41.0	64.8	98.4	152.9	242.9	357.2	380.6	498.2	491.0	469.6	・		
結腸 *2	C18 D010	111.3	0.0	0.0	0.0	1.0	0.0	3.4	4.9	8.6	26.4	33.8	51.6	100.8	154.8	218.7	248.8	359.3	358.4	366.3	・		
直腸 *2	C19-C20 D011-D012	53.8	0.0	0.0	0.0	0.0	0.0	2.3	4.9	4.3	14.6	31.0	46.8	52.1	88.1	138.6	131.8	138.9	132.6	103.3	・		
肺	C33-C34 D021-D022	102.0	0.0	0.0	0.0	0.0	0.0	0.0	0.0	4.3	13.9	15.2	30.2	49.6	125.4	207.8	275.2	348.7	342.7	373.9	・		
皮膚	C43-C44 D030-D049	27.5	0.0	0.0	0.0	0.0	1.1	0.0	3.9	6.0	4.9	5.5	7.9	12.4	21.4	33.1	58.1	71.7	106.7	182.6	・		
乳房	C50 D05	77.9	0.0	0.0	0.0	0.0	1.1	6.8	10.8	40.5	82.6	115.2	112.7	120.7	111.1	139.8	137.2	124.8	132.6	127.2	・		
子宮	C53-C55 D06	-	-	-	-	-	-	-	-	-	-	-	-	-	-	-	-	-	-	-	-	・	
子宮頸部	C53 D06	-	-	-	-	-	-	-	-	-	-	-	-	-	-	-	-	-	-	-	-	・	
膀胱	C67 D090	36.2	0.0	0.0	0.0	0.0	0.0	1.1	1.0	3.4	2.8	6.9	11.9	21.5	46.0	70.5	86.8	119.5	131.5	137.0	・		

*1 総数は年齢不詳を含む

*2 粘膜がんを含む

*3 総数は男女および性別不詳の合計

表4. 発見経緯 (%) : 部位別

A. 上皮内がんを除く

岐阜県

2017年

部位	ICD-10	集計対象数 *1	がん検診・健康診断・人間ドック	他疾患の経過観察中	剖検発見	その他	不明
全部位	C00-C96	15,520	13.8	33.0	0.0	50.6	2.6
口腔・咽頭	C00-C14	302	0.3	28.8	0.3	67.5	3.0
食道	C15	287	12.9	28.9	0.0	55.7	2.4
胃	C16	2,160	15.0	34.4	0.0	49.4	1.1
大腸 (結腸・直腸)	C18-C20	2,592	15.9	26.8	0.1	55.2	2.0
結腸	C18	1,721	15.0	29.5	0.1	53.7	1.6
直腸	C19-C20	871	17.5	21.4	0.1	58.3	2.8
肝および肝内胆管	C22	552	4.3	62.7	0.0	29.7	3.3
胆のう・胆管	C23-C24	335	1.8	37.0	0.0	59.1	2.1
膵臓	C25	700	3.1	36.6	0.0	59.9	0.4
喉頭	C32	84	0.0	21.4	0.0	73.8	4.8
肺	C33-C34	1,957	16.9	44.0	0.1	37.1	1.9
皮膚	C43-C44	438	0.2	16.0	0.0	83.3	0.5
乳房	C50	1,378	24.8	17.6	0.0	53.5	4.1
乳房 (女性のみ)	C50	1,367	25.0	17.3	0.0	53.5	4.2
子宮	C53-C55	496	12.1	19.2	0.0	66.5	2.2
子宮頸部	C53	215	19.5	16.3	0.0	62.3	1.9
子宮体部	C54	277	6.5	21.3	0.0	69.7	2.5
卵巣	C56	225	8.4	22.2	0.0	65.8	3.6
前立腺	C61	1,370	26.9	39.6	0.0	28.8	4.7
膀胱	C67	398	3.3	22.6	0.3	69.6	4.3
腎・尿路 (膀胱除く)	C64-C66 C68	463	9.9	47.7	0.2	38.7	3.5
脳・中枢神経系	C70-C72	95	1.1	15.8	0.0	80.0	3.2
甲状腺	C73	243	21.4	42.0	0.0	30.5	6.2
悪性リンパ腫	C81-C85 C96	596	5.0	30.7	0.0	61.6	2.7
多発性骨髄腫	C88-C90	146	2.1	55.5	0.0	39.7	2.7
白血病	C91-C95	231	7.8	36.4	0.0	54.1	1.7

*1 DC0を除く総数

表4. 発見経緯 (%) : 部位別

B. 上皮内がんを含む

岐阜県

2017年

部位	ICD-10	集計対象数 *1	がん検診・健康診断・人間ドック	他疾患の経過観察中	剖検発見	その他	不明
全部位	C00-C96 D00-D09	17,271	14.9	33.7	0.0	49.0	2.4
食道	C15 D001	315	12.7	32.7	0.0	52.4	2.2
大腸 (結腸・直腸) *2	C18-C20 D010-D012	3,249	18.6	31.2	0.1	48.4	1.7
結腸 *2	C18 D010	2,182	18.3	33.7	0.1	46.5	1.4
直腸 *2	C19-C20 D011-D012	1,067	19.0	26.1	0.1	52.4	2.3
肺	C33-C34 D021-D022	1,964	17.0	44.0	0.1	37.0	1.9
皮膚	C43-C44 D030-D049	550	0.2	15.5	0.0	84.0	0.4
乳房	C50 D05	1,533	26.4	17.7	0.0	51.9	4.0
乳房 (女性のみ)	C50 D05	1,519	26.6	17.4	0.0	51.9	4.1
子宮	C53-C55 D06	832	24.2	27.0	0.0	47.0	1.8
子宮頸部	C53 D06	551	33.2	29.9	0.0	35.4	1.5
膀胱	C67 D090	718	4.2	25.1	0.1	67.8	2.8

*1 DC0を除く総数

*2 粘膜がんを含む

表5-1. 進展度・総合 (%) : 部位別

A. 上皮内がんを除く 岐阜県 2017年

部位	ICD-10	集計対象数 *1	限局	リンパ節 転移	隣接臓器 浸潤	遠隔転移	不明	領域 *2
全部位	C00-C96	15,139	48.1	10.0	14.3	19.6	8.0	24.3
口腔・咽頭	C00-C14	302	40.4	17.5	31.1	4.6	6.3	48.7
食道	C15	287	39.7	9.4	32.1	11.8	7.0	41.5
胃	C16	2,160	55.0	12.4	9.2	19.1	4.4	21.6
大腸 (結腸・直腸)	C18-C20	2,592	49.5	16.8	10.3	18.0	5.4	27.1
結腸	C18	1,721	49.4	15.3	10.6	19.5	5.2	25.9
直腸	C19-C20	871	49.6	19.9	9.6	14.9	6.0	29.5
肝および肝内胆管	C22	552	60.5	2.0	9.4	15.0	13.0	11.4
胆のう・胆管	C23-C24	335	17.9	3.9	38.2	29.3	10.7	42.1
膵臓	C25	700	11.6	3.6	33.1	43.6	8.1	36.7
喉頭	C32	84	69.0	8.3	7.1	3.6	11.9	15.5
肺	C33-C34	1,957	36.0	10.6	8.9	36.6	7.9	19.5
皮膚	C43-C44	438	86.1	1.8	5.3	2.3	4.6	7.1
乳房 (女性のみ)	C50	1,378	61.1	21.8	3.9	5.4	7.7	25.8
乳房	C50	1,367	61.2	21.9	4.0	5.4	7.6	25.8
子宮	C53-C55	496	57.7	4.0	23.4	11.3	3.6	27.4
子宮頸部	C53	215	48.8	5.1	32.6	10.2	3.3	37.7
子宮体部	C54	277	65.3	3.2	15.9	11.6	4.0	19.1
卵巣	C56	225	32.0	1.3	37.8	18.2	10.7	39.1
前立腺	C61	1,370	58.5	1.0	19.1	13.0	8.4	20.1
膀胱	C67	398	66.3	1.8	16.1	3.5	10.3	17.8
腎・尿路 (膀胱除く)	C64-C66 C68	463	54.0	2.2	19.0	14.9	9.7	21.2
脳・中枢神経系	C70-C72	95	60.0	0.0	24.2	1.1	14.7	24.2
甲状腺	C73	243	50.6	27.6	6.6	4.5	10.7	34.2
悪性リンパ腫	C81-C85 C96	592	23.0	1.0	19.4	45.3	11.3	20.4
多発性骨髄腫	C88-C90	-	-	-	-	-	-	-
白血病	C91-C95	-	-	-	-	-	-	-

*1 DC0、777 : 該当せずを除く総数

*2 リンパ節転移+隣接臓器浸潤

表5-1. 進展度・総合 (%) : 部位別

B. 上皮内がんを含む

岐阜県

2017年

部位	ICD-10	集計対象数 *1	上皮内	限局	リンパ節 転移	隣接臓器 浸潤	遠隔転移	不明	領域 *2
全部位	C00-C96 D00-D09	16,890	9.9	43.4	8.9	12.8	17.5	7.4	21.8
食道	C15 D001	315	8.9	36.2	8.6	29.2	10.8	6.3	37.8
大腸 (結腸・直腸) *3	C18-C20 D010-D012	3,249	20.2	39.5	13.4	8.2	14.3	4.4	21.6
結腸 *3	C18 D010	2,182	21.1	39.0	12.1	8.4	15.4	4.1	20.4
直腸 *3	C19-C20 D011-D012	1,067	18.3	40.5	16.2	7.9	12.2	5.0	24.1
肺	C33-C34 D021-D022	1,964	0.4	35.8	10.5	8.9	36.5	7.9	19.4
皮膚	C43-C44 D030-D049	550	20.0	68.5	1.5	4.2	1.8	4.0	5.6
乳房	C50 D05	1,533	9.7	54.9	19.6	3.5	4.9	7.3	23.2
乳房 (女性のみ)	C50 D05	1,519	9.6	55.0	19.7	3.6	4.9	7.2	23.2
子宮	C53-C55 D06	832	39.3	34.4	2.4	13.9	6.7	3.2	16.3
子宮頸部	C53 D06	551	59.3	19.1	2.0	12.7	4.0	2.9	14.7
膀胱	C67 D090	718	44.7	36.8	1.0	8.9	1.9	6.7	9.9

*1 DC0、777 : 該当せずを除く総数

*2 リンパ節転移+隣接臓器浸潤

*3 粘膜がんを含む

表5-2. 進展度・治療前 (%) : 部位別

A. 上皮内がんを除く 岐阜県 2017年

部位	ICD-10	集計対象数 *1	上皮内	限局	リンパ節 転移	隣接臓器 浸潤	遠隔転移	不明	領域 *2
全部位	C00-C96	15,139	1.4	47.3	8.3	13.4	18.9	10.7	21.7
口腔・咽頭	C00-C14	302	2.0	34.8	16.2	31.1	4.6	11.3	47.4
食道	C15	287	2.1	37.6	8.0	32.8	11.8	7.7	40.8
胃	C16	2,160	1.0	56.3	10.2	9.1	16.8	6.6	19.3
大腸 (結腸・直腸)	C18-C20	2,592	2.4	42.5	16.1	12.0	17.2	9.8	28.1
結腸	C18	1,721	3.0	41.4	14.8	12.7	18.5	9.5	27.5
直腸	C19-C20	871	1.3	44.7	18.6	10.7	14.6	10.2	29.3
肝および肝内胆管	C22	552	0.0	59.6	2.2	9.6	15.0	13.6	11.8
胆のう・胆管	C23-C24	335	0.6	14.9	4.2	37.6	27.8	14.9	41.8
膵臓	C25	700	0.1	14.3	2.3	31.6	42.1	9.6	33.9
喉頭	C32	84	2.4	67.9	9.5	4.8	3.6	11.9	14.3
肺	C33-C34	1,957	0.1	37.2	9.0	8.4	36.4	8.8	17.5
皮膚	C43-C44	438	4.3	74.9	1.6	4.1	2.3	12.8	5.7
乳房	C50	1,378	3.9	64.4	13.7	4.1	5.5	8.4	17.8
乳房 (女性のみ)	C50	1,367	3.9	64.5	13.8	4.1	5.5	8.3	17.8
子宮	C53-C55	496	3.2	55.8	2.6	19.0	10.7	8.7	21.6
子宮頸部	C53	215	7.0	42.8	3.7	29.3	10.2	7.0	33.0
子宮体部	C54	277	0.4	66.8	1.8	10.5	10.5	10.1	12.3
卵巣	C56	225	0.0	29.8	1.8	24.9	16.4	27.1	26.7
前立腺	C61	1,370	0.0	62.1	0.9	14.6	13.0	9.3	15.5
膀胱	C67	398	5.0	64.8	1.8	14.1	3.5	10.8	15.8
腎・尿路 (膀胱除く)	C64-C66 C68	463	0.4	56.4	2.8	12.5	14.9	13.0	15.3
脳・中枢神経系	C70-C72	95	0.0	58.9	0.0	24.2	1.1	15.8	24.2
甲状腺	C73	243	0.0	55.1	20.6	4.9	4.5	14.8	25.5
悪性リンパ腫	C81-C85 C96	592	0.0	22.1	1.0	19.3	45.3	12.3	20.3
多発性骨髄腫	C88-C90	-	-	-	-	-	-	-	-
白血病	C91-C95	-	-	-	-	-	-	-	-

*1 D00、777 : 該当せずを除く総数

*2 リンパ節転移+隣接臓器浸潤

表5-2. 進展度・治療前 (%) : 部位別

B. 上皮内がんを含む 岐阜県 2017年

部位	ICD-10	集計対象数 *1	上皮内	限局	リンパ節 転移	隣接臓器 浸潤	遠隔転移	不明	領域 *2
全部位	C00-C96 D00-D09	16,890	8.0	43.8	7.5	12.0	16.9	11.8	19.5
食道	C15 D001	315	10.5	34.3	7.3	29.8	10.8	7.3	37.1
大腸 (結腸・直腸) *3	C18-C20 D010-D012	3,249	12.8	35.0	12.9	9.6	13.7	16.1	22.5
結腸 *3	C18 D010	2,182	13.3	33.9	11.7	10.0	14.6	16.4	21.8
直腸 *3	C19-C20 D011-D012	1,067	11.6	37.2	15.2	8.7	11.9	15.4	23.9
肺	C33-C34 D021-D022	1,964	0.2	37.3	9.0	8.4	36.3	8.9	17.4
皮膚	C43-C44 D030-D049	550	21.5	60.4	1.3	3.3	1.8	11.8	4.5
乳房	C50 D05	1,533	11.4	59.2	12.4	3.7	5.0	8.5	16.0
乳房 (女性のみ)	C50 D05	1,519	11.3	59.2	12.4	3.7	4.9	8.4	16.1
子宮	C53-C55 D06	832	39.5	33.7	1.6	11.3	6.5	7.5	12.9
子宮頸部	C53 D06	551	59.5	17.2	1.5	11.4	4.2	6.2	12.9
膀胱	C67 D090	718	28.1	51.9	1.0	7.9	1.9	9.1	8.9

*1 DC0、777 : 該当せずを除く総数

*2 リンパ節転移+隣接臓器浸潤

*3 粘膜がんを含む

表5-3. 進展度・術後 (%) : 部位別

A. 上皮内がんを除く 岐阜県 2017年

部位	ICD-10	集計対象数 *1	限局	リンパ節 転移	隣接臓器 浸潤	遠隔転移	不明	領域 *2
全部位	C00-C96	9,213	56.0	12.0	11.0	5.0	16.0	22.9
口腔・咽頭	C00-C14	171	52.6	11.1	18.1	0.6	17.5	29.2
食道	C15	127	65.4	6.3	11.0	2.4	15.0	17.3
胃	C16	1,626	62.6	13.6	9.3	5.8	8.7	22.9
大腸 (結腸・直腸)	C18-C20	2,193	53.2	18.7	9.8	10.9	7.5	28.5
結腸	C18	1,455	52.9	17.0	10.6	12.3	7.1	27.6
直腸	C19-C20	738	53.8	21.8	8.3	8.0	8.1	30.1
肝および肝内胆管	C22	182	57.7	0.5	4.4	1.1	36.3	4.9
胆のう・胆管	C23-C24	152	25.0	5.3	43.4	6.6	19.7	48.7
膵臓	C25	249	20.1	6.0	43.4	9.2	21.3	49.4
喉頭	C32	25	32.0	4.0	12.0	4.0	48.0	16.0
肺	C33-C34	797	59.6	11.3	5.0	1.9	22.2	16.3
皮膚	C43-C44	389	87.7	1.5	4.6	0.5	5.7	6.2
乳房 (女性のみ)	C50	1,097	67.5	20.4	1.1	0.7	10.2	21.5
乳房	C50	1,088	67.6	20.5	1.1	0.7	10.1	21.6
子宮	C53-C55	371	67.4	4.3	15.4	3.0	10.0	19.7
子宮頸部	C53	124	65.3	5.6	13.7	1.6	13.7	19.4
子宮体部	C54	246	68.7	3.7	16.3	3.7	7.7	19.9
卵巣	C56	174	41.4	1.1	33.9	7.5	16.1	35.1
前立腺	C61	405	42.7	0.2	17.0	0.0	40.0	17.3
膀胱	C67	282	35.8	0.7	6.4	0.4	56.7	7.1
腎・尿路 (膀胱除く)	C64-C66 C68	332	55.7	0.9	21.1	4.5	17.5	22.0
脳・中枢神経系	C70-C72	71	53.5	0.0	23.9	0.0	22.5	23.9
甲状腺	C73	222	48.2	28.4	5.0	2.3	16.2	33.3
悪性リンパ腫	C81-C85 C96	90	22.2	2.2	5.6	4.4	65.6	7.8
多発性骨髄腫	C88-C90	-	-	-	-	-	-	-
白血病	C91-C95	-	-	-	-	-	-	-

*1 D00, 660 : 手術なし・術前治療後、777 : 該当せずを除く総数

*2 リンパ節転移+隣接臓器浸潤

表5-3. 進展度・術後 (%) : 部位別

B. 上皮内がんを含む

岐阜県

2017年

部位	ICD-10	集計対象数 *1	上皮内	限局	リンパ節 転移	隣接臓器 浸潤	遠隔転移	不明	領域 *2
全部位	C00-C96 D00-D09	10,892	14.4	47.8	10.1	9.3	4.3	14.2	19.4
食道	C15 D001	152	16.4	54.6	5.3	9.2	2.0	12.5	14.5
大腸 (結腸・直腸) *3	C18-C20 D010-D012	2,848	22.9	41.0	14.4	7.5	8.4	5.8	21.9
結腸 *3	C18 D010	1,914	23.9	40.2	13.0	8.0	9.4	5.5	21.0
直腸 *3	C19-C20 D011-D012	934	20.9	42.5	17.2	6.5	6.3	6.5	23.8
肺	C33-C34 D021-D022	804	0.9	59.1	11.2	5.0	1.9	22.0	16.2
皮膚	C43-C44 D030-D049	488	19.7	69.9	1.2	3.7	0.4	5.1	4.9
乳房	C50 D05	1,247	10.9	59.4	18.0	1.0	0.6	10.1	18.9
乳房 (女性のみ)	C50 D05	1,235	10.9	59.5	18.1	1.0	0.6	10.0	19.0
子宮	C53-C55 D06	686	42.1	36.4	2.3	8.3	1.6	9.2	10.6
子宮頸部	C53 D06	439	65.8	18.5	1.6	3.9	0.5	9.8	5.5
膀胱	C67 D090	587	49.4	17.2	0.3	3.1	0.2	29.8	3.4

*1 DC0、660 : 手術なし・術前治療後、777 : 該当せずを除く総数

*2 リンパ節転移+隣接臓器浸潤

*3 粘膜がんを含む

表6. 初回治療内容割合 (%) : 部位別

A. 上皮内がんを除く

岐阜県

2017年

部位	ICD-10	集計対象数 *1	外科的治療	鏡視下治療	内視鏡的治療	放射線療法	化学療法	内分泌療法	その他の治療	特異的治療なし・不明
全部位	C00-C96	15,520	31.2	15.7	9.0	9.6	30.4	9.9	2.6	22.6
口腔・咽頭	C00-C14	302	53.6	0.0	0.3	36.1	38.7	0.0	0.0	18.2
食道	C15	287	19.2	15.7	25.1	22.6	41.8	0.0	1.4	20.6
胃	C16	2,160	29.9	15.2	29.4	0.5	24.1	0.1	0.8	20.0
大腸 (結腸・直腸)	C18-C20	2,592	37.5	34.1	15.2	0.6	30.9	0.0	1.0	14.5
結腸	C18	1,721	39.5	32.4	14.0	0.3	28.9	0.1	0.9	15.3
直腸	C19-C20	871	33.8	37.5	17.5	1.1	35.0	0.0	1.1	13.0
肝および肝内胆管	C22	552	17.0	4.7	1.1	2.5	27.4	0.0	33.9	37.5
胆のう・胆管	C23-C24	335	31.9	5.1	3.9	1.2	25.7	0.0	3.0	43.3
膵臓	C25	700	27.0	2.3	1.4	1.4	46.6	0.0	2.6	38.1
喉頭	C32	84	11.9	0.0	6.0	67.9	29.8	0.0	0.0	20.2
肺	C33-C34	1,957	6.2	26.2	0.4	15.2	36.0	0.0	0.5	33.1
皮膚	C43-C44	438	85.8	0.0	0.0	3.2	3.2	0.0	3.9	8.9
乳房	C50	1,378	78.9	0.2	0.1	25.3	33.7	52.5	0.5	9.7
乳房 (女性のみ)	C50	1,367	78.9	0.2	0.1	25.4	33.8	52.6	0.5	9.7
子宮	C53-C55	496	59.5	11.9	0.4	22.8	39.1	0.6	0.2	12.7
子宮頸部	C53	215	51.2	5.6	0.0	50.2	41.4	0.0	0.5	13.0
子宮体部	C54	277	66.4	17.0	0.7	1.8	37.9	1.1	0.0	11.6
卵巣	C56	225	68.4	6.7	0.0	0.4	48.0	0.0	0.4	18.7
前立腺	C61	1,370	2.4	17.7	0.3	15.1	2.4	56.2	0.4	19.3
膀胱	C67	398	11.6	5.8	60.1	3.8	40.7	0.5	12.1	19.6
腎・尿路 (膀胱除く)	C64-C66 C68	463	10.4	51.0	1.3	1.7	16.6	0.0	1.5	29.2
脳・中枢神経系	C70-C72	95	61.1	1.1	0.0	53.7	50.5	0.0	3.2	31.6
甲状腺	C73	243	77.4	0.0	1.2	11.9	2.5	10.3	0.0	21.0
悪性リンパ腫	C81-C85 C96	596	5.9	0.3	0.0	10.1	63.3	1.3	1.7	27.0
多発性骨髄腫	C88-C90	146	0.0	0.0	0.0	4.1	62.3	0.0	0.7	36.3
白血病	C91-C95	231	0.0	0.0	0.0	1.3	69.3	0.9	7.4	29.0

*1 DC0を除く総数

重複を含むため合計は100%にならない

表6. 初回治療内容割合 (%) : 部位別

B. 上皮内がんを含む

岐阜県

2017年

部位	ICD-10	集計対象数 *1	外科的治療	鏡視下治療	内視鏡的治療	放射線療法	化学療法	内分泌療法	その他の治療	特異的治療なし・不明
全部位	C00-C96 D00-D09	17,271	31.5	14.7	13.6	8.8	28.1	9.0	2.7	21.0
食道	C15 D001	315	17.5	14.3	30.8	20.6	38.1	0.0	1.3	19.7
大腸 (結腸・直腸) *2	C18-C20 D010-D012	3,249	30.5	28.3	30.9	0.5	24.7	0.0	0.8	11.7
結腸 *2	C18 D010	2,182	31.9	26.7	30.5	0.2	22.8	0.0	0.7	12.2
直腸 *2	C19-C20 D011-D012	1,067	27.8	31.4	31.7	0.9	28.6	0.0	0.9	10.7
肺	C33-C34 D021-D022	1,964	6.2	26.5	0.4	15.2	35.9	0.0	0.5	33.0
皮膚	C43-C44 D030-D049	550	86.0	0.0	0.0	2.7	2.5	0.0	5.1	8.5
乳房	C50 D05	1,533	79.8	0.2	0.1	25.1	30.4	48.5	0.5	9.9
乳房 (女性のみ)	C50 D05	1,519	79.9	0.2	0.1	25.3	30.5	48.7	0.5	9.9
子宮	C53-C55 D06	832	69.0	8.3	0.2	13.7	23.3	0.4	0.5	12.9
子宮頸部	C53 D06	551	70.6	4.0	0.0	19.8	16.2	0.0	0.7	13.1
膀胱	C67 D090	718	6.8	3.5	74.8	2.2	40.4	0.3	14.2	12.8

*1 DC0を除く総数

*2 粘膜がんを含む

重複を含むため合計は100%にならない

表7. 外科的・鏡視下・内視鏡的治療の範囲 (%) : 部位別

A. 上皮内がんを除く

岐阜県

2017年

部位	ICD-10	集計対象数 *1	腫瘍遺残なし	腫瘍遺残あり	不明
全部位	C00-C96	8,386	88.4	10.9	0.7
口腔・咽頭	C00-C14	163	82.8	16.0	1.2
食道	C15	160	95.6	3.8	0.6
胃	C16	1,529	92.0	7.7	0.3
大腸 (結腸・直腸)	C18-C20	2,087	89.6	9.9	0.5
結腸	C18	1,375	88.9	10.5	0.6
直腸	C19-C20	712	90.9	8.8	0.3
肝および肝内胆管	C22	125	88.8	10.4	0.8
胆のう・胆管	C23-C24	131	85.5	14.5	0.0
膵臓	C25	213	76.1	23.9	0.0
喉頭	C32	15	66.7	33.3	0.0
肺	C33-C34	640	94.8	5.2	0.0
皮膚	C43-C44	376	94.4	5.3	0.3
乳房	C50	1,089	94.0	5.7	0.3
乳房 (女性のみ)	C50	1,081	94.0	5.7	0.3
子宮	C53-C55	354	90.7	8.8	0.6
子宮頸部	C53	121	88.4	9.9	1.7
子宮体部	C54	232	92.2	7.8	0.0
卵巣	C56	166	72.9	24.7	2.4
前立腺	C61	279	88.9	10.4	0.7
膀胱	C67	282	55.3	40.1	4.6
腎・尿路 (膀胱除く)	C64-C66 C68	288	92.4	6.9	0.7
脳・中枢神経系	C70-C72	59	32.2	62.7	5.1
甲状腺	C73	189	89.4	9.0	1.6
悪性リンパ腫	C81-C85 C96	37	54.1	40.5	5.4
多発性骨髄腫	C88-C90	0	.	.	.
白血病	C91-C95	0	.	.	.

*1 外科的、鏡視下、内視鏡的治療のいずれかが1:あり

表7. 外科的・鏡視下・内視鏡的治療の範囲 (%) : 部位別

B. 上皮内がんを含む

岐阜県

2017年

部位	ICD-10	集計対象数 *1	腫瘍遺残なし	腫瘍遺残あり	不明
全部位	C00-C96 D00-D09	10,011	89.6	9.7	0.7
食道	C15 D001	185	96.2	3.2	0.5
大腸 (結腸・直腸) *2	C18-C20 D010-D012	2,740	91.5	7.9	0.5
結腸 *2	C18 D010	1,833	91.1	8.3	0.6
直腸 *2	C19-C20 D011-D012	907	92.4	7.2	0.4
肺	C33-C34 D021-D022	647	94.9	5.1	0.0
皮膚	C43-C44 D030-D049	473	95.1	4.4	0.4
乳房 (女性のみ)	C50 D05	1,225	94.4	5.2	0.3
乳房	C50 D05	1,215	94.4	5.3	0.3
子宮	C53-C55 D06	643	91.4	7.8	0.8
子宮頸部	C53 D06	410	91.2	7.6	1.2
膀胱	C67 D090	584	75.5	21.2	3.3

*1 外科的、鏡視下、内視鏡的治療のいずれかが 1 : あり

*2 粘膜がんを含む

表8. 精度指標：部位別、性別

A. 上皮内がんを除く

岐阜県

2017年

部位	ICD-10	死亡／罹患比 (MI比)		死亡情報のみの症例および過り調査で「がん」が確認された症例 DCI (%)		死亡情報のみの症例 DCO (%)		病理学的裏付けのある症例 MV (%)		組織学的裏付けのある症例 HV (%)			
		男	女	男	女	男	女	男	女	男	女		
全部位	C00-C96	0.39	0.37	0.38	4.7	3.6	2.1	86.3	85.6	86.0	83.3	82.4	82.9
口腔・咽頭	C00-C14	0.38	0.28	0.35	2.0	1.6	1.0	95.2	93.9	94.8	92.8	92.9	92.8
食道	C15	0.53	0.56	0.53	9.6	1.7	0.0	98.3	88.5	96.6	97.9	84.6	95.5
胃	C16	0.37	0.40	0.38	3.7	2.6	1.6	96.2	93.9	95.5	95.8	93.0	94.9
大腸(結腸・直腸)	C18-C20	0.29	0.34	0.32	4.5	3.4	2.0	94.5	89.8	92.4	94.1	89.3	92.0
結腸	C18	0.31	0.36	0.33	5.3	4.2	2.4	94.1	88.0	91.3	93.9	87.4	90.9
直腸	C19-C20	0.27	0.30	0.28	2.6	1.9	1.3	95.2	93.9	94.7	94.6	93.9	94.4
肝および肝内胆管	C22	0.67	0.74	0.69	12.3	7.2	2.9	38.6	30.4	35.7	37.3	28.9	34.4
胆のう・胆管	C23-C24	0.77	0.81	0.79	8.8	7.8	4.0	73.9	61.5	67.6	69.9	57.1	63.4
膵臓	C25	0.71	0.81	0.76	6.1	5.2	2.2	66.4	56.0	61.2	60.1	51.3	55.7
喉頭	C32	0.25	0.00	0.24	0.0	1.2	1.3	96.3	100.0	96.5	96.3	100.0	96.5
肺	C33-C34	0.62	0.51	0.58	7.5	5.3	3.0	80.4	72.8	78.0	71.7	64.5	69.4
皮膚	C43-C44	0.04	0.08	0.06	1.3	0.9	0.5	99.0	95.7	97.3	99.0	95.7	97.3
乳房	C50	0.09	0.15	0.15	2.4	2.3	0.0	100.0	96.1	96.1	100.0	95.4	95.4
子宮	C53-C55	-	0.27	0.27	2.0	2.0	-	-	96.6	96.6	-	94.7	94.7
子宮頸部	C53	-	0.28	0.28	0.9	0.9	-	-	98.6	98.6	-	97.7	97.7
子宮体部	C54	-	0.20	0.20	1.1	1.1	-	-	97.1	97.1	-	94.6	94.6
卵巣	C56	-	0.37	0.37	4.7	4.7	-	-	90.5	90.5	-	85.8	85.8
前立腺	C61	0.13	-	0.13	-	2.4	2.2	84.4	-	84.4	83.9	-	83.9
膀胱	C67	0.33	0.47	0.37	5.2	3.0	2.3	90.0	84.5	88.7	83.5	79.4	82.5
腎・尿路(膀胱除く)	C64-C66 C68	0.34	0.31	0.33	4.0	3.6	2.2	78.6	76.7	78.0	73.1	69.3	71.9
脳・中枢神経系	C70-C72	0.53	0.36	0.45	2.4	2.1	0.0	73.6	64.3	69.5	73.6	64.3	69.5
甲状腺	C73	0.13	0.11	0.12	3.7	3.2	1.6	93.4	93.2	93.2	91.8	83.7	85.7
悪性リンパ腫	C81-C85 C96	0.39	0.37	0.38	5.1	3.8	2.4	94.7	93.0	93.9	89.9	85.0	87.7
多発性骨髄腫	C88-C90	0.61	0.54	0.58	7.4	4.6	2.4	91.6	85.3	88.7	84.3	69.1	77.5
白血病	C91-C95	0.60	0.64	0.61	8.5	4.2	0.7	97.2	97.9	97.5	83.1	79.8	81.8

*1 総数は男女及び性別不詳の合計

表8. 精度指標：部位別、性別

B. 上皮内がんを含む 岐阜県 2017年

部位	死亡／罹患比 (MI比)		死亡情報のみの症例および遡り調査で「がん」が確認された症例 DCI (%)		死亡情報のみの症例 DC0 (%)		病理学的裏付けのある症例 MV (%)		組織学的裏付けのある症例 HV (%)				
	男	女	男	女	男	女	男	女	男	女			
ICD-10													
全部位	0.36	0.33	0.35	2.6	4.2	3.3	1.9	3.2	2.5	87.4	84.6	84.3	84.5
食道	0.48	0.53	0.49	0.0	9.1	1.6	0.0	7.3	1.3	98.5	98.1	85.5	95.9
大腸 (結腸・直腸) *2	0.23	0.29	0.25	2.0	3.8	2.7	1.6	2.6	2.0	95.7	95.4	91.1	93.6
結腸 *2	0.24	0.30	0.26	2.4	4.4	3.3	1.9	2.9	2.3	95.5	95.3	89.6	92.7
直腸 *2	0.21	0.26	0.23	1.2	2.2	1.6	1.0	1.7	1.3	96.2	95.7	94.8	95.4
肺	0.62	0.51	0.58	4.2	7.5	5.3	3.0	6.4	4.1	80.4	71.8	64.7	69.5
皮膚	0.03	0.06	0.05	0.4	1.0	0.7	0.4	0.7	0.5	99.2	99.2	96.6	97.8
乳房	0.07	0.13	0.13	0.0	2.1	2.1	0.0	2.0	2.0	100.0	100.0	96.5	96.5
子宮	-	0.16	0.16	-	1.2	1.2	-	1.1	1.1	-	-	98.0	98.0
子宮頸部	-	0.11	0.11	-	0.4	0.4	-	0.4	0.4	-	-	99.5	99.5
膀胱	0.18	0.30	0.21	1.2	3.2	1.7	1.2	0.6	1.1	94.6	90.5	90.3	89.7

*1 総数は男女および性別不詳の合計

*2 粘膜がんを含む

表9. 死亡数、部位割合(%)、粗死亡率(人口10万対)、年齢調整死亡率(人口10万対)、累積死亡率(%) : 部位別、性別

岐阜県

2017年

部位	死亡数		部位割合				粗死亡率				年齢調整死亡率				累積死亡率(0-74歳)			
	ICD-10		男		女		男		女		男		女		男		女	
	男	女	総数*1	男	女	総数*1	男	女	総数*1	男	女	総数*1	男	女	総数*1	男	女	総数*1
全部位	3,564	2,553	6,117	100.0	100.0	100.0	3,728	2,518	310.5	149.3	86.9	114.0	101.4	61.4	78.8	10.6	6.5	8.4
口腔・咽頭	80	27	107	2.2	1.1	1.7	8.4	2.7	5.4	3.5	1.0	2.1	2.3	0.8	1.5	0.3	0.1	0.2
食道	126	29	155	3.5	1.1	2.5	13.2	2.9	7.9	6.3	1.0	3.5	4.4	0.7	2.5	0.5	0.1	0.3
胃	553	282	835	15.5	11.0	13.7	57.8	27.8	42.4	23.7	9.3	15.7	16.0	6.5	10.8	1.7	0.7	1.2
大腸(結腸・直腸)	437	401	838	12.3	15.7	13.7	45.7	39.5	42.5	18.9	11.9	15.1	13.1	8.1	10.4	1.4	0.8	1.1
結腸	293	298	591	8.2	11.7	9.7	30.6	29.4	30.0	12.1	8.7	10.2	8.4	5.9	7.0	0.9	0.6	0.7
直腸	144	103	247	4.0	4.0	4.0	15.1	10.2	12.5	6.8	3.2	4.9	4.7	2.2	3.4	0.5	0.3	0.4
肝および肝内胆管	255	150	405	7.2	5.9	6.6	26.7	14.8	20.6	10.6	4.2	7.1	7.1	2.8	4.8	0.8	0.3	0.5
胆のう・胆管	136	148	284	3.8	5.8	4.6	14.2	14.6	14.4	5.2	3.7	4.3	3.4	2.4	2.9	0.3	0.2	0.3
膵臓	259	289	548	7.3	11.3	9.0	27.1	28.5	27.8	11.4	9.1	10.2	7.8	6.2	7.0	0.9	0.7	0.8
喉頭	20	0	20	0.6	0.0	0.3	2.1	0.0	1.0	0.8	0.0	0.4	0.6	0.0	0.3	0.1	0.0	0.0
肺	858	333	1,191	24.1	13.0	19.5	89.7	32.8	60.5	34.4	9.6	20.6	22.9	6.5	13.8	2.5	0.7	1.5
皮膚	8	19	27	0.2	0.7	0.4	0.8	1.9	1.4	0.3	0.6	0.5	0.2	0.4	0.3	0.0	0.0	0.0
乳房	1	205	206	0.0	8.0	3.4	0.1	20.2	10.5	0.0	10.9	5.6	0.0	8.1	4.2	0.0	0.9	0.5
子宮	-	137	137	-	5.4	2.2	-	13.5	-	-	6.8	-	-	5.0	-	-	0.5	-
子宮頸部	-	61	61	-	2.4	1.0	-	6.0	-	-	3.3	-	-	2.4	-	-	0.2	-
子宮体部	-	57	57	-	2.2	0.9	-	5.6	-	-	3.0	-	-	2.2	-	-	0.3	-
卵巣	-	85	85	-	3.3	1.4	-	8.4	-	-	4.6	-	-	3.5	-	-	0.4	-
前立腺	176	-	176	4.9	-	2.9	18.4	-	-	5.6	-	-	3.5	-	-	0.3	-	-
膀胱	103	46	149	2.9	1.8	2.4	10.8	4.5	7.6	3.8	1.0	2.2	2.5	0.7	1.5	0.2	0.1	0.1
腎・尿路(膀胱除く)	109	46	155	3.1	1.8	2.5	11.4	4.5	7.9	4.7	1.4	2.9	3.3	0.9	2.0	0.3	0.1	0.2
脳・中枢神経系	28	15	43	0.8	0.6	0.7	2.9	1.5	2.2	1.8	1.4	1.6	1.4	1.4	1.4	0.2	0.1	0.1
甲状腺	8	21	29	0.2	0.8	0.5	0.8	2.1	1.5	0.4	0.5	0.5	0.3	0.3	0.3	0.0	0.0	0.0
悪性リンパ腫	131	100	231	3.7	3.9	3.8	13.7	9.9	11.7	5.0	2.7	3.7	3.2	1.7	2.4	0.3	0.2	0.2
多発性骨髄腫	51	37	88	1.4	1.4	1.4	5.3	3.6	4.5	2.1	0.9	1.5	1.4	0.6	1.0	0.1	0.1	0.1
白血病	85	60	145	2.4	2.4	2.4	8.9	5.9	7.4	4.2	2.7	3.4	3.3	2.2	2.7	0.3	0.2	0.3

*1 総数は男女および性別不詳の合計

表10. 年齢階級別死亡数： 部位別、性別

岐阜県 2017年

性別	部位	I0D-10	総数 *1	0-4歳	5-9歳	10-14歳	15-19歳	20-24歳	25-29歳	30-34歳	35-39歳	40-44歳	45-49歳	50-54歳	55-59歳	60-64歳	65-69歳	70-74歳	75-79歳	80-84歳	85-89歳	90-94歳	95-99歳	100歳以上	不詳	
男	全部位	C00-C97	3,564	3	1	0	0	1	2	1	5	6	14	26	53	108	197	451	524	622	696	568	253	33	0	0
	口腔・咽頭	C00-C14	80	0	0	0	0	0	0	0	0	0	0	1	2	3	4	6	19	18	9	13	5	0	0	
	食道	C15	126	0	0	0	0	1	0	1	1	1	2	3	6	12	20	22	22	22	20	8	7	1	0	
	胃	C16	553	0	0	0	0	0	0	1	1	4	3	7	23	36	65	86	101	105	88	28	6	0	0	
	大腸（結腸・直腸）	C18-C20	437	0	0	0	0	0	0	1	1	1	6	11	14	31	65	58	67	77	59	40	7	0	0	
	結腸	C18	293	0	0	0	0	0	0	1	1	1	3	6	5	19	45	37	42	53	43	34	4	0	0	
	直腸	C19-C20	144	0	0	0	0	0	0	0	0	0	3	5	9	12	20	21	25	24	16	6	3	0	0	
	肝および肝内胆管	C22	255	0	0	0	0	0	0	0	0	1	0	2	11	16	41	31	37	65	37	13	1	0	0	
	胆のう・胆管	C23-C24	136	0	0	0	0	0	0	0	0	1	0	2	2	6	11	17	27	28	26	15	1	0	0	
	膵臓	C25	259	0	0	0	0	0	0	0	0	1	3	4	9	21	41	39	49	45	30	14	3	0	0	
	喉頭	C32	20	0	0	0	0	0	0	0	0	0	0	0	1	1	3	5	1	6	3	0	0	0	0	
	肺	C33-C34	858	0	0	0	0	0	0	0	0	1	5	8	22	40	110	140	154	163	150	56	9	0	0	
	皮膚	C43-C44	8	0	0	0	0	0	0	0	0	0	0	1	0	0	1	0	0	5	1	0	0	0	0	
	乳房	C50	1	0	0	0	0	0	0	0	0	0	0	0	0	0	0	0	1	0	0	0	0	0	0	
	前立腺	C61	176	0	0	0	0	0	0	0	0	0	0	0	0	0	13	21	27	42	42	28	3	0	0	
	膀胱	C67	103	0	0	0	0	0	0	0	0	0	1	5	2	5	4	12	25	15	24	15	0	0	0	
	腎・尿路（膀胱除く）	C64-C66 C68	109	0	0	0	0	0	0	0	0	2	1	2	2	6	16	11	21	22	21	4	0	0	0	
	脳・中枢神経系	C70-C72	28	0	0	0	0	0	0	1	1	1	0	2	0	4	1	8	2	2	4	2	0	0	0	
	甲状腺	C73	8	0	0	0	0	0	0	0	0	0	0	0	1	1	0	3	0	1	2	0	0	0	0	
	悪性リンパ腫	C81-C85 C96	131	0	0	0	0	0	0	0	0	1	0	1	2	4	16	13	24	34	24	10	1	0	0	
	多発性骨髄腫	C88-C90	51	0	0	0	0	0	0	0	0	0	0	2	2	2	6	6	11	8	9	5	0	0	0	
	白血病	C91-C95	85	2	1	0	0	0	0	0	0	1	0	1	3	2	3	13	17	13	16	9	3	1	0	

*1 総数は年齢不詳を含む

*2 総数は男女および性別不詳の合計

表10. 年齢階級別死亡数：部位別、性別

岐阜県

2017年

性別	部位	ICD-10	総数*1	0-4歳	5-9歳	10-14歳	15-19歳	20-24歳	25-29歳	30-34歳	35-39歳	40-44歳	45-49歳	50-54歳	55-59歳	60-64歳	65-69歳	70-74歳	287	339	424	457	313	104	95-99歳	100歳以上	不詳	
女	全部位	C00-C97	2553	1	1	1	0	1	4	4	16	25	45	46	92	118	263	287	339	424	457	313	104	12	0	0	0	
	口腔・咽頭	C00-C14	27	0	0	0	0	1	0	0	0	0	1	0	2	0	3	3	1	6	3	6	1	0	0	0	0	
	食道	C15	29	0	0	0	0	0	0	0	0	0	0	0	3	2	2	4	4	7	3	3	1	0	0	0	0	
	胃	C16	282	0	0	0	0	0	1	3	1	3	4	7	6	12	37	29	39	44	57	35	6	1	0	0	0	
	大腸(結腸・直腸)	C18-C20	401	0	0	0	0	0	1	2	1	2	3	3	15	13	43	39	49	73	73	60	24	2	0	0	0	
	結腸	C18	298	0	0	0	0	0	0	0	1	2	2	3	11	10	35	20	36	54	53	50	19	2	0	0	0	
	直腸	C19-C20	103	0	0	0	0	0	1	0	0	0	1	0	4	3	8	19	13	19	20	10	5	0	0	0	0	
	肝および肝内胆管	C22	150	0	0	0	0	0	0	0	2	0	0	3	1	5	10	18	22	28	40	15	5	1	0	0	0	
	胆のう・胆管	C23-C24	148	0	0	0	0	0	0	0	0	0	0	1	2	5	9	18	15	31	20	38	7	2	0	0	0	
	膵臓	C25	289	0	0	0	0	0	0	1	0	1	1	3	7	17	35	38	41	56	51	26	13	0	0	0	0	
	喉頭	C32	0	0	0	0	0	0	0	0	0	0	0	0	0	0	0	0	0	0	0	0	0	0	0	0	0	0
	肺	C33-C34	333	0	0	0	0	0	1	0	0	1	2	3	5	16	25	41	53	57	68	41	20	0	0	0	0	
	皮膚	C43-C44	19	0	0	0	0	0	0	0	0	0	1	1	1	0	1	2	1	2	2	6	2	0	0	0	0	
	乳房	C50	205	0	0	0	0	0	1	0	4	12	8	12	21	12	30	25	23	20	21	8	8	0	0	0	0	
	子宮	C53-C55	137	0	0	0	0	0	0	2	5	1	7	5	12	8	22	13	19	19	14	8	2	0	0	0	0	
	子宮頸部	C53	61	0	0	0	0	0	0	1	4	0	3	4	5	3	7	5	9	11	5	3	1	0	0	0	0	
	子宮体部	C54	57	0	0	0	0	0	0	1	1	1	3	0	7	4	14	7	6	6	4	2	1	0	0	0	0	
	卵巢	C56	85	0	0	0	0	0	0	0	1	2	8	6	8	8	13	9	9	5	9	7	0	0	0	0	0	
	膀胱	C67	46	0	0	0	0	0	0	0	0	0	0	0	0	3	3	3	2	11	10	12	1	1	0	0	0	
	腎・尿路(膀胱除く)	C64-C66 C68	46	0	0	0	0	0	0	0	0	0	1	0	2	0	2	8	12	6	8	7	0	0	0	0	0	
	脳・中枢神経系	C70-C72	15	0	1	1	0	0	1	0	0	2	2	0	3	2	1	0	1	0	1	0	0	0	0	0	0	
	甲状腺	C73	21	0	0	0	0	0	0	0	0	0	0	0	0	1	2	2	2	5	4	2	2	1	0	0	0	
	悪性リンパ腫	C81-C85 C96	100	0	0	0	0	0	0	0	0	0	0	1	1	3	7	11	19	25	21	9	3	0	0	0	0	
	多発性骨髄腫	C88-C90	37	0	0	0	0	0	0	0	0	0	1	0	0	0	3	4	5	8	9	5	0	2	0	0	0	
	白血病	C91-C95	60	1	0	0	0	1	2	0	1	1	2	0	2	6	5	8	11	7	8	6	1	0	0	0	0	

*1 総数は年齢不詳を含む

*2 総数は男女および性別不詳の合計

表10. 年齢階級別死亡数：部位別、性別 岐阜県 2017年

性別	部位	I00-10	総数 *1	0-4歳	5-9歳	10-14歳	15-19歳	20-24歳	25-29歳	30-34歳	35-39歳	40-44歳	45-49歳	50-54歳	55-59歳	60-64歳	65-69歳	70-74歳	75-79歳	80-84歳	85-89歳	90-94歳	95-99歳	100歳以上	不詳
総数 *2	全部位	C00-C97	6,117	4	2	1	1	3	5	9	22	39	71	99	200	315	714	811	961	1,120	1,025	566	137	12	0
	口腔・咽頭	C00-C14	107	0	0	0	0	0	1	0	0	0	2	2	5	4	9	22	19	15	16	11	1	0	0
	食道	C15	155	0	0	0	0	1	0	1	0	1	2	3	9	14	22	26	26	27	11	10	2	0	0
	胃	C16	835	0	0	0	0	0	0	2	1	7	7	14	29	48	102	115	140	149	145	63	12	1	0
	大腸（結腸・直腸）	C18-C20	838	0	0	0	0	0	0	2	1	3	9	14	29	44	108	97	116	150	132	100	31	2	0
	結腸	C18	591	0	0	0	0	0	0	1	1	3	5	9	16	29	80	57	78	107	96	84	23	2	0
	直腸	C19-C20	247	0	0	0	0	0	0	1	0	0	4	5	13	15	28	40	38	43	36	16	8	0	0
	肝および肝内胆管	C22	405	0	0	0	0	0	0	0	2	1	0	5	12	21	51	49	59	93	77	28	6	1	0
	胆のう・胆管	C23-C24	284	0	0	0	0	0	0	0	0	1	0	3	4	11	20	35	42	59	46	53	8	2	0
	膵臓	C25	548	0	0	0	0	0	0	0	0	2	4	7	16	38	76	77	90	101	81	40	16	0	0
	喉頭	C32	20	0	0	0	0	0	0	0	0	0	0	0	1	1	3	5	1	6	3	0	0	0	0
	肺	C33-C34	1,191	0	0	0	0	0	1	0	0	2	7	11	27	56	135	181	207	220	218	97	29	0	0
	皮膚	C43-C44	27	0	0	0	0	0	0	0	0	0	1	2	1	0	2	2	1	7	3	6	2	0	0
	乳房	C50	206	0	0	0	0	0	1	0	4	12	8	12	21	12	30	25	24	20	21	8	8	0	0
	子宮	C53-C55	137	0	0	0	0	0	0	2	5	1	7	5	12	8	22	13	19	19	14	8	2	0	0
	子宮頸部	C53	61	0	0	0	0	0	0	1	4	0	3	4	5	3	7	5	9	11	5	3	1	0	0
	子宮体部	C54	57	0	0	0	0	0	0	1	1	1	3	0	7	4	14	7	6	6	4	2	1	0	0
	卵巣	C56	85	0	0	0	0	0	0	0	1	2	8	6	8	8	13	9	9	5	9	7	0	0	0
	前立腺	C61	176	0	0	0	0	0	0	0	0	0	0	0	0	0	13	21	27	42	42	28	3	0	0
	膀胱	C67	149	0	0	0	0	0	0	0	0	0	0	1	2	8	7	15	27	26	34	27	1	1	0
	腎・尿管（膀胱除く）	C64-C66 C68	155	0	0	0	1	0	0	0	2	1	3	2	2	6	18	19	33	28	29	11	0	0	0
	脳・中枢神経系	C70-C72	43	0	1	1	0	0	2	1	1	2	4	0	7	3	9	2	3	4	3	0	0	0	0
	甲状腺	C73	29	0	0	0	0	0	0	0	0	0	0	0	1	2	2	5	2	6	6	2	2	1	0
	悪性リンパ腫	C81-C85 C96	231	0	0	0	0	0	0	0	1	0	1	3	2	7	23	24	43	59	45	19	4	0	0
	多発性骨髄腫	C88-C90	88	0	0	0	0	0	0	0	0	0	1	2	2	2	9	10	16	16	18	10	0	2	0
	白血病	C91-C95	145	3	1	0	0	1	0	0	2	1	3	3	4	9	18	25	24	23	17	9	2	0	0

*1 総数は年齢不詳を含む

*2 総数は男女および性別不詳の合計

表11-2. 年齢階級別死亡率（人口10万対，85歳以上まるめ）： 部位別、性別 岐阜県 2017年

性別	ICD-10	部位	総数 *1	0-4歳	5-9歳	10-14歳	15-19歳	20-24歳	25-29歳	30-34歳	35-39歳	40-44歳	45-49歳	50-54歳	55-59歳	60-64歳	65-69歳	70-74歳	75-79歳	80-84歳	85歳以上	不詳
男		全部位	372.8	7.7	2.3	0.0	1.9	4.7	2.3	10.0	10.5	19.4	36.1	86.9	183.1	323.0	563.8	859.0	1,219.6	1,881.1	2,944.8	・
		口腔・咽頭	8.4	0.0	0.0	0.0	0.0	0.0	0.0	0.0	0.0	0.0	1.4	3.3	5.1	6.6	7.5	31.1	35.3	24.3	62.1	・
		食道	13.2	0.0	0.0	0.0	0.0	2.3	0.0	2.0	0.0	1.4	2.8	4.9	10.2	19.7	25.0	36.1	43.1	54.1	55.2	・
		胃	57.8	0.0	0.0	0.0	0.0	0.0	0.0	2.0	0.0	5.6	4.2	11.5	39.0	59.0	81.3	141.0	198.0	283.8	420.7	・
		大腸（結腸・直腸）	45.7	0.0	0.0	0.0	0.0	0.0	0.0	2.0	0.0	1.4	8.3	18.0	23.7	50.8	81.3	95.1	131.4	208.1	365.5	・
		結腸	30.6	0.0	0.0	0.0	0.0	0.0	0.0	2.0	0.0	1.4	4.2	9.8	8.5	31.1	56.3	60.7	82.4	143.2	279.3	・
		直腸	15.1	0.0	0.0	0.0	0.0	0.0	0.0	0.0	0.0	0.0	4.2	8.2	15.3	19.7	25.0	34.4	49.0	64.9	86.2	・
		肝および肝内胆管	26.7	0.0	0.0	0.0	0.0	0.0	0.0	0.0	0.0	1.4	0.0	3.3	18.6	26.2	51.3	50.8	72.5	175.7	175.9	・
		胆のう・胆管	14.2	0.0	0.0	0.0	0.0	0.0	0.0	0.0	0.0	1.4	0.0	3.3	3.4	9.8	13.8	27.9	52.9	75.7	144.8	・
		脾臓	27.1	0.0	0.0	0.0	0.0	0.0	0.0	0.0	0.0	1.4	4.2	6.6	15.3	34.4	51.3	63.9	96.1	121.6	162.1	・
		喉頭	2.1	0.0	0.0	0.0	0.0	0.0	0.0	0.0	0.0	0.0	0.0	0.0	1.7	1.6	3.8	8.2	2.0	16.2	10.3	・
		肺	89.7	0.0	0.0	0.0	0.0	0.0	0.0	0.0	0.0	1.4	6.9	13.1	37.3	65.6	137.5	229.5	302.0	440.5	741.4	・
		皮膚	0.8	0.0	0.0	0.0	0.0	0.0	0.0	0.0	0.0	0.0	0.0	1.6	0.0	0.0	1.3	0.0	0.0	13.5	3.4	・
		乳房	0.1	0.0	0.0	0.0	0.0	0.0	0.0	0.0	0.0	0.0	0.0	0.0	0.0	0.0	0.0	0.0	2.0	0.0	0.0	・
		前立腺	18.4	0.0	0.0	0.0	0.0	0.0	0.0	0.0	0.0	0.0	0.0	0.0	0.0	0.0	16.3	34.4	52.9	113.5	251.7	・
		膀胱	10.8	0.0	0.0	0.0	0.0	0.0	0.0	0.0	0.0	0.0	0.0	1.6	3.4	8.2	5.0	19.7	49.0	40.5	134.5	・
		腎・尿路（膀胱除く）	11.4	0.0	0.0	0.0	1.9	0.0	0.0	0.0	3.5	1.4	2.8	3.3	0.0	9.8	20.0	18.0	41.2	59.5	86.2	・
		脳・中枢神経系	2.9	0.0	0.0	0.0	0.0	0.0	2.3	2.0	1.8	0.0	2.8	0.0	6.8	1.6	10.0	3.3	3.9	10.8	6.9	・
		甲状腺	0.8	0.0	0.0	0.0	0.0	0.0	0.0	0.0	0.0	0.0	0.0	0.0	1.7	1.6	0.0	4.9	0.0	2.7	6.9	・
		悪性リンパ腫	13.7	0.0	0.0	0.0	0.0	0.0	0.0	0.0	1.8	0.0	1.4	3.3	1.7	6.6	20.0	21.3	47.1	91.9	120.7	・
		多発性骨髄腫	5.3	0.0	0.0	0.0	0.0	0.0	0.0	0.0	0.0	0.0	0.0	3.3	3.4	3.3	7.5	9.8	21.6	21.6	48.3	・
		白血病	8.9	5.1	2.3	0.0	0.0	0.0	0.0	0.0	1.8	0.0	1.4	4.9	3.4	4.9	16.3	27.9	25.5	43.2	44.8	・

*1 総数は年齢不詳を含む

*2 総数は男女および性別不詳の合計

表11-2. 年齢階級別死亡率(人口10万対, 85歳以上まらめ) : 部位別、性別

岐阜県 2017年

性別	部位	ICD-10	総数 *1	0-4歳	5-9歳	10-14歳	15-19歳	20-24歳	25-29歳	30-34歳	35-39歳	40-44歳	45-49歳	50-54歳	55-59歳	60-64歳	65-69歳	70-74歳	75-79歳	80-84歳	85歳以上	不詳
女	全部位	C00-C97	251.8	2.7	2.4	2.2	0.0	2.4	9.8	8.5	29.6	36.2	64.3	73.0	150.8	181.5	305.8	428.4	555.7	815.4	1406.3	-
	口腔・咽頭	C00-C14	2.7	0.0	0.0	0.0	0.0	0.0	2.4	0.0	0.0	0.0	1.4	0.0	3.3	0.0	3.5	4.5	1.6	11.5	15.9	-
	食道	C15	2.9	0.0	0.0	0.0	0.0	0.0	0.0	0.0	0.0	0.0	0.0	0.0	4.9	3.1	2.3	6.0	6.6	13.5	11.1	-
	胃	C16	27.8	0.0	0.0	0.0	0.0	0.0	0.0	2.1	1.9	4.3	5.7	11.1	9.8	18.5	43.0	43.3	63.9	84.6	157.1	-
	大腸(結腸・直腸)	C18-C20	39.5	0.0	0.0	0.0	0.0	0.0	0.0	2.1	1.9	2.9	4.3	4.8	24.6	20.0	50.0	58.2	80.3	140.4	252.4	-
	結腸	C18	29.4	0.0	0.0	0.0	0.0	0.0	0.0	0.0	1.9	2.9	2.9	4.8	18.0	15.4	40.7	29.9	59.0	103.8	196.8	-
	直腸	C19-C20	10.2	0.0	0.0	0.0	0.0	0.0	0.0	2.1	0.0	0.0	1.4	0.0	6.6	4.6	9.3	28.4	21.3	36.5	55.6	-
	肝および肝内胆管	C22	14.8	0.0	0.0	0.0	0.0	0.0	0.0	0.0	3.7	0.0	0.0	4.8	1.6	7.7	11.6	26.9	36.1	53.8	96.8	-
	胆のう・胆管	C23-C24	14.6	0.0	0.0	0.0	0.0	0.0	0.0	0.0	0.0	0.0	0.0	1.6	3.3	7.7	10.5	26.9	24.6	59.6	106.3	-
	膵臓	C25	28.5	0.0	0.0	0.0	0.0	0.0	0.0	0.0	0.0	1.4	1.4	4.8	11.5	26.2	40.7	56.7	67.2	107.7	142.9	-
	喉頭	C32	0.0	0.0	0.0	0.0	0.0	0.0	0.0	0.0	0.0	0.0	0.0	0.0	0.0	0.0	0.0	0.0	0.0	0.0	0.0	-
	肺	C33-C34	32.8	0.0	0.0	0.0	0.0	0.0	2.4	0.0	0.0	1.4	2.9	4.8	8.2	24.6	29.1	61.2	86.9	109.6	204.8	-
	皮膚	C43-C44	1.9	0.0	0.0	0.0	0.0	0.0	0.0	0.0	0.0	0.0	1.4	1.6	1.6	0.0	1.2	3.0	1.6	3.8	15.9	-
	乳房	C50	20.2	0.0	0.0	0.0	0.0	0.0	2.4	0.0	7.4	17.4	11.4	19.0	34.4	18.5	34.9	37.3	37.7	38.5	58.7	-
	子宮	C53-C55	13.5	0.0	0.0	0.0	0.0	0.0	0.0	4.3	9.3	1.4	10.0	7.9	19.7	12.3	25.6	19.4	31.1	36.5	38.1	-
	子宮頸部	C53	6.0	0.0	0.0	0.0	0.0	0.0	0.0	2.1	7.4	0.0	4.3	6.3	8.2	4.6	8.1	7.5	14.8	21.2	14.3	-
	子宮体部	C54	5.6	0.0	0.0	0.0	0.0	0.0	0.0	2.1	1.9	1.4	4.3	0.0	11.5	6.2	16.3	10.4	9.8	11.5	11.1	-
	卵巣	C56	8.4	0.0	0.0	0.0	0.0	0.0	0.0	0.0	1.9	2.9	11.4	9.5	13.1	12.3	15.1	13.4	14.8	9.6	25.4	-
	膀胱	C67	4.5	0.0	0.0	0.0	0.0	0.0	0.0	0.0	0.0	0.0	0.0	0.0	0.0	4.6	3.5	4.5	3.3	21.2	38.1	-
	腎・尿路(膀胱除く)	C64-C86 C68	4.5	0.0	0.0	0.0	0.0	0.0	0.0	0.0	0.0	0.0	1.4	0.0	3.3	0.0	2.3	11.9	19.7	11.5	23.8	-
	脳・中枢神経系	C70-C72	1.5	0.0	2.4	2.2	0.0	0.0	2.4	0.0	0.0	2.9	2.9	0.0	4.9	3.1	1.2	0.0	1.6	0.0	1.6	-
	甲状腺	C73	2.1	0.0	0.0	0.0	0.0	0.0	0.0	0.0	0.0	0.0	0.0	0.0	0.0	1.5	2.3	3.0	3.3	9.6	14.3	-
	悪性リンパ腫	C81-C85 C96	9.9	0.0	0.0	0.0	0.0	0.0	0.0	0.0	0.0	0.0	0.0	1.6	1.6	4.6	8.1	16.4	31.1	48.1	52.4	-
	多発性骨髄腫	C88-C90	3.6	0.0	0.0	0.0	0.0	0.0	0.0	0.0	0.0	0.0	1.4	0.0	0.0	0.0	3.5	6.0	8.2	15.4	25.4	-
	白血病	C91-C95	5.9	2.7	0.0	0.0	0.0	2.4	0.0	0.0	1.9	1.4	2.9	0.0	3.3	9.2	5.8	11.9	18.0	13.5	23.8	-

*1 総数は年齢不詳を含む

*2 総数は男女および性別不詳の合計

表11-2. 年齢階級別死亡率（人口10万対，85歳以上まるめ）： 部位別、性別

岐阜県

2017年

性別	ICD-10	部位	総数*1	0-4歳	5-9歳	10-14歳	15-19歳	20-24歳	25-29歳	30-34歳	35-39歳	40-44歳	45-49歳	50-54歳	55-59歳	60-64歳	65-69歳	70-74歳	75-79歳	80-84歳	85歳以上	不詳
総数*2	全部位		310.5	5.3	2.3	1.1	1.0	3.5	6.0	9.3	19.8	27.7	50.0	79.8	166.7	250.0	430.1	633.6	858.0	1,258.4	1,891.3	・
	口腔・咽頭		5.4	0.0	0.0	0.0	0.0	0.0	1.2	0.0	0.0	0.0	1.4	1.6	4.2	3.2	5.4	17.2	17.0	16.9	30.4	・
	食道		7.9	0.0	0.0	0.0	0.0	1.2	0.0	1.0	0.0	0.7	1.4	2.4	7.5	11.1	13.3	20.3	23.2	30.3	25.0	・
	胃		42.4	0.0	0.0	0.0	0.0	0.0	0.0	2.1	0.9	5.0	4.9	11.3	24.2	38.1	61.4	89.8	125.0	167.4	240.2	・
	大腸（結腸・直腸）		42.5	0.0	0.0	0.0	0.0	0.0	0.0	2.1	0.9	2.1	6.3	11.3	24.2	34.9	65.1	75.8	103.6	168.5	288.0	・
	結腸		30.0	0.0	0.0	0.0	0.0	0.0	0.0	1.0	0.9	2.1	3.5	7.3	13.3	23.0	48.2	44.5	69.6	120.2	222.8	・
	直腸		12.5	0.0	0.0	0.0	0.0	0.0	0.0	1.0	0.0	0.0	2.8	4.0	10.8	11.9	16.9	31.3	33.9	48.3	65.2	・
	肝および肝内胆管		20.6	0.0	0.0	0.0	0.0	0.0	0.0	0.0	1.8	0.7	0.0	4.0	10.0	16.7	30.7	38.3	52.7	104.5	121.7	・
	胆のう・胆管		14.4	0.0	0.0	0.0	0.0	0.0	0.0	0.0	0.0	0.7	0.0	2.4	3.3	8.7	12.0	27.3	37.5	66.3	118.5	・
	膵臓		27.8	0.0	0.0	0.0	0.0	0.0	0.0	0.0	0.0	1.4	2.8	5.6	13.3	30.2	45.8	60.2	80.4	113.5	148.9	・
	喉頭		1.0	0.0	0.0	0.0	0.0	0.0	0.0	0.0	0.0	0.0	0.0	0.0	0.8	0.8	1.8	3.9	0.9	6.7	3.3	・
	肺		60.5	0.0	0.0	0.0	0.0	0.0	1.2	0.0	0.0	1.4	4.9	8.9	22.5	44.4	81.3	141.4	184.8	247.2	373.9	・
	皮膚		1.4	0.0	0.0	0.0	0.0	0.0	0.0	0.0	0.0	0.0	0.7	1.6	0.8	0.0	1.2	1.6	0.9	7.9	12.0	・
	乳房		10.5	0.0	0.0	0.0	0.0	0.0	1.2	0.0	3.6	8.5	5.6	9.7	17.5	9.5	18.1	19.5	21.4	22.5	40.2	・
	子宮		-	-	-	-	-	-	-	-	-	-	-	-	-	-	-	-	-	-	-	-
	子宮頸部		-	-	-	-	-	-	-	-	-	-	-	-	-	-	-	-	-	-	-	-
	子宮体部		-	-	-	-	-	-	-	-	-	-	-	-	-	-	-	-	-	-	-	-
	卵巣		-	-	-	-	-	-	-	-	-	-	-	-	-	-	-	-	-	-	-	-
	前立腺		-	-	-	-	-	-	-	-	-	-	-	-	-	-	-	-	-	-	-	-
	膀胱		7.6	0.0	0.0	0.0	0.0	0.0	0.0	0.0	0.0	0.0	0.0	0.8	1.7	6.3	4.2	11.7	24.1	29.2	68.5	・
	腎・尿管（膀胱除く）		7.9	0.0	0.0	0.0	1.0	0.0	0.0	0.0	1.8	0.7	2.1	1.6	1.7	4.8	10.8	14.8	29.5	31.5	43.5	・
	脳・中枢神経系		2.2	0.0	1.2	1.1	0.0	0.0	2.4	1.0	0.9	1.4	2.8	0.0	5.8	2.4	5.4	1.6	2.7	4.5	3.3	・
	甲状腺		1.5	0.0	0.0	0.0	0.0	0.0	0.0	0.0	0.0	0.0	0.0	0.0	0.8	1.6	1.2	3.9	1.8	6.7	12.0	・
	悪性リンパ腫		11.7	0.0	0.0	0.0	0.0	0.0	0.0	0.0	0.9	0.0	0.7	2.4	1.7	5.6	13.9	18.8	38.4	66.3	73.9	・
	多発性骨髄腫		4.5	0.0	0.0	0.0	0.0	0.0	0.0	0.0	0.0	0.0	0.7	1.6	1.7	1.6	5.4	7.8	14.3	18.0	32.6	・
	白血病		7.4	3.9	1.2	0.0	0.0	1.2	0.0	0.0	1.8	0.7	2.1	2.4	3.3	7.1	10.8	19.5	21.4	25.8	30.4	・

*1 総数は年齢不詳を含む

*2 総数は男女および性別不詳の合計

付表1. 罹患者数、部位割合(%)、粗罹患率(人口10万対)、年齢調整罹患率(人口10万対)、累積罹患率(%) : 詳細部位別、性別

岐阜県

2017年

部位	ICD-10	罹患者数			部位割合			粗罹患率			年齢調整罹患率						累積罹患率(0-74歳)		
		男	女	総数 *1	男	女	総数 *1	男	女	総数 *1	日本人口			世界人口			男	女	総数 *1
											男	女	総数 *1	男	女	総数 *1			
全部位	000-096 D00-D47	10,228	8,161	18,389	100.0	100.0	100.0	1,051.2	788.5	915.8	504.7	430.9	458.3	359.2	326.3	336.7	42.2	34.9	38.2
全部位	000-096	9,043	6,916	15,959	88.4	84.7	86.8	929.4	662.2	794.8	440.0	340.4	381.9	311.1	255.1	277.8	36.8	27.9	32.0
口唇	000	1	3	4	0.0	0.0	0.0	0.1	0.3	0.2	0.1	0.1	0.1	0.1	0.0	0.1	0.0	0.0	0.0
舌根<基底>部	001	8	2	10	0.1	0.0	0.1	0.8	0.2	0.5	0.4	0.1	0.2	0.3	0.1	0.2	0.0	0.0	0.0
その他および部位不明の舌	002	42	24	66	0.4	0.3	0.4	4.3	2.3	3.3	2.7	1.6	2.1	2.0	1.2	1.6	0.3	0.1	0.2
歯肉	003	19	27	46	0.2	0.3	0.3	2.0	2.6	2.3	1.0	0.8	1.0	0.7	0.5	0.6	0.1	0.0	0.1
口腔底	004	7	1	8	0.1	0.0	0.0	0.7	0.1	0.4	0.4	0.0	0.2	0.4	0.0	0.2	0.1	0.0	0.0
口蓋	005	4	4	8	0.0	0.0	0.0	0.4	0.4	0.4	0.2	0.3	0.2	0.2	0.2	0.2	0.0	0.0	0.0
その他および部位不明の口腔	006	11	9	20	0.1	0.1	0.1	1.1	0.9	1.0	0.5	0.3	0.4	0.4	0.2	0.3	0.0	0.0	0.0
耳下腺	007	15	8	23	0.1	0.1	0.1	1.5	0.8	1.1	0.8	0.4	0.6	0.6	0.3	0.4	0.1	0.0	0.0
その他および部位不明の大唾液腺	008	3	3	6	0.0	0.0	0.0	0.3	0.3	0.3	0.2	0.1	0.2	0.2	0.1	0.1	0.0	0.0	0.0
扁桃	009	9	5	14	0.1	0.1	0.1	0.9	0.5	0.7	0.6	0.3	0.4	0.4	0.3	0.3	0.1	0.0	0.0
中咽頭	010	24	9	33	0.2	0.1	0.2	2.5	0.9	1.6	1.5	0.4	0.9	1.1	0.3	0.7	0.1	0.0	0.1
鼻<上>咽頭	011	6	3	9	0.1	0.0	0.0	0.6	0.3	0.4	0.5	0.1	0.3	0.4	0.1	0.3	0.0	0.0	0.0
梨状陥凹<洞>	012	37	0	37	0.4	0.0	0.2	3.8	0.0	1.8	1.9	0.0	0.9	1.4	0.0	0.6	0.2	0.0	0.1
下咽頭	013	21	0	21	0.2	0.0	0.1	2.2	0.0	1.0	1.2	0.0	0.5	0.9	0.0	0.4	0.1	0.0	0.1
その他および部位不明の口唇、口腔および咽頭	014	1	0	1	0.0	0.0	0.0	0.1	0.0	0.0	0.0	0.0	0.0	0.0	0.0	0.0	0.0	0.0	0.0
食道	015	239	52	291	2.3	0.6	1.6	24.6	5.0	14.5	11.9	2.0	6.6	8.5	1.4	4.7	1.1	0.2	0.6
胃	016	1,503	701	2,204	14.7	8.6	12.0	154.5	67.7	109.8	71.6	26.9	47.5	49.5	19.0	33.1	6.1	2.2	4.0
小腸	017	31	17	48	0.3	0.2	0.3	3.2	1.6	2.4	1.6	1.0	1.3	1.2	0.7	0.9	0.1	0.1	0.1
結腸	018	947	826	1,773	9.3	10.1	9.6	97.3	79.8	88.3	46.5	32.5	38.9	32.6	23.0	27.5	3.8	2.6	3.2
直腸S状結腸移行部	019	135	97	232	1.3	1.2	1.3	13.9	9.4	11.6	7.3	4.9	6.0	5.2	3.6	4.4	0.6	0.4	0.5
直腸	020	403	250	653	3.9	3.1	3.6	41.4	24.2	32.5	22.4	12.1	17.0	16.6	9.0	12.6	2.1	1.1	1.6
肛門および肛門管	021	12	9	21	0.1	0.1	0.1	1.2	0.9	1.0	0.6	0.4	0.5	0.4	0.2	0.3	0.1	0.0	0.0
肝および肝内胆管	022	381	204	585	3.7	2.5	3.2	39.2	19.7	29.1	17.5	6.7	11.6	12.1	4.5	8.0	1.4	0.5	0.9
胆のう	023	48	88	136	0.5	1.1	0.7	4.9	8.5	6.8	1.9	2.9	2.4	1.2	1.9	1.6	0.1	0.2	0.2
その他および部位不明の胆道	024	128	94	222	1.3	1.2	1.2	13.2	9.1	11.1	5.4	2.5	3.8	3.6	1.7	2.5	0.4	0.2	0.3
膵臓	025	366	359	725	3.6	4.4	3.9	37.6	34.7	36.1	18.0	12.1	14.9	12.9	8.3	10.5	1.6	0.9	1.2
その他および部位不明の消化器	026	14	12	26	0.1	0.1	0.1	1.4	1.2	1.3	0.7	0.8	0.7	0.5	0.6	0.5	0.1	0.1	0.1
鼻腔および中耳	030	6	5	11	0.1	0.1	0.1	0.6	0.5	0.5	0.3	0.3	0.3	0.2	0.2	0.2	0.0	0.0	0.0
副鼻腔	031	7	4	11	0.1	0.0	0.1	0.7	0.4	0.5	0.5	0.1	0.3	0.4	0.0	0.2	0.0	0.0	0.0
喉頭	032	80	5	85	0.8	0.1	0.5	8.2	0.5	4.2	3.6	0.3	1.8	2.4	0.2	1.2	0.3	0.0	0.2
気管	033	2	0	2	0.0	0.0	0.0	0.2	0.0	0.1	0.1	0.0	0.1	0.1	0.0	0.0	0.0	0.0	0.0
気管支および肺	034	1,389	650	2,039	13.6	8.0	11.1	142.8	62.8	101.5	63.0	24.6	42.0	43.3	17.4	29.2	5.3	2.0	3.6
胸腺	037	19	4	23	0.2	0.0	0.1	2.0	0.4	1.1	1.3	0.2	0.7	0.9	0.2	0.5	0.1	0.0	0.1
心臓、縦隔および胸膜	038	5	4	9	0.0	0.0	0.0	0.5	0.4	0.4	0.3	0.3	0.3	0.4	0.4	0.4	0.0	0.0	0.0
その他および部位不明の呼吸器系および胸腔内臓器	039	0	0	0	0.0	0.0	0.0	0.0	0.0	0.0	0.0	0.0	0.0	0.0	0.0	0.0	0.0	0.0	0.0
(四) 肢の骨および関節軟骨	040	5	5	10	0.0	0.1	0.1	0.5	0.5	0.5	0.5	0.5	0.5	0.5	0.5	0.5	0.0	0.0	0.0
その他および部位不明の骨および関節軟骨	041	5	5	10	0.0	0.1	0.1	0.5	0.5	0.5	0.3	0.4	0.3	0.2	0.5	0.3	0.0	0.0	0.0
皮膚の悪性黒色腫	043	15	19	34	0.1	0.2	0.2	1.5	1.8	1.7	0.9	0.9	0.9	0.7	0.6	0.6	0.1	0.1	0.1
皮膚のその他	044	195	212	407	1.9	2.6	2.2	20.0	20.5	20.3	8.6	7.1	7.7	6.0	5.0	5.4	0.6	0.5	0.6
中皮腫	045	22	3	25	0.2	0.0	0.1	2.3	0.3	1.2	0.9	0.2	0.5	0.6	0.1	0.3	0.1	0.0	0.0
カポジ肉腫	046	1	0	1	0.0	0.0	0.0	0.1	0.0	0.0	0.1	0.0	0.1	0.1	0.0	0.1	0.0	0.0	0.0
末梢神経および自律神経系の悪性新生物	047	2	0	2	0.0	0.0	0.0	0.2	0.0	0.1	0.2	0.0	0.1	0.2	0.0	0.1	0.0	0.0	0.0
後腹膜および腹膜	048	9	17	26	0.1	0.2	0.1	0.9	1.6	1.3	0.6	0.7	0.7	0.5	0.5	0.5	0.0	0.1	0.1
その他の結合組織および軟部組織	049	29	20	49	0.3	0.2	0.3	3.0	1.9	2.4	1.5	1.1	1.3	1.1	0.9	1.0	0.1	0.1	0.1
乳房	050	11	1,398	1,409	0.1	17.1	7.7	1.1	135.1	70.2	0.6	90.2	46.5	0.5	69.2	35.6	0.1	7.6	3.9
外陰	051	-	15	15	-	0.2	0.1	-	1.4	-	-	0.6	-	-	0.4	-	-	0.0	-
陰	052	-	7	7	-	0.1	0.0	-	0.7	-	-	0.2	-	-	0.1	-	-	0.0	-
子宮頸部	053	-	217	217	-	2.7	1.2	-	21.0	-	-	17.2	-	-	13.4	-	-	1.3	-
子宮体部	054	-	280	280	-	3.4	1.5	-	27.1	-	-	18.7	-	-	14.2	-	-	1.6	-
子宮部位不明	055	-	8	8	-	0.1	0.0	-	0.8	-	-	0.2	-	-	0.1	-	-	0.0	-
卵巣	056	-	232	232	-	2.8	1.3	-	22.4	-	-	16.1	-	-	12.8	-	-	1.3	-
その他および部位不明の女性性器	057	-	7	7	-	0.1	0.0	-	0.7	-	-	0.5	-	-	0.4	-	-	0.0	-
胎盤	058	-	0	0	-	0.0	0.0	-	0.0	-	-	0.0	-	-	0.0	-	-	0.0	-
陰茎	060	8	-	8	0.1	-	0.0	0.8	-	-	0.5	-	-	0.3	-	-	-	0.0	-
前立腺	061	1,401	-	1,401	13.7	-	7.6	144.0	-	-	61.5	-	-	41.2	-	-	-	5.2	-
精巣	062	30	-	30	0.3	-	0.2	3.1	-	-	3.6	-	-	3.1	-	-	-	0.3	-
その他および部位不明の男性性器	063	6	-	6	0.1	-	0.0	0.6	-	-	0.2	-	-	0.1	-	-	-	0.0	-
腎を除去く腎	064	218	100	318	2.1	1.2	1.7	22.4	9.7	15.8	13.1	4.8	8.8	10.0	3.5	6.6	1.2	0.4	0.8
腎盂	065	54	22	76	0.5	0.3	0.4	5.5	2.1	3.8	2.4	0.7	1.5	1.6	0.5	1.0	0.2	0.1	0.1
尿管	066	50	24	74	0.5	0.3	0.4	5.1	2.3	3.7	2.1	0.6	1.3	1.4	0.4	0.9	0.2	0.0	0.1
膀胱	067	309	97	406	3.0	1.2	2.2	31.8	9.4	20.2	13.6	3.1	7.8	9.5	2.1	5.4	1.1	0.2	0.6
その他および部位不明の泌尿器	068	1	4	5	0.0	0.0	0.0	0.1	0.4	0.2	0.2	0.0	0.2	0.1	0.0	0.2	0.1	0.0	0.0
眼および付属器	069	4	6	10	0.0	0.1	0.1	0.4	0.6	0.5	0.3	0.3	0.3	0.2	0.2	0.2	0.0	0.0	0.0
聴膜	0																		

付表1. 罹患数、部位割合(%)、粗罹患率(人口10万対)、年齢調整罹患率(人口10万対)、累積罹患率(%) : 詳細部位別、性別

岐阜県

2017年

部位	ICD-10	罹患数			部位割合			粗罹患率			年齢調整罹患率						累積罹患率(0-74歳)		
		男	女	総数 *1	男	女	総数 *1	日本人口			世界人口			男	女	総数 *1			
								男	女	総数 *1	男	女	総数 *1						
上皮内がん	D00-D09	845	906	1,751	8.3	11.1	9.5	86.8	87.5	87.2	44.4	71.6	57.1	32.0	56.8	43.7	3.9	5.5	4.6
口腔、食道および胃	D00	34	12	46	0.3	0.1	0.3	3.5	1.2	2.3	2.0	0.5	1.2	1.5	0.3	0.9	0.2	0.1	0.1
食道	D001	25	3	28	0.2	0.0	0.2	2.6	0.3	1.4	1.6	0.2	0.8	1.2	0.1	0.7	0.1	0.0	0.1
その他および部位不明の消化器	D01	470	268	738	4.6	3.3	4.0	48.3	25.9	36.8	26.0	13.8	19.5	19.0	10.0	14.3	2.3	1.2	1.8
結腸	D010	285	176	461	2.8	2.2	2.5	29.3	17.0	23.0	15.7	9.0	12.1	11.5	6.6	8.9	1.4	0.8	1.1
直腸S状結腸移行部	D011	29	17	46	0.3	0.2	0.3	3.0	1.6	2.3	1.7	1.1	1.4	1.3	0.8	1.0	0.2	0.1	0.1
直腸	D012	111	39	150	1.1	0.5	0.8	11.4	3.8	7.5	6.1	1.8	3.8	4.4	1.2	2.8	0.5	0.1	0.3
中耳および呼吸器系	D02	9	4	13	0.1	0.0	0.1	0.9	0.4	0.6	0.5	0.3	0.4	0.4	0.2	0.3	0.1	0.0	0.0
気管	D021	0	0	0	0.0	0.0	0.0	0.0	0.0	0.0	0.0	0.0	0.0	0.0	0.0	0.0	0.0	0.0	0.0
気管支および肺	D022	3	4	7	0.0	0.0	0.0	0.3	0.4	0.3	0.2	0.3	0.2	0.2	0.2	0.2	0.0	0.0	0.0
上皮内黒色腫	D03	1	5	6	0.0	0.1	0.0	0.1	0.5	0.3	0.0	0.2	0.1	0.0	0.2	0.1	0.0	0.0	0.0
皮膚のその他	D04	49	57	106	0.5	0.7	0.6	5.0	5.5	5.3	2.0	1.7	1.8	1.3	1.1	1.2	0.1	0.1	0.1
乳房	D05	3	152	155	0.0	1.9	0.8	0.3	14.7	7.7	0.1	11.2	5.7	0.1	8.7	4.4	0.0	0.9	0.5
子宮頸部	D06	-	336	336	-	4.1	1.8	-	32.5	-	-	40.7	-	-	34.0	-	-	2.8	-
その他および部位不明の性器	D07	3	7	10	0.0	0.1	0.1	0.3	0.7	0.5	0.2	0.4	0.3	0.1	0.3	0.2	0.0	0.0	0.0
その他および部位不明	D09	276	65	341	2.7	0.8	1.9	28.4	6.3	17.0	13.6	2.9	7.9	9.5	2.0	5.5	1.2	0.2	0.7
膀胱	D090	262	58	320	2.6	0.7	1.7	26.9	5.6	15.9	12.9	2.6	7.4	9.0	1.8	5.2	1.1	0.2	0.6
良性腫瘍	D32-D35	106	188	294	1.0	2.3	1.6	10.9	18.2	14.6	7.2	12.0	9.6	5.5	9.3	7.5	0.6	1.0	0.8
髄膜	D32	45	121	166	0.4	1.5	0.9	4.6	11.7	8.3	2.5	6.6	4.6	1.8	4.8	3.4	0.2	0.6	0.4
脳および中枢神経系	D33	28	35	63	0.3	0.4	0.3	2.9	3.4	3.1	2.1	2.4	2.3	1.7	1.9	1.8	0.2	0.2	0.2
下垂体	D352	33	32	65	0.3	0.4	0.4	3.4	3.1	3.2	2.5	3.1	2.8	1.9	2.6	2.2	0.2	0.2	0.2
頭蓋咽頭管	D353	0	0	0	0.0	0.0	0.0	0.0	0.0	0.0	0.0	0.0	0.0	0.0	0.0	0.0	0.0	0.0	0.0
松果体	D354	0	0	0	0.0	0.0	0.0	0.0	0.0	0.0	0.0	0.0	0.0	0.0	0.0	0.0	0.0	0.0	0.0
性状不詳	D42-D47	218	145	363	2.1	1.8	2.0	22.4	14.0	18.1	11.7	6.4	8.9	9.5	4.7	7.0	0.9	0.5	0.7
髄膜	D42	6	14	20	0.1	0.2	0.1	0.6	1.4	1.0	0.3	0.8	0.5	0.2	0.6	0.4	0.0	0.1	0.0
脳および中枢神経系	D43	29	19	48	0.3	0.2	0.3	3.0	1.8	2.4	2.4	1.2	1.8	2.6	0.9	1.8	0.2	0.1	0.1
下垂体	D443	3	1	4	0.0	0.0	0.0	0.3	0.1	0.2	0.3	0.0	0.1	0.3	0.0	0.1	0.0	0.0	0.0
頭蓋咽頭管	D444	3	2	5	0.0	0.0	0.0	0.3	0.2	0.2	0.3	0.2	0.3	0.4	0.2	0.3	0.0	0.0	0.0
松果体	D445	1	0	1	0.0	0.0	0.0	0.1	0.0	0.0	0.1	0.0	0.1	0.2	0.0	0.1	0.0	0.0	0.0
真正赤血球増加症	D45	17	10	27	0.2	0.1	0.1	1.7	1.0	1.3	1.3	0.4	0.9	1.0	0.3	0.7	0.1	0.1	0.1
骨髄異形成症候群	D46	129	65	194	1.3	0.8	1.1	13.3	6.3	9.7	5.3	2.1	3.5	3.5	1.4	2.3	0.4	0.1	0.2
慢性骨髄増殖性疾患	D471	11	10	21	0.1	0.1	0.1	1.1	1.0	1.0	0.5	0.2	0.4	0.4	0.1	0.2	0.0	0.0	0.0
本態性(出血性)血小板血症	D473	18	20	38	0.2	0.2	0.2	1.8	1.9	1.9	1.1	1.2	1.1	0.9	0.9	0.9	0.1	0.1	0.1

*1 総数は男女および性別不詳の合計

付表2. 死亡数、部位割合(%)、粗死亡率(人口10万対)、年齢調整死亡率(人口10万対)、累積死亡率(%) : 詳細部位別、性別

岐阜県

2017年

部位	ICD-10	死亡数			部位割合			粗死亡率			年齢調整死亡率						累積死亡率(0-74歳)		
		男	女	総計*1	男	女	総計*1	男	女	総計*1	日本人口			世界人口			男	女	総計*1
											男	女	総計*1	男	女	総計*1			
全部位	C00-C97 D00-D47	3,684	2,849	6,532	100.0	100.0	100.0	385.4	261.1	321.4	153.8	89.4	117.3	104.5	63.2	81.1	10.8	6.6	8.6
全部位	D00-C97	3,564	2,553	6,117	96.7	96.4	96.6	372.8	251.8	310.5	149.3	86.9	114.0	101.4	61.4	78.8	10.6	6.5	8.4
口唇	C00	1	0	1	0.0	0.0	0.0	0.1	0.0	0.1	0.0	0.0	0.0	0.0	0.0	0.0	0.0	0.0	0.0
舌根<基底>部	C01	0	1	1	0.0	0.0	0.0	0.0	0.1	0.1	0.0	0.0	0.0	0.0	0.0	0.0	0.0	0.0	0.0
その他および部位不明の舌	C02	16	7	23	0.4	0.3	0.4	1.7	0.7	1.2	0.7	0.4	0.5	0.5	0.3	0.4	0.1	0.0	0.0
舌肉	C03	8	4	12	0.2	0.2	0.2	0.8	0.4	0.6	0.4	0.1	0.2	0.2	0.0	0.1	0.0	0.0	0.0
口腔底	C04	2	0	2	0.1	0.0	0.0	0.2	0.0	0.1	0.1	0.0	0.0	0.1	0.0	0.0	0.0	0.0	0.0
口蓋	C05	0	0	0	0.0	0.0	0.0	0.0	0.0	0.0	0.0	0.0	0.0	0.0	0.0	0.0	0.0	0.0	0.0
その他および部位不明の口腔	C06	4	5	9	0.1	0.2	0.1	0.4	0.5	0.5	0.1	0.1	0.1	0.1	0.1	0.1	0.0	0.0	0.0
耳下腺	C07	3	3	6	0.1	0.1	0.1	0.3	0.3	0.3	0.1	0.1	0.1	0.1	0.1	0.1	0.0	0.0	0.0
その他および部位不明の大唾液腺	C08	3	1	4	0.1	0.0	0.1	0.3	0.1	0.2	0.2	0.0	0.1	0.1	0.0	0.1	0.0	0.0	0.0
扁桃	C09	0	0	0	0.0	0.0	0.0	0.0	0.0	0.0	0.0	0.0	0.0	0.0	0.0	0.0	0.0	0.0	0.0
中咽頭	C10	13	3	16	0.4	0.1	0.3	1.4	0.3	0.8	0.6	0.1	0.3	0.4	0.1	0.2	0.0	0.0	0.0
鼻<上>咽頭	C11	2	1	3	0.1	0.0	0.0	0.2	0.1	0.2	0.1	0.0	0.0	0.0	0.0	0.0	0.0	0.0	0.0
梨状陥凹<洞>	C12	1	0	1	0.0	0.0	0.0	0.1	0.0	0.1	0.0	0.0	0.0	0.0	0.0	0.0	0.0	0.0	0.0
下咽頭	C13	23	2	25	0.6	0.1	0.4	2.4	0.2	1.3	1.0	0.2	0.5	0.7	0.1	0.4	0.1	0.0	0.0
その他および部位不明の口唇、口腔および咽頭	C14	4	0	4	0.1	0.0	0.1	0.4	0.0	0.2	0.1	0.0	0.1	0.1	0.0	0.0	0.0	0.0	0.0
食道	C15	126	29	155	3.4	1.1	2.4	13.2	2.9	7.9	6.3	1.0	3.5	4.4	0.7	2.5	0.5	0.1	0.3
胃	C16	553	282	835	15.0	10.6	13.2	57.8	27.8	42.4	23.7	9.3	15.7	16.0	6.5	10.8	1.7	0.7	1.2
小腸	C17	11	6	17	0.3	0.2	0.3	1.2	0.6	0.9	0.5	0.2	0.3	0.3	0.2	0.2	0.0	0.0	0.0
精巣	C18	293	298	591	8.0	11.3	9.3	30.6	29.4	30.0	12.1	8.7	10.2	8.4	5.9	7.0	0.9	0.6	0.7
直腸S状結腸移行部	C19	5	5	10	0.1	0.2	0.2	0.5	0.5	0.5	0.2	0.3	0.3	0.2	0.2	0.2	0.0	0.0	0.0
直腸	C20	139	98	237	3.8	3.7	3.7	14.5	9.7	12.0	6.6	2.9	4.6	4.6	1.9	3.2	0.5	0.2	0.4
肛門および肛門管	C21	6	4	10	0.2	0.2	0.2	0.6	0.4	0.5	0.3	0.1	0.2	0.2	0.1	0.1	0.0	0.0	0.0
肝および肝内胆管	C22	255	150	405	6.9	5.7	6.4	26.7	14.8	20.6	10.6	4.2	7.1	7.1	2.8	4.8	0.8	0.3	0.5
胆のう	C23	35	62	97	1.0	2.3	1.5	3.7	6.1	4.9	1.4	1.8	1.6	0.9	1.3	1.1	0.1	0.1	0.1
その他および部位不明の胆道	C24	101	86	187	2.7	3.2	3.0	10.6	8.5	9.5	3.8	1.8	2.7	2.5	1.2	1.8	0.2	0.1	0.2
膵臓	C25	259	289	548	7.0	10.9	8.7	27.1	28.5	27.8	11.4	9.1	10.2	7.8	6.2	7.0	0.9	0.7	0.8
その他および部位不明の消化器	C26	2	3	5	0.1	0.1	0.1	0.2	0.3	0.3	0.1	0.1	0.1	0.0	0.1	0.1	0.0	0.0	0.0
鼻腔および中耳	C30	0	1	1	0.0	0.0	0.0	0.0	0.1	0.1	0.0	0.0	0.0	0.0	0.0	0.0	0.0	0.0	0.0
副鼻腔	C31	7	10	17	0.2	0.4	0.3	0.7	1.0	0.9	0.4	0.3	0.4	0.3	0.3	0.3	0.0	0.0	0.0
喉頭	C32	20	0	20	0.5	0.0	0.3	2.1	0.0	1.0	0.8	0.0	0.4	0.6	0.0	0.3	0.1	0.0	0.0
気管	C33	0	0	0	0.0	0.0	0.0	0.0	0.0	0.0	0.0	0.0	0.0	0.0	0.0	0.0	0.0	0.0	0.0
気管支および肺	C34	858	333	1,191	23.3	12.6	18.8	89.7	32.8	60.5	34.4	9.6	20.6	22.9	6.5	13.8	2.5	0.7	1.5
胸腺	C37	6	2	8	0.2	0.1	0.1	0.6	0.2	0.4	0.3	0.0	0.2	0.3	0.0	0.1	0.0	0.0	0.0
心臓、縦隔および胸膜	C38	1	2	3	0.0	0.1	0.0	0.1	0.2	0.2	0.0	0.1	0.1	0.0	0.1	0.1	0.0	0.0	0.0
その他および部位不明の呼吸器および胸腔内臓器	C39	0	0	0	0.0	0.0	0.0	0.0	0.0	0.0	0.0	0.0	0.0	0.0	0.0	0.0	0.0	0.0	0.0
(四) 肘の骨および関節軟骨	C40	1	0	1	0.0	0.0	0.0	0.1	0.0	0.1	0.0	0.0	0.0	0.0	0.0	0.0	0.0	0.0	0.0
その他および部位不明の骨および関節軟骨	C41	3	3	6	0.1	0.1	0.1	0.3	0.3	0.3	0.1	0.1	0.1	0.1	0.1	0.1	0.0	0.0	0.0
皮膚の悪性黒色腫	C43	2	5	7	0.1	0.2	0.1	0.2	0.5	0.4	0.1	0.1	0.1	0.0	0.1	0.1	0.0	0.0	0.0
皮膚のその他	C44	6	14	20	0.2	0.5	0.3	0.6	1.4	1.0	0.3	0.5	0.4	0.2	0.4	0.3	0.0	0.0	0.0
中皮腫	C45	22	4	26	0.6	0.2	0.4	2.3	0.4	1.3	0.9	0.1	0.4	0.6	0.0	0.3	0.1	0.0	0.0
カポジ肉腫	C46	0	0	0	0.0	0.0	0.0	0.0	0.0	0.0	0.0	0.0	0.0	0.0	0.0	0.0	0.0	0.0	0.0
末梢神経および自律神経系の悪性新生物	C47	1	2	3	0.0	0.1	0.0	0.1	0.2	0.2	0.2	0.2	0.2	0.2	0.1	0.2	0.0	0.0	0.0
後腹膜および腹膜	C48	4	12	16	0.1	0.5	0.3	0.4	1.2	0.8	0.1	0.4	0.3	0.1	0.3	0.2	0.0	0.0	0.0
その他の結合組織および軟部組織	C49	10	7	17	0.3	0.3	0.3	1.0	0.7	0.9	0.5	0.3	0.4	0.4	0.3	0.3	0.0	0.0	0.0
乳房	C50	1	205	206	0.0	7.7	3.3	0.1	20.2	10.5	0.0	10.9	5.6	0.0	8.1	4.2	0.0	0.9	0.5
外陰	C51	-	4	4	-	0.2	0.1	-	0.4	-	-	0.1	-	-	0.1	-	-	0.0	-
陰	C52	-	3	3	-	0.1	0.0	-	0.3	-	-	0.1	-	-	0.1	-	-	0.0	-
子宮頸部	C53	-	61	61	-	2.3	1.0	-	6.0	-	-	3.3	-	-	2.4	-	-	0.2	-
子宮体部	C54	-	57	57	-	2.2	0.9	-	5.6	-	-	3.0	-	-	2.2	-	-	0.3	-
子宮部位不明	C55	-	19	19	-	0.7	0.3	-	1.9	-	-	0.6	-	-	0.4	-	-	0.0	-
卵巣	C56	-	85	85	-	3.2	1.3	-	8.4	-	-	4.6	-	-	3.5	-	-	0.4	-
その他および部位不明の女性性器	C57	-	2	2	-	0.1	0.0	-	0.2	-	-	0.1	-	-	0.0	-	-	0.0	-
胎盤	C58	-	0	0	-	0.0	0.0	-	0.0	-	-	0.0	-	-	0.0	-	-	0.0	-
陰茎	C60	2	-	2	0.1	-	0.0	0.2	-	-	0.1	-	-	0.1	-	-	0.0	-	-
前立腺	C61	176	-	176	4.8	-	2.8	18.4	-	-	5.6	-	-	3.5	-	-	0.3	-	-
精巣	C62	3	-	3	0.1	-	0.0	0.3	-	-	0.2	-	-	0.1	-	-	0.0	-	-
その他および部位不明の男性性器	C63	0	-	0	0.0	-	0.0	0.0	-	-	0.0	-	-	0.0	-	-	0.0	-	-
腎盂を除く腎	C64	58	16	74	1.6	0.6	1.2	6.1	1.6	3.8	2.8	0.5	1.6	2.0	0.3	1.1	0.2	0.0	0.1
腎盂	C65	23	10	33	0.6	0.4	0.5	2.4	1.0	1.7	0.9	0.3	0.6	0.6	0.2	0.4	0.1	0.0	0.0
尿管	C66	26	19	45	0.7	0.7	0.7	2.7	1.9	2.3	0.9	0.5	0.7	0.6	0.3	0.4	0.0	0.0	0.0
膀胱	C67	103	46	149	2.8	1.7	2.4	10.8	4.5	7.6	3.8	1.0	2.2	2.5	0.7	1.5	0.2	0.1	0.1
その他および部位不明の泌尿器	C68	2	1	3	0.1	0.0	0.0	0.2	0.1	0.2	0.1	0.1	0.1	0.0	0.1	0.1	0.0	0.0	0.0
眼および付属器	C69	0	0	0	0.0	0.0	0.0	0.0	0.0	0.0	0.0	0.0	0.0	0.0	0.0	0.0	0.0	0.0	0.0
聴覚	C70	0	0	0	0.0	0.0	0.0	0.0	0.0	0.0	0.0	0.0	0.0	0.0	0.0	0.0	0.0	0.0	0.0
脳	C71	28	15	43</															

付表2. 死亡数、部位割合(%)、粗死亡率(人口10万対)、年齢調整死亡率(人口10万対)、累積死亡率(%) : 詳細部位別、性別

岐阜県

2017年

部位	ICD-10	死亡数			部位割合			粗死亡率			年齢調整死亡率			累積死亡率(0-74歳)			
		男	女	総計*1	男	女	総計*1	男	女	総計*1	日本人口			世界人口			
											男	女	総計*1	男	女	総計*1	
上皮内がん	D00-D09	0	0	0	0.0	0.0	0.0	0.0	0.0	0.0	0.0	0.0	0.0	0.0	0.0	0.0	0.0
口腔、食道および胃	D00	0	0	0	0.0	0.0	0.0	0.0	0.0	0.0	0.0	0.0	0.0	0.0	0.0	0.0	0.0
食道	D001	0	0	0	0.0	0.0	0.0	0.0	0.0	0.0	0.0	0.0	0.0	0.0	0.0	0.0	0.0
その他および部位不明の消化器	D01	0	0	0	0.0	0.0	0.0	0.0	0.0	0.0	0.0	0.0	0.0	0.0	0.0	0.0	0.0
精巣	D010	0	0	0	0.0	0.0	0.0	0.0	0.0	0.0	0.0	0.0	0.0	0.0	0.0	0.0	0.0
直腸S状結腸移行部	D011	0	0	0	0.0	0.0	0.0	0.0	0.0	0.0	0.0	0.0	0.0	0.0	0.0	0.0	0.0
直腸	D012	0	0	0	0.0	0.0	0.0	0.0	0.0	0.0	0.0	0.0	0.0	0.0	0.0	0.0	0.0
中耳および呼吸器系	D02	0	0	0	0.0	0.0	0.0	0.0	0.0	0.0	0.0	0.0	0.0	0.0	0.0	0.0	0.0
気管	D021	0	0	0	0.0	0.0	0.0	0.0	0.0	0.0	0.0	0.0	0.0	0.0	0.0	0.0	0.0
気管支および肺	D022	0	0	0	0.0	0.0	0.0	0.0	0.0	0.0	0.0	0.0	0.0	0.0	0.0	0.0	0.0
上皮内黒色腫	D03	0	0	0	0.0	0.0	0.0	0.0	0.0	0.0	0.0	0.0	0.0	0.0	0.0	0.0	0.0
皮膚のその他	D04	0	0	0	0.0	0.0	0.0	0.0	0.0	0.0	0.0	0.0	0.0	0.0	0.0	0.0	0.0
乳房	D05	0	0	0	0.0	0.0	0.0	0.0	0.0	0.0	0.0	0.0	0.0	0.0	0.0	0.0	0.0
子宮頸部	D06	-	0	0	-	0.0	0.0	-	0.0	-	0.0	-	0.0	-	0.0	-	0.0
その他および部位不明の性器	D07	0	0	0	0.0	0.0	0.0	0.0	0.0	0.0	0.0	0.0	0.0	0.0	0.0	0.0	0.0
その他および部位不明	D09	0	0	0	0.0	0.0	0.0	0.0	0.0	0.0	0.0	0.0	0.0	0.0	0.0	0.0	0.0
膀胱	D090	0	0	0	0.0	0.0	0.0	0.0	0.0	0.0	0.0	0.0	0.0	0.0	0.0	0.0	0.0
良性腫瘍	D32-D35	2	1	3	0.1	0.0	0.0	0.2	0.1	0.2	0.1	0.0	0.1	0.1	0.0	0.1	0.0
髄膜	D32	2	1	3	0.1	0.0	0.0	0.2	0.1	0.2	0.1	0.0	0.1	0.1	0.0	0.1	0.0
脳および中枢神経系	D33	0	0	0	0.0	0.0	0.0	0.0	0.0	0.0	0.0	0.0	0.0	0.0	0.0	0.0	0.0
下垂体	D352	0	0	0	0.0	0.0	0.0	0.0	0.0	0.0	0.0	0.0	0.0	0.0	0.0	0.0	0.0
頭蓋咽頭管	D353	0	0	0	0.0	0.0	0.0	0.0	0.0	0.0	0.0	0.0	0.0	0.0	0.0	0.0	0.0
松果体	D354	0	0	0	0.0	0.0	0.0	0.0	0.0	0.0	0.0	0.0	0.0	0.0	0.0	0.0	0.0
性状不詳	D42-D47	87	56	143	2.4	2.1	2.3	9.1	5.5	7.3	3.1	1.8	2.3	2.1	1.3	1.6	0.1
髄膜	D42	1	0	1	0.0	0.0	0.0	0.1	0.0	0.1	0.0	0.0	0.0	0.0	0.0	0.0	0.0
脳および中枢神経系	D43	19	27	46	0.5	1.0	0.7	2.0	2.7	2.3	0.7	1.1	0.9	0.6	0.9	0.7	0.0
下垂体	D443	1	1	2	0.0	0.0	0.0	0.1	0.1	0.1	0.0	0.0	0.0	0.0	0.0	0.0	0.0
頭蓋咽頭管	D444	1	0	1	0.0	0.0	0.0	0.1	0.0	0.1	0.1	0.0	0.0	0.1	0.0	0.0	0.0
松果体	D445	0	0	0	0.0	0.0	0.0	0.0	0.0	0.0	0.0	0.0	0.0	0.0	0.0	0.0	0.0
真正赤血球増加症	D45	1	0	1	0.0	0.0	0.0	0.1	0.0	0.1	0.0	0.0	0.0	0.0	0.0	0.0	0.0
骨髄異形成症候群	D46	52	23	75	1.4	0.9	1.2	5.4	2.3	3.8	1.8	0.6	1.1	1.1	0.4	0.7	0.1
慢性骨髄増殖性疾患	D471	2	0	2	0.1	0.0	0.0	0.2	0.0	0.1	0.1	0.0	0.0	0.1	0.0	0.0	0.0
本態性(出血性)血小板血症	D473	0	1	1	0.0	0.0	0.0	0.0	0.1	0.1	0.0	0.0	0.0	0.0	0.0	0.0	0.0

*1 総数は男女および性別不詳の合計

付表3. 初回治療内容割合詳細 (%) : 部位別

A. 上皮内がんを除く

岐阜県

2017年

部位	10D-10	集計対象数 *1		手術のみ *2		内視鏡のみ		手術 + 内視鏡		放射線のみ		薬物のみ *3		薬物		手術/内視鏡		放射線 + 薬物		他の組合せ		治療なし 、不明
		15,520	25.8	6.2	1.4	2.4	15.8	3.3	0.8	0.9	16.1	0.4	2.9	1.3	22.6							
全部位	C00-C96	15,520	25.8	6.2	1.4	2.4	15.8	3.3	0.8	0.9	16.1	0.4	2.9	1.3	22.6							
口腔・咽頭	C00-C14	302	32.5	0.3	0.0	4.0	5.0	18.9	0.0	6.3	7.9	0.0	7.0	0.0	18.2							
食道	C15	287	10.5	18.1	3.1	4.9	5.6	12.5	0.3	1.0	18.5	0.0	3.8	1.0	20.6							
胃	C16	2,160	26.6	25.5	2.9	0.3	8.4	0.2	0.0	0.0	15.4	0.3	0.0	0.5	20.0							
大腸 (結腸・直腸)	C18-C20	2,592	39.8	8.8	5.1	0.1	4.5	0.2	0.0	0.1	25.7	0.5	0.2	0.4	14.5							
結腸	C18	1,721	42.0	8.0	4.9	0.1	4.5	0.1	0.0	0.1	24.1	0.6	0.1	0.3	15.3							
直腸	C19-C20	871	35.5	10.4	5.3	0.1	4.5	0.5	0.1	0.1	29.0	0.5	0.5	0.6	13.0							
肝および肝内胆管	C22	552	18.1	0.5	0.2	2.0	5.8	0.4	18.5	0.0	1.6	1.1	0.0	14.3	37.5							
胆のう・胆管	C23-C24	335	24.8	2.7	0.3	0.6	14.9	0.0	0.3	0.3	9.9	0.6	0.3	2.1	43.3							
膵臓	C25	700	12.9	0.4	0.1	0.0	28.9	0.6	0.9	0.1	15.6	0.6	0.7	1.1	38.1							
喉頭	C32	84	7.1	3.6	0.0	35.7	1.2	25.0	0.0	3.6	0.0	0.0	3.6	0.0	20.0							
肺	C33-C34	1,957	23.4	0.2	0.0	6.7	19.2	7.8	0.2	0.2	8.4	0.0	0.0	0.4	33.1							
皮膚	C43-C44	438	81.5	0.0	0.0	2.1	1.6	0.0	0.0	0.7	0.9	2.1	0.5	1.8	8.9							
乳房	C50	1,378	10.2	0.0	0.1	0.5	10.3	0.4	0.0	2.6	44.2	0.1	21.6	0.4	9.7							
乳房 (女性のみ)	C50	1,367	9.9	0.0	0.1	0.5	10.2	0.4	0.0	2.6	44.3	0.1	21.7	0.4	9.7							
子宮	C53-C55	496	38.7	0.0	0.0	5.4	3.4	7.1	0.0	3.2	22.2	0.2	7.1	0.0	12.7							
子宮頸部	C53	215	27.0	0.0	0.0	11.6	3.3	15.8	0.0	6.5	6.0	0.5	16.3	0.0	13.0							
子宮体部	C54	277	48.0	0.0	0.0	0.7	3.6	0.4	0.0	0.7	35.0	0.0	0.0	0.0	11.6							
卵巢	C56	225	32.9	0.0	0.0	0.4	7.1	0.0	0.0	0.0	40.4	0.0	0.0	0.4	18.7							
前立腺	C61	1,370	17.2	0.2	0.0	5.8	45.3	8.9	0.1	0.2	2.5	0.0	0.2	0.3	19.3							
膀胱	C67	398	3.3	23.4	2.8	1.8	4.8	0.5	0.0	0.8	30.4	4.8	0.8	7.3	19.6							
腎・尿路 (膀胱除く)	C64-C66 C68	463	51.6	0.9	0.4	0.2	6.0	1.3	0.2	0.0	8.6	0.2	0.2	1.1	29.2							
脳・中枢神経系	C70-C72	95	10.5	0.0	0.0	1.1	2.1	3.2	0.0	6.3	2.1	0.0	40.0	3.2	31.6							
甲状腺	C73	243	56.4	0.0	0.4	0.0	0.8	0.4	0.0	9.9	9.5	0.0	1.6	0.0	21.0							
悪性リンパ腫	C81-C85 C96	596	3.7	0.0	0.0	3.7	56.2	5.4	0.0	0.2	1.7	0.0	0.5	1.7	27.0							
多発性骨髄腫	C88-C90	146	0.0	0.0	0.0	1.4	58.9	2.7	0.7	0.0	0.0	0.0	0.0	0.0	36.3							
白血病	C91-C95	231	0.0	0.0	0.0	0.0	63.2	0.4	5.2	0.0	0.0	0.0	0.0	2.2	29.0							

*1 DC0を除く総数

*2 外科的、鏡視下治療のいずれかが1:あり

*3 化学療法、内分泌療法のいずれかが1:あり

付表3. 初回治療内容割合詳細 (%) : 部位別

岐阜県

2017年

B. 上皮内がんを含む

部位	ICD-10	集計対象数 *1	手術のみ *2		内視鏡のみ		手術 + 内視鏡		放射線のみ		薬物のみ *3		薬物 + その他		手術/内視鏡 + その他		放射線 + 薬物 + その他		他の組合せ	治療なし・不明
			手術のみ *2	内視鏡のみ	手術 + 内視鏡	放射線のみ	薬物のみ *3	放射線 + その他	手術/内視鏡 + その他	放射線 + 薬物 + その他										
全部位	C00-C96 D00-D09	17,271	26.7	10.0	1.3	2.2	14.2	2.9	0.8	1.0	15.2	0.6	2.6	1.4	21.0					
食道	C15 D001	315	9.5	24.4	2.9	4.4	5.1	11.4	0.3	1.0	16.8	0.0	3.5	1.0	19.7					
大腸 (結腸・直腸) *4	C18-C20 D010-D012	3,249	33.1	25.5	4.3	0.1	3.6	0.2	0.0	0.1	20.5	0.4	0.2	0.3	11.7					
結腸 *4	C18 D010	2,182	34.6	25.4	4.2	0.0	3.6	0.0	0.0	0.0	19.0	0.5	0.0	0.3	12.2					
直腸 *4	C19-C20 D011-D012	1,067	29.8	25.8	4.5	0.1	3.7	0.4	0.1	0.1	23.7	0.4	0.4	0.5	10.7					
肺	C33-C34 D021-D022	1,964	23.6	0.2	0.0	6.7	19.1	7.7	0.2	0.2	8.4	0.0	0.5	0.4	33.0					
皮膚	C43-C44 D030-D049	550	81.6	0.0	0.0	1.8	1.3	0.0	0.0	0.5	0.7	2.5	0.4	8.5						
乳房	C50 D05	1,533	14.6	0.0	0.1	0.5	9.3	0.3	0.0	4.2	40.6	0.2	20.0	0.3	9.9					
乳房 (女性のみ)	C50 D05	1,519	14.4	0.0	0.1	0.5	9.2	0.3	0.0	4.3	40.8	0.2	20.1	0.3	9.9					
子宮	C53-C55 D06	832	57.7	0.0	0.0	3.2	2.0	4.2	0.0	2.0	13.2	0.1	4.2	0.4	12.9					
子宮頸部	C53 D06	551	62.8	0.0	0.0	4.5	1.3	6.2	0.0	2.7	2.4	0.2	6.4	0.5	13.1					
膀胱	C67 D090	718	2.1	32.9	1.7	1.0	2.6	0.3	0.0	0.6	31.5	6.4	0.4	7.8	12.8					

*1 DC0を除く総数

*2 外科的、鏡視下治療のいずれかが1:あり

*3 化学療法、内分泌療法のいずれかが1:あり

*4 粘膜がんを含む

表42-A. 市区町村別罹患者数：部位別、性別
A.上皮内がんを除く

岐阜県 2017年

市区町村	全部位		口腔・咽頭		食道		胃		大腸(直腸・結腸)		結腸		直腸		肝および胆内臓管		胆のう臓管		膵臓		膵臓		膵臓		膵臓		膵臓		膵臓		膵臓		膵臓		膵臓		膵臓					
	男	女	男	女	男	女	男	女	男	女	男	女	男	女	男	女	男	女	男	女	男	女	男	女	男	女	男	女	男	女	男	女	男	女	男	女						
岐阜県	9043	8916	1959	208	98	308	239	52	291	1503	701	2204	1485	1173	2658	947	826	1773	538	347	885	381	204	585	176	182	358	366	359	725	80	5	85	1391	650	2041	210	231	441			
岐阜県内市区町村不定	0	0	0	0	0	0	0	0	0	0	0	0	0	0	0	0	0	0	0	0	0	0	0	0	0	0	0	0	0	0	0	0	0	0	0	0	0	0	0			
岐阜市	1779	1440	3219	44	27	71	50	13	63	320	157	477	280	239	519	180	173	353	100	66	166	80	50	130	34	38	72	82	73	155	20	-	21	275	144	419	39	38	77			
大垣市	657	590	1247	15	8	23	14	-	17	119	64	183	99	131	230	59	91	150	40	40	80	32	17	49	-	16	20	25	20	45	7	0	7	101	44	145	12	18	30			
高山市	385	296	681	6	-	7	10	-	14	60	29	89	57	47	104	31	32	63	26	15	41	11	7	18	6	12	18	18	23	41	-	0	-	62	29	91	9	10	19			
多治郎市	581	397	978	19	-	23	12	-	14	97	36	133	111	79	100	74	56	130	37	23	60	28	6	34	10	8	18	18	15	33	-	0	-	87	49	136	11	16	27			
関市	389	317	706	13	-	16	14	0	14	62	34	96	59	46	105	40	32	72	19	14	33	19	6	25	5	10	15	13	18	31	0	0	0	54	27	81	10	10	20			
中津川市	387	256	643	9	-	12	19	-	20	45	28	73	61	43	104	41	27	68	20	16	36	11	-	15	9	-	13	18	17	35	-	0	-	60	21	81	12	19	31			
美濃市	77	69	146	0	-	-	-	-	-	15	8	23	11	14	25	6	11	17	5	-	8	5	0	5	-	6	-	6	-	6	-	0	-	12	5	17	0	0	0			
瑞浪市	162	128	290	8	-	9	8	0	8	20	9	29	25	23	48	17	18	35	8	5	13	8	-	11	-	6	6	5	11	-	0	-	22	12	34	-	-	8				
羽島市	345	229	574	-	-	5	7	-	5	49	30	79	54	37	91	39	29	68	15	8	23	11	8	19	8	7	15	12	11	23	-	0	-	55	15	70	9	6	15			
草津市	276	190	466	6	5	11	8	-	10	48	20	68	58	25	83	44	19	63	14	6	20	12	-	15	9	6	15	11	14	25	-	0	-	38	17	55	-	-	8			
美濃加茂市	209	123	332	-	-	-	-	-	-	30	9	39	38	19	57	20	10	30	18	9	27	5	-	8	-	6	7	6	13	-	0	-	29	13	42	8	-	-	11			
土岐市	268	201	469	8	-	10	6	-	9	34	22	56	43	29	72	28	22	50	15	7	22	10	10	20	5	-	6	9	7	16	-	-	5	39	20	59	-	-	6	10		
各務原市	638	532	1170	10	-	13	13	5	18	104	41	145	116	102	218	79	158	37	23	60	25	10	35	11	12	23	27	26	53	6	-	7	88	40	128	19	14	33				
可児市	406	295	701	11	-	15	14	-	15	70	25	95	66	48	115	38	32	70	28	17	45	12	10	22	11	9	20	15	20	35	0	0	66	23	89	10	12	22				
山県市	103	74	177	0	-	-	-	-	-	19	9	28	19	12	31	10	7	17	9	5	14	0	-	5	0	5	-	5	6	5	-	0	-	17	10	27	8	-	-			
瑞穂市	190	139	329	-	-	-	-	-	-	5	0	5	38	12	50	34	14	48	24	10	34	10	-	14	6	-	10	6	5	11	10	8	18	-	0	-	30	19	49	8	-	11
飛騨市	134	97	231	-	-	-	-	-	-	17	8	25	26	16	42	19	11	30	7	5	12	-	5	7	-	5	6	5	11	5	0	5	22	5	27	5	-	-	8			
本巣市	142	103	245	0	-	-	-	-	-	30	6	36	18	25	43	13	19	32	5	6	11	9	-	10	-	0	-	5	6	11	-	0	-	30	12	42	-	-	5	7		
郡上市	212	134	346	5	-	6	-	-	6	26	9	35	31	12	43	19	8	27	12	-	16	7	5	12	11	5	16	8	10	18	-	-	28	18	46	7	9	16				
下呂市	170	115	285	-	-	6	-	-	6	15	17	32	19	19	38	10	13	23	9	6	15	-	11	9	6	15	6	12	10	22	-	0	-	26	9	35	6	-	8			
滝川市	165	125	290	-	-	-	-	-	-	33	12	45	32	21	53	15	11	26	17	10	27	7	6	13	-	5	11	8	19	-	0	-	23	8	31	-	-	5	8			
羽島郡 岐南町	112	70	182	-	-	-	-	-	-	23	8	31	6	7	15	7	-	11	-	-	5	-	9	0	-	9	0	-	5	10	-	0	-	21	11	32	-	-	5			
羽島郡 笠松町	82	63	145	-	-	0	0	0	0	15	8	23	14	-	18	8	-	11	6	-	7	5	-	8	-	5	6	6	-	7	0	0	13	10	23	0	-	-	8			
美濃郡 養老町	163	111	274	7	-	9	5	-	6	29	15	44	25	20	45	18	16	34	7	-	11	-	5	5	-	6	6	10	-	0	-	24	10	34	5	-	-	8				
不破郡 垂井町	109	112	221	-	-	7	-	-	6	15	17	32	19	19	38	10	13	23	9	6	15	-	7	-	7	-	6	-	7	-	0	-	17	5	22	-	-	7				
不破郡 関ヶ原町	44	28	72	0	0	0	0	-	0	-	10	12	8	10	18	7	7	14	-	-	-	-	-	0	-	0	0	0	0	-	0	-	-	-	-	-	-	-	-	6		
安八郡 神戸町	97	67	164	-	-	-	-	-	-	0	-	0	-	0	-	-	-	-	-	-	-	-	-	-	-	-	-	-	-	-	-	-	-	-	-	-	-	-	-	-	5	
安八郡 輪之内町	31	20	51	0	-	0	-	-	0	-	-	5	-	8	23	6	-	10	9	-	0	-	0	-	0	-	0	0	0	-	0	-	0	-	0	-	0	-	-	6		
安八郡 安八町	78	41	119	0	-	0	-	-	0	-	14	5	19	15	8	23	6	-	10	9	-	13	-	0	-	0	-	0	0	0	-	0	-	0	-	0	-	0	-	14		
揖斐郡 揖斐川町	127	98	225	-	-	-	-	-	-	18	9	27	15	17	32	8	11	19	7	6	13	11	-	12	-	7	-	5	-	0	-	0	-	25	10	35	-	-	8			
揖斐郡 大野町	101	82	183	-	-	-	-	-	-	20	12	32	12	32	13	7	20	7	5	12	7	-	8	-	8	-	6	-	8	-	0	-	16	12	28	-	-	6				
揖斐郡 池田町	90	80	170	-	-	-	-	-	-	19	10	29	14	11	25	7	5	12	7	6	13	7	5	12	-	-	-	-	-	-	-	-	-	-	-	-	-	-	-	5		
本巣郡 北方町	63	54	117	-	-	5	-	-	6	-	10	-	5	9	-	5	7	-	0	-	5	-	7	-	0	-	5	-	9	-	0	-	14	8	22	-	-	5				
加茂郡 坂井町	35	24	59	0	-	0	-	-	0	-	0	-	8	-	12	-	8	-	0	-	5	0	5	0	-	0	-	0	0	0	-	0	-	7	0	0	-	-	0			
加茂郡 富加町	21	23	44	0	0	0	0	-	0	-	5	7	7	6	13	-	6	-	6	-	7	0	0	0	-	5	0	0	0	-	0	-	5	0	0	-	-	5	0	0		
加茂郡 川辺町	38	36	74	0	0	0	0	-	0	-	8	12	-	8	12	-	5	8	-	-	-	-	-	-	0	-	0	0	0	-	0	-	0	-	0	-	0	-	-	7		
加茂郡 七宗町	25	9	34	-	-	-	-	-	-	8	5	-	6	-	6	-	6	-	0	-	0	0	0																			

表42-A. 市区町村別罹患者数：部位別、性別

市区町村	乳房		子宮		子宮頸部		卵巣		腎・尿管(膀胱除く)		脳・中枢神経系		甲状腺		悪性リンパ腫		多発性骨髄腫		白血病												
	男	女	男	女	男	女	男	女	男	女	男	女	男	女	男	女	男	女	男	女	男	女									
岐阜県	11	1398	1409	505	217	280	222	1401	309	97	406	323	150	473	53	42	95	61	190	291	338	273	611	93	68	151	142	94	238		
岐阜県内市区町村不定	0	0	0	0	0	0	0	0	0	0	0	0	0	0	0	0	0	0	0	0	0	0	0	0	0	0	0	0	0		
岐阜市	0	304	306	113	60	51	28	248	71	18	89	66	24	90	11	7	18	11	48	59	61	56	117	6	6	12	23	12	35		
大垣市	0	114	114	36	16	20	21	105	24	-	28	29	16	45	8	5	13	5	13	18	18	26	44	10	7	17	11	9	20		
高山市	0	67	68	19	10	8	9	55	16	-	20	10	8	18	-	0	-	-	-	5	16	12	28	-	-	-	10	-	13		
多治良市	0	78	81	29	9	20	11	72	16	7	23	16	5	21	0	-	-	5	12	17	24	20	44	9	-	13	5	-	6		
関市	0	72	72	24	-	20	10	75	18	7	25	11	10	21	-	-	-	8	11	13	25	18	5	5	5	10	-	6	10		
中津川市	0	42	42	20	7	13	12	53	14	5	19	9	6	15	-	-	-	5	6	11	14	5	19	-	6	8	6	-	10		
美濃市	0	12	12	6	-	-	5	11	-	-	-	6	8	0	-	-	-	0	-	-	-	-	-	-	6	0	0	-	-		
瑞浪市	0	25	26	8	-	6	-	22	6	0	6	6	12	-	-	-	-	-	-	5	9	8	17	-	-	-	5	8	-		
羽島市	0	53	53	21	12	8	6	57	7	-	8	18	7	25	-	-	-	5	5	-	8	16	5	21	8	5	13	8	-	9	
恵那市	0	28	28	13	5	7	12	40	9	-	10	7	-	9	-	-	-	6	7	-	5	8	6	-	6	9	5	14	-		
美濃加茂市	0	33	33	5	0	5	5	35	13	-	14	6	7	13	0	-	-	5	-	9	8	-	12	-	0	-	-	-	-	-	
土岐市	0	38	38	14	7	7	11	37	12	-	16	14	-	17	-	-	-	5	7	13	9	22	5	-	8	-	8	-	-	8	
各務原市	0	123	125	45	19	26	29	111	22	9	31	27	12	39	-	-	-	15	18	21	21	42	-	6	6	6	12	6	12	6	
可児市	0	99	99	31	8	23	11	71	10	6	16	11	-	14	0	-	-	6	10	14	12	26	0	-	5	5	10	-	10	-	
山県市	0	11	11	7	5	5	-	17	5	-	6	0	-	0	-	-	-	-	-	9	-	11	-	0	-	0	-	0	-	0	
瑞穂市	0	37	37	10	5	5	6	21	-	-	5	7	-	8	-	-	-	-	-	5	-	6	-	10	-	-	-	5	7	-	
飛騨市	0	21	21	5	-	-	5	26	-	-	6	-	5	9	-	-	-	0	-	-	6	10	0	0	-	-	-	-	-	-	
本巣市	0	20	20	5	-	-	-	14	5	-	7	6	-	9	-	-	-	5	6	6	-	9	-	-	-	-	-	5	-	5	
郡上市	0	22	23	6	-	-	5	40	11	-	12	9	-	12	-	-	-	0	7	7	11	6	17	-	-	-	-	0	-	0	
下呂市	0	15	15	9	-	5	-	31	-	-	5	9	0	9	0	0	0	0	0	0	0	0	0	0	0	0	0	0	0	-	5
滝津市	0	23	23	10	7	-	6	23	5	-	7	0	-	0	-	-	-	0	5	5	6	-	10	0	-	0	-	9	-	9	
羽島郡 岐智町	0	13	13	6	-	-	-	19	5	0	5	-	-	7	-	-	-	-	0	-	0	-	5	-	6	-	0	-	-	-	
羽島郡 笠松町	0	14	14	7	-	-	-	11	-	-	-	-	0	0	0	0	0	0	0	0	0	-	6	-	0	-	0	-	-	0	
養老郡 養老町	0	17	17	5	-	-	-	33	0	-	-	-	0	0	-	-	-	-	-	8	9	17	-	-	-	5	-	-	-	-	
不破郡 垂井町	0	24	24	7	-	-	-	17	5	0	5	-	-	8	0	-	-	-	-	-	-	5	9	-	-	-	0	-	-	0	
不破郡 関ヶ原町	0	-	-	-	0	-	0	0	0	0	0	-	-	0	0	0	0	0	0	0	0	-	0	0	0	-	0	-	0	-	0
安八郡 神戸町	0	7	7	-	-	-	-	21	-	-	-	-	-	0	0	0	0	0	0	0	-	0	6	6	-	-	0	0	0	0	0
安八郡 輪之内町	0	5	5	-	-	-	0	5	-	-	-	-	0	0	0	0	0	0	0	0	-	0	-	-	0	-	0	-	-	0	
安八郡 安八町	0	10	10	-	-	0	-	14	-	-	-	-	0	0	-	-	-	0	0	-	5	-	8	0	0	0	0	-	-	0	
揖斐郡 揖斐川町	-	22	23	10	6	-	-	21	5	-	7	-	-	-	0	-	-	0	-	-	6	5	11	-	0	-	-	-	-	-	-
揖斐郡 池田町	0	13	13	-	-	-	-	8	-	-	-	-	7	0	-	-	-	0	0	0	-	5	0	5	-	-	-	-	-	-	0
揖斐郡 池田町	0	14	14	-	-	-	-	10	-	-	-	-	5	-	-	-	-	0	0	0	-	0	-	0	-	0	-	-	-	-	-
本巣郡 北方町	0	14	14	-	0	-	-	6	0	0	0	-	-	0	0	0	0	0	0	0	-	5	9	-	0	-	0	-	-	-	0
加茂郡 坂井町	0	6	6	-	0	0	-	7	0	0	0	-	-	0	0	0	0	0	0	0	-	0	-	0	-	0	0	0	0	0	0
加茂郡 富加町	0	0	0	0	0	0	-	5	0	0	0	-	-	5	0	0	0	0	0	0	-	0	-	0	-	0	0	0	0	0	0
加茂郡 川辺町	0	7	7	-	0	0	-	5	0	0	0	-	-	0	0	0	0	0	0	0	-	0	-	0	-	0	0	0	0	0	0
加茂郡 七宗町	0	-	-	0	0	0	-	5	0	0	0	-	-	0	0	0	0	0	0	0	-	0	-	0	-	0	0	0	0	0	0
加茂郡 八百津町	0	8	8	-	-	-	-	10	-	-	-	8	-	7	-	-	-	0	0	0	-	5	6	-	0	-	-	-	-	-	-
加茂郡 白川町	0	7	7	-	-	0	-	10	0	0	0	-	0	0	-	-	-	0	0	0	-	5	0	0	0	0	0	0	0	0	0
加茂郡 東白川村	0	0	0	-	-	0	-	0	0	0	0	-	0	0	-	-	-	0	0	0	-	5	0	0	0	0	0	0	0	0	0
可児郡 御嵩町	0	15	15	-	-	-	-	18	0	0	0	-	-	5	-	-	-	0	0	0	-	5	0	0	0	0	0	0	0	0	0
大野郡 白川村	0	0	0	0	0	0	0	0	0	0	0	0	0	0	0	0	0	0	0	0	0	0	0	0	0	0	0	0	0	0	0

—1月1日現在—

表B2-A. 医療圏別、保健所別罹患数：部位別、性別

A. 上皮がんを除く

岐阜県 2017年

医療圏/保健所	全部位		口腔・咽頭		食道		胃		大腸(直腸+結腸)		結腸		直腸		肝および肝内胆管		胆のう胆管		膵臓		喉頭		肺		皮膚															
	男	女	男	女	男	女	男	女	男	女	男	女	男	女	男	女	男	女	男	女	男	女	男	女	男	女														
岐阜県	9043	6916	1959	208	98	306	239	52	291	1503	701	2204	1485	1173	2658	947	826	1773	538	347	885	381	204	585	176	182	358	366	359	725	80	5	85	1391	650	204	210	231	441	
医療圏不定	0	0	0	0	0	0	0	0	0	0	0	0	0	0	0	0	0	0	0	0	0	0	0	0	0	0	0	0	0	0	0	0	0	0	0	0	0	0		
岐阜	3454	2704	6158	69	40	109	84	22	106	604	275	879	547	445	992	362	329	691	185	116	301	146	86	232	70	68	138	153	136	289	36	-	38	543	269	812	83	75	158	
西濃	1662	1354	3016	38	20	58	38	9	47	304	153	457	267	270	537	156	177	333	111	93	204	80	39	119	23	38	59	55	54	109	18	-	19	255	108	383	37	49	86	
中濃	1629	1186	2815	42	15	57	45	8	53	247	107	354	267	177	444	160	119	279	107	58	165	64	35	99	38	36	72	59	72	131	6	-	7	237	111	348	35	43	78	
東濃	1624	1162	2786	50	15	65	53	8	61	244	115	359	299	199	487	204	142	346	94	57	151	69	26	95	36	22	59	62	58	120	13	-	14	246	119	365	35	49	84	
飛騨	674	510	1184	0	8	17	19	5	24	104	51	155	106	82	188	65	59	124	41	23	64	22	18	40	11	20	31	37	39	76	7	0	7	110	43	153	20	15	35	
保健所不定	0	0	0	0	0	0	0	0	0	0	0	0	0	0	0	0	0	0	0	0	0	0	0	0	0	0	0	0	0	0	0	0	0	0	0	0	0	0	0	0
岐阜市	1779	1440	3219	44	27	71	50	13	63	320	157	477	280	239	519	180	173	353	100	66	166	80	50	130	34	38	72	82	73	155	20	-	21	275	144	419	39	38	77	
関	678	520	1198	18	5	23	19	-	23	103	51	154	101	72	173	65	51	116	36	21	57	31	11	42	19	18	37	23	32	55	-	-	94	50	144	17	19	36		
東濃	981	726	1707	35	7	42	26	5	31	151	67	218	179	131	310	119	96	215	60	35	95	46	19	65	18	12	30	33	27	60	9	-	10	148	81	229	19	26	45	
恵那	643	436	1079	15	8	23	27	-	30	93	48	141	119	68	187	85	46	131	34	22	56	23	7	30	18	10	28	29	31	60	-	0	-	98	38	136	16	23	39	
岐阜	1675	1264	2939	25	13	38	34	9	43	284	118	402	267	206	473	182	156	338	85	50	135	66	36	102	36	30	66	71	63	134	16	-	17	288	125	393	44	37	81	
西濃	1662	1354	3016	38	20	58	38	9	47	304	153	457	267	270	537	156	177	333	111	93	204	80	39	119	23	38	59	55	54	109	18	-	19	255	108	363	37	49	86	
中濃	951	666	1617	24	10	34	26	-	30	144	56	200	166	105	271	95	68	163	71	37	108	33	24	57	17	18	35	36	40	76	-	0	-	143	61	204	18	24	42	
飛騨	674	510	1184	9	8	17	19	5	24	104	51	155	106	82	188	65	59	124	41	23	64	22	18	40	11	20	31	37	39	76	7	0	7	110	43	153	20	15	35	

医療圏/保健所	乳房		子宮		子宮頸部		子宮体部		卵巣		前立腺		膀胱		腎・尿管(膀胱除く)		脳・中枢神経系		甲状腺		悪性リンパ腫		多発性骨腫瘍		白血病												
	男	女	男	女	男	女	男	女	男	女	男	女	男	女	男	女	男	女	男	女	男	女	男	女	男	女											
岐阜県	11	1388	1409	505	217	280	280	232	1401	309	97	406	323	150	473	53	42	95	61	180	251	338	273	611	83	68	151	142	94	236							
医療圏不定	0	0	0	0	0	0	0	0	0	0	0	0	0	0	0	0	0	0	0	0	0	0	0	0	0	0	0	0	0	0	0						
岐阜	-	589	593	215	106	105	105	75	504	121	34	155	131	54	185	22	11	33	24	78	102	130	101	231	24	18	42	47	28	75							
西濃	-	253	254	86	41	44	44	44	288	45	19	64	54	31	85	13	11	24	8	32	40	57	60	117	21	20	41	29	19	48							
中濃	-	242	243	87	23	63	63	47	292	64	18	82	63	30	93	6	13	19	14	37	51	60	41	101	12	11	23	25	20	45							
東濃	-	211	215	84	30	53	53	50	224	57	17	74	52	22	74	8	6	14	14	33	47	63	47	110	23	18	41	27	19	46							
飛騨	-	103	104	33	17	15	15	16	113	29	9	31	23	13	36	-	5	-	5	10	11	28	24	52	-	-	14	8	22								
保健所不定	0	0	0	0	0	0	0	0	0	0	0	0	0	0	0	0	0	0	0	0	0	0	0	0	0	0	0	0	0	0	0	0	0	0	0	0	0
岐阜市	-	304	306	113	60	51	51	28	248	71	18	89	66	24	90	11	7	18	11	48	59	61	56	117	6	6	12	23	12	35							
関	-	106	107	36	9	27	27	20	126	32	9	41	26	15	41	-	5	7	-	16	19	28	13	41	7	7	14	7	8	15							
東濃	-	141	145	51	18	33	33	26	131	34	11	45	36	14	50	-	5	9	8	21	29	46	37	83	15	9	24	12	10	22							
恵那	0	70	70	33	12	20	20	24	83	23	6	29	16	8	24	-	-	5	6	12	18	17	10	27	8	9	17	15	9	24							
岐阜	-	285	287	102	46	54	54	47	256	50	16	66	65	30	95	11	-	15	13	30	43	69	45	114	18	12	30	24	16	40							
西濃	-	253	254	86	41	44	44	44	288	45	19	64	54	31	85	13	11	24	8	32	40	57	60	117	21	20	41	29	19	48							
中濃	0	136	136	51	14	36	36	27	166	32	9	41	37	15	52	-	8	12	11	21	32	28	60	5	-	9	18	12	30								
飛騨	-	103	104	33	17	15	15	16	113	22	9	31	23	13	36	-	5	-	5	10	11	28	24	52	-	-	4	14	8	22							

*1総数は男女および性別不詳の合計

[-]は1以上5未満

表B2-B. 医療圏別、保健所別罹患数：部位別、性別

医療圏/保健所	岐阜県												2017年																
	全部位		食道		大腸(直腸・結腸)*1		直腸*1		肺		皮膚		乳房		子宮		子宮頸部		膀胱										
	男	女	男	女	男	女	男	女	男	女	男	女	男	女	男	女	男	女	男	女									
岐阜県	9888	7822	17710	284	55	319	1910	1405	3315	1252	1002	2234	678	403	1081	1394	654	2048	280	293	553	14	1550	1564	841	553	571	155	726
医療圏不定	0	0	0	0	0	0	0	0	0	0	0	0	0	0	0	0	0	0	0	0	0	0	0	0	0	0	0	0	0
岐阜	3794	3087	6881	91	23	114	710	539	1249	474	401	875	236	138	374	546	271	817	105	104	209	6	650	656	355	246	226	60	286
西濃	1792	1527	3319	43	10	53	327	306	633	188	204	392	139	102	241	255	108	363	43	66	109	-	283	284	158	113	96	29	125
中濃	1774	1340	3114	51	8	59	341	215	556	212	154	366	129	61	190	237	113	350	41	52	93	-	267	268	150	86	108	25	133
東濃	1792	1288	3080	57	9	66	398	245	643	272	173	445	126	72	198	246	119	365	47	54	101	5	242	247	110	56	95	27	122
飛騨	736	580	1316	22	5	27	134	100	234	86	70	156	48	30	78	110	43	153	24	17	41	-	108	109	68	52	46	14	60
保健所不定	0	0	0	0	0	0	0	0	0	0	0	0	0	0	0	0	0	0	0	0	0	0	0	0	0	0	0	0	0
岐阜市	1968	1659	3627	52	14	66	381	301	682	254	222	476	127	79	206	275	144	419	48	55	103	-	342	344	182	129	128	32	160
関	751	593	1344	21	-	25	144	89	233	96	68	164	48	21	69	94	52	146	21	21	42	-	120	121	64	37	52	12	64
東濃	1081	805	1886	28	6	34	234	158	392	156	113	269	78	45	123	148	81	229	26	30	56	5	161	166	67	34	63	18	81
恵那	711	483	1194	29	-	32	164	87	251	116	60	176	48	27	75	98	38	136	21	24	45	0	81	81	43	22	32	9	41
岐阜	1826	1428	3254	39	9	48	329	238	567	220	179	399	109	59	168	271	127	398	57	49	106	-	308	312	173	117	98	28	126
西濃	1792	1527	3319	43	10	53	327	306	633	188	204	392	139	102	241	255	108	363	43	66	109	-	283	284	158	113	96	29	125
中濃	1023	747	1770	30	-	34	197	126	323	116	86	202	81	40	121	143	61	204	20	31	51	0	147	147	86	49	56	13	69
飛騨	736	580	1316	22	5	27	134	100	234	86	70	156	48	30	78	110	43	153	24	17	41	-	108	109	68	52	46	14	60

*1 粘膜炎を含む

*2 総数は男女および性別不詳の合計

「-」は1以上5未満

①-1. 年齢階級別罹患率(人口10万対, 85歳以上を求め)、年齢調整罹患率(人口10万対) : 部位別、性別

A. 上皮膚がんを除く

岐阜医療圏 2017年

性別	部位	I0D10	総数*1	年齢階級(人口10万対)																年齢調整					
				0-4歳	5-9歳	10-14歳	15-19歳	20-24歳	25-29歳	30-34歳	35-39歳	40-44歳	45-49歳	50-54歳	55-59歳	60-64歳	65-69歳	70-74歳	75-79歳	80-84歳	85歳以上	日本人			
男	全部位	C00-C96	897.6	6.1	0.0	10.5	14.3	20.6	26.9	29.0	38.2	49.5	50.9	135.1	233.7	386.2	815.8	1274.2	1866.7	2802.2	3447.0	3776.0	3864.5	457.3	
	口腔・咽頭	C00-C14	17.9	0.0	0.0	0.0	5.1	5.4	0.0	0.0	0.0	0.0	0.0	3.4	3.0	12.1	27.2	41.9	41.9	76.2	40.7	52.1	51.8	10.4	
	食道	C15	21.8	0.0	0.0	0.0	0.0	0.0	0.0	0.0	0.0	0.0	0.0	0.0	3.3	0.0	31.7	54.6	60.4	80.4	61.0	59.6	72.5	11.6	
	胃	C16	157.0	0.0	0.0	0.0	0.0	0.0	0.0	0.0	0.0	0.0	4.2	16.9	16.7	64.4	185.8	250.3	341.9	516.4	579.6	655.4	611.3	79.8	
	大腸(結腸・直腸)	C18-C20	142.2	0.0	0.0	0.0	4.8	0.0	5.4	0.0	14.5	0.0	8.5	47.3	76.8	92.5	145.0	241.2	314.0	389.4	528.8	536.2	383.3	79.2	
	結腸	C18	94.1	0.0	0.0	0.0	4.8	0.0	0.0	0.0	9.7	0.0	4.2	30.4	23.4	40.2	95.2	150.2	184.9	270.9	366.1	424.5	331.5	49.5	
	直腸	C19-C20	48.1	0.0	0.0	0.0	0.0	0.0	5.4	0.0	4.8	0.0	4.2	16.9	53.4	52.3	49.9	91.0	129.1	118.5	162.7	111.7	51.8	29.7	
	肝および肝内胆管	C22	37.9	0.0	0.0	0.0	0.0	0.0	0.0	0.0	0.0	0.0	4.2	0.0	3.3	20.1	13.6	31.9	62.8	122.8	162.7	238.3	186.5	17.3	
	胆のう・胆管	C23-C24	18.2	0.0	0.0	0.0	0.0	0.0	0.0	0.0	0.0	0.0	0.0	0.0	0.0	0.0	13.6	13.7	24.4	50.8	86.4	96.8	155.4	7.7	
	膵臓	C25	39.8	0.0	0.0	0.0	0.0	0.0	0.0	0.0	0.0	0.0	0.0	0.0	6.7	32.2	31.7	88.3	90.7	114.3	147.4	119.2	207.2	20.6	
	喉頭	C32	9.4	0.0	0.0	0.0	0.0	0.0	0.0	0.0	0.0	0.0	0.0	0.0	3.3	0.0	0.0	4.6	24.4	38.1	50.8	44.7	20.7	4.2	
	肺	C33-C34	141.1	0.0	0.0	0.0	0.0	0.0	0.0	0.0	0.0	0.0	0.0	6.8	10.0	76.4	117.8	186.6	268.7	457.2	599.9	588.4	725.2	66.2	
	皮膚	C40-C44	21.6	0.0	0.0	0.0	0.0	0.0	0.0	0.0	0.0	0.0	8.5	6.8	10.0	8.0	0.0	13.7	20.9	88.9	55.9	126.6	165.8	10.1	
	乳房	C50	1.0	0.0	0.0	0.0	0.0	0.0	0.0	0.0	0.0	0.0	0.0	0.0	0.0	0.0	0.0	4.5	0.0	0.0	0.0	0.0	0.0	0.6	
	前立腺	C61	131.0	0.0	0.0	0.0	0.0	0.0	0.0	0.0	0.0	0.0	0.0	0.0	0.0	20.1	81.6	186.6	254.7	503.7	594.8	610.7	507.7	61.0	
	膀胱	C67	31.4	0.0	0.0	0.0	0.0	0.0	0.0	0.0	0.0	0.0	3.3	8.0	3.3	8.0	18.1	41.0	69.8	76.2	111.9	163.8	238.3	14.2	
	腎・尿管(膀胱除く)	C64-C66 C68	34.0	6.1	0.0	0.0	0.0	0.0	0.0	0.0	0.0	0.0	0.0	6.8	26.7	8.0	40.8	88.3	69.8	84.7	137.3	104.3	134.7	18.7	
	脳・中枢神経系	C70-C72	5.7	0.0	0.0	0.0	0.0	0.0	5.1	5.4	0.0	0.0	0.0	0.0	10.0	4.0	4.5	9.1	14.0	12.7	15.3	7.4	20.7	3.8	
	甲状腺	C73	6.2	0.0	0.0	5.3	0.0	0.0	0.0	0.0	0.0	0.0	6.8	10.0	8.0	0.0	9.1	34.9	0.0	0.0	5.1	14.9	10.4	4.2	
	悪性リンパ腫	C81-C85 C86	33.8	0.0	0.0	0.0	0.0	0.0	0.0	0.0	4.8	17.0	0.0	6.8	20.0	16.1	36.3	22.8	80.3	84.7	96.6	149.0	176.1	18.4	
	多発性骨髄腫	C88-C90	6.2	0.0	0.0	0.0	0.0	0.0	0.0	0.0	0.0	0.0	0.0	0.0	0.0	0.0	0.0	21.2	14.0	21.2	20.3	37.2	31.1	2.9	
	白血病	C91-C95	12.2	0.0	0.0	5.3	4.8	5.1	0.0	0.0	0.0	0.0	0.0	6.8	3.3	0.0	18.1	13.7	24.4	21.2	66.1	37.2	41.4	7.1	
	女	全部位	C00-C96	656.2	38.6	11.7	16.6	14.9	34.2	48.8	101.9	208.6	346.8	469.9	766.7	810.7	1171.0	1710.0	1720.0	1646.4	1379.7	1646.4	1720.0	1952.1	357.5
		口腔・咽頭	C00-C14	9.7	0.0	0.0	0.0	0.0	5.4	0.0	0.0	0.0	6.7	6.6	13.0	12.5	0.0	13.0	12.5	12.4	22.6	42.0	21.8	24.2	2.8
		食道	C15	5.3	0.0	0.0	0.0	0.0	0.0	0.0	0.0	0.0	4.3	3.3	7.8	0.0	0.0	8.4	9.3	15.1	8.4	26.8	9.7	2.8	
胃		C16	66.7	0.0	0.0	0.0	0.0	4.9	0.0	0.0	0.0	12.8	19.7	10.1	19.7	15.6	60.6	46.0	130.5	162.1	189.0	252.0	271.3	28.1	
大腸(結腸・直腸)		C18-C20	108.0	0.0	0.0	0.0	0.0	0.0	0.0	0.0	0.0	12.8	40.4	49.3	77.9	121.3	129.5	233.0	237.5	315.0	315.0	284.1	334.2	53.1	
結腸		C18	79.8	0.0	0.0	0.0	0.0	0.0	0.0	0.0	0.0	12.8	23.6	29.6	54.5	78.0	79.4	149.1	162.1	162.1	247.8	230.5	314.9	36.8	
直腸		C19-C20	28.1	0.0	0.0	0.0	0.0	0.0	0.0	0.0	0.0	0.0	16.8	19.7	23.4	43.3	50.1	83.9	83.9	75.4	67.2	53.6	19.4	16.3	
肝および肝内胆管		C22	20.9	0.0	0.0	0.0	0.0	0.0	0.0	0.0	0.0	0.0	3.3	11.7	13.0	11.7	13.0	20.9	15.5	52.8	79.8	96.5	87.2	8.1	
胆のう・胆管		C23-C24	16.5	0.0	0.0	0.0	0.0	0.0	0.0	0.0	0.0	0.0	0.0	0.0	0.0	0.0	13.0	8.4	34.2	33.9	58.8	91.1	58.1	6.0	
膵臓		C25	33.0	0.0	0.0	0.0	0.0	0.0	0.0	0.0	0.0	0.0	3.3	3.9	3.9	0.0	13.0	50.1	62.1	60.3	117.6	117.9	155.0	12.8	
喉頭		C32	0.5	0.0	0.0	0.0	0.0	0.0	0.0	0.0	0.0	0.0	0.0	0.0	0.0	0.0	0.0	0.0	3.1	3.8	0.0	0.0	0.0	0.2	
肺		C33-C34	65.3	0.0	0.0	0.0	0.0	0.0	0.0	0.0	0.0	4.3	23.0	23.0	15.6	17.3	79.4	146.0	146.0	128.2	247.8	171.5	266.4	27.4	
皮膚		C40-C44	18.2	0.0	0.0	0.0	0.0	0.0	4.9	0.0	0.0	12.8	6.7	8.7	8.4	3.9	8.7	8.4	31.1	15.1	54.6	53.6	130.8	7.2	
乳房		C50	142.9	0.0	0.0	0.0	0.0	0.0	4.9	16.3	24.3	51.1	161.6	207.0	206.4	242.6	179.7	242.3	286.5	286.5	252.0	278.8	188.9	96.5	
子宮		C53-C55	52.2	0.0	0.0	0.0	0.0	0.0	0.0	0.0	0.0	0.0	6.7	37.0	70.1	147.3	99.4	60.3	67.2	60.3	67.2	53.6	53.3	40.8	
子宮頸部		C53	25.7	0.0	0.0	0.0	0.0	0.0	0.0	0.0	0.0	0.0	42.7	27.3	27.3	60.6	37.6	43.5	15.1	33.6	10.7	28.1	22.2		
子宮体部		C54	26.5	0.0	0.0	0.0	0.0	0.0	0.0	0.0	9.7	8.5	10.1	23.0	42.8	86.6	54.3	55.9	41.5	25.2	42.9	19.4	16.2		
卵巣		C56	18.2	0.0	0.0	0.0	0.0	0.0	0.0	0.0	0.0	25.5	36.1	19.5	30.3	31.1	30.2	16.8	26.8	14.5	13.6	14.5	13.6		
膀胱		C67	8.3	0.0	0.0	0.0	0.0	0.0	0.0	0.0	0.0	0.0	0.0	3.4	0.0	3.9	4.3	12.5	6.2	7.5	33.6	26.8	53.3	3.1	
腎・尿管(膀胱除く)		C64-C66 C68	13.1	0.0	0.0	0.0	0.0	0.0	0.0	0.0	0.0	4.3	6.6	3.9	13.0	16.7	15.5	28.4	31.1	26.4	54.6	37.5	48.4	6.1	
脳・中枢神経系		C70-C72	2.7	19.3	5.8	0.0	0.0	0.0	0.0	0.0	4.9	0.0	0.0	0.0	0.0	0.0	0.0	0.0	3.1	7.5	0.0	0.0	0.0	4.8	
甲状腺		C73	18.9	0.0	0.0	5.0	9.8	0.0	0.0	0.0	19.4	8.5	30.3	37.6	18.6	49.0	12.6	21.4	28.1	14.7	14.7	28.1	14.7	14.7	
悪性リンパ腫		C81-C85 C86	24.5	6.4	5.8	0.0	0.0	5.0	4.9	5.4	4.9	0.0	10.1	0.0	7.8	26.0	25.1	24.8	106.6	42.0	80.4	82.3	12.5		
多発性骨髄腫		C88-C90	4.4	0.0	0.0	0.0	0.0	0.0	0.0	0.0	0.0	0.0	0.0	0.0	0.0	0.0	0.0	12.5	12.4	11.3	8.4	10.7	19.4	1.8	
白血病		C91-C95	6.8	6.4	0.0	11.1	0.0	4.9	5.4	0.0	4.9	0.0	3.4	13.1	3.9	0.0	15.5	8.4	15.5	11.3	8.4	5.4	14.5	5.4	

*1 総数は年齢不詳を含む

①-1. 年齢階級別罹患率(人口10万対, 85歳以上をまるめ)、年齢調整罹患率(人口10万対) : 部位別、性別

A. 上皮内がんを除く

性別	部位	ICD10	総数 *1	岐阜医療圏																	2017年 年齢調整 罹患率 日本人人口	
				0-4歳	5-9歳	10-14歳	15-19歳	20-24歳	25-29歳	30-34歳	35-39歳	40-44歳	45-49歳	50-54歳	55-59歳	60-64歳	65-69歳	70-74歳	75-79歳	80-84歳		85歳以上
総数 *2	全部位	C00-C96	772.8	22.0	5.7	13.5	14.6	27.6	37.8	65.4	129.6	241.1	352.7	443.3	790.7	1032.6	1485.7	2048.8	2461.0	2581.0	2561.4	399.1
	口腔・咽頭	C00-C14	13.7	0.0	0.0	0.0	0.0	2.5	5.4	0.0	0.0	3.1	8.3	9.9	19.9	13.2	26.3	47.9	41.4	34.3	33.0	7.6
	食道	C15	13.3	0.0	0.0	0.0	0.0	0.0	0.0	0.0	2.1	0.0	3.3	4.0	15.5	30.5	34.5	45.9	32.2	40.5	28.7	6.8
	胃	C16	110.3	0.0	0.0	0.0	0.0	2.5	0.0	0.0	8.5	13.5	18.2	39.6	121.8	143.8	230.1	329.0	365.7	420.8	379.6	52.0
	大腸(結腸・直腸)	C18-C20	124.5	0.0	0.0	0.0	2.4	0.0	5.4	7.3	10.6	43.8	62.9	85.1	132.9	183.0	271.1	309.1	411.7	389.6	349.9	65.3
	結腸	C18	86.7	0.0	0.0	0.0	2.4	0.0	2.7	4.8	8.5	27.0	26.5	47.5	86.4	113.3	166.0	213.4	311.7	311.7	320.2	42.6
	直腸	C19-C20	37.8	0.0	0.0	0.0	0.0	0.0	2.7	2.4	2.1	16.9	36.4	37.6	46.5	69.7	105.2	95.7	110.4	77.9	28.7	22.7
	肝および肝内胆管	C22	29.1	0.0	0.0	0.0	0.0	0.0	0.0	0.0	2.1	0.0	3.3	15.8	13.3	26.1	37.8	85.7	117.3	155.9	118.8	12.2
	胆のう・胆管	C23-C24	17.3	0.0	0.0	0.0	0.0	0.0	0.0	0.0	0.0	0.0	0.0	0.0	13.3	10.9	29.6	41.9	71.3	93.5	88.1	6.7
	膵臓	C25	36.3	0.0	0.0	0.0	0.0	0.0	2.7	0.0	0.0	5.1	5.0	17.8	22.1	58.8	75.6	85.7	131.1	118.5	171.6	16.5
	喉頭	C32	4.8	0.0	0.0	0.0	0.0	0.0	0.0	0.0	0.0	0.0	1.7	0.0	0.0	2.2	13.1	19.9	23.0	18.7	6.6	2.0
	肺	C33-C34	101.9	0.0	0.0	0.0	0.0	0.0	0.0	0.0	2.1	15.2	16.6	46.5	66.4	130.7	203.8	283.1	407.1	346.0	412.6	46.9
	皮膚	C43-C44	19.8	0.0	0.0	0.0	0.0	2.5	0.0	0.0	10.6	6.7	5.0	5.9	4.4	10.9	26.3	49.8	55.2	84.2	141.9	8.5
	乳房	C50	74.4	0.0	0.0	0.0	0.0	2.5	8.1	12.1	25.5	80.9	104.3	104.9	126.2	95.9	128.2	151.5	140.3	162.1	132.0	50.3
	子宮	C53-C55	-	-	-	-	-	-	-	-	-	-	-	-	-	-	-	-	-	-	-	-
	子宮頸部	C53	-	-	-	-	-	-	-	-	-	-	-	-	-	-	-	-	-	-	-	-
	子宮体部	C54	-	-	-	-	-	-	-	-	-	-	-	-	-	-	-	-	-	-	-	-
	卵巣	C56	-	-	-	-	-	-	-	-	-	-	-	-	-	-	-	-	-	-	-	-
	前立腺	C61	-	-	-	-	-	-	-	-	-	-	-	-	-	-	-	-	-	-	-	-
	膀胱	C67	19.5	0.0	0.0	0.0	0.0	0.0	0.0	0.0	0.0	1.7	1.7	5.9	11.1	26.1	36.2	39.9	69.0	84.2	112.2	8.1
	腎・尿管(膀胱除く)	C64-C66 C68	23.2	3.1	0.0	0.0	0.0	0.0	0.0	2.4	2.1	3.4	16.6	5.9	26.6	41.4	41.1	53.8	92.0	65.5	75.9	12.0
	脳・中枢神経系	C70-C72	4.1	9.4	2.9	0.0	0.0	2.5	2.7	2.4	0.0	0.0	8.3	2.2	2.0	4.4	8.2	10.0	6.9	3.1	9.9	3.3
	甲状腺	C73	12.8	0.0	0.0	2.7	2.4	5.0	0.0	9.7	4.2	18.5	11.6	18.8	15.5	24.0	26.3	25.9	9.2	18.7	23.1	9.6
	悪性リンパ腫	C81-C85 C96	29.0	3.1	2.9	0.0	2.4	2.5	5.4	4.8	8.5	8.4	9.9	11.9	31.0	24.0	50.9	95.7	66.7	109.1	112.2	15.2
	多発性骨髄腫	C88-C90	5.3	0.0	0.0	0.0	0.0	0.0	0.0	0.0	0.0	0.0	0.0	0.0	4.4	8.7	13.1	16.0	13.8	21.8	23.1	2.3
	白血病	C91-C95	9.4	3.1	0.0	8.1	2.4	5.0	2.7	2.4	0.0	5.1	8.3	2.0	8.9	10.9	19.7	18.0	34.5	18.7	23.1	6.1

*1 総数は年齢不詳を含む

*2 総数は男女および性別不詳の合計

①-2. 年齢階級別罹患率(人口10万対, 85歳以上をまるめ)、年齢調整罹患率(人口10万対) : 部位別、性別

B. 上皮膚がんを含む

岐阜医療圏 2017年

性別	部位	ICD10	年齢階級(人口10万対)																	85歳以上	年齢調整罹患率	日本人人口
			0-4歳	5-9歳	10-14歳	15-19歳	20-24歳	25-29歳	30-34歳	35-39歳	40-44歳	45-49歳	50-54歳	55-59歳	60-64歳	65-69歳	70-74歳	75-79歳	80-84歳			
男	全部位	C00-C96 D00-D09	986.0	6.1	0.0	10.5	14.3	20.6	32.3	29.0	55.1	148.6	1424.3	2138.9	3022.4	3792.8	4044.1	4092.4	505.4			
	食道	C15 D001	23.6	0.0	0.0	0.0	0.0	0.0	0.0	0.0	0.0	0.0	59.2	73.3	84.7	66.1	59.6	72.5	12.7			
	大腸(直腸+結腸)*2	C18-C20 D010-D012	184.5	0.0	0.0	4.8	0.0	10.8	14.5	12.7	8.5	37.1	30.0	60.3	149.6	204.8	282.6	334.4	472.8	466.2		
	結腸*2	C18 D010	123.2	0.0	0.0	4.8	0.0	5.4	9.7	8.5	4.2	20.3	63.4	60.3	88.9	113.8	184.9	160.9	198.3	383.7		
	直腸*2	C19-C20 D011-D012	61.3	0.0	0.0	0.0	0.0	5.4	4.8	4.2	4.2	20.3	63.4	60.3	88.9	113.8	184.9	160.9	198.3	134.1		
	肺	C33-C34 D021-D022	141.9	0.0	0.0	0.0	0.0	0.0	0.0	0.0	0.0	6.8	10.0	76.4	117.8	195.7	272.2	457.2	599.9	588.4		
	皮膚	C43-C44 D030-D049	27.3	0.0	0.0	0.0	0.0	0.0	0.0	0.0	8.5	6.8	10.0	8.0	8.0	22.8	24.4	105.8	86.4	171.3		
	乳房	C50 D05	1.6	0.0	0.0	0.0	0.0	0.0	0.0	0.0	0.0	0.0	0.0	0.0	0.0	4.5	4.6	3.5	0.0	20.7		
	膀胱	C67 D090	58.7	0.0	0.0	0.0	0.0	0.0	0.0	0.0	0.0	3.4	16.7	20.1	45.3	68.3	143.1	148.2	233.9	275.6		
	全部位	C00-C96 D00-D09	749.1	38.6	11.7	16.6	14.9	63.6	100.1	262.0	332.1	458.0	575.0	823.5	1298.4	1560.7	1789.2	1860.2	2049.0	433.4		
	食道	C15 D001	5.6	0.0	0.0	0.0	0.0	0.0	0.0	0.0	4.3	0.0	3.3	7.8	8.4	9.3	18.8	8.4	26.8	9.7		
	大腸(直腸+結腸)*2	C18-C20 D010-D012	130.8	0.0	0.0	0.0	0.0	5.4	4.9	21.3	53.9	53.9	69.0	83.5	142.9	171.3	273.3	294.0	386.4	348.5		
	結腸*2	C18 D010	97.3	0.0	0.0	0.0	0.0	5.4	4.9	21.3	37.0	37.0	46.0	58.4	95.3	112.8	180.2	207.3	302.4	268.0		
	直腸*2	C19-C20 D011-D012	33.5	0.0	0.0	0.0	0.0	0.0	0.0	0.0	0.0	16.8	23.0	35.1	47.6	58.5	93.2	86.7	84.0	19.4		
肺	C33-C34 D021-D022	65.8	0.0	0.0	0.0	0.0	0.0	0.0	0.0	4.3	26.9	23.0	15.6	17.3	79.4	146.0	131.9	247.8	171.5			
皮膚	C43-C44 D030-D049	25.2	0.0	0.0	0.0	0.0	4.9	0.0	4.9	12.8	6.7	0.0	3.9	8.7	16.7	16.7	37.7	79.8	80.4			
乳房	C50 D05	157.7	0.0	0.0	0.0	0.0	4.9	16.3	24.3	55.4	195.3	230.0	218.1	281.6	208.9	270.2	320.4	280.4	289.5			
子宮	C53-C55 D06	86.1	0.0	0.0	0.0	0.0	29.3	86.7	189.2	174.6	97.7	124.9	97.4	173.3	104.5	111.8	75.4	75.6	59.0			
子宮頸部	C53 D06	59.7	0.0	0.0	0.0	0.0	29.3	86.7	179.5	166.1	87.6	101.9	54.5	86.6	50.1	55.9	30.2	42.0	16.1			
膀胱	C67 D090	14.6	0.0	0.0	0.0	0.0	0.0	0.0	4.9	0.0	3.4	3.3	3.9	8.7	20.9	21.7	22.6	54.6	48.2			
全部位	C00-C96 D00-D09	863.5	22.0	5.7	13.5	14.6	42.6	81.0	145.3	193.3	303.5	422.2	488.7	892.6	1163.3	1694.2	2249.2	2695.6	2774.2			
食道	C15 D001	14.3	0.0	0.0	0.0	0.0	0.0	0.0	0.0	2.1	0.0	3.3	5.9	15.5	32.7	39.4	49.8	34.5	40.5			
大腸(直腸+結腸)*2	C18-C20 D010-D012	156.7	0.0	0.0	0.0	2.4	0.0	8.1	9.7	17.0	55.6	81.1	106.9	175.0	241.8	364.8	388.8	515.2	458.2			
結腸*2	C18 D010	109.8	0.0	0.0	0.0	2.4	0.0	5.4	7.3	14.9	37.1	38.1	59.4	121.8	158.8	228.4	267.2	379.5	355.4			
直腸*2	C19-C20 D011-D012	46.9	0.0	0.0	0.0	0.0	2.7	2.4	2.1	18.5	43.1	47.5	47.5	53.2	85.0	136.4	121.6	135.7	102.9			
肺	C33-C34 D021-D022	102.5	0.0	0.0	0.0	0.0	0.0	0.0	0.0	2.1	16.9	16.6	45.5	66.4	135.1	208.4	285.1	407.1	346.0			
皮膚	C43-C44 D030-D049	26.2	0.0	0.0	0.0	0.0	2.5	0.0	2.5	10.6	6.7	5.0	5.9	4.4	19.6	31.2	69.8	82.8	118.5			
乳房	C50 D05	82.3	0.0	0.0	0.0	0.0	2.5	8.1	12.1	27.6	97.8	115.9	110.8	146.2	111.1	144.6	169.5	144.9	188.3			
子宮	C53-C55 D06	44.5	0.0	0.0	0.0	0.0	15.0	43.2	94.4	87.1	48.9	62.9	49.5	88.6	54.5	59.2	39.9	41.4	34.3			
子宮頸部	C53 D06	30.9	0.0	0.0	0.0	0.0	15.0	43.2	89.6	82.8	43.8	51.3	27.7	44.3	26.1	29.6	16.0	23.0	9.4			
膀胱	C67 D090	35.9	0.0	0.0	0.0	0.0	0.0	0.0	2.4	0.0	3.4	9.9	11.9	26.6	43.6	78.9	81.8	135.7	143.4			
全部位	C00-C96 D00-D09	399.1	7.6	2.0	4.6	4.9	14.6	27.6	50.9	68.3	113.4	163.3	193.3	345.5	458.2	636.3	818.2	998.1	1185.5			

*1 総数は年齢不詳を含む

*2 粘膜炎を含む

*3 総数は男女および性別不詳の合計

①-3. 年齢階級別死亡率(人口10万対, 85歳以上まるめ)、年齢調整死亡率(人口10万対) : 部位別、性別

性別	部位	I0D10	総数 *1	年齢階級別死亡率(人口10万対)																	年齢調整死亡率(人口10万対)		日本人人口
				0-4歳	5-9歳	10-14歳	15-19歳	20-24歳	25-29歳	30-34歳	35-39歳	40-44歳	45-49歳	50-54歳	55-59歳	60-64歳	65-69歳	70-74歳	75-79歳	80-84歳	85歳以上	1934.2	
総数 *2	全部位	C00-C96	287.5	6.3	2.9	2.7	2.4	0.0	5.4	7.3	12.7	30.3	51.3	102.9	175.0	246.2	451.9	666.0	867.1	1278.0	1934.2	117.8	
	口腔・咽頭	C00-C14	5.4	0.0	0.0	0.0	0.0	0.0	0.0	0.0	0.0	0.0	1.7	2.0	2.2	9.9	16.0	18.4	18.7	33.0	33.0	2.2	
	食道	C15	7.5	0.0	0.0	0.0	0.0	0.0	0.0	0.0	0.0	1.7	4.0	4.0	6.6	13.1	18.1	18.4	24.9	23.1	23.1	3.7	
	胃	C16	41.9	0.0	0.0	0.0	0.0	0.0	0.0	0.0	2.1	3.4	6.6	19.8	24.4	47.9	64.1	89.7	147.2	171.4	267.4	17.4	
	大腸(結腸・直腸)	C18-C20	36.8	0.0	0.0	0.0	0.0	0.0	0.0	2.4	2.1	0.0	6.6	11.9	19.9	32.7	75.6	81.8	94.3	174.6	241.0	14.9	
	結腸	C18	26.9	0.0	0.0	0.0	0.0	0.0	0.0	0.0	2.1	0.0	1.7	11.9	13.3	17.4	58.2	47.9	62.1	130.9	207.9	10.3	
	直腸	C19-C20	9.9	0.0	0.0	0.0	0.0	0.0	2.4	0.0	0.0	0.0	5.0	0.0	6.6	15.2	33.9	32.2	43.6	33.0	46.6	4.6	
	肝および胆管	C22	20.5	0.0	0.0	0.0	0.0	0.0	0.0	0.0	2.1	1.7	0.0	4.0	11.1	19.6	34.5	45.9	57.5	112.2	132.0	8.0	
	胆のう・胆管	C23-C24	12.2	0.0	0.0	0.0	0.0	0.0	0.0	0.0	0.0	1.7	0.0	0.0	4.4	8.7	13.1	25.9	39.1	68.6	98.0	4.3	
	膵臓	C25	26.6	0.0	0.0	0.0	0.0	0.0	0.0	0.0	0.0	0.0	1.7	7.9	19.9	39.2	57.5	63.8	78.2	112.2	141.9	11.3	
	喉頭	C32	0.8	0.0	0.0	0.0	0.0	0.0	0.0	0.0	0.0	0.0	0.0	0.0	0.0	0.0	1.6	4.0	0.0	9.4	0.0	0.3	
	肺	C33-C34	53.7	0.0	0.0	0.0	0.0	0.0	2.7	0.0	0.0	3.4	5.0	13.9	24.4	19.6	78.9	145.8	181.7	215.1	415.9	20.0	
	皮膚	C43-C44	1.4	0.0	0.0	0.0	0.0	0.0	0.0	0.0	0.0	0.0	1.7	0.0	0.0	0.0	0.0	4.0	0.0	3.1	23.1	0.4	
	乳房	C50	10.4	0.0	0.0	0.0	0.0	0.0	0.0	0.0	2.1	11.8	6.6	5.9	11.1	10.9	18.1	21.9	27.6	28.1	48.5	5.6	
	子宮	C53-C55	-	-	-	-	-	-	-	-	-	-	-	-	-	-	-	-	-	-	-	-	-
	子宮頸部	C53	-	-	-	-	-	-	-	-	-	-	-	-	-	-	-	-	-	-	-	-	-
	子宮体部	C54	-	-	-	-	-	-	-	-	-	-	-	-	-	-	-	-	-	-	-	-	-
	卵巣	C56	-	-	-	-	-	-	-	-	-	-	-	-	-	-	-	-	-	-	-	-	-
	前立腺	C61	-	-	-	-	-	-	-	-	-	-	-	-	-	-	-	-	-	-	-	-	-
	膀胱	C67	7.3	0.0	0.0	0.0	0.0	0.0	0.0	0.0	0.0	0.0	0.0	2.0	6.5	4.9	8.0	29.9	37.4	72.6	2.4	2.4	
	腎・尿管(膀胱除く)	C64-C66 C68	6.8	0.0	0.0	0.0	2.4	0.0	0.0	0.0	0.0	0.0	1.7	4.0	4.4	6.6	16.0	34.5	21.8	42.9	2.8	2.8	
	脳・中枢神経系	C70-C72	2.1	0.0	2.9	2.7	0.0	0.0	2.7	0.0	0.0	3.4	5.0	0.0	4.4	2.2	4.9	0.0	2.3	3.1	3.3	1.8	
	甲状腺	C73	1.8	0.0	0.0	0.0	0.0	0.0	0.0	0.0	0.0	0.0	0.0	0.0	2.2	2.2	1.6	4.0	2.3	3.1	23.1	0.6	
	悪性リンパ腫	C81-C85 C96	10.0	0.0	0.0	0.0	0.0	0.0	0.0	0.0	0.0	0.0	0.0	4.0	4.4	2.2	9.9	21.9	34.5	71.7	66.0	3.6	
	多発性骨髄腫	C88-C90	3.1	0.0	0.0	0.0	0.0	0.0	0.0	0.0	0.0	0.0	0.0	2.0	2.2	1.6	6.0	11.5	15.6	29.7	1.1	1.1	
	白血病	C91-C95	6.8	6.3	0.0	0.0	0.0	0.0	0.0	0.0	2.1	0.0	1.7	4.0	8.7	13.1	17.9	25.3	21.8	25.1	23.1	3.5	

*1 総数は年齢不詳を含む

*2 総数は男女および性別不詳の合計

②-1. 年齢階級別罹患率(人口10万対, 85歳以上をまとめ、年齢調整罹患率(人口10万対) : 部位別、性別

A. 上皮がんを除外

性別	部位	ICD10	総数*1	年齢階級(歳)																	2017年			
				0-4歳	5-9歳	10-14歳	15-19歳	20-24歳	25-29歳	30-34歳	35-39歳	40-44歳	45-49歳	50-54歳	55-59歳	60-64歳	65-69歳	70-74歳	75-79歳	80-84歳	85歳以上	年間罹患率	粗率	
男	全部位	C00-C96	9306	57.0	12.2	22.3	0.0	11.6	0.0	35.8	107.2	55.4	104.2	227.3	325.1	575.7	1273.4	1991.9	2729.9	3313.4	3452.5	4121.3	445.5	
	口腔・咽頭	C00-C14	21.3	0.0	0.0	0.0	0.0	0.0	0.0	0.0	0.0	0.0	7.4	7.6	18.1	37.1	34.9	46.5	44.0	99.7	306	383	11.7	
	食道	C15	0.0	0.0	0.0	0.0	0.0	0.0	0.0	0.0	0.0	0.0	0.0	0.0	0.0	0.0	0.0	0.0	0.0	0.0	0.0	0.0	0.0	0.0
	胃	C16	1702	0.0	0.0	0.0	0.0	11.6	0.0	0.0	0.0	0.0	14.9	22.7	72.2	111.4	183.2	365.2	457.7	753.5	595.8	835.9	77.4	
	大腸(結腸・直腸)	C18-C20	1495	0.0	0.0	0.0	0.0	0.0	0.0	0.0	0.0	21.4	22.3	53.0	99.3	65.0	270.4	345.3	425.2	443.3	611.1	505.4	74.1	
	結腸	C18	873	0.0	0.0	0.0	0.0	0.0	0.0	0.0	0.0	10.7	7.4	30.3	148.3	179.3	148.3	179.3	255.3	254.9	381.9	408.2	41.1	
	直腸	C19-C20	621	0.0	0.0	0.0	0.0	0.0	0.0	0.0	0.0	10.7	0.0	14.9	22.7	72.2	18.6	122.1	166.0	167.3	188.4	229.1	97.2	
	肝および肝内胆管	C22	44.8	0.0	0.0	0.0	0.0	0.0	0.0	0.0	0.0	0.0	0.0	0.0	9.0	27.9	78.5	73.0	96.8	155.1	229.1	311.0	19.1	
	胆のう・胆管	C23-C24	12.9	0.0	0.0	0.0	0.0	0.0	0.0	0.0	0.0	0.0	0.0	0.0	0.0	0.0	0.0	0.0	0.0	0.0	0.0	0.0	0.0	
	膵臓	C25	30.8	0.0	0.0	0.0	0.0	0.0	0.0	0.0	0.0	10.7	0.0	0.0	18.1	37.1	69.8	46.5	88.0	110.8	45.8	194.4	15.5	
	喉頭	C32	10.1	0.0	0.0	0.0	0.0	0.0	0.0	0.0	0.0	10.7	0.0	0.0	0.0	9.3	8.7	19.9	44.0	33.2	30.6	38.9	5.0	
	肺	C33-C34	142.8	0.0	0.0	0.0	0.0	0.0	0.0	0.0	0.0	0.0	22.3	37.9	27.1	46.4	191.9	292.1	466.5	421.1	641.6	777.6	63.1	
	皮膚	C43-C44	20.7	0.0	0.0	0.0	0.0	0.0	0.0	0.0	0.0	0.0	0.0	7.6	0.0	9.3	17.4	53.1	35.2	55.4	11.1	0.0	0.0	
	乳房	C50	0.6	0.0	0.0	0.0	0.0	0.0	0.0	0.0	0.0	0.0	0.0	0.0	0.0	0.0	0.0	0.0	0.0	0.0	0.0	0.0	0.0	
	前立腺	C61	150.1	0.0	0.0	0.0	0.0	0.0	0.0	0.0	0.0	0.0	0.0	0.0	74.3	74.3	165.7	358.5	572.2	631.6	580.5	486.0	65.6	
	膀胱	C67	25.2	0.0	0.0	0.0	0.0	0.0	0.0	0.0	0.0	0.0	0.0	0.0	0.0	9.3	69.8	53.1	89.0	55.4	76.4	136.1	11.9	
	腎・尿管(膀胱除く)	C64-C66 C68	30.2	0.0	0.0	0.0	0.0	0.0	0.0	0.0	0.0	0.0	0.0	0.0	0.0	0.0	0.0	0.0	0.0	0.0	0.0	0.0	0.0	
	脳・中枢神経系	C70-C72	7.3	0.0	0.0	0.0	0.0	0.0	0.0	0.0	0.0	0.0	7.4	22.7	27.1	37.1	17.4	66.4	88.0	77.6	61.1	194.4	15.4	
	甲状腺	C73	4.5	0.0	0.0	0.0	0.0	0.0	0.0	0.0	0.0	11.9	0.0	7.4	0.0	0.0	8.7	6.6	8.8	11.1	45.8	38.9	4.8	
	悪性リンパ腫	C81-C85 C86	31.9	0.0	12.2	22.3	0.0	0.0	0.0	0.0	0.0	0.0	9.2	7.4	27.1	18.6	17.4	93.0	61.6	110.8	106.9	116.6	17.3	
	多発性骨髄腫	C88-C90	11.8	0.0	0.0	0.0	0.0	0.0	0.0	0.0	0.0	0.0	0.0	0.0	0.0	9.3	8.7	19.9	35.2	77.6	45.8	38.9	5.0	
	白血病	C91-C95	16.2	42.7	0.0	0.0	11.3	20.8	0.0	35.2	101.4	194.6	194.6	277.8	483.9	598.1	856.2	856.2	1002.4	1571.1	2197.9	2340.4	352.3	
	女	全部位	C00-C96	718.4	0.0	0.0	11.3	20.8	0.0	35.2	101.4	194.6	194.6	277.8	483.9	598.1	856.2	856.2	1002.4	1571.1	2197.9	2340.4	352.3	
		口腔・咽頭	C00-C14	10.6	0.0	0.0	0.0	0.0	0.0	0.0	0.0	0.0	0.0	0.0	0.0	8.7	8.7	8.2	25.1	32.6	36.9	43.8	9.3	4.6
		食道	C15	4.8	0.0	0.0	0.0	0.0	0.0	0.0	0.0	0.0	0.0	0.0	0.0	0.0	0.0	0.0	0.0	0.0	0.0	0.0	0.0	0.0
		胃	C16	81.2	0.0	0.0	0.0	0.0	0.0	0.0	0.0	0.0	0.0	0.0	7.7	34.7	52.3	98.6	137.8	187.2	230.5	393.8	212.8	32.2
		大腸(結腸・直腸)	C18-C20	143.2	0.0	0.0	0.0	0.0	0.0	0.0	0.0	0.0	11.3	23.1	46.1	112.9	121.9	164.3	231.8	260.5	341.1	382.9	656.8	60.0
		結腸	C18	93.9	0.0	0.0	0.0	0.0	0.0	0.0	0.0	0.0	0.0	15.4	0.0	78.1	69.7	90.4	131.6	138.4	239.7	328.2	490.3	35.0
		直腸	C19-C20	49.3	0.0	0.0	0.0	0.0	0.0	0.0	0.0	0.0	11.3	9.7	7.7	46.1	34.7	74.0	100.2	122.1	101.4	54.7	166.5	25.1
		肝および肝内胆管	C22	20.7	0.0	0.0	0.0	0.0	0.0	0.0	0.0	0.0	0.0	0.0	0.0	0.0	8.7	24.7	18.8	16.3	73.7	109.4	111.0	6.3
		胆のう・胆管	C23-C24	19.1	0.0	0.0	0.0	0.0	0.0	0.0	0.0	0.0	0.0	0.0	0.0	0.0	0.0	8.2	25.1	57.0	46.1	76.6	101.8	6.0
膵臓		C25	28.6	0.0	0.0	0.0	0.0	0.0	0.0	0.0	0.0	0.0	7.7	0.0	0.0	17.4	8.2	18.8	81.4	83.0	120.3	157.3	9.1	
喉頭		C32	0.5	0.0	0.0	0.0	0.0	0.0	0.0	0.0	0.0	0.0	0.0	0.0	0.0	0.0	0.0	0.0	0.0	0.0	0.0	0.0	0.0	
肺		C33-C34	57.3	0.0	0.0	0.0	0.0	0.0	0.0	0.0	0.0	0.0	7.7	0.0	8.7	34.8	82.2	125.3	122.1	119.8	196.9	231.3	22.1	
皮膚		C43-C44	26.0	0.0	0.0	0.0	0.0	0.0	0.0	0.0	0.0	0.0	0.0	0.0	26.0	34.8	16.4	31.3	24.4	83.0	87.5	120.3	11.0	
乳房		C50	134.2	0.0	0.0	0.0	0.0	0.0	0.0	12.7	22.5	77.7	138.9	215.1	156.8	221.9	206.7	195.4	175.1	284.4	220.0	89.3	89.3	
子宮		C53-C55	45.6	0.0	0.0	0.0	0.0	0.0	0.0	0.0	0.0	33.8	29.1	15.4	76.8	104.2	89.7	74.0	81.4	48.8	55.3	98.5	46.3	
子宮頸部		C53	21.8	0.0	0.0	0.0	0.0	0.0	0.0	0.0	0.0	33.8	29.1	7.7	38.4	37.6	17.4	49.3	37.6	24.4	27.7	43.8	16.4	
子宮体部		C54	23.3	0.0	0.0	0.0	0.0	0.0	0.0	0.0	0.0	0.0	7.7	38.4	78.1	52.3	24.7	43.9	24.4	27.7	54.7	18.5	16.0	
卵巣		C56	23.3	0.0	0.0	11.3	23.3	0.0	0.0	0.0	0.0	11.3	19.4	15.4	53.8	26.0	26.1	32.9	68.9	40.7	9.2	10.9	27.8	
膀胱		C67	10.1	0.0	0.0	0.0	0.0	0.0	0.0	0.0	0.0	0.0	0.0	0.0	0.0	8.7	8.2	18.8	24.4	18.4	54.7	37.0	3.5	
腎・尿管(膀胱除く)		C64-C66 C68	16.4	0.0	0.0	0.0	0.0	0.0	0.0	0.0	0.0	0.0	15.4	0.0	8.7	17.4	32.9	31.3	8.1	55.3	54.7	46.3	7.7	
脳・中枢神経系		C70-C72	5.8	0.0	0.0	0.0	0.0	0.0	0.0	0.0	0.0	0.0	7.7	7.7	0.0	0.0	8.2	6.3	8.1	9.2	43.8	9.3	2.8	
甲状腺		C73	17.0	0.0	0.0	0.0	20.8	0.0	0.0	12.7	22.5	19.4	23.1	15.4	0.0	17.4	41.1	31.3	16.3	36.9	0.0	18.5	13.9	
悪性リンパ腫		C81-C85 C86	31.8	0.0	0.0	0.0	0.0	0.0	0.0	12.7	7.7	34.7	34.8	49.3	37.6	81.4	83.0	49.3	37.6	81.4	83.0	76.6	111.0	
多発性骨髄腫		C88-C90	10.6	0.0	0.0	0.0	0.0	0.0	0.0	0.0	0.0	0.0	0.0	0.0	0.0	17.4	0.0	25.1	24.4	27.7	43.8	37.0	3.9	
白血病		C91-C95	10.1	0.0	0.0	0.0	0.0	0.0	0.0	0.0	0.0	0.0	7.7	7.7	0.0	8.7	16.4	12.5	8.1	18.4	54.7	37.0	4.3	

*1 総数は年齢不詳を含む

②-1. 年齢階級別罹患率(人口10万対, 85歳以上まるめ)、年齢調整罹患率(人口10万対) : 部位別、性別

A. 上皮がんを除く

性別	部位	I0D10	総数*1	西暦区間											85歳以上	合計						
				0-4歳	5-9歳	10-14歳	15-19歳	20-24歳	25-29歳	30-34歳	35-39歳	40-44歳	45-49歳	50-54歳			55-59歳	60-64歳	65-69歳	70-74歳	75-79歳	80-84歳
総数*2	全部位	C00-C86	821.6	28.7	63.3	16.9	10.3	5.9	37.0	104.4	118.4	189.4	354.7	464.8	615.7	1078.9	1563.3	1987.7	2360.1	2715.6	2814.6	392.5
	口腔・咽頭	C00-C14	15.8	0.0	0.0	0.0	0.0	0.0	0.0	0.0	0.0	3.8	13.3	22.5	21.2	21.2	35.5	38.1	65.4	38.2	25.1	8.0
	食道	C15	12.8	0.0	0.0	0.0	0.0	0.0	0.0	0.0	0.0	0.0	4.4	9.0	25.4	32.2	42.3	45.3	31.9	18.8	6.1	
	胃	C16	124.5	0.0	0.0	0.0	0.0	5.9	0.0	0.0	0.0	7.6	15.3	53.1	80.9	139.6	248.2	317.2	468.0	478.1	413.7	53.0
	大腸(結腸・直腸)	C18-C20	146.3	0.0	0.0	0.0	0.0	0.0	0.0	0.0	16.5	49.6	106.2	94.4	215.8	266.9	336.3	387.5	478.1	608.0	66.7	
	結腸	C18	90.7	0.0	0.0	0.0	0.0	0.0	0.0	0.0	5.5	15.3	53.1	58.4	118.5	154.7	194.5	246.6	300.6	463.8	38.0	
	直腸	C19-C20	55.6	0.0	0.0	0.0	0.0	0.0	0.0	0.0	11.0	34.3	53.1	36.0	97.3	132.2	143.8	140.9	127.5	144.2	28.8	
	肝および胆管	C22	32.4	0.0	0.0	0.0	0.0	0.0	0.0	0.0	0.0	0.0	4.4	18.0	50.8	45.1	55.0	110.7	159.4	175.5	12.1	
	胆のう胆管	C23-C24	16.1	0.0	0.0	0.0	0.0	0.0	0.0	0.0	0.0	0.0	4.4	0.0	0.0	8.5	19.3	50.8	70.1	100.3	5.6	
	膵臓	C25	29.7	0.0	0.0	0.0	0.0	0.0	0.0	0.0	5.5	3.8	0.0	8.9	27.0	38.1	32.2	84.6	95.6	89.2	12.2	
	喉頭	C32	5.2	0.0	0.0	0.0	0.0	0.0	0.0	0.0	5.5	0.0	0.0	0.0	9.0	4.2	9.7	21.1	15.1	12.7	12.5	
	肺	C33-C34	98.9	0.0	0.0	0.0	0.0	0.0	0.0	0.0	0.0	15.2	19.1	17.7	40.4	135.4	206.3	287.6	256.6	382.5	407.4	40.9
	皮膚	C43-C44	23.4	0.0	0.0	0.0	0.0	0.0	0.0	0.0	5.5	3.8	13.3	22.5	22.5	16.9	41.9	29.6	70.5	95.6	131.6	10.0
	乳房	C50	69.2	0.0	0.0	0.0	0.0	0.0	6.2	11.0	37.9	68.2	106.8	110.7	90.9	114.2	106.4	101.5	100.6	165.7	150.4	45.8
	子宮	C53-C55	-	-	-	-	-	-	-	-	-	-	-	-	-	-	-	-	-	-	-	-
	子宮頸部	C53	-	-	-	-	-	-	-	-	-	-	-	-	-	-	-	-	-	-	-	-
	子宮体部	C54	-	-	-	-	-	-	-	-	-	-	-	-	-	-	-	-	-	-	-	-
	卵巣	C56	-	-	-	-	-	-	-	-	-	-	-	-	-	-	-	-	-	-	-	-
	前立腺	C61	-	-	-	-	-	-	-	-	-	-	-	-	-	-	-	-	-	-	-	-
	膀胱	C67	17.4	0.0	0.0	0.0	0.0	0.0	0.0	0.0	0.0	0.0	0.0	0.0	9.0	38.1	35.5	55.0	35.2	63.7	68.9	7.4
	腎・尿管(膀胱除く)	C64-C66	23.2	0.0	0.0	0.0	0.0	0.0	0.0	0.0	0.0	11.4	11.4	17.7	27.0	25.4	48.3	46.5	65.4	57.4	94.0	11.2
	脳・中枢神経系	C70-C72	6.5	0.0	0.0	0.0	0.0	0.0	0.0	6.2	5.5	7.6	7.6	0.0	0.0	8.5	6.4	8.5	10.1	44.6	18.8	3.7
	甲状腺	C73	10.9	0.0	0.0	0.0	10.3	0.0	0.0	6.2	16.5	11.4	15.3	0.0	18.0	25.4	22.6	8.5	20.1	0.0	12.5	8.9
	悪性リンパ腫	C81-C85	31.9	0.0	6.3	11.2	0.0	0.0	0.0	6.2	0.0	4.7	7.6	31.0	27.0	33.8	64.5	71.9	95.6	89.2	112.8	16.1
	多発性骨髄腫	C88-C90	11.2	0.0	0.0	0.0	0.0	0.0	0.0	0.0	0.0	0.0	0.0	0.0	13.5	4.2	22.6	29.6	50.3	44.6	37.6	4.4
	白血病	C81-C85	13.1	22.3	0.0	0.0	0.0	0.0	0.0	6.2	0.0	11.4	7.6	0.0	18.0	21.2	19.3	21.1	30.2	44.6	37.6	8.1

*1 総数は年齢不詳を含む

*2 総数は男女および性別不詳の合計

②-2. 年齢階別罹患率(人口10万対, 85歳以上をまるめ)、年齢調整罹患率(人口10万対) : 部位別、性別

B. 上皮内がんを含む

西濃医療圏

2017年

性別	部位	ICD10	総数*1	0-4歳	5-9歳	10-14歳	15-19歳	20-24歳	25-29歳	30-34歳	35-39歳	40-44歳	45-49歳	50-54歳	55-59歳	60-64歳	65-69歳	70-74歳	75-79歳	80-84歳	85歳以上	年齢調整罹患率	日本人人口	
男	全部位	C00-C96 D00-D09	1003.4	57.0	12.2	22.3	0.0	11.6	47.8	117.9	84.7	119.1	250.0	370.2	612.9	1389.4	2204.4	2331.3	3579.3	3666.4	4286.3	482.9	125	
	食道	C15 D001	24.1	0.0	0.0	0.0	0.0	0.0	0.0	0.0	0.0	0.0	7.6	9.0	18.6	69.8	59.8	70.4	99.7	61.1	19.4	19.4	12.5	
	大腸(直腸・結腸)*2	C18-C20 D010-D012	183.1	0.0	0.0	0.0	0.0	0.0	0.0	0.0	32.2	0.0	22.3	66.2	74.3	331.4	484.7	484.2	543.0	702.7	544.3	408.2	49.8	92.0
	結腸 *2	C18 D010	105.3	0.0	0.0	0.0	0.0	0.0	0.0	0.0	10.7	0.0	7.4	30.3	45.1	174.4	272.2	290.5	321.4	427.7	408.2	136.1	42.2	42.2
	直腸 *2	C19-C20 D011-D012	77.8	0.0	0.0	0.0	0.0	0.0	0.0	0.0	21.4	0.0	14.9	37.9	90.3	157.0	212.5	193.7	221.6	275.0	136.1	42.2	42.2	
	肺	C33-C34 D021-D022	142.8	0.0	0.0	0.0	0.0	0.0	0.0	0.0	0.0	0.0	22.3	37.9	27.1	46.4	191.9	292.1	466.5	421.1	641.6	777.6	63.1	10.4
	皮膚	C43-C44 D030-D049	24.1	0.0	0.0	0.0	0.0	0.0	0.0	0.0	10.7	0.0	0.0	7.6	9.3	17.4	53.1	61.6	66.5	137.5	155.5	10.4	0.2	0.2
	乳房	C50 D05	0.6	0.0	0.0	0.0	0.0	0.0	0.0	0.0	0.0	0.0	0.0	0.0	0.0	0.0	0.0	0.0	0.0	11.1	0.0	0.0	0.0	0.0
	膀胱	C67 D090	53.8	0.0	0.0	0.0	0.0	0.0	11.9	0.0	0.0	18.5	7.4	7.6	9.0	27.9	87.2	106.2	167.3	168.4	272.2	25.9	25.9	
	全部位	C00-C96 D00-D09	810.1	0.0	0.0	11.3	20.8	48.8	89.2	281.7	301.1	409.0	599.1	772.8	740.3	1002.5	1234.1	1432.6	1705.4	2297.3	2423.7	402.8	1.9	
	食道	C15 D001	5.3	0.0	0.0	0.0	0.0	0.0	0.0	0.0	0.0	0.0	0.0	0.0	0.0	0.0	8.2	6.3	24.4	18.4	10.9	18.5	1.9	
	大腸(直腸・結腸)*2	C18-C20 D010-D012	162.3	0.0	0.0	0.0	0.0	0.0	0.0	0.0	11.3	9.7	30.9	46.1	156.3	148.1	197.2	250.6	341.9	387.2	426.6	686.0	70.9	42.9
	結腸 *2	C18 D010	108.2	0.0	0.0	0.0	0.0	0.0	0.0	0.0	0.0	0.0	23.1	0.0	95.5	95.8	115.0	144.1	219.8	267.3	350.1	489.5	42.9	
	直腸 *2	C19-C20 D011-D012	54.1	0.0	0.0	0.0	0.0	0.0	0.0	0.0	11.3	9.7	7.7	46.1	60.8	52.3	82.2	106.5	122.1	119.8	76.6	166.5	28.0	
肺	C33-C34 D021-D022	57.3	0.0	0.0	0.0	0.0	0.0	0.0	0.0	0.0	0.0	7.7	0.0	8.7	34.8	82.2	125.3	122.1	119.8	196.9	231.3	22.1		
皮膚	C43-C44 D030-D049	35.0	0.0	0.0	0.0	0.0	0.0	0.0	0.0	0.0	0.0	7.7	7.7	26.0	43.5	24.7	37.6	40.7	110.6	109.4	175.8	14.3		
乳房	C50 D05	150.1	0.0	0.0	0.0	0.0	0.0	0.0	0.0	22.5	77.7	185.2	238.1	260.5	174.2	254.7	231.8	211.6	184.4	306.3	222.0	102.6		
子宮	C53-C55 D06	83.8	0.0	0.0	0.0	0.0	48.8	38.2	214.1	136.0	84.9	153.6	153.6	191.0	87.1	82.2	106.5	48.8	73.7	98.5	46.3	79.9		
子宮頸部	C53 D06	60.0	0.0	0.0	0.0	0.0	48.8	38.2	214.1	136.0	77.2	115.2	112.9	34.8	57.5	62.6	24.4	46.1	43.8	18.5	63.8	63.8		
膀胱	C67 D090	15.4	0.0	0.0	0.0	0.0	0.0	0.0	0.0	0.0	9.7	7.7	7.7	0.0	17.4	16.4	18.8	24.4	36.9	65.6	55.5	6.9		
全部位	C00-C96 D00-D09	904.2	29.7	6.3	16.9	10.3	29.7	67.8	197.8	179.8	261.4	423.4	575.4	678.6	1180.5	1705.1	2152.7	2556.4	2888.6	3027.5	450.7	7.0		
食道	C15 D001	14.4	0.0	0.0	0.0	0.0	0.0	0.0	0.0	0.0	0.0	0.0	3.8	4.4	9.0	38.1	32.2	46.5	55.4	31.9	18.8	7.0		
大腸(直腸・結腸)*2	C18-C20 D010-D012	172.4	0.0	0.0	0.0	0.0	0.0	0.0	22.0	4.7	26.5	57.2	57.2	146.1	112.4	262.3	364.2	410.2	457.9	541.8	626.8	80.9		
結腸 *2	C18 D010	106.8	0.0	0.0	0.0	0.0	0.0	0.0	0.0	5.5	0.0	15.2	15.3	70.8	71.9	143.9	206.3	253.8	291.9	382.5	470.1	46.3		
直腸 *2	C19-C20 D011-D012	65.7	0.0	0.0	0.0	0.0	0.0	0.0	0.0	16.5	4.7	11.4	42.0	75.2	40.4	118.5	157.9	156.5	166.1	159.4	156.7	34.7		
肺	C33-C34 D021-D022	88.9	0.0	0.0	0.0	0.0	0.0	0.0	0.0	0.0	4.7	15.2	18.1	17.7	40.4	135.4	206.3	287.6	256.6	382.5	407.4	40.9		
皮膚	C43-C44 D030-D049	29.7	0.0	0.0	0.0	0.0	0.0	0.0	0.0	5.5	4.7	3.8	7.6	13.3	27.0	21.2	45.1	50.8	90.6	121.1	169.2	12.4		
乳房	C50 D05	77.4	0.0	0.0	0.0	0.0	0.0	0.0	12.3	11.0	37.9	90.9	118.2	132.8	89.9	131.2	119.3	110.0	105.7	178.5	150.4	52.5		
子宮	C53-C55 D06	43.0	0.0	0.0	0.0	0.0	23.8	18.5	104.4	66.3	41.7	76.3	97.4	44.9	42.3	54.8	25.4	40.3	57.4	31.3	40.0	40.0		
子宮頸部	C53 D06	30.8	0.0	0.0	0.0	0.0	23.8	18.5	104.4	66.3	37.9	57.2	57.5	18.0	29.6	32.2	12.7	25.2	25.5	12.5	31.7	31.7		
膀胱	C67 D090	34.1	0.0	0.0	0.0	0.0	6.2	0.0	0.0	0.0	14.2	7.6	7.6	4.4	22.5	50.8	61.2	93.0	105.7	108.4	125.4	15.8		

*1 総数は年齢不詳を含む

*2 結腸がんを含む

*3 総数は男女および性別不詳の合計

②-3. 年齢階級別死亡率(人口10万対、85歳以上をるめ)、年齢調整死亡率(人口10万対) : 部位別、性別

性別	部位	I0D10	総数*1	2017年																	毎10万人 死亡数	日本人口
				西濃医療圏																		
総数*2 全部位				0-4歳	5-9歳	10-14歳	15-19歳	20-24歳	25-29歳	30-34歳	35-39歳	40-44歳	45-49歳	50-54歳	55-59歳	60-64歳	65-69歳	70-74歳	75-79歳	80-84歳	85歳以上	
	口腔・咽頭	C00-C14	314.6	7.4	0.0	0.0	0.0	5.9	6.2	16.5	23.7	37.9	64.8	84.1	188.8	220.0	415.8	604.8	815.2	1345.1	2250.2	117.9
	食道	C15	6.0	0.0	0.0	0.0	0.0	5.9	0.0	5.5	0.0	0.0	3.8	0.0	0.0	4.2	0.0	16.9	10.1	12.7	18.8	1.4
	胃	C16	44.1	0.0	0.0	0.0	0.0	0.0	0.0	0.0	0.0	11.4	7.6	13.3	31.5	25.4	74.1	88.8	125.8	178.5	275.8	3.4
	大腸(結腸・直腸)	C18-C20	49.9	0.0	0.0	0.0	0.0	0.0	0.0	5.5	0.0	7.6	7.6	13.3	31.5	38.1	58.0	67.7	105.7	210.4	445.0	17.0
	結腸	C18	39.5	0.0	0.0	0.0	0.0	0.0	0.0	5.5	0.0	7.6	7.6	8.9	18.0	33.8	48.3	42.3	80.5	165.7	368.8	13.7
	直腸	C19-C20	10.4	0.0	0.0	0.0	0.0	0.0	0.0	0.0	0.0	0.0	0.0	4.4	13.5	4.2	9.7	25.2	44.6	75.2	3.8	
	肝および肝内胆管	C22	20.7	0.0	0.0	0.0	0.0	0.0	0.0	0.0	0.0	0.0	0.0	0.0	9.0	12.7	19.3	38.1	35.2	102.0	206.8	6.2
	胆のう・胆管	C23-C24	13.9	0.0	0.0	0.0	0.0	0.0	0.0	0.0	0.0	0.0	0.0	8.9	4.5	8.5	12.9	25.4	35.2	57.4	125.4	4.6
	膵臓	C25	26.2	0.0	0.0	0.0	0.0	0.0	0.0	0.0	0.0	3.8	3.8	4.4	13.5	12.7	38.7	50.8	90.6	95.6	188.0	9.3
	喉頭	C32	1.6	0.0	0.0	0.0	0.0	0.0	0.0	0.0	0.0	0.0	0.0	0.0	0.0	0.0	0.0	8.5	0.0	12.7	12.5	0.5
	肺	C33-C34	63.2	0.0	0.0	0.0	0.0	0.0	0.0	0.0	0.0	0.0	7.6	8.9	22.5	67.7	90.3	148.0	186.2	299.6	376.1	22.9
	皮膚	C43-C44	2.5	0.0	0.0	0.0	0.0	0.0	0.0	0.0	0.0	0.0	0.0	4.4	4.5	0.0	6.4	0.0	0.0	25.5	6.3	1.1
	乳房	C50	9.3	0.0	0.0	0.0	0.0	0.0	0.0	0.0	4.7	7.6	11.4	17.7	13.5	0.0	12.9	16.9	15.1	12.7	50.1	5.4
	子宮	C53-C55	-	-	-	-	-	-	-	-	-	-	-	-	-	-	-	-	-	-	-	-
	子宮頸部	C53	-	-	-	-	-	-	-	-	-	-	-	-	-	-	-	-	-	-	-	-
	子宮体部	C54	-	-	-	-	-	-	-	-	-	-	-	-	-	-	-	-	-	-	-	-
	卵巣	C56	-	-	-	-	-	-	-	-	-	-	-	-	-	-	-	-	-	-	-	-
	前立腺	C61	-	-	-	-	-	-	-	-	-	-	-	-	-	-	-	-	-	-	-	-
	膀胱	C67	6.8	0.0	0.0	0.0	0.0	0.0	0.0	0.0	0.0	0.0	0.0	0.0	0.0	0.0	3.2	25.4	20.1	25.5	62.7	2.0
	腎・尿管(膀胱除く)	C64-C66 C68	9.3	0.0	0.0	0.0	0.0	0.0	0.0	0.0	4.7	0.0	3.8	0.0	4.5	4.2	22.6	12.7	20.1	25.5	75.2	3.5
	脳・中枢神経系	C70-C72	3.0	0.0	0.0	0.0	0.0	0.0	6.2	5.5	4.7	0.0	0.0	0.0	9.0	4.2	3.2	4.2	5.0	12.7	0.0	2.4
	甲状腺	C73	0.8	0.0	0.0	0.0	0.0	0.0	0.0	0.0	0.0	0.0	0.0	0.0	0.0	0.0	0.0	0.0	5.0	6.4	6.3	0.2
	悪性リンパ腫	C81-C85 C96	11.2	0.0	0.0	0.0	0.0	0.0	0.0	0.0	0.0	0.0	0.0	4.4	0.0	4.2	16.1	4.2	40.3	57.4	100.3	3.3
	多発性骨髄腫	C88-C90	5.2	0.0	0.0	0.0	0.0	0.0	0.0	0.0	0.0	0.0	0.0	0.0	4.5	0.0	6.4	12.7	15.1	31.9	31.3	1.7
	白血病	C91-C95	6.5	7.4	0.0	0.0	0.0	0.0	0.0	0.0	0.0	3.8	3.8	0.0	9.0	8.5	9.7	6.5	10.1	25.5	37.6	3.3

*1 総数は年齢不詳を含む

*2 総数は男女および性別不詳の合計

③-1. 年齢階級別罹患率(人口10万対, 85歳以上をまるめ)、年齢調整罹患率(人口10万対) : 部位別、性別

A. 上皮膚がんを除く

2017年

中遷医療圏

性別	部位	I0D10	総数*1	年齢階級(人口10万対)																	年齢調整罹患率		85歳以上 人口
				0-4歳	5-9歳	10-14歳	15-19歳	20-24歳	25-29歳	30-34歳	35-39歳	40-44歳	45-49歳	50-54歳	55-59歳	60-64歳	65-69歳	70-74歳	75-79歳	80-84歳	85歳以上		
男	全部位	C00-C96	898.0	0.0	35.4	0.0	10.3	41.2	91.1	90.6	165.3	296.5	633.6	1230.2	1837.8	2402.2	3191.6	3641.6	3906.5	416.3			
	口腔・咽喉	C00-C14	23.2	0.0	0.0	0.0	0.0	0.0	13.1	31.5	57.0	0.0	35.7	49.9	57.0	54.0	32.8	30.2	100.2	13.1			
	食道	C15	24.8	0.0	0.0	0.0	0.0	0.0	0.0	0.0	0.0	0.0	0.0	0.0	0.0	0.0	0.0	0.0	0.0	0.0	0.0		
	胃	C16	136.2	0.0	0.0	0.0	0.0	10.3	9.1	7.5	0.0	37.1	178.5	182.9	266.2	413.9	491.9	619.5	400.7	64.4	0.0		
	大腸(結腸・直腸)	C18-C20	147.2	0.0	0.0	0.0	0.0	0.0	0.0	7.5	23.6	55.6	89.2	166.2	158.4	117.0	338.8	408.0	400.7	69.9	0.0		
	結腸	C18	88.2	0.0	0.0	0.0	0.0	0.0	0.0	0.0	0.0	46.3	44.6	99.7	152.1	170.9	131.2	211.5	250.4	27.9	0.0		
	直腸	C19-C20	59.0	0.0	0.0	0.0	0.0	0.0	0.0	0.0	7.9	0.0	0.0	0.0	0.0	0.0	0.0	0.0	0.0	0.0	0.0		
	肝および肝内胆管	C22	35.3	0.0	0.0	0.0	0.0	0.0	0.0	7.5	0.0	0.0	0.0	0.0	0.0	0.0	0.0	0.0	0.0	0.0	0.0		
	胆のう・胆管	C23-C24	19.8	0.0	0.0	0.0	0.0	0.0	0.0	0.0	0.0	0.0	0.0	0.0	0.0	0.0	0.0	0.0	0.0	0.0	0.0		
	膵臓	C25	32.5	0.0	0.0	0.0	0.0	0.0	0.0	15.1	23.6	0.0	8.9	41.6	69.7	108.0	65.6	136.0	166.9	15.0	0.0		
	喉頭	C32	3.3	0.0	0.0	0.0	0.0	0.0	0.0	0.0	0.0	0.0	0.0	0.0	0.0	0.0	0.0	0.0	0.0	0.0	0.0		
	肺	C33-C34	130.6	0.0	0.0	0.0	0.0	0.0	0.0	15.1	15.7	27.8	71.4	149.6	278.8	368.9	491.9	574.2	601.0	56.6	0.0		
	皮膚	C43-C44	19.3	0.0	0.0	0.0	0.0	0.0	0.0	9.1	0.0	9.3	0.0	16.6	12.7	72.0	43.7	90.7	166.9	8.2	0.0		
	乳房	C50	0.6	0.0	0.0	0.0	0.0	0.0	0.0	0.0	0.0	0.0	0.0	0.0	0.0	0.0	0.0	0.0	0.0	0.0	0.0		
	前立腺	C61	161.0	0.0	0.0	0.0	0.0	0.0	0.0	0.0	0.0	18.5	62.5	124.7	392.9	467.8	732.3	619.5	767.9	65.7	0.0		
	膀胱	C67	35.3	0.0	0.0	0.0	0.0	0.0	0.0	0.0	0.0	9.3	17.8	66.5	69.7	90.0	87.4	151.1	233.7	14.9	0.0		
	腎・尿管(膀胱除く)	C64-C66 C68	34.7	0.0	11.8	0.0	0.0	0.0	0.0	18.2	7.5	31.5	9.3	44.6	83.1	108.0	54.7	105.8	83.5	20.3	0.0		
	脳・中枢神経系	C70-C72	3.3	0.0	0.0	0.0	10.3	0.0	0.0	0.0	0.0	9.3	0.0	8.3	0.0	0.0	0.0	0.0	0.0	0.0	0.0		
	中脳	C73	7.7	0.0	0.0	0.0	0.0	0.0	0.0	10.3	0.0	18.5	0.0	8.3	19.0	9.0	32.8	15.1	0.0	0.0	0.0		
	悪性リンパ腫	C81-C85 C96	33.1	0.0	11.8	0.0	0.0	0.0	0.0	0.0	0.0	9.3	0.0	41.6	57.0	108.0	120.2	211.5	100.2	14.9	0.0		
	多発性骨髄腫	C88-C90	6.6	0.0	0.0	0.0	0.0	0.0	0.0	0.0	0.0	9.3	0.0	8.3	6.3	9.0	43.7	30.2	33.4	2.9	0.0		
	白血病	C91-C95	138.0	11.8	0.0	0.0	12.0	11.9	0.0	0.0	7.9	0.0	17.8	8.3	19.0	27.0	81.0	60.4	50.1	8.1	0.0		
	全部位	C00-C96	628.1	55.7	12.4	11.9	11.0	63.6	197.0	266.8	325.5	586.7	694.3	1005.9	1319.9	1706.3	1439.8	1972.7	321.6	4.6	0.0		
	口腔・咽喉	C00-C14	7.9	0.0	0.0	0.0	0.0	12.7	0.0	0.0	8.1	8.9	17.2	0.0	6.2	17.1	19.2	32.0	16.0	0.0	0.0		
	食道	C15	4.2	0.0	0.0	0.0	0.0	0.0	0.0	0.0	0.0	0.0	0.0	0.0	0.0	0.0	0.0	0.0	0.0	0.0	0.0		
	胃	C16	56.7	1.3	0.0	0.0	0.0	11.0	9.5	23.9	16.2	17.8	43.0	23.4	81.2	111.5	182.1	202.6	200.1	23.7	0.0		
	大腸(結腸・直腸)	C18-C20	83.7	0.0	0.0	0.0	0.0	11.0	19.0	23.9	24.3	80.3	86.1	70.2	137.4	188.6	267.6	213.3	368.1	40.3	0.0		
	結腸	C18	63.0	0.0	0.0	0.0	0.0	0.0	0.0	0.0	0.0	35.7	43.0	31.2	106.2	128.6	230.1	128.0	264.1	24.9	0.0		
	直腸	C19-C20	30.7	0.0	0.0	0.0	0.0	0.0	0.0	0.0	0.0	44.6	43.0	39.0	31.2	60.0	57.5	85.3	104.0	15.4	0.0		
	肝および肝内胆管	C22	18.5	0.0	0.0	0.0	0.0	0.0	0.0	0.0	0.0	8.1	0.0	23.4	0.0	51.4	86.3	96.0	56.0	6.4	0.0		
	胆のう・胆管	C23-C24	19.1	0.0	0.0	0.0	0.0	0.0	0.0	0.0	0.0	26.8	17.2	0.0	12.5	8.6	47.9	85.3	120.0	6.1	0.0		
	膵臓	C25	38.1	0.0	0.0	0.0	0.0	0.0	0.0	0.0	8.1	17.8	48.0	31.2	56.2	94.3	86.3	85.3	176.1	15.1	0.0		
	喉頭	C32	0.5	0.0	0.0	0.0	0.0	0.0	0.0	0.0	0.0	0.0	0.0	0.0	0.0	0.0	0.0	0.0	0.0	0.0	0.0		
肺	C33-C34	58.8	0.0	0.0	0.0	0.0	0.0	0.0	8.0	16.2	8.9	0.0	70.2	118.7	94.3	201.3	138.7	240.1	23.2	0.0			
皮膚	C43-C44	22.8	0.0	0.0	0.0	0.0	0.0	0.0	0.0	0.0	8.9	17.2	15.6	25.0	25.7	86.3	53.3	136.1	7.2	0.0			
乳房	C50	128.2	0.0	0.0	0.0	0.0	12.7	22.0	104.6	111.5	205.1	189.3	171.6	243.7	257.2	220.5	138.7	184.1	85.6	0.0			
子宮頸部	C53-C55	46.1	0.0	0.0	0.0	0.0	0.0	22.0	38.0	32.4	89.2	60.2	101.4	87.5	51.4	153.4	42.7	32.0	31.0	0.0			
子宮体部	C54	33.4	0.0	0.0	0.0	0.0	0.0	0.0	9.5	16.2	8.9	8.6	15.6	18.7	8.6	38.3	0.0	24.0	9.3	0.0			
卵巣	C56	24.9	0.0	0.0	0.0	11.0	0.0	33.0	23.9	24.3	44.6	17.2	54.6	56.2	8.6	38.3	21.3	48.0	17.6	0.0			
膀胱	C67	9.5	0.0	0.0	0.0	0.0	0.0	0.0	0.0	0.0	8.9	0.0	7.8	6.2	17.1	9.6	42.7	64.0	2.8	0.0			
腎・尿管(膀胱除く)	C64-C66 C68	15.9	0.0	0.0	0.0	0.0	0.0	0.0	9.5	0.0	0.0	0.0	23.4	25.0	34.3	57.5	53.3	96.0	5.9	0.0			
脳・中枢神経系	C70-C72	6.9	0.0	0.0	0.0	0.0	0.0	0.0	0.0	0.0	8.9	8.6	0.0	12.5	17.1	19.2	10.7	8.0	4.6	0.0			
中脳	C73	19.6	0.0	0.0	0.0	0.0	0.0	0.0	0.0	0.0	17.8	0.0	23.4	31.2	25.7	86.3	10.7	16.0	15.1	0.0			
悪性リンパ腫	C81-C85 C96	21.7	0.0	0.0	0.0	0.0	0.0	22.0	19.0	31.8	8.1	8.9	8.6	23.4	31.2	25.7	86.3	10.7	16.0	11.3			
多発性骨髄腫	C88-C90	5.8	0.0	0.0	0.0	0.0	0.0	0.0	0.0	0.0	17.8	17.2	31.2	43.7	25.7	67.1	74.7	40.0	11.3	0.0			
白血病	C91-C95	10.6	27.9	0.0	11.8	0.0	0.0	0.0	0.0	8.1	8.9	0.0	7.8	6.2	34.3	28.8	10.7	24.0	7.8	0.0			

*1 総数は年齢不詳を含む

③-1. 年齢階級別罹患率(人口10万対, 85歳以上をまるめ)、年齢調整罹患率(人口10万対) : 部位別、性別

A. 上皮がんを除く

中遷居地域 2017年

性別	部位	I0D10	総数*1	年齢階級(人口10万対)											年齢調整罹患率(人口10万対)				2017年 日本人人口					
				0-4歳	5-9歳	10-14歳	15-19歳	20-24歳	25-29歳	30-34歳	35-39歳	40-44歳	45-49歳	50-54歳	55-59歳	60-64歳	65-69歳	70-74歳		75-79歳	80-84歳	85歳以上		
総数*2	全部位	C00-C96	760.4	27.6	24.1	5.7	10.7	12.6	36.8	111.7	172.2	174.3	247.7	445.4	578.3	953.8	1418.9	1751.8	2400.3	2350.9	2531.8	361.9		
	口腔・咽頭	C00-C14	15.4	0.0	0.0	0.0	0.0	0.0	6.1	0.0	0.0	7.7	20.0	26.3	24.1	31.5	35.1	25.5	31.3	43.3	8.7	8.7		
	食道	C15	14.3	0.0	0.0	0.0	0.0	0.0	0.0	0.0	0.0	0.0	0.0	0.0	0.0	24.1	34.6	35.7	50.0	48.7	5.6	5.6		
	胃	C16	95.6	6.9	0.0	0.0	0.0	0.0	0.0	10.6	9.3	15.5	8.0	27.3	109.5	100.6	173.0	259.0	326.8	375.1	265.1	42.9	42.9	
	大腸(結腸・直腸)	C18-C20	119.9	0.0	0.0	0.0	0.0	0.0	0.0	5.3	9.3	15.5	28.0	90.9	109.5	165.0	223.4	237.1	372.8	381.4	459.8	53.9	53.9	
	結腸	C18	75.4	0.0	0.0	0.0	0.0	0.0	0.0	5.3	0.0	15.5	16.0	45.4	65.7	96.6	132.1	122.9	280.9	243.8	308.4	32.8	32.8	
	直腸	C19-C20	44.6	0.0	0.0	0.0	0.0	0.0	0.0	0.0	9.3	0.0	12.0	45.4	43.8	68.4	91.2	114.2	91.9	137.6	151.5	21.2	21.2	
	肝および肝内胆管	C22	26.7	0.0	0.0	0.0	0.0	0.0	0.0	0.0	0.0	3.9	4.0	4.5	13.1	40.2	37.8	65.9	127.7	106.3	75.7	11.1	11.1	
	胆のう・胆管	C23-C24	19.4	0.0	0.0	0.0	0.0	0.0	0.0	0.0	0.0	0.0	0.0	13.6	13.1	8.0	15.7	35.1	81.7	68.8	128.8	6.9	6.9	
	膀胱	C25	35.4	0.0	0.0	0.0	0.0	0.0	0.0	5.3	0.0	7.7	16.0	9.1	26.3	36.2	62.9	101.0	76.6	106.3	173.1	15.0	15.0	
	喉頭	C32	1.9	0.0	0.0	0.0	0.0	0.0	0.0	0.0	0.0	0.0	0.0	0.0	0.0	4.0	0.0	8.8	5.1	6.3	10.8	0.7	0.7	
	肺	C33-C34	94.0	0.0	0.0	0.0	0.0	0.0	0.0	10.6	9.3	11.6	16.0	18.2	35.0	108.7	196.2	228.3	337.1	318.9	357.0	38.6	38.6	
	皮膚	C43-C44	21.1	0.0	0.0	0.0	0.0	0.0	0.0	0.0	4.7	0.0	4.0	9.1	8.8	16.1	18.9	48.3	66.4	68.8	146.1	7.7	7.7	
	乳房	C50	65.6	0.0	0.0	0.0	0.0	0.0	6.1	10.6	51.2	54.2	75.9	104.5	96.4	88.5	122.7	131.7	122.6	81.3	124.4	43.5	43.5	
	子宮	C53-C55	-	-	-	-	-	-	-	-	-	-	-	-	-	-	-	-	-	-	-	-	-	-
	子宮頸部	C53	-	-	-	-	-	-	-	-	-	-	-	-	-	-	-	-	-	-	-	-	-	-
	子宮体部	C54	-	-	-	-	-	-	-	-	-	-	-	-	-	-	-	-	-	-	-	-	-	-
	卵巣	C56	-	-	-	-	-	-	-	-	-	-	-	-	-	-	-	-	-	-	-	-	-	-
	前立腺	C61	-	-	-	-	-	-	-	-	-	-	-	-	-	-	-	-	-	-	-	-	-	-
	膀胱	C67	22.1	0.0	0.0	0.0	0.0	0.0	0.0	0.0	0.0	0.0	0.0	9.1	8.8	36.2	37.8	52.7	46.0	87.5	119.0	8.4	8.4	
	腎・尿管(膀胱除く)	C64-C66 C68	25.1	0.0	6.0	0.0	0.0	0.0	0.0	0.0	14.0	3.9	16.0	4.5	21.9	52.3	44.0	70.2	56.2	75.0	64.9	13.0	13.0	
	脳・中枢神経系	C70-C72	5.1	0.0	0.0	0.0	5.3	0.0	0.0	5.3	0.0	0.0	8.0	9.1	4.4	4.0	9.4	8.8	10.2	12.5	10.8	3.4	3.4	
	甲状腺	C73	13.8	0.0	0.0	0.0	0.0	0.0	18.4	16.0	18.6	15.5	4.0	13.6	4.4	16.1	25.2	17.6	61.3	12.5	10.8	10.3	10.3	
	悪性リンパ腫	C81-C85 C86	27.3	0.0	0.0	0.0	0.0	0.0	0.0	16.0	0.0	3.9	4.0	13.6	8.8	38.2	50.3	65.9	91.9	131.3	58.5	12.8	12.8	
	多発性骨髄腫	C88-C90	6.2	0.0	0.0	0.0	0.0	0.0	0.0	0.0	0.0	0.0	0.0	4.5	0.0	4.0	3.1	17.6	30.6	37.5	21.6	2.3	2.3	
	白血病	C91-C95	12.2	13.8	6.0	5.7	6.0	6.3	6.1	0.0	9.3	0.0	8.0	4.5	8.8	8.0	12.6	30.7	40.9	31.3	32.5	7.9	7.9	

*1 総数は年齢不詳を含む

*2 総数は男女および性別不詳の合計

③-2. 年齢階別罹患率(人口10万対, 85歳以上をまるめ)、年齢調整罹患率(人口10万対) : 部位別、性別

B. 上皮内がんを含む

2017年
中野区医療圏

性別	部位	ICD10	総数*1	年齢階別罹患率(人口10万対)													年齢調整罹患率(人口10万対)						
				0-4歳	5-9歳	10-14歳	15-19歳	20-24歳	25-29歳	30-34歳	35-39歳	40-44歳	45-49歳	50-54歳	55-59歳	60-64歳	65-69歳	70-74歳	75-79歳	80-84歳	85歳以上	日本人人口	
男	全部位	C00-C96 D00-D09	977.9	0.0	35.4	0.0	10.3	35.9	11.9	51.5	91.1	113.2	196.8	324.3	731.8	1379.8	2008.9	2528.1	3508.6	4004.2	4073.5	457.8	
	食道	C15 D001	28.1	0.0	0.0	0.0	12.0	0.0	0.0	0.0	0.0	0.0	0.0	0.0	8.9	58.2	89.7	99.0	87.4	90.7	100.2	13.0	
	大腸(直腸・結腸)*2	C18-C20 D010-D012	188.0	0.0	0.0	0.0	0.0	0.0	0.0	0.0	0.0	30.2	55.1	111.2	178.5	315.9	392.9	368.9	655.8	831.1	701.2	90.7	
	結腸 *2	C18 D010	116.9	0.0	0.0	0.0	0.0	0.0	0.0	0.0	0.0	22.6	47.2	64.9	116.0	207.8	202.8	179.9	448.1	574.2	450.8	56.7	
	直腸 *2	C19-C20 D011-D012	71.1	0.0	0.0	0.0	0.0	0.0	0.0	0.0	0.0	7.5	7.9	46.3	62.5	108.1	190.1	188.9	207.7	256.9	250.4	33.9	
	肺	C33-C34 D021-D022	130.6	0.0	0.0	0.0	0.0	0.0	0.0	0.0	0.0	15.1	15.7	27.8	71.4	149.6	278.8	368.9	491.9	574.2	601.0	56.6	
	皮膚	C43-C44 D030-D049	22.6	0.0	0.0	0.0	0.0	0.0	0.0	0.0	0.0	9.1	0.0	7.9	18.5	0.0	16.6	12.7	72.0	54.7	120.9	200.3	9.6
	乳房	C50 D05	0.6	0.0	0.0	0.0	0.0	0.0	0.0	0.0	0.0	0.0	0.0	0.0	0.0	0.0	0.0	0.0	0.0	0.0	0.0	0.0	0.2
	膀胱	C67 D090	59.5	0.0	0.0	0.0	0.0	0.0	0.0	0.0	0.0	0.0	7.9	18.5	44.6	149.6	133.1	117.0	164.0	241.8	233.8	27.5	
	全部位	C00-C96 D00-D09	709.7	55.7	12.4	11.8	11.0	13.3	15.2	30.0	380.4	398.1	454.2	695.7	576.5	741.1	1121.1	1277.7	1850.1	1503.8	1944.8	393.0	
	食道	C15 D001	4.2	0.0	0.0	0.0	0.0	0.0	0.0	0.0	0.0	0.0	0.0	0.0	0.0	0.0	0.0	6.2	17.1	0.0	21.3	24.0	1.1
	大腸(直腸・結腸)*2	C18-C20 D010-D012	113.9	0.0	0.0	0.0	0.0	0.0	0.0	11.0	19.0	39.8	24.3	107.0	103.3	109.2	181.2	257.2	345.1	234.6	382.2	51.2	
	結腸 *2	C18 D010	81.6	0.0	0.0	0.0	0.0	0.0	0.0	11.0	0.0	31.8	8.1	53.5	60.2	70.2	143.7	197.2	287.6	149.3	288.1	34.4	
直腸 *2	C19-C20 D011-D012	32.3	0.0	0.0	0.0	0.0	0.0	0.0	0.0	19.0	8.0	16.2	53.5	43.0	39.0	37.5	60.0	57.5	85.3	104.0	16.8		
肺	C33-C34 D021-D022	59.8	0.0	0.0	0.0	0.0	0.0	0.0	22.0	19.0	8.0	24.3	8.9	0.0	70.2	118.7	102.9	201.3	138.7	240.1	24.0		
皮膚	C43-C44 D030-D049	27.5	0.0	0.0	0.0	0.0	0.0	0.0	0.0	0.0	8.0	0.0	8.9	17.2	15.6	25.0	34.3	105.4	64.0	188.1	8.8		
乳房	C50 D05	141.4	0.0	0.0	0.0	0.0	0.0	0.0	33.0	114.1	118.4	186.6	223.0	206.5	179.4	268.6	291.5	249.2	160.0	184.1	95.3		
子宮	C53-C55 D06	79.4	0.0	0.0	0.0	0.0	13.3	89.1	154.0	152.1	111.5	105.4	142.7	77.4	101.4	93.7	60.0	163.0	42.7	32.0	74.6		
子宮頸部	C53 D06	46.5	0.0	0.0	0.0	0.0	13.3	89.1	154.0	142.6	95.5	89.2	62.4	25.8	15.6	25.0	17.1	47.9	0.0	24.0	52.9		
膀胱	C67 D090	13.2	0.0	0.0	0.0	0.0	0.0	0.0	0.0	0.0	0.0	0.0	17.8	0.0	7.8	12.5	17.1	38.3	53.3	72.0	4.3		
総数*3 全部位	C00-C96 D00-D09	841.1	27.6	24.1	5.7	10.7	25.2	79.8	186.2	232.7	251.8	323.6	513.6	652.7	1050.3	1557.3	1887.9	2625.0	2538.5	2634.6	417.3		
食道	C15 D001	15.9	0.0	0.0	0.0	0.0	6.3	0.0	0.0	0.0	0.0	0.0	4.4	28.2	37.8	57.1	40.9	50.0	48.7	6.8			
大腸(直腸・結腸)*2	C18-C20 D010-D012	150.2	0.0	0.0	0.0	0.0	0.0	0.0	5.3	9.3	34.9	39.9	109.1	140.2	209.3	286.3	311.7	490.3	481.4	482.3	69.5		
結腸 *2	C18 D010	98.9	0.0	0.0	0.0	0.0	0.0	0.0	5.3	0.0	27.1	28.0	59.1	87.6	136.8	173.0	188.8	362.6	325.1	340.8	44.7		
直腸 *2	C19-C20 D011-D012	51.3	0.0	0.0	0.0	0.0	0.0	0.0	0.0	9.3	7.7	12.0	50.0	52.6	72.4	113.3	122.9	127.7	156.3	151.5	24.8		
肺	C33-C34 D021-D022	94.5	0.0	0.0	0.0	0.0	0.0	0.0	10.6	9.3	11.6	20.0	18.2	35.0	108.7	198.2	232.7	337.1	318.9	357.0	39.0		
皮膚	C43-C44 D030-D049	25.1	0.0	0.0	0.0	0.0	0.0	0.0	0.0	4.7	3.9	4.0	13.6	8.8	16.1	18.9	52.7	81.7	87.5	178.5	9.1		
乳房	C50 D05	72.4	0.0	0.0	0.0	0.0	0.0	0.0	16.0	55.8	58.1	91.9	113.6	105.1	92.6	135.3	148.3	137.9	93.8	124.4	48.4		
子宮	C53-C55 D06	40.5	0.0	0.0	0.0	0.0	6.3	43.0	74.5	74.5	54.2	51.9	72.7	39.4	52.3	47.2	30.7	86.8	25.0	21.6	37.1		
子宮頸部	C53 D06	23.2	0.0	0.0	0.0	0.0	6.3	43.0	74.5	69.8	46.5	43.9	31.8	13.1	8.0	12.6	8.8	25.5	0.0	16.2	26.0		
膀胱	C67 D090	35.9	0.0	0.0	0.0	0.0	0.0	0.0	0.0	0.0	0.0	4.0	18.2	21.9	76.5	72.4	65.9	97.0	131.3	140.7	15.2		

*1 総数は年齢不詳を含む

*2 結腸がんを含む

*3 総数は男女および性別不詳の合計

③-3. 年齢階級別死亡死亡率(人口10万対、85歳以上まるめ)、年齢調整死亡率(人口10万対) : 部位別、性別

性別	部位	ICD10	総数*1	中歳区画																	2017年	
				0-4歳	5-9歳	10-14歳	15-19歳	20-24歳	25-29歳	30-34歳	35-39歳	40-44歳	45-49歳	50-54歳	55-59歳	60-64歳	65-69歳	70-74歳	75-79歳	80-84歳	85歳以上	年間調整死亡率
男	全部位	C00-C96	356.1	0.0	11.8	0.0	0.0	12.0	0.0	20.6	0.0	15.7	55.6	142.8	282.6	532.3	827.7	1267.9	1858.6	2446.9	137.2	
	口腔・咽頭	C00-C14	8.3	0.0	0.0	0.0	0.0	0.0	0.0	0.0	0.0	0.0	0.0	8.9	8.3	6.3	27.0	21.9	43.3	36.6	3.2	
女	全部位	C00-C96	233.0	0.0	0.0	0.0	0.0	13.3	12.7	11.0	28.5	23.9	35.7	129.1	218.4	293.6	325.8	498.5	778.6	1287.8	77.8	
	口腔・咽頭	C00-C14	2.6	0.0	0.0	0.0	0.0	0.0	12.7	0.0	0.0	0.0	0.0	0.0	0.0	0.0	0.0	0.0	0.0	0.0	30.7	
男	食道	C15	3.7	0.0	0.0	0.0	0.0	0.0	0.0	0.0	0.0	0.0	0.0	0.0	0.0	0.0	0.0	0.0	0.0	0.0	1.0	
	胃	C16	23.8	0.0	0.0	0.0	0.0	0.0	0.0	11.0	0.0	0.0	0.0	0.0	15.6	56.2	25.7	38.3	64.0	145.6	7.5	
男	大腸(結腸・直腸)	C18-C20	33.4	0.0	0.0	0.0	0.0	0.0	0.0	0.0	0.0	0.0	0.0	51.6	15.6	31.2	42.9	57.5	96.0	230.0	9.7	
	結腸	C18	24.4	0.0	0.0	0.0	0.0	0.0	0.0	0.0	0.0	0.0	0.0	34.4	15.6	25.0	42.9	19.2	64.0	176.3	7.1	
男	直腸	C19-C20	9.0	0.0	0.0	0.0	0.0	0.0	0.0	0.0	0.0	0.0	0.0	17.2	0.0	6.2	0.0	38.3	32.0	53.7	2.7	
	肝および肝内胆管	C22	13.8	0.0	0.0	0.0	0.0	0.0	0.0	0.0	0.0	0.0	0.0	0.0	7.8	18.7	17.1	76.7	42.7	61.3	4.0	
男	胆のう・胆管	C23-C24	18.0	0.0	0.0	0.0	0.0	0.0	0.0	0.0	0.0	0.0	0.0	8.6	15.6	0.0	25.7	28.8	106.7	115.0	4.5	
	膵臓	C25	26.0	0.0	0.0	0.0	0.0	0.0	0.0	0.0	0.0	0.0	8.1	8.6	15.6	18.7	34.3	47.9	117.3	161.0	7.4	
男	喉頭	C32	0.0	0.0	0.0	0.0	0.0	0.0	0.0	0.0	0.0	0.0	0.0	0.0	0.0	0.0	0.0	0.0	0.0	0.0	0.0	
	皮膚	C43-C44	2.1	0.0	0.0	0.0	0.0	0.0	0.0	0.0	0.0	0.0	8.9	0.0	23.4	18.7	42.9	86.3	128.0	184.0	8.1	
男	乳房	C50	19.1	0.0	0.0	0.0	0.0	0.0	0.0	0.0	0.0	0.0	8.9	25.8	31.2	50.0	42.9	28.8	42.7	46.0	9.2	
	子宮	C53-C55	10.1	0.0	0.0	0.0	0.0	0.0	0.0	0.0	9.5	8.0	0.0	8.6	0.0	31.2	8.6	28.8	10.7	38.3	4.8	
男	子宮頸部	C54	4.2	0.0	0.0	0.0	0.0	0.0	0.0	0.0	0.0	0.0	0.0	0.0	0.0	12.5	0.0	0.0	0.0	23.0	1.4	
	卵巣	C56	8.5	0.0	0.0	0.0	0.0	0.0	0.0	0.0	0.0	0.0	8.9	0.0	23.4	18.7	9.6	9.6	10.7	30.7	4.2	
男	膀胱	C67	5.3	0.0	0.0	0.0	0.0	0.0	0.0	0.0	0.0	0.0	0.0	0.0	7.8	0.0	0.0	0.0	21.3	55.7	1.0	
	腎・尿管(膀胱除く)	C64-C66 C68	1.1	0.0	0.0	0.0	0.0	0.0	0.0	0.0	0.0	0.0	0.0	0.0	0.0	0.0	8.6	0.0	10.7	0.0	0.4	
男	脳・中枢神経系	C70-C72	1.1	0.0	0.0	0.0	0.0	0.0	0.0	0.0	0.0	0.0	0.0	8.6	7.8	0.0	0.0	0.0	0.0	0.0	0.8	
	甲状腺	C73	2.1	0.0	0.0	0.0	0.0	0.0	0.0	0.0	0.0	0.0	0.0	0.0	7.8	0.0	8.6	0.0	10.7	7.7	0.8	
男	悪性リンパ腫	C81-C85 C96	12.7	0.0	0.0	0.0	0.0	0.0	0.0	0.0	0.0	0.0	0.0	0.0	15.6	25.0	17.1	38.3	53.3	55.7	3.9	
	多発性骨髄腫	C88-C90	1.6	0.0	0.0	0.0	0.0	0.0	0.0	0.0	0.0	0.0	0.0	0.0	0.0	0.0	0.0	9.6	0.0	15.3	0.3	
男	白血病	C91-C95	6.9	0.0	0.0	0.0	0.0	13.3	0.0	0.0	9.5	0.0	0.0	0.0	7.8	12.5	17.1	28.8	0.0	23.0	3.8	

*1 総数は年齢不詳を含む

③-3. 年齢階級別死亡率(人口10万対、85歳以上まるめ)、年齢調整死亡率(人口10万対) : 部位別、性別

性別	部位	I0D10	総数 *1	2017年																	合計		
				中道医療圏																			
総数 *2 全部位				0-4歳	5-9歳	10-14歳	15-19歳	20-24歳	25-29歳	30-34歳	35-39歳	40-44歳	45-49歳	50-54歳	55-59歳	60-64歳	65-69歳	70-74歳	75-79歳	80-84歳	85歳以上	1686.0	104.4
口腔・咽頭				0.0	0.0	0.0	0.0	0.0	6.1	16.0	14.0	19.4	32.0	45.4	135.8	249.5	412.1	570.8	856.0	1225.5	1886.0	40.3	2.1
食道				0.0	0.0	0.0	0.0	0.0	6.1	0.0	0.0	0.0	0.0	0.0	4.4	8.8	8.0	13.2	35.7	31.3	40.3	3.1	3.1
胃				34.8	0.0	0.0	0.0	0.0	0.0	10.6	0.0	3.9	4.0	0.0	17.5	28.2	44.0	79.0	102.1	150.1	191.2	191.2	12.7
大腸(結腸・直腸)				39.2	0.0	0.0	0.0	0.0	0.0	0.0	0.0	0.0	4.0	9.1	39.4	36.2	53.5	65.9	107.2	143.8	241.6	241.6	14.0
結腸				25.1	0.0	0.0	0.0	0.0	0.0	0.0	0.0	0.0	0.0	4.5	21.9	20.1	31.5	48.3	56.2	87.5	181.2	181.2	8.3
直腸				14.0	0.0	0.0	0.0	0.0	0.0	0.0	0.0	0.0	4.0	4.5	17.5	16.1	22.0	17.6	51.1	56.3	60.4	60.4	5.7
肝および胆管				18.4	0.0	0.0	0.0	0.0	0.0	0.0	0.0	0.0	0.0	0.0	0.0	4.4	12.1	37.8	71.5	93.8	60.4	60.4	6.7
胆のう・胆管				15.9	0.0	0.0	0.0	0.0	0.0	0.0	0.0	0.0	0.0	0.0	0.0	4.4	12.1	37.8	71.5	93.8	60.4	60.4	4.7
膵臓				25.9	0.0	0.0	0.0	0.0	0.0	0.0	0.0	0.0	8.0	9.1	8.8	28.2	28.3	57.1	56.2	118.8	156.0	156.0	9.2
喉頭				0.8	0.0	0.0	0.0	0.0	0.0	0.0	0.0	0.0	0.0	0.0	0.0	4.4	0.0	0.0	5.1	0.0	0.0	0.0	0.4
肺				62.7	0.0	0.0	0.0	0.0	0.0	0.0	0.0	0.0	0.0	4.0	9.1	13.1	36.2	94.4	140.5	189.0	281.4	367.4	20.4
皮膚				1.1	0.0	0.0	0.0	0.0	0.0	0.0	0.0	0.0	0.0	0.0	4.5	0.0	0.0	0.0	0.0	5.1	6.3	5.0	0.5
乳房				10.0	0.0	0.0	0.0	0.0	0.0	0.0	0.0	7.7	0.0	0.0	4.5	13.1	16.1	25.2	22.0	20.4	25.0	30.2	4.8
子宮				-	-	-	-	-	-	-	-	-	-	-	-	-	-	-	-	-	-	-	-
子宮頸部				-	-	-	-	-	-	-	-	-	-	-	-	-	-	-	-	-	-	-	-
子宮体部				-	-	-	-	-	-	-	-	-	-	-	-	-	-	-	-	-	-	-	-
卵巣				-	-	-	-	-	-	-	-	-	-	-	-	-	-	-	-	-	-	-	-
前立腺				-	-	-	-	-	-	-	-	-	-	-	-	-	-	-	-	-	-	-	-
膀胱				7.0	0.0	0.0	0.0	0.0	0.0	0.0	0.0	0.0	0.0	0.0	0.0	8.0	6.3	4.4	10.2	31.3	70.5	70.5	1.8
腎・尿管(膀胱除く)				5.1	0.0	0.0	0.0	0.0	0.0	0.0	0.0	0.0	0.0	0.0	0.0	4.0	6.3	8.8	10.2	37.5	30.2	30.2	1.5
脳・中枢神経系				1.9	0.0	0.0	0.0	0.0	0.0	0.0	0.0	0.0	0.0	0.0	0.0	4.4	6.3	6.3	0.0	6.3	10.1	10.1	0.8
甲状腺				1.9	0.0	0.0	0.0	0.0	0.0	0.0	0.0	0.0	0.0	0.0	0.0	4.0	4.0	0.0	13.2	0.0	6.3	10.1	0.7
悪性リンパ腫				13.8	0.0	0.0	0.0	0.0	0.0	0.0	0.0	0.0	0.0	0.0	0.0	8.0	25.2	17.6	46.0	75.0	80.5	80.5	4.2
多発性骨髄腫				4.3	0.0	0.0	0.0	0.0	0.0	0.0	0.0	0.0	0.0	0.0	0.0	4.0	6.3	0.0	25.5	12.5	12.5	30.2	1.3
白血病				7.6	0.0	6.0	0.0	0.0	6.3	0.0	4.7	0.0	0.0	4.5	0.0	4.0	9.4	30.7	15.3	25.0	30.2	30.2	3.8

*1 総数は年齢不詳を含む

*2 総数は男女および性別不詳の合計

④-1. 年齢階級別罹患率(人口10万対、85歳以上をまるめ)、年齢調整罹患率(人口10万対) : 部位別、性別

A. 上皮膚がんを除外

2017年

性別	部位	I0D10	総数*1	年齢階級(人口10万対)																	年齢調整罹患率		85歳以上 日本人人口
				0-4歳	5-9歳	10-14歳	15-19歳	20-24歳	25-29歳	30-34歳	35-39歳	40-44歳	45-49歳	50-54歳	55-59歳	60-64歳	65-69歳	70-74歳	75-79歳	80-84歳	85歳以上		
男	全部位	C00-C96	1015.1	33.0	27.8	26.5	11.8	29.5	28.7	61.2	75.8	131.7	210.3	371.1	635.1	1108.5	1893.5	2808.4	3469.6	3705.4	4334.9	454.2	
	口腔・咽頭	C00-C14	31.3	0.0	0.0	0.0	0.0	0.0	0.0	0.0	10.8	35.1	28.3	28.3	19.5	46.6	86.2	78.8	68.7	46.3	35.6	18.3	
	食道	C15	4.7	0.0	0.0	0.0	0.0	0.0	0.0	0.0	0.0	0.0	0.0	0.0	0.0	0.0	0.0	0.0	0.0	0.0	0.0	0.0	
	胃	C16	192.5	0.0	0.0	0.0	0.0	0.0	0.0	0.0	10.8	8.8	26.3	47.6	48.9	149.0	280.1	532.1	606.9	540.4	592.8	64.3	
	大腸(結腸・直腸)	C18-C20	186.3	0.0	0.0	0.0	0.0	0.0	0.0	0.0	10.8	26.3	61.3	47.6	166.1	204.9	416.6	512.4	629.8	555.8	741.0	85.5	
	結腸	C18	127.5	0.0	0.0	0.0	0.0	0.0	0.0	0.0	10.8	8.8	43.8	9.5	87.9	139.7	258.6	325.2	446.6	463.2	611.3	55.2	
	直腸	C19-C20	58.8	0.0	0.0	0.0	0.0	0.0	0.0	0.0	0.0	17.6	17.5	38.1	78.2	65.2	158.0	187.2	183.2	92.6	128.7	30.4	
	肝および肝内胆管	C22	43.1	16.5	0.0	13.3	0.0	0.0	0.0	0.0	0.0	8.8	0.0	28.5	48.9	37.3	71.8	98.5	103.1	247.0	166.7	20.5	
	胆のう・胆管	C23-C24	22.5	0.0	0.0	0.0	0.0	0.0	0.0	0.0	10.8	0.0	0.0	0.0	0.0	46.6	35.9	39.4	57.3	123.5	148.2	9.0	
	膵臓	C25	38.8	0.0	0.0	0.0	0.0	0.0	0.0	0.0	0.0	0.0	0.0	28.5	29.3	46.6	129.3	78.8	91.6	154.4	128.7	17.2	
	喉頭	C32	8.1	0.0	0.0	0.0	0.0	0.0	0.0	0.0	0.0	0.0	0.0	0.0	9.8	9.3	21.5	18.7	22.9	15.4	55.6	3.3	
	肺	C33-C34	153.8	0.0	0.0	0.0	0.0	0.0	0.0	0.0	0.0	17.6	17.5	28.5	48.9	158.4	337.6	443.4	606.9	509.5	722.5	62.9	
	皮膚	C43-C44	21.9	0.0	0.0	0.0	0.0	0.0	0.0	0.0	0.0	8.8	8.8	9.5	19.5	27.9	21.5	39.4	45.8	108.1	128.7	11.1	
	乳房	C50	2.5	0.0	0.0	0.0	0.0	0.0	0.0	0.0	0.0	0.0	0.0	0.0	0.0	0.0	0.0	29.6	0.0	0.0	0.0	1.3	
	前立腺	C61	140.0	0.0	0.0	0.0	0.0	0.0	0.0	0.0	0.0	0.0	0.0	57.1	29.3	130.4	272.9	463.1	564.0	139.0	259.4	13.7	
	膀胱	C67	35.6	0.0	0.0	0.0	0.0	0.0	0.0	0.0	10.8	0.0	0.0	9.5	9.8	18.6	71.8	78.8	126.0	169.8	92.6	16.0	
	腎・尿管(膀胱除く)	C64-C66 C68	32.5	0.0	0.0	0.0	0.0	0.0	0.0	0.0	0.0	8.8	8.8	19.0	58.6	46.6	35.9	88.7	80.2	169.8	92.6	16.0	
	脳・中枢神経系	C70-C72	5.0	0.0	0.0	0.0	0.0	0.0	0.0	0.0	0.0	0.0	0.0	0.0	0.0	0.0	0.0	0.0	0.0	0.0	0.0	4.8	
	中脳	C73	8.8	0.0	0.0	0.0	11.8	0.0	0.0	0.0	0.0	0.0	17.5	9.5	9.8	18.6	14.4	19.7	22.9	0.0	18.5	5.8	
	悪性リンパ腫	C81-C85 C96	38.4	0.0	0.0	0.0	0.0	0.0	0.0	0.0	0.0	0.0	0.0	9.5	68.4	37.3	57.5	98.5	126.0	200.7	166.7	17.1	
	多発性骨髄腫	C88-C90	14.4	0.0	0.0	0.0	0.0	0.0	0.0	0.0	0.0	0.0	28.3	9.5	9.8	35.9	38.9	39.4	11.5	46.3	74.1	7.2	
	白血病	C91-C95	16.9	0.0	27.8	0.0	0.0	0.0	0.0	0.0	24.5	0.0	8.8	8.8	0.0	9.8	37.3	0.0	19.7	57.3	61.8	111.2	9.8
	女	全部位	C00-C96	679.3	0.0	0.0	13.9	12.5	14.5	10.4	78.1	217.3	305.6	500.0	511.5	718.4	754.8	1045.6	1221.7	1368.8	1631.9	1867.9	333.3
		口腔・咽頭	C00-C14	8.8	0.0	0.0	0.0	0.0	0.0	0.0	0.0	0.0	0.0	0.0	0.0	27.6	17.8	6.7	8.9	9.3	21.2	32.9	4.1
		食道	C15	4.7	0.0	0.0	0.0	0.0	0.0	0.0	0.0	0.0	0.0	0.0	0.0	0.0	0.0	0.0	0.0	0.0	0.0	0.0	1.0
		胃	C16	67.2	0.0	0.0	0.0	0.0	0.0	0.0	0.0	22.9	9.3	38.7	18.9	55.3	62.2	54.0	79.7	149.0	201.3	337.4	24.0
		大腸(結腸・直腸)	C18-C20	116.3	0.0	0.0	0.0	0.0	0.0	0.0	0.0	11.4	18.5	44.6	46.6	82.9	115.4	229.4	265.6	353.9	328.5	279.8	46.7
		結腸	C18	83.0	0.0	0.0	0.0	0.0	0.0	0.0	0.0	11.4	18.5	38.7	18.9	46.1	71.0	128.2	194.8	270.0	264.9	205.7	32.2
		直腸	C19-C20	33.3	0.0	0.0	0.0	0.0	0.0	0.0	0.0	0.0	0.0	8.9	0.0	36.8	44.4	101.2	70.8	83.8	63.6	74.1	13.5
		肝および肝内胆管	C22	15.2	0.0	0.0	0.0	0.0	0.0	0.0	0.0	0.0	0.0	0.0	9.5	0.0	8.9	13.5	28.6	18.6	42.4	107.0	3.9
胆のう・胆管		C23-C24	12.9	0.0	0.0	0.0	0.0	0.0	0.0	0.0	0.0	0.0	0.0	0.0	0.0	6.7	44.3	46.6	10.6	82.3	31		
膵臓		C25	33.9	0.0	0.0	0.0	0.0	0.0	0.0	0.0	0.0	0.0	8.9	0.0	9.2	17.8	60.7	53.1	149.0	106.0	107.0	10.7	
喉頭		C32	0.6	0.0	0.0	0.0	0.0	0.0	0.0	0.0	0.0	0.0	0.0	0.0	0.0	0.0	0.0	0.0	0.0	0.0	0.0	0.2	
肺		C33-C34	69.6	0.0	0.0	0.0	0.0	0.0	0.0	0.0	0.0	8.3	0.0	18.9	9.2	79.9	128.2	150.5	167.6	254.3	230.4	23.1	
皮膚		C43-C44	28.6	0.0	0.0	0.0	0.0	0.0	0.0	0.0	0.0	0.0	8.9	0.0	9.2	26.6	40.5	79.7	18.6	74.2	156.3	9.4	
乳房		C50	123.3	0.0	0.0	0.0	0.0	0.0	0.0	13.0	0.0	0.0	0.0	0.0	19.4	193.4	283.3	168.2	121.1	127.2	115.2	85.6	
子宮		C53-C55	48.1	0.0	0.0	0.0	0.0	0.0	0.0	0.0	102.9	101.9	232.2	208.4	193.4	195.4	283.3	168.2	121.1	195.4	65.2	37.3	
子宮頸部		C53	17.5	0.0	0.0	0.0	0.0	0.0	0.0	14.5	14.9	92.6	53.6	58.8	147.4	71.0	35.7	97.4	65.2	63.6	32.9	37.3	
子宮体部		C54	31.0	0.0	0.0	0.0	0.0	0.0	0.0	14.5	14.9	46.3	44.6	47.4	110.5	53.3	20.2	79.7	27.9	21.2	24.7	22.4	
卵巣		C56	29.2	0.0	0.0	0.0	0.0	0.0	0.0	44.8	0.0	22.9	44.6	47.4	36.8	26.6	20.2	62.0	65.2	42.4	41.1	20.6	
膀胱		C67	9.9	0.0	0.0	0.0	0.0	0.0	0.0	0.0	0.0	0.0	0.0	0.0	0.0	8.9	6.7	8.9	9.3	63.6	57.6	2.2	
腎・尿管(膀胱除く)		C64-C66 C68	12.9	0.0	0.0	0.0	0.0	0.0	0.0	0.0	0.0	0.0	28.8	9.5	0.0	8.9	40.5	35.4	27.9	10.6	16.5	7.0	
脳・中枢神経系		C70-C72	3.5	0.0	0.0	0.0	0.0	0.0	0.0	0.0	0.0	0.0	0.0	18.9	0.0	0.0	0.0	8.9	0.0	0.0	8.2	3.6	
甲状腺		C73	19.3	0.0	0.0	0.0	0.0	0.0	0.0	14.9	39.1	11.4	17.9	18.9	9.2	53.3	27.0	26.6	9.3	21.2	32.9	15.0	
悪性リンパ腫		C81-C85 C96	27.5	0.0	0.0	0.0	0.0	0.0	0.0	0.0	0.0	9.3	0.0	28.4	18.4	17.8	40.5	62.0	65.2	106.0	65.8	11.8	
多発性骨髄腫		C88-C90	10.5	0.0	0.0	0.0	0.0	0.0	0.0	0.0	0.0	0.0	0.0	18.9	18.4	8.9	6.7	17.7	18.6	63.6	16.5	4.6	
白血病		C91-C95	11.1	0.0	0.0	0.0	0.0	0.0	0.0	13.0	11.4	0.0	8.9	0.0	36.8	26.6	13.5	8.9	18.6	21.2	16.5	7.3	

*1 総数は年齢不詳を含む

④-1. 年齢階級別罹患率(人口10万対, 85歳以上をまるめ)、年齢調整罹患率(人口10万対) : 部位別、性別

A. 上皮内がんを除く

東遷区健康 2017年

性別	部位	I0D10	総数 *1	年齢階級(人口10万対)											年齢調整罹患率	日本人人口						
				0-4歳	5-9歳	10-14歳	15-19歳	20-24歳	25-29歳	30-34歳	35-39歳	40-44歳	45-49歳	50-54歳			55-59歳	60-64歳	65-69歳	70-74歳	75-79歳	80-84歳
総数 *2	全部位	C00-C96	841.6	17.0	14.4	20.4	12.2	21.9	65.8	69.4	144.6	216.4	353.8	441.4	678.0	927.4	1502.8	1972.6	2311.0	2475.8	2626.6	383.9
	口腔・咽頭	C00-C14	19.6	0.0	0.0	0.0	0.0	0.0	0.0	0.0	5.6	18.0	13.3	19.0	23.7	31.8	45.2	42.0	35.9	31.4	38.9	11.0
	食道	C15	18.4	0.0	0.0	0.0	0.0	0.0	0.0	0.0	0.0	0.0	0.0	9.5	14.2	31.8	38.3	37.3	61.6	50.3	57.0	7.6
	胃	C16	108.4	0.0	0.0	0.0	0.0	0.0	0.0	0.0	16.7	9.0	31.0	33.2	52.2	104.6	163.5	293.8	354.4	339.3	415.9	42.5
	大腸(結腸・直腸)	C18-C20	150.1	0.0	0.0	0.0	0.0	0.0	14.6	0.0	11.1	22.5	53.1	33.2	123.3	159.1	320.0	382.4	477.6	421.0	421.6	64.1
	結腸	C18	104.5	0.0	0.0	0.0	0.0	0.0	7.3	0.0	11.1	13.5	38.8	14.2	86.4	104.6	191.3	256.5	349.2	345.6	330.5	42.5
	直腸	C19-C20	45.6	0.0	0.0	0.0	0.0	0.0	7.3	0.0	0.0	9.0	13.3	19.0	56.9	54.6	128.7	125.9	128.4	75.4	91.2	21.6
	肝および肝内胆管	C22	28.7	8.5	0.0	6.8	0.0	0.0	0.0	0.0	0.0	4.5	0.0	19.0	23.7	22.7	41.7	60.6	56.5	125.7	125.3	11.7
	胆のう・胆管	C23-C24	17.5	0.0	0.0	0.0	0.0	0.0	0.0	0.0	5.6	0.0	0.0	0.0	0.0	22.7	20.9	42.0	51.4	56.6	102.6	5.8
	膀胱	C25	36.2	0.0	0.0	0.0	0.0	0.0	0.0	0.0	0.0	0.0	4.4	14.2	19.0	31.8	93.9	65.3	123.3	125.7	114.0	13.8
	喉頭	C32	4.2	0.0	0.0	0.0	0.0	0.0	0.0	0.0	0.0	0.0	0.0	0.0	4.7	4.5	10.4	9.3	15.4	6.3	17.1	1.6
	肺	C33-C34	110.3	0.0	0.0	0.0	0.0	0.0	0.0	0.0	0.0	13.5	8.8	23.7	28.4	118.2	228.6	289.1	364.6	358.2	381.7	41.2
	皮膚	C43-C44	25.4	0.0	0.0	0.0	0.0	0.0	0.0	18.9	0.0	4.5	8.8	4.7	14.2	27.3	31.3	60.6	30.8	88.0	148.1	10.3
	乳房	C50	64.9	0.0	0.0	0.0	0.0	0.0	0.0	0.0	50.1	49.6	115.0	104.4	99.6	104.6	146.1	102.6	66.8	75.4	79.8	44.1
	子宮	C53-C55	-	-	-	-	-	-	-	-	-	-	-	-	-	-	-	-	-	-	-	-
	子宮頸部	C53	-	-	-	-	-	-	-	-	-	-	-	-	-	-	-	-	-	-	-	-
	子宮体部	C54	-	-	-	-	-	-	-	-	-	-	-	-	-	-	-	-	-	-	-	-
	卵巣	C56	-	-	-	-	-	-	-	-	-	-	-	-	-	-	-	-	-	-	-	-
	前立腺	C61	-	-	-	-	-	-	-	-	-	-	-	-	-	-	-	-	-	-	-	-
	膀胱	C67	22.4	0.0	0.0	0.0	0.0	0.0	0.0	0.0	5.6	0.0	0.0	4.7	4.7	13.6	38.3	42.0	61.6	94.3	119.7	7.4
	腎・尿管(膀胱除く)	C64-C66 C68	22.4	0.0	0.0	0.0	0.0	0.0	0.0	0.0	0.0	0.0	17.7	14.2	28.4	27.3	38.3	60.6	51.4	75.4	39.9	11.1
	脳・中枢神経系	C70-C72	4.2	0.0	0.0	13.6	0.0	7.3	6.3	0.0	0.0	4.5	0.0	14.2	0.0	0.0	3.5	4.7	0.0	6.3	11.4	4.2
	甲状腺	C73	14.2	0.0	0.0	0.0	6.1	0.0	7.3	18.9	5.6	13.5	17.7	14.2	9.5	36.4	20.9	23.3	15.4	12.6	28.5	10.4
	悪性リンパ腫	C81-C85 C86	33.2	0.0	0.0	0.0	0.0	0.0	0.0	0.0	0.0	4.5	0.0	19.0	42.7	27.3	48.7	78.3	92.4	144.5	96.9	14.0
	多発性骨髄腫	C88-C90	12.4	0.0	0.0	0.0	0.0	0.0	0.0	0.0	0.0	0.0	13.3	14.2	14.2	9.1	20.9	28.0	15.4	56.6	34.2	5.8
	白血病	C91-C95	13.9	0.0	14.4	0.0	0.0	0.0	0.0	18.9	5.6	0.0	8.8	0.0	23.7	31.8	7.0	14.0	35.9	37.7	45.6	8.4

*1 総数は年齢不詳を含む

*2 総数は男女および性別不詳の合計

④-2. 年齢階別罹患率(人口10万対, 85歳以上をまるめ)、年齢調整罹患率(人口10万対) : 部位別、性別

B. 上皮内がんを含む

東京都健康

2017年

性別	部位	ICD10	総数*1	年齢階別													年齢調整 罹患率	日本人人口				
				0-4歳	5-9歳	10-14歳	15-19歳	20-24歳	25-29歳	30-34歳	35-39歳	40-44歳	45-49歳	50-54歳	55-59歳	60-64歳			65-69歳	70-74歳	75-79歳	80-84歳
男	全部位	C00-C96 D00-D09	1120.2	33.0	27.8	26.5	11.8	29.5	28.7	73.4	86.6	158.1	245.4	398.6	683.9	1332.1	2269.6	3094.2	3721.5	4091.4	4577.2	505.2
	食道	C15 D001	35.6	0.0	0.0	0.0	0.0	0.0	0.0	0.0	0.0	8.8	0.0	28.5	29.3	74.5	79.0	78.8	103.1	123.5	111.2	17.0
	大腸(直腸・結腸)*2	C18-C20 D010-D012	248.8	0.0	0.0	0.0	0.0	0.0	28.7	0.0	0.0	43.9	96.4	66.6	195.4	400.6	610.5	620.8	744.3	802.8	796.6	118.1
	結腸*2	C18 D010	170.0	0.0	0.0	0.0	0.0	0.0	14.3	0.0	0.0	17.6	61.3	28.5	117.2	279.5	387.8	404.0	515.3	633.0	648.4	77.1
	直腸*2	C19-C20 D011-D012	78.8	0.0	0.0	0.0	0.0	0.0	14.3	0.0	0.0	26.3	35.1	38.1	78.2	121.1	222.7	216.8	229.0	169.8	148.2	41.0
	肺	C33-C34 D021-D022	133.8	0.0	0.0	0.0	0.0	0.0	0.0	0.0	0.0	17.6	17.5	28.5	48.9	186.4	337.6	443.4	606.9	509.5	722.5	62.9
	皮膚	C43-C44 D030-D049	29.4	0.0	0.0	0.0	0.0	0.0	0.0	0.0	0.0	8.8	8.8	9.5	29.3	27.9	43.1	49.3	80.2	123.5	185.3	14.0
	乳房	C50 D05	3.1	0.0	0.0	0.0	0.0	0.0	0.0	0.0	0.0	0.0	0.0	0.0	0.0	0.0	0.0	29.6	0.0	0.0	18.5	1.4
	膀胱	C67 D090	59.4	0.0	0.0	0.0	0.0	0.0	0.0	0.0	0.0	10.8	0.0	9.5	19.5	27.9	114.9	216.8	194.7	247.0	314.9	23.3
	全部位	C00-C96 D00-D09	752.9	0.0	0.0	13.9	12.5	14.5	164.1	143.3	274.5	379.7	571.5	549.3	829.0	843.6	1133.3	1319.1	1555.1	1843.8	1917.2	383.3
	食道	C15 D001	5.3	0.0	0.0	0.0	0.0	0.0	0.0	0.0	0.0	0.0	0.0	0.0	0.0	0.0	6.7	8.9	27.9	0.0	32.9	1.3
	大腸(直腸・結腸)*2	C18-C20 D010-D012	143.2	0.0	0.0	0.0	0.0	0.0	0.0	0.0	11.4	27.8	53.6	18.9	156.6	151.0	263.1	292.1	456.3	434.5	304.5	58.3
	結腸*2	C18 D010	101.1	0.0	0.0	0.0	0.0	0.0	0.0	0.0	11.4	18.5	44.6	18.9	92.1	97.7	155.2	212.5	372.5	307.3	213.9	40.8
直腸*2	C19-C20 D011-D012	42.1	0.0	0.0	0.0	0.0	0.0	0.0	0.0	0.0	9.3	8.9	0.0	64.5	53.3	107.9	79.7	83.8	127.2	90.5	17.5	
肺	C33-C34 D021-D022	69.6	0.0	0.0	0.0	0.0	0.0	0.0	0.0	0.0	9.3	0.0	18.9	9.2	79.9	128.2	150.5	167.6	254.3	230.4	23.1	
皮膚	C43-C44 D030-D049	31.6	0.0	0.0	0.0	0.0	0.0	0.0	0.0	13.0	0.0	8.9	0.0	9.2	35.5	40.5	88.5	18.6	84.8	172.8	10.3	
乳房	C50 D05	141.5	0.0	0.0	0.0	0.0	0.0	0.0	0.0	114.4	128.7	267.9	236.8	211.8	222.0	310.3	194.8	167.6	148.4	123.4	98.3	
子宮	C53-C55 D06	64.3	0.0	0.0	0.0	0.0	14.5	74.6	78.1	68.6	128.7	62.5	66.3	165.8	79.9	40.5	115.1	65.2	74.2	32.9	56.7	
子宮頸部	C53 D06	32.7	0.0	0.0	0.0	0.0	14.5	74.6	78.1	68.6	83.3	17.9	18.9	55.3	26.6	20.2	35.4	27.9	53.0	8.2	34.1	
膀胱	C67 D090	15.8	0.0	0.0	0.0	0.0	0.0	0.0	0.0	0.0	0.0	0.0	0.0	0.0	17.8	27.0	8.9	27.9	106.0	57.6	4.3	
総数*3 全部位	C00-C96 D00-D09	930.4	17.0	14.4	20.4	12.2	21.9	95.1	107.2	178.0	266.0	406.9	474.7	758.6	1082.0	1685.7	2159.1	2526.7	2788.6	2729.2	433.4	
食道	C15 D001	19.9	0.0	0.0	0.0	0.0	0.0	0.0	0.0	0.0	4.5	0.0	14.2	14.2	36.4	41.7	42.0	61.6	50.3	57.0	8.7	
大腸(直腸・結腸)*2	C18-C20 D010-D012	194.2	0.0	0.0	0.0	0.0	0.0	14.6	0.0	16.7	36.1	75.2	42.7	175.4	272.8	431.3	447.7	585.5	584.4	485.8	86.3	
結腸*2	C18 D010	134.4	0.0	0.0	0.0	0.0	0.0	7.3	0.0	11.1	18.0	53.1	23.7	104.3	186.4	267.9	303.1	436.5	439.9	347.6	57.5	
直腸*2	C19-C20 D011-D012	59.8	0.0	0.0	0.0	0.0	0.0	7.3	0.0	5.6	18.0	22.1	19.0	71.1	86.4	163.5	144.6	148.9	144.5	108.3	28.8	
肺	C33-C34 D021-D022	110.3	0.0	0.0	0.0	0.0	0.0	0.0	0.0	0.0	13.5	8.8	23.7	28.4	118.2	228.6	288.1	364.6	358.2	381.7	41.2	
皮膚	C43-C44 D030-D049	30.5	0.0	0.0	0.0	0.0	0.0	0.0	18.9	0.0	4.5	8.8	4.7	19.0	31.8	41.7	68.9	46.2	100.5	176.6	12.1	
乳房	C50 D05	74.6	0.0	0.0	0.0	0.0	0.0	0.0	0.0	55.6	63.1	132.7	118.7	109.0	118.2	160.0	116.6	92.4	88.0	91.2	50.6	
子宮	C53-C55 D06	33.2	0.0	0.0	0.0	0.0	7.3	36.6	37.9	33.4	63.1	31.0	33.2	85.3	40.9	20.9	60.6	35.9	44.0	22.8	28.5	
子宮頸部	C53 D06	16.9	0.0	0.0	0.0	0.0	7.3	36.6	37.9	33.4	40.6	8.8	9.5	23.4	13.6	10.4	16.7	15.4	31.4	5.7	17.0	
膀胱	C67 D090	36.9	0.0	0.0	0.0	0.0	0.0	0.0	0.0	0.0	0.0	0.0	4.7	9.5	22.7	68.6	107.3	102.7	163.4	136.7	12.9	

*1 総数は年齢不詳を含む

*2 結腸がんを含む

*3 総数は男女および性別不詳の合計

④-3. 年齢階級別死亡率(人口10万対、85歳以上をるめ)、年齢調整死亡率(人口10万対) : 部位別、性別

性別	部位	ICD10	総数 *1	2017年																	毎10万人 死亡率	日本人 人口			
				東証医療圏																					
総数 *2 全部位				0-4歳	5-9歳	10-14歳	15-19歳	20-24歳	25-29歳	30-34歳	35-39歳	40-44歳	45-49歳	50-54歳	55-59歳	60-64歳	65-69歳	70-74歳	75-79歳	80-84歳	85歳以上	1863.1	116.0		
口腔・咽頭				8.5	0.0	0.0	0.0	0.0	0.0	0.0	0.0	0.0	0.0	0.0	0.0	0.0	0.0	0.0	0.0	0.0	0.0	0.0	0.0	0.0	0.0
食道				7.6	0.0	0.0	0.0	0.0	0.0	0.0	0.0	0.0	0.0	0.0	0.0	0.0	0.0	0.0	0.0	0.0	0.0	0.0	0.0	0.0	0.0
胃				9.1	0.0	0.0	0.0	0.0	0.0	0.0	0.0	0.0	0.0	0.0	0.0	0.0	0.0	0.0	0.0	0.0	0.0	0.0	0.0	0.0	0.0
大腸(結腸・直腸)				49.8	0.0	0.0	0.0	0.0	0.0	0.0	0.0	0.0	0.0	0.0	0.0	0.0	0.0	0.0	0.0	0.0	0.0	0.0	0.0	0.0	0.0
結腸				44.4	0.0	0.0	0.0	0.0	0.0	0.0	0.0	0.0	0.0	0.0	0.0	0.0	0.0	0.0	0.0	0.0	0.0	0.0	0.0	0.0	0.0
直腸				29.9	0.0	0.0	0.0	0.0	0.0	0.0	0.0	0.0	0.0	0.0	0.0	0.0	0.0	0.0	0.0	0.0	0.0	0.0	0.0	0.0	0.0
肝および肝内胆管				145	0.0	0.0	0.0	0.0	0.0	0.0	0.0	0.0	0.0	0.0	0.0	0.0	0.0	0.0	0.0	0.0	0.0	0.0	0.0	0.0	0.0
胆のう・胆管				208	0.0	0.0	0.0	0.0	0.0	0.0	0.0	0.0	0.0	0.0	0.0	0.0	0.0	0.0	0.0	0.0	0.0	0.0	0.0	0.0	0.0
膵臓				14.8	0.0	0.0	0.0	0.0	0.0	0.0	0.0	0.0	0.0	0.0	0.0	0.0	0.0	0.0	0.0	0.0	0.0	0.0	0.0	0.0	0.0
喉頭				26.9	0.0	0.0	0.0	0.0	0.0	0.0	0.0	0.0	0.0	0.0	0.0	0.0	0.0	0.0	0.0	0.0	0.0	0.0	0.0	0.0	0.0
肺				1.2	0.0	0.0	0.0	0.0	0.0	0.0	0.0	0.0	0.0	0.0	0.0	0.0	0.0	0.0	0.0	0.0	0.0	0.0	0.0	0.0	0.0
皮膚				64.6	0.0	0.0	0.0	0.0	0.0	0.0	0.0	0.0	0.0	0.0	0.0	0.0	0.0	0.0	0.0	0.0	0.0	0.0	0.0	0.0	0.0
乳房				0.3	0.0	0.0	0.0	0.0	0.0	0.0	0.0	0.0	0.0	0.0	0.0	0.0	0.0	0.0	0.0	0.0	0.0	0.0	0.0	0.0	0.0
子宮				9.7	0.0	0.0	0.0	0.0	0.0	0.0	0.0	0.0	0.0	0.0	0.0	0.0	0.0	0.0	0.0	0.0	0.0	0.0	0.0	0.0	0.0
子宮頸部				0.0	0.0	0.0	0.0	0.0	0.0	0.0	0.0	0.0	0.0	0.0	0.0	0.0	0.0	0.0	0.0	0.0	0.0	0.0	0.0	0.0	0.0
子宮体部				0.0	0.0	0.0	0.0	0.0	0.0	0.0	0.0	0.0	0.0	0.0	0.0	0.0	0.0	0.0	0.0	0.0	0.0	0.0	0.0	0.0	0.0
卵巣				0.0	0.0	0.0	0.0	0.0	0.0	0.0	0.0	0.0	0.0	0.0	0.0	0.0	0.0	0.0	0.0	0.0	0.0	0.0	0.0	0.0	0.0
前立腺				0.0	0.0	0.0	0.0	0.0	0.0	0.0	0.0	0.0	0.0	0.0	0.0	0.0	0.0	0.0	0.0	0.0	0.0	0.0	0.0	0.0	0.0
膀胱				0.0	0.0	0.0	0.0	0.0	0.0	0.0	0.0	0.0	0.0	0.0	0.0	0.0	0.0	0.0	0.0	0.0	0.0	0.0	0.0	0.0	0.0
腎・尿管(膀胱除く)				9.4	0.0	0.0	0.0	0.0	0.0	0.0	0.0	0.0	0.0	0.0	0.0	0.0	0.0	0.0	0.0	0.0	0.0	0.0	0.0	0.0	0.0
脳・中枢神経系				10.9	0.0	0.0	0.0	0.0	0.0	0.0	0.0	0.0	0.0	0.0	0.0	0.0	0.0	0.0	0.0	0.0	0.0	0.0	0.0	0.0	0.0
中枢神経系				2.1	8.5	0.0	0.0	0.0	0.0	0.0	0.0	0.0	0.0	0.0	0.0	0.0	0.0	0.0	0.0	0.0	0.0	0.0	0.0	0.0	0.0
甲状腺				1.2	0.0	0.0	0.0	0.0	0.0	0.0	0.0	0.0	0.0	0.0	0.0	0.0	0.0	0.0	0.0	0.0	0.0	0.0	0.0	0.0	0.0
悪性リンパ腫				14.5	0.0	0.0	0.0	0.0	0.0	0.0	0.0	0.0	0.0	0.0	0.0	0.0	0.0	0.0	0.0	0.0	0.0	0.0	0.0	0.0	0.0
多発性骨髄腫				60	0.0	0.0	0.0	0.0	0.0	0.0	0.0	0.0	0.0	0.0	0.0	0.0	0.0	0.0	0.0	0.0	0.0	0.0	0.0	0.0	0.0
白血病				7.6	0.0	0.0	0.0	0.0	0.0	0.0	0.0	0.0	0.0	0.0	0.0	0.0	0.0	0.0	0.0	0.0	0.0	0.0	0.0	0.0	0.0

*1 総数は年齢不詳を含む

*2 総数は男女および性別不詳の合計

⑤-1. 年齢階級別罹患率(人口10万対, 85歳以上をまるめ)、年齢調整罹患率(人口10万対) : 部位別、性別

A. 上皮内がんを除く

性別	部位	I0D10	総数*1	年齢階級(人口10万対)																	年齢調整罹患率		2017年 日本人人口
				0-4歳	5-9歳	10-14歳	15-19歳	20-24歳	25-29歳	30-34歳	35-39歳	40-44歳	45-49歳	50-54歳	55-59歳	60-64歳	65-69歳	70-74歳	75-79歳	80-84歳	85歳以上		
総数*2	全部位	C00-C96	813.9	0.0	16.4	15.2	40.3	55.9	19.9	62.8	185.0	246.9	257.6	288.1	747.0	988.0	1197.7	1676.7	2104.2	2302.4	2212.9	344.7	
	口腔・咽頭	C00-C14	11.7	0.0	0.0	0.0	0.0	0.0	0.0	0.0	0.0	0.0	10.3	0.0	0.0	21.3	30.5	20.1	10.4	24.0	52.7	4.3	
	食道	C15	16.5	0.0	0.0	0.0	0.0	0.0	0.0	0.0	0.0	0.0	0.0	0.0	32.5	31.9	38.1	40.2	36.0	36.0	21.1	7.2	
	胃	C16	106.6	0.0	0.0	0.0	0.0	0.0	0.0	0.0	0.0	0.0	0.0	0.0	75.8	191.5	114.4	220.9	343.8	323.8	305.6	39.5	
	大腸(結腸・直腸)	C18-C20	129.2	0.0	0.0	0.0	0.0	0.0	0.0	15.7	13.2	20.6	44.9	75.8	180.8	251.8	251.0	302.1	371.7	371.7	379.3	50.3	
	結腸	C18	85.2	0.0	0.0	0.0	0.0	0.0	0.0	0.0	13.2	10.3	11.2	54.1	117.0	175.5	140.6	208.3	251.8	251.8	263.4	31.9	
	直腸	C19-C20	44.0	0.0	0.0	0.0	0.0	0.0	0.0	15.7	0.0	10.3	33.7	21.7	63.8	76.3	110.4	93.8	119.9	119.9	115.9	18.4	
	肝および肝内胆管	C22	27.5	0.0	0.0	0.0	0.0	0.0	0.0	0.0	0.0	0.0	22.4	21.7	31.9	38.1	80.3	31.3	83.9	105.4	105.4	10.1	
	胆のう・胆管	C23-C24	21.3	0.0	0.0	0.0	0.0	0.0	0.0	0.0	0.0	0.0	0.0	10.8	10.6	38.1	40.2	41.7	83.9	94.8	94.8	6.1	
	膀胱	C25	52.2	0.0	0.0	0.0	0.0	0.0	0.0	0.0	0.0	0.0	0.0	43.3	53.2	83.9	60.2	156.3	227.8	168.6	16.6		
	喉頭	C32	4.8	0.0	0.0	0.0	0.0	0.0	0.0	0.0	0.0	0.0	0.0	0.0	0.0	22.9	20.1	10.4	0.0	10.5	10.5	1.7	
	肺	C33-C34	105.2	0.0	0.0	0.0	0.0	0.0	0.0	13.2	0.0	0.0	22.4	75.8	117.0	206.0	291.2	302.1	311.8	221.3	210.7	39.3	
	皮膚	C43-C44	24.1	0.0	0.0	0.0	0.0	0.0	0.0	0.0	0.0	0.0	0.0	10.8	10.6	22.9	10.0	20.8	83.9	83.9	210.7	5.0	
	乳房	C50	71.5	0.0	0.0	0.0	0.0	0.0	0.0	15.7	52.7	82.3	113.3	33.7	140.7	95.7	137.3	70.3	125.0	83.9	115.9	45.5	
	子宮	C53-C55	-	-	-	-	-	-	-	-	-	-	-	-	-	-	-	-	-	-	-	-	
	子宮頸部	C53	-	-	-	-	-	-	-	-	-	-	-	-	-	-	-	-	-	-	-	-	
	子宮体部	C54	-	-	-	-	-	-	-	-	-	-	-	-	-	-	-	-	-	-	-	-	
	卵巣	C56	-	-	-	-	-	-	-	-	-	-	-	-	-	-	-	-	-	-	-	-	
	前立腺	C61	-	-	-	-	-	-	-	-	-	-	-	-	-	-	-	-	-	-	-	-	
	膀胱	C67	21.3	0.0	0.0	0.0	0.0	0.0	0.0	0.0	0.0	0.0	11.2	21.7	10.6	22.9	50.2	62.5	36.0	94.8	94.8	7.7	
	腎・尿管(膀胱除く)	C64-C66 C68	24.7	0.0	0.0	0.0	0.0	0.0	0.0	0.0	0.0	10.3	33.7	0.0	21.3	30.5	120.5	31.3	72.0	72.0	52.7	10.4	
	脳・中枢神経系	C70-C72	3.4	0.0	0.0	0.0	0.0	0.0	0.0	0.0	13.2	10.3	0.0	0.0	0.0	0.0	0.0	20.8	0.0	0.0	0.0	2.5	
	甲状腺	C73	7.6	0.0	0.0	0.0	0.0	27.9	0.0	0.0	13.2	10.3	20.6	0.0	21.3	15.3	0.0	10.4	12.0	12.0	0.0	7.3	
	悪性リンパ腫	C81-C85 C86	35.7	0.0	16.4	0.0	0.0	0.0	19.9	0.0	0.0	0.0	33.7	54.1	53.2	30.5	80.3	104.2	60.0	94.8	94.8	17.8	
	多発性骨髄腫	C88-C90	2.7	0.0	0.0	0.0	0.0	0.0	0.0	0.0	0.0	0.0	0.0	0.0	0.0	0.0	7.6	10.0	10.4	0.0	10.5	0.9	
	白血病	C91-C95	15.1	0.0	15.2	0.0	0.0	27.9	0.0	0.0	0.0	20.6	0.0	0.0	21.7	0.0	15.3	30.1	24.0	24.0	21.1	10.3	

*1 総数は年齢不詳を含む

*2 総数は男女および性別不詳の合計

⑤-2. 年齢階別罹患率(人口10万対, 85歳以上をまるめ)、年齢調整罹患率(人口10万対) : 部位別、性別

B. 上皮内がんを含む

2017年
飛騨医療圏

性別	部位	ICD10	総数*1	年齢階別罹患率(人口10万対)											年齢調整罹患率								
				0-4歳	5-9歳	10-14歳	15-19歳	20-24歳	25-29歳	30-34歳	35-39歳	40-44歳	45-49歳	50-54歳		55-59歳	60-64歳	65-69歳	70-74歳	75-79歳	80-84歳	85歳以上	日本人人口
男	全部位	C00-C96 D00-D09	1057.5	0.0	32.3	30.2	53.2	51.7	0.0	30.4	51.6	140.8	121.8	225.7	875.3	1224.9	1561.0	2833.2	3431.0	3691.8	3879.3	430.8	
	食道	C15 D001	31.6	0.0	0.0	0.0	0.0	0.0	0.0	0.0	0.0	0.0	0.0	0.0	65.6	22.3	62.4	65.4	143.0	58.6	99.5	13.1	
	大腸(直腸・結腸)*2	C18-C20 D010-D012	192.5	0.0	0.0	0.0	0.0	0.0	0.0	30.4	0.0	40.2	40.6	22.6	196.9	267.3	327.8	501.7	571.8	556.7	663.1	82.1	
	結腸*2	C18 D010	123.6	0.0	0.0	0.0	0.0	0.0	0.0	0.0	0.0	20.1	40.6	22.6	131.3	178.2	187.3	305.4	423.9	351.6	387.9	52.6	
	直腸*2	C19-C20 D011-D012	69.0	0.0	0.0	0.0	0.0	0.0	0.0	30.4	0.0	20.1	0.0	0.0	65.6	89.1	140.5	196.3	143.0	205.1	265.3	29.6	
	肺	C33-C34 D021-D022	138.1	0.0	0.0	0.0	0.0	0.0	0.0	0.0	0.0	0.0	0.0	0.0	65.6	200.4	327.8	414.5	548.0	556.7	530.5	58.2	
	皮膚	C43-C44 D030-D049	34.5	0.0	0.0	0.0	0.0	0.0	0.0	0.0	0.0	0.0	0.0	0.0	21.9	44.5	31.2	0.0	47.7	117.2	431.0	9.6	
	乳房	C50 D05	1.4	0.0	0.0	0.0	0.0	0.0	0.0	0.0	0.0	0.0	20.3	0.0	0.0	0.0	0.0	0.0	0.0	0.0	0.0	0.0	1.5
	膀胱	C67 D090	66.1	0.0	0.0	0.0	0.0	0.0	0.0	0.0	0.0	0.0	0.0	67.7	43.8	22.3	109.3	195.3	235.3	146.5	298.4	26.0	
	全部位	C00-C96 D00-D09	764.5	0.0	0.0	0.0	27.2	60.9	80.2	359.6	457.1	526.5	595.8	423.9	792.8	916.3	1074.3	1097.5	1490.7	1634.0	1637.3	394.8	
	食道	C15 D001	6.6	0.0	0.0	0.0	0.0	0.0	0.0	0.0	0.0	0.0	0.0	0.0	0.0	40.7	14.9	18.6	0.0	20.3	0.0	3.2	
	大腸(直腸・結腸)*2	C18-C20 D010-D012	131.8	0.0	0.0	0.0	0.0	0.0	0.0	0.0	26.9	0.0	20.9	66.9	64.3	163.3	326.3	167.4	259.1	324.8	339.8	48.2	
	結腸*2	C18 D010	92.3	0.0	0.0	0.0	0.0	0.0	0.0	0.0	26.9	0.0	20.9	0.0	64.3	122.2	238.7	93.0	166.6	223.3	278.0	32.2	
直腸*2	C19-C20 D011-D012	39.5	0.0	0.0	0.0	0.0	0.0	0.0	0.0	0.0	0.0	0.0	66.9	0.0	61.1	89.5	74.4	92.5	101.5	61.8	16.0		
肺	C33-C34 D021-D022	56.7	0.0	0.0	0.0	0.0	0.0	0.0	0.0	26.9	0.0	0.0	44.6	85.7	40.7	89.5	186.0	111.0	142.1	77.2	24.6		
皮膚	C43-C44 D030-D049	22.4	0.0	0.0	0.0	0.0	0.0	0.0	0.0	0.0	0.0	0.0	0.0	0.0	0.0	0.0	29.8	18.6	0.0	81.2	3.6		
乳房	C50 D05	142.4	0.0	0.0	0.0	0.0	0.0	0.0	32.4	107.6	168.5	251.0	133.9	278.6	183.3	268.6	130.2	222.1	142.1	169.9	95.3		
子宮	C53-C55 D06	89.6	0.0	0.0	0.0	0.0	0.0	40.1	194.7	242.0	252.7	188.3	66.9	214.3	81.4	14.9	37.2	37.0	60.9	92.7	93.2		
子宮頸部	C53 D06	68.5	0.0	0.0	0.0	0.0	0.0	40.1	194.7	242.0	210.6	146.4	66.9	107.1	40.7	14.9	37.2	18.5	40.6	46.3	78.2		
膀胱	C67 D090	18.5	0.0	0.0	0.0	0.0	0.0	0.0	0.0	0.0	0.0	20.9	0.0	0.0	20.4	0.0	37.2	111.0	40.6	30.9	6.4		
総数*3 全部位	C00-C96 D00-D09	904.7	0.0	16.4	15.2	40.3	55.9	39.7	141.4	250.1	329.2	350.3	325.4	833.6	1063.7	1312.2	1827.3	2333.3	2470.3	2349.8	401.9		
食道	C15 D001	18.6	0.0	0.0	0.0	0.0	0.0	0.0	0.0	0.0	0.0	0.0	0.0	32.5	31.9	38.1	40.2	62.5	36.0	31.6	7.7		
大腸(直腸・結腸)*2	C18-C20 D010-D012	160.9	0.0	0.0	0.0	0.0	0.0	0.0	15.7	13.2	20.6	30.9	44.9	129.9	223.4	326.0	321.3	395.8	419.7	442.6	63.7		
結腸*2	C18 D010	107.2	0.0	0.0	0.0	0.0	0.0	0.0	0.0	13.2	10.3	30.9	11.2	97.4	148.9	213.6	190.8	291.3	275.8	316.1	41.5		
直腸*2	C19-C20 D011-D012	53.6	0.0	0.0	0.0	0.0	0.0	0.0	15.7	0.0	10.3	0.0	33.7	32.5	74.5	114.4	130.5	114.6	143.9	126.4	22.2		
肺	C33-C34 D021-D022	105.2	0.0	0.0	0.0	0.0	0.0	0.0	0.0	13.2	0.0	0.0	22.4	75.8	117.0	206.0	291.2	302.1	311.8	221.3	39.3		
皮膚	C43-C44 D030-D049	28.2	0.0	0.0	0.0	0.0	0.0	0.0	0.0	0.0	0.0	0.0	0.0	10.8	21.3	30.5	10.0	20.8	95.9	242.4	6.1		
乳房	C50 D05	74.9	0.0	0.0	0.0	0.0	0.0	0.0	15.7	52.7	82.3	133.9	67.3	140.7	95.7	137.3	70.3	125.0	83.9	115.9	49.2		
子宮	C53-C55 D06	46.7	0.0	0.0	0.0	0.0	0.0	19.9	94.2	118.5	123.5	92.7	33.7	108.3	42.5	7.6	20.1	20.8	36.0	63.2	46.2		
子宮頸部	C53 D06	35.7	0.0	0.0	0.0	0.0	0.0	19.9	94.2	118.5	102.9	72.1	33.7	54.1	21.3	7.6	20.1	10.4	24.0	31.6	38.6		
膀胱	C67 D090	41.2	0.0	0.0	0.0	0.0	0.0	0.0	0.0	0.0	0.0	10.3	33.7	21.7	21.3	53.4	110.4	166.7	83.9	115.9	15.4		

*1 総数は年齢不詳を含む

*2 結腸がんを含む

*3 総数は男女および性別不詳の合計

事業報告

岐阜県がん登録届出票届出件数

地域がん登録（届出協力医療機関一覧）

医療機関名	圏域	平成27年度 (2015年度)	平成28年度 (2016年度)	平成29年度 (2017年度)	平成30年度 (2018年度)	令和元年度 (2019年度)
岐阜大学医学部附属病院	岐阜	1,263	2,276	0	0	0
岐阜県総合医療センター		1,887	1,924	0	0	0
岐阜市民病院		1,668	603	0	220	0
岐阜赤十字病院		420	0	1	0	0
朝日大学病院(朝日大学歯学部附属村上記念病院)		270	438	4	5	0
笠松病院		23	0	0	0	0
公立学校共済組合東海中央病院		331	0	0	11	0
岐北厚生病院		142	4	35	1	27
米倉胃腸科外科		17	0	0	0	0
松波総合病院		1,255	414	0	0	0
吉村内科		11	0	0	0	0
山内ホスピタル		21	0	1	0	0
羽島市民病院		326	594	0	0	0
平野総合病院		93	0	16	8	4
長良医療センター		154	38	0	0	0
近石病院		0	0	0	0	0
岐阜清流病院(岐阜中央病院)		0	0	1	0	0
みさお内科外科胃腸科		0	0	0	0	0
そはら永田クリニック		0	0	0	0	0
みどり病院		0	0	1	0	0
たけのうちクリニック		0	0	16	0	0
伊藤医院	0	0	6	0	0	
内田医院	0	0	1	1	0	
小田内科	0	0	0	2	0	
大垣市民病院	西濃	2,360	2,571	0	0	0
墨俣医院		0	0	0	0	0
揖斐厚生病院		191	12	1	3	2
船戸クリニック		4	0	0	0	0
西美濃厚生病院		90	20	0	0	0
大垣徳洲会病院		207	257	0	0	0
新生病院		0	0	0	0	0
海津市医師会病院		24	0	0	0	0
博愛会病院	39	0	0	0	0	
中濃厚生病院	中濃	984	195	48	0	0
美濃市立美濃病院		34	0	0	0	0
郡上市民病院		23	0	0	0	0
可児とうのう病院		41	0	0	0	0
木沢記念病院		830	1,117	0	0	0
鷺見病院		9	0	0	0	0
関中央病院		29	1	0	0	0
東白川村国保診療所		0	0	0	0	0
岐阜県立多治見病院	東濃	1,608	1,669	0	0	0
東濃厚生病院		181	0	0	0	0
市立恵那病院		131	0	0	0	0
中津川市民病院		554	23	0	0	0
土岐市立総合病院		201	0	70	0	0
可知医院		3	0	1	0	0
安藤クリニック		0	0	0	0	0
恵那メモリアルクリニック		13	9	0	0	0
岐阜県立下呂温泉病院	飛騨	36	0	0	0	0
高山赤十字病院		580	520	0	0	0
久美愛厚生病院		319	8	11	0	0
下呂市立金山病院		47	0	0	0	0
国民健康保険飛騨市民病院		0	0	94	79	116
合計		16,419	12,693	307	330	149

岐阜県がん登録届出票届出件数

全国がん登録

医療機関名	圏域	平成27年度 (2015年度)	平成28年度 (2016年度)	平成29年度 (2017年度)	平成30年度 (2018年度)	令和元年度 (2019年度)
岐阜市民病院	岐阜	0	0	1,488	1,514	1,578
岐阜県総合医療センター		0	0	1,840	1,980	2,041
国立大学法人岐阜大学医学部附属病院		0	0	2,315	2,393	2,510
医療法人生友会柳津病院		0	0	0	0	0
岐阜南病院		0	0	0	0	0
城南病院		0	0	0	0	0
Y&M 藤掛第一病院		0	0	4	3	0
医療法人社団双樹会早徳病院		0	0	1	3	1
医療法人社団 永寿会 大橋整形外科病院		0	0	0	0	0
医療法人社団志朋会加納渡辺病院		0	0	0	0	0
河村病院		0	0	26	40	37
岐阜赤十字病院		0	0	454	453	512
朝日大学病院		0	0	476	474	427
近石病院		2	0	19	1	1
医療法人社団誠広会平野総合病院		0	0	38	19	42
岐阜県立希望が丘こども医療福祉センター		0	0	0	0	0
操外科病院		0	0	4	6	6
山内ホスピタル		0	0	92	138	57
医療法人社団 幸紀会 安江病院		0	0	0	0	0
千手堂病院		0	0	0	0	0
岐阜清流病院		1	0	307	319	380
笠松病院		0	0	2	0	1
独立行政法人国立病院機構 長良医療センター		0	0	158	160	147
操レディスホスピタル		0	0	0	0	0
黒野病院		0	0	0	0	0
公益社団法人 岐阜病院		0	0	0	0	0
みどり病院		0	0	35	31	12
関谷内外科科病院		0	0	0	0	0
医療法人社団慈朋会澤田病院		0	0	51	46	41
医療法人和光会 山田病院		0	0	0	0	0
岐阜ハートセンター		0	0	0	3	3
岩砂病院・岩砂マタニティ		0	0	30	33	28
愛生病院		0	0	0	0	0
松波総合病院		0	0	926	747	826
羽島市民病院		0	0	315	325	377
公立学校共済組合東海中央病院		9	0	678	870	205
医療法人杏野会各務原病院		0	0	0	0	0
自衛隊岐阜病院		0	0	0	4	0
医療法人秀幸会横山病院		0	0	0	4	0
岐阜県厚生農業協同組合連合会岐阜・西濃医療センター岐阜厚生病院		0	0	428	469	507
朝日大学歯学部附属病院		0	0	0	0	—
各務原リハビリテーション病院		0	0	0	0	0
松原医院		0	0	0	0	0
まるの内科クリニック		0	0	0	0	0
たけのうちクリニック		0	0	5	0	0
黒田内科クリニック		0	0	0	0	0
たなか耳鼻咽喉科		0	0	0	0	0
各務医院		0	0	0	0	0
福富医院		0	0	0	0	0
早崎レディースクリニック		0	0	0	0	0
尾関医院		0	0	0	0	0
みさお内科外科胃腸科		0	0	0	4	0
竹田クリニック		0	0	0	0	0
石原産婦人科		0	0	8	0	0
たけだ内科クリニック		0	0	0	0	2
三浦医院		0	0	0	0	0
ちかいしクリニック		0	0	7	4	4
森医院(岐阜市香取町)		0	0	0	0	0
さぎ山クリニック(鷺山クリニック)		0	0	0	0	0
小牧内科クリニック		0	0	8	12	12

岐阜県がん登録届出票届出件数

全国がん登録

医療機関名	圏域	平成27年度 (2015年度)	平成28年度 (2016年度)	平成29年度 (2017年度)	平成30年度 (2018年度)	令和元年度 (2019年度)
河田医院	岐阜	0	0	0	0	0
城東内科クリニック		0	0	0	0	0
みながわ内科・循環器科クリニック		1	0	14	0	0
本荘内科・呼吸器科		0	0	0	0	0
青木内科・眼科		0	0	12	0	0
大前医院		0	0	0	0	0
岐北クリニック		0	0	0	0	0
梅田クリニック		0	0	0	0	2
しま医院		0	0	1	0	0
小倉医院		0	0	0	0	0
MIWA内科胃腸科CLINIC		0	0	27	0	0
きさらぎ内科		0	0	0	0	0
正芳会 細野医院		0	0	27	0	37
岸本医院		0	0	0	0	0
齊藤産科婦人科院		0	0	0	0	0
又丸診療所		0	0	0	0	0
守屋医院		0	0	0	0	0
つばさ皮膚科クリニック		0	0	0	0	0
六条わたなべ内科		0	0	0	0	0
岐阜泌尿器科		0	0	0	0	0
操健康クリニック		0	0	0	0	0
さかい医院		0	0	0	0	0
北一色ファミリークリニック		0	0	0	0	0
医療法人 和光会 山田メディカルクリニック		0	0	5	0	0
おのぎクリニック		0	0	0	0	0
さわむら医院		0	0	4	4	5
いちき皮膚科		0	0	0	0	0
加納内科 リウマチ科・糖尿病内科クリニック		0	0	0	0	0
医療法人社団 鶴声会 岐阜中央クリニック		0	0	1	0	0
まつなみ健康増進クリニック		0	0	599	484	542
内田医院		0	0	0	1	0
小川医院(羽島市下中町城屋敷)		0	0	0	0	0
黒田医院		0	0	0	0	0
河村医院(羽島市舟橋町)		0	0	0	2	4
小田内科		0	0	0	17	0
小林内科(各務原市鵜沼羽場町)		0	0	0	0	0
医療法人社団誠志会米倉胃腸科クリニック		0	0	21	4	0
ふせや小児科		0	0	0	0	0
恒川医院		0	0	0	0	0
酒井クリニック		0	0	0	0	0
医療法人社団恒仁会田中クリニック		0	0	6	3	2
村井医院		0	0	0	0	0
臼井内科医院(山県市富永)		4	0	0	0	0
堀部クリニック		0	0	0	0	0
高木クリニック		0	0	0	0	0
下野外科胃腸科医院		0	0	3	0	0
おさだクリニック		0	0	0	0	0
モアレディースクリニック	0	0	0	0	0	
伊藤医院(本巣郡北方町北方)	0	0	0	6	0	
いとうレディースケアクリニック	0	0	0	11	7	
そはら永田クリニック	6	0	7	5	0	
いとうレディースケアクリニック アネックス	0	0	0	2	0	
かわしまファミリークリニック	0	0	0	0	0	
フェニックス在宅支援クリニック	0	0	0	6	0	
フェニックス総合クリニック	0	0	10	17	0	
大垣市民病院	西濃	0	0	2,611	2,649	2,602
海津市医師会病院		0	0	20	25	3
養南病院		0	0	0	0	0
医療法人社団豊正会 大垣中央病院		0	0	0	0	0
金森病院		0	0	0	0	0

岐阜県がん登録届出票届出件数

全国がん登録

医療機関名	圏域	平成27年度 (2015年度)	平成28年度 (2016年度)	平成29年度 (2017年度)	平成30年度 (2018年度)	令和元年度 (2019年度)	
西濃病院	西濃	0	0	0	0	0	
大垣病院		0	0	0	2	0	
名和病院		0	0	0	5	0	
医療法人社団正和会 馬淵病院		0	0	0	0	0	
医療法人社団紫水会 藤井病院		0	0	1	0	0	
医療法人清澄会不破ノ関病院		0	0	2	1	1	
新生病院		0	0	118	15	50	
岐阜県厚生農業協同組合連合会揖斐厚生病院		0	0	287	159	262	
岐阜県厚生農業協同組合連合会西美濃厚生病院		0	0	250	220	250	
博愛会病院		3	0	30	51	60	
医療法人徳洲会 大垣徳洲会病院		0	0	225	190	201	
高田医院		0	0	0	0	0	
黒川胃腸科外科クリニック		0	0	0	7	0	
荒川医院		0	0	0	0	0	
医療法人社団函南会 佐久間医院		0	0	0	0	0	
東島内科医院		0	0	0	0	0	
大垣セントラルクリニック		0	0	0	0	0	
大屋クリニック		0	0	0	0	0	
小嶋内科クリニック		0	0	24	15	42	
大橋医院		0	0	0	0	0	
山中クリニック		0	0	0	0	0	
井口クリニック		0	0	0	0	0	
森耳鼻咽喉科医院		0	0	0	0	0	
近藤クリニック		0	0	0	0	0	
浅野医院		0	0	0	0	4	
関ヶ原クリニック		0	0	0	0	0	
不破医院(不破郡垂井町宮代)		0	0	0	0	0	
大久保医院		0	0	0	0	0	
のだ医院		0	0	0	1	0	
谷汲中央診療所		0	0	0	0	0	
久瀬診療所		0	0	0	1	2	
渡辺内科クリニック		0	0	0	0	0	
木沢記念病院		中濃	0	0	1,074	1,139	1,256
岐阜県厚生農業協同組合連合会 中濃厚生病院			0	0	865	954	1,031
医療法人香徳会関中央病院	0		0	43	44	33	
美濃市立美濃病院	0		0	0	0	0	
医療法人白水会 白川病院	0		0	44	43	21	
伊佐治病院	0		0	0	0	0	
桃井病院	0		0	0	7	0	
東可児病院	0		0	55	135	74	
濃成病院	0		0	50	42	0	
医療法人馨仁会 藤掛病院	0		0	64	53	50	
社会医療法人白鳳会鷺見病院	0		0	9	23	8	
医療法人新生会八幡病院	0		0	39	86	0	
慈恵中央病院	0		0	0	0	0	
県北西部地域医療センター国保白鳥病院	0		0	118	188	96	
太田病院	0		0	54	67	58	
のぞみの丘ホスピタル	0		0	0	0	0	
郡上市民病院	0		0	228	167	164	
可児とうのう病院	0		0	271	265	254	
川村医院	0		0	0	0	0	
太田医院(関市西門前町)	0		0	0	0	0	
岡田医院耳鼻咽喉科	0		0	0	0	0	
平岡医院	0		0	0	0	0	
五井クリニック	0		0	0	0	2	
竹内医院(関市下之保)	0		0	0	0	0	
にしだ泌尿器科クリニック	0		0	14	0	0	
関市国民健康保険津保川診療所	0		0	0	0	0	
新田医院	0		0	0	0	0	
佐藤クリニック	0		0	0	0	0	

岐阜県がん登録届出票届出件数

全国がん登録

医療機関名	圏域	平成27年度 (2015年度)	平成28年度 (2016年度)	平成29年度 (2017年度)	平成30年度 (2018年度)	令和元年度 (2019年度)
あんどウクリニック	中濃	0	0	0	0	0
大和医院		0	0	0	0	0
林クリニック		0	0	0	3	0
太田メディカルクリニック		0	0	23	49	44
土屋クリニック		0	0	0	0	0
濃飛ファミリークリニック		0	0	0	0	0
郡上市地域医療センター国保和良診療所		0	0	2	0	1
東白川村国保診療所		1	2	0	0	0
みのかも西クリニック		0	0	27	23	31
岐阜県立多治見病院	東濃	0	0	1540	1,715	1,746
医療法人社団仁愛会瑞浪病院		0	0	0	0	0
大秋病院		0	0	0	0	0
岐阜県厚生農業協同組合連合会東濃厚生病院		0	0	266	266	254
サニーサイドホスピタル		0	0	0	5	0
社会医療法人 厚生会 多治見市民病院		0	0	158	216	404
高井病院		0	0	0	0	0
社会医療法人 聖泉会 聖十字病院		0	0	2	1	1
土岐市立総合病院		14	0	180	170	100
タジミ第一病院		0	0	0	0	0
国民健康保険坂下病院		0	0	48	96	—
国民健康保険上矢作病院		0	0	17	33	22
市立恵那病院		4	0	341	167	104
総合病院中津川市民病院		0	0	564	580	702
城山病院		0	0	0	5	0
高羽クリニック		0	0	0	0	0
川越クリニック		0	0	0	0	0
恵那ファミリークリニック		0	0	4	0	0
恵那メモリアルクリニック		0	4	30	0	—
可知医院(中津川市太田町)	2	2	4	3	0	
田口クリニック耳鼻咽喉科・気管食道科	0	0	0	0	0	
高山赤十字病院	飛驒	0	0	688	752	705
岐阜県立下呂温泉病院		0	0	145	152	155
特定医療法人隆源会 南ひだせせらぎ病院		0	0	0	0	0
下呂市立金山病院		2	0	0	0	26
医療法人社団厚洋会 垣内病院		0	0	0	0	0
医療法人古川病院		0	0	0	0	0
須田病院		0	0	0	0	0
岐阜県厚生農業協同組合連合会高山厚生病院		0	0	0	0	0
岐阜県厚生農業協同組合連合会久美愛厚生病院		0	0	260	346	389
国民健康保険飛驒市民病院		0	0	65	80	148
阿部医院(下呂市金山町大船渡)		0	0	0	0	0
萩原北醫院		0	0	0	0	0
丹生川診療所		0	0	2	4	0
合計			49	8	21,314	21,837

岐阜県全国がん登録要領

岐阜県全国がん登録「全国がん登録届出票」作成要領

1 届出の対象

1. 届出の必要ながんの種類

- 1 悪性新生物および上皮内がん
[国際疾病分類腫瘍学第3版 ICD-O-3において悪性（性状コード3）又は上皮内癌（性状コード2）に分類された腫瘍]
- 2 髄膜又は脳、脊髄、脳神経その他の中枢神経系に発生した腫瘍（第1号に該当するものを除く。）
[ICD-O-3において良性（性状コード0）又は良性・悪性の別不詳（性状コード1）に分類された腫瘍]
- 3 卵巣腫瘍（次に掲げるものに限る。）
境界悪性漿液性乳頭状のう胞腫瘍／境界悪性漿液性のう胞腺腫／境界悪性漿液性表在性乳頭腫瘍
境界悪性乳頭状のう胞腺腫／境界悪性粘液性乳頭状のう胞腺腫／境界悪性粘液性のう胞腫瘍
境界悪性明細胞のう胞腫瘍
- 4 消化管間質腫瘍（第1号に該当するものを除く。）

2. 届出の必要な患者

当該病院等における初回の診断が行われた患者。

- ・初回の診断とは：当該病院等において、当該がんに関して初めての、診断及び／又は治療等の診療行為のこと。
- ・診断とは：当該病院等が、当該患者の疾病を「がん」として診断及び／又は治療等の診療行為を行っていること。必ずしも病理学的な確定診断を要しません。

また、以下の場合にも届出が必要です。

① 転移又は再発の段階で当該病院等における初回の診断が行われた場合。

この場合、転移又は再発に関する情報ではなく、原発性のがんに関する情報を届け出ます。

なお、当該病院等が過去に届出をした原発性のがんから転移又は再発したがんに対して、同病院等で診断及び／又は治療等の診療行為を行った場合、改めて届け出る必要はありません。

② 当該病院等において、ある患者について、過去に届出をした原発性のがんとは異なる原発性のがん（多重がん）を初めて診断及び／又は治療等の診療行為を行った場合。

同じ患者に、2つ以上の独立した届出対象の原発性のがんが発生した場合は、それぞれのがんについて個別に届出を行います。

なお、多重がんには、異なる部位（臓器・器官）にそれぞれに独立した原発性のがんが存在する場合、又は同じ部位に2つ以上の異なる組織形態のがんが独立して存在する場合があります。

3. 届出の必要な病院等

すべての病院又は規定により指定された診療所。

・病院等のうち、病院には例外なく届出義務があります。

・診療所の指定：「岐阜県全国がん登録における診療所指定要領」に基づき指定を行います。

診療所の指定・変更等の手続きについては、下記までお問い合わせください。

〈お問い合わせ先〉岐阜県 健康福祉部 保健医療課 健康推進室 がん対策係

〒500-8570 岐阜市藪田南2丁目1番1号

電話 058-272-1111（代表） 内線2550

2 届出情報の作成と届出方法

1. 届出情報の作成

届出対象の患者について、当該病院等が、当該がんに関して計画した一連の診断及び／又は治療等の初回の診療行為が終了したときに作成します。

・届出情報の作成時期の例

	状況	情報の作成時期
1	自施設で初回治療をせず、他施設に紹介又はその後の経過が不明	・他施設に紹介時 ・患者来院中断が明らかになった時
2	自施設で初回治療を開始	・計画された一連の初回治療の終了時 ※ ・初回治療方針「経過観察」の決定時
3	他施設で初回治療開始後に自施設に受診して初回治療を継続	・計画された一連の初回治療の終了時 ※
4	他施設で診断、初回治療開始後に自施設を受診	・自施設受診時
5	剖検で初めてがんが発見されたとき	・診断確定時

※初回の治療が届出の推奨時期、期間を越えて継続している場合、届出の推奨時期、期間の範囲での情報を作成し、届け出てください。

2. 届出の期間

当該がんの診断年の翌年末まで。

例) 診断日：2020年1月1日～12月31日 → 届出期限：2021年12月31日

※届出の期間内に届出がされず、死亡者情報票からがんの罹患が初めて判明したときは、死亡診断書を作成した病院等に対して、当該がんに関する届出を求めることがあります。(遡り調査)

3. 届出の時期

がん診療連携拠点病院、およびその他の院内がん登録実施病院等で院内がん登録情報の一部を全国がん登録にまとめて提出する場合は、当該がんの診断年の翌年9月末日までの届出にご協力ください。

その他の場合は、届出期間内に随時届け出てください。

4. 届出情報の提出形式

届出の情報の提出形式には、以下の2種類があります。

- ①院内がん登録情報から届出対象年の1年分の情報を抽出した電子ファイル
- ②指定の届出書式（全国がん登録届出票）

また、届出の時は、病院等の所在地及び管理者の氏名も届け出る必要があります。

全国がん登録への届出情報の作成には、『**電子届出票**』（※）をご利用ください。

※国立がん研究センターが運営するwebサイト『がん情報サービス』内

[TOP>がん登録・統計>がん登録>全国がん登録>病院・診療所向け情報]よりダウンロード可能。

紙媒体で提出する場合も、電子届出票PDFファイルをダウンロードして印刷し、ご記入ください。

『電子届出票』について

全国がん登録の電子届出票は、下記の機能を提供しています。

①申出書の作成

以下の情報を入力し、届出申出書を作成できます。

- ・病院等の名称及び所在地
- ・管理者氏名
- ・届出担当者氏名及び連絡先

②院内がん登録情報からの届出用電子ファイルの暗号化ツール

電子届出票に、院内がん登録等の情報からの届出用電子ファイルを添付することで、ファイル全体を暗号化できます。

③全国がん登録届出票の作成

指定の届出書式による届出票を作成するための機能です。

各機能の詳細及び使い方は、電子届出票ダウンロードサイトにてご確認ください。

○院内がん登録情報からの届出

法第44条第1項に基づき、厚生労働大臣が定める指針に即した院内がん登録を行っている病院等は、届出対象年の1年分の情報をまとめて届け出ることができます。

院内がん登録等の情報からの電子ファイルによる届出のための全国がん登録届出項目との対応は、以下の付録をご覧ください。

付録：電子ファイルによる全国がん登録への提出形式

5. 届出の方法

届出情報は、セキュリティに配慮した方法で岐阜県がん登録室へ移送しなければなりません。

必ず下記の方法をご利用ください。

①全国がん登録オンラインシステムを利用可能な場合

「全国がん登録届出サービス」を利用して、オンラインで届出。

②上記のシステムを利用できない場合

紙媒体又は電子媒体を、追跡サービス付きの郵便（簡易書留・特定記録・レターパック等）を利用して届出。（普通郵便の利用は不可）

※届出の取消、修正について

届出済みの情報について修正、取消が必要となった場合は、岐阜県がん登録室まで電話にてご連絡ください。また、届出票の差替え（再提出）を行う場合には、届出票の備考欄にその旨をご記入ください。

※登録室からの照会について

届出内容等に関して、県の登録室からお問い合わせさせていただくことがあります。
ご協力をお願いします。

6. 届け出るところ

届出情報は岐阜県がん登録室へ提出してください。

なお、岐阜県は、2019年度より、登録室の権限および事務を、法第24条に基づき岐阜大学医学部附属病院に委任しています。

〈届出先〉 岐阜大学医学部附属病院 病院医療支援課医療支援係 全国がん登録室

〒502-1194 岐阜市柳戸1番1

電話 058-230-6000（代表） 内線6497

3 届出項目の概説

1. 全国がん登録届出項目一覧

	項目番号	項目名	区分
患者基本情報	1	病院等の名称	
	2	診療録番号	
	3	カナ氏名	
	4	氏名	
	5	性別	1 男 2 女
	6	生年月日	
	7	診断時住所	
腫瘍の情報	8	側性	1 右側 2 左側 3 両側 7 側性なし 9 不明（原発側不明を含む）
	9	原発部位	テキスト又は ICD-0-3 局在コードによる提出
	10	病理診断	テキスト又は ICD-0-3 形態コードによる提出
診断情報	11	診断施設	1 自施設診断 2 他施設診断
	12	治療施設	1 自施設で初回治療をせず、他施設に紹介又はその後の経過不明 2 自施設で初回治療を開始 3 他施設で初回治療を開始後に、自施設に受診して初回治療を継続 4 他施設で初回治療を終了後に、自施設に受診 8 その他
	13	診断根拠	1 原発巣の組織診 2 転移巣の組織診 3 細胞診 4 部位特異的腫瘍マーカー 5 臨床検査 6 臨床診断 9 不明
	14	診断日	自施設診断日又は当該腫瘍初診日
	15	発見経緯	1 がん検診・健康診断・人間ドックでの発見例 3 他疾患の経過観察中の偶然発見 4 剖検発見 8 その他 9 不明
進行度	16	進展度・治療前	400 上皮内 410 限局 420 領域リンパ節転移 430 隣接臓器浸潤 440 遠隔転移 777 該当せず 499 不明
	17	進展度・術後病理学的	400 上皮内 410 限局 420 領域リンパ節転移 430 隣接臓器浸潤 440 遠隔転移 660 手術なし又は術前治療後 777 該当せず 499 不明

初回治療	18	外科的治療の有無	1 自施設で施行 2 自施設で施行なし 9 施行の有無不明
	19	鏡視下治療の有無	1 自施設で施行 2 自施設で施行なし 9 施行の有無不明
	20	内視鏡的治療の有無	1 自施設で施行 2 自施設で施行なし 9 施行の有無不明
	21	外科的・鏡視下・ 内視鏡的治療の範囲	1 腫瘍遺残なし 4 腫瘍遺残あり 6 観血的治療なし 9 不明
	22	放射線療法の有無	1 自施設で施行 2 自施設で施行なし 9 施行の有無不明
	23	化学療法の有無	1 自施設で施行 2 自施設で施行なし 9 施行の有無不明
	24	内分泌療法の有無	1 自施設で施行 2 自施設で施行なし 9 施行の有無不明
	25	その他の治療の有無	1 自施設で施行 2 自施設で施行なし 9 施行の有無不明
状況	26	死亡日	
その他		備考	

※電子ファイルによる届出のための全国がん登録届出項目との対応は、以下の付録をご確認ください。

付録：電子ファイルによる全国がん登録への提出形式

2. 各項目別詳細および注意事項

患者基本情報

- ①病院等の名称 届出をする病院等の名称
- ②診療録番号 病院等において患者に固有にあたえられている番号・記号
※届出内容等の照会を行う際に使用するため、必ずご記入ください。
- ③カナ氏名 氏名に対応する読みのカタカナ表記
- ④氏名 原則として、住民登録されている氏名
※氏名に外字が含まれる場合は、可能な限り異体字に置き換え、備考欄に正式な漢字の参考情報（法務省が提供する戸籍統一文字番号等）をお知らせください。
※日本語文字の氏名を③カナ氏名同様にすべてカタカナで記入すると、全国がん登録システム登録時の同一人物判定に支障をきたす場合がありますのでお避け下さい。
※日本語文字以外の氏名はカタカナ又はアルファベットでご記入ください。氏（Family name）、名（First name）の順に記入し、ミドルネームは備考欄にご記入ください。通称が判明している場合も備考欄にご記入ください。
※氏名不詳の患者については、氏・名それぞれの入力欄に全角 - （ハイフン）のみをご記入ください。この場合は③カナ氏名欄は空欄可です。
- ⑤性別 原則として、住民登録されている性別
※生物学的な性別が異なる場合、備考欄にご記入ください。
- ⑥生年月日 病院等の診療録等に記録されている生年月日
※生年月日不明の場合は 9999 年 99 月 99 日とご記入ください。
- ⑦診断時住所 当該がんの診断時の住所
※町・字・地番・支号・共同住宅の名称・部屋番号等、正確にご記入ください。
※届出時の最新住所が診断時住所とは異なる場合、備考欄にご記入ください。
※住所不明、不詳、不定の場合は“住所不明”とご記入ください。

腫瘍情報

⑧側性

原発部位の側性

※「側性のある臓器一覧」に掲載されていない部位は「7 側性なし」を選択してください。

※「3 両側」は、1) 両側に発生した同じ組織形態の卵巣腫瘍、2) 両側腎臓に発生した腎芽腫、3) 両側網膜に発生した網膜芽細胞腫、以上の場合に用います。それ以外の側性のある臓器において、左右両側に原発した場合は、左右それぞれ異なる腫瘍として届出情報を作成してください。

※「9 不明」は、原発部位の側性が不明な場合、又は原発が正中に位置する場合に選択してください。

側性のある臓器一覧（ICD-0-3における局在コードおよび部位名）

局在コード	部位名	局在コード	部位名
C07.9	耳下腺	C44.2	耳および外耳道の皮膚
C08.0	顎下腺	C44.3	その他および部位不明の顔面の皮膚
C08.1	舌下腺	C44.5	体幹の皮膚
C09.0	扁桃窩	C4.6	上肢及び肩の皮膚
C09.1	扁桃口蓋弓（前）（後）	C44.7	下肢の皮膚、股関節部を含む
C09.8	扁桃の境界部病巣	C47.1	上肢の末梢神経、肩を含む
C09.9	扁桃、部位不明	C47.2	下肢の末梢神経、股関節部を含む
C30.0	鼻腔	C49.1	上肢・肩の軟部組織
C90.1	中耳	C49.2	下肢・股関節の軟部組織
C31.0	上顎洞	C50.0-C50.9	乳房
C31.2	前頭洞	C56.9	卵巣
C34.0	主気管支	C57.0	卵管
C34.1-C34.9	肺	C62.0-C62.9	精巣
C38.4	胸膜	C63.0	副睾丸〈精巣上体〉
C40.0	肩甲骨および上肢の長骨	C63.1	精索
C40.1	上肢の短骨	C64.9	腎盂を除く腎
C40.2	下肢の長骨	C65.9	腎盂
C40.3	下肢の短骨	C66.9	尿管
C41.3	肋骨、胸骨および鎖骨	C69.0-C69.9	眼球、涙腺
C41.4	骨盤骨、仙骨および尾骨	C74.0-C74.9	副腎
C44.1	眼瞼の皮膚、眼角を含む	C75.4	頸動脈小体

⑨原発部位

当該がんの原発部位

※診断名ではなく、届け出るがんの原発部位をご報告ください。

※電子届出票の場合は、プルダウンメニューで大分類→詳細分類の順に選択してください。該当する選択肢がない場合は近い部位を選択し、備考欄に正確な部位をご記入ください。

※原発部位が不明の場合は「C80.9 原発部位不明」としてください。

⑩病理診断

当該がんの形態

※電子届出票の場合に、該当する選択肢がプルダウンメニューにない場合があります。その場合は近い組織診断名を選択し、備考欄に正確な組織診断名をご記入ください。

※病理学的診断が行われていない場合は、診断根拠が病理学的ではない時に用いてもよいと定められた組織診断名以外は「悪性腫瘍 8000/3」としてください。

診断根拠が顕微鏡学的（病理学的）診断でない時に用いてよい形態コード

形態コード	組織診断名	形態コード	組織診断名
8000	新生物・腫瘍、NOS ※	9350	頭蓋咽頭腫
8150	膵内分泌腫瘍	9380	グリオーマ
8151	インスリノーマ	9384/1	上皮下巨細胞性アストロサイトーマ
8152	腸グルカゴン腫瘍	9500	神経芽腫（神経芽細胞腫）
8153	ガストリノーマ	9510	網膜芽腫（網膜芽細胞腫）
8154	膵内分泌・外分泌細胞混合腫瘍	9530	髄膜腫、NOS
8160/3	胆管細胞癌 ※※	9531	髄膜皮性髄膜腫
8170	肝細胞癌	9532	線維性髄膜腫
8270	嫌色素性腺腫／癌（下垂体腫瘍）	9533	砂粒腫性髄膜腫
8271	プロラクチノーマ（下垂体腫瘍）	9534	血管腫性髄膜腫
8272	下垂体腺腫／癌、NOS	9535	血管芽腫性髄膜腫
8280	好酸性腺腫・癌（下垂体腫瘍）	9537	移行型髄膜腫
8281	好酸性・好塩基性混合腺腫／癌（下垂体腫瘍）	9538	明細胞髄膜腫／乳頭状髄膜腫
8720	黒色腫（眼又は皮膚に原発の場合）	9539	異型髄膜腫
8800	肉腫、NOS	9590	リンパ腫
8960	腎芽腫	9732	多発性骨髄腫
9100	絨毛癌	9761	ワルデンストレームマクログロブリン血症
9140	カポジ肉腫	9800	白血病、NOS

※NOS：not otherwise specifiedの略で、他に何らかの説明の記載がないものの意味。詳細不明。

※※日本独自ルール

診 断 情 報

- ⑪ 診断施設 当該がんの初回治療前の診断において、最も確からしい検査を行った施設を特定するための項目
- ※「がん」と診断された（陽性であった）検査を、他施設での検査も含めて時系列に並べたときに、最も確からしい検査（最も確からしい検査が複数行われている場合、より早い日に行われた検査）が 1) 自施設に受診後に実施された場合→自施設診断、2) 自施設に受診前に実施された場合→他施設診断 となります。
- ※自施設に受診後に実施された依頼検査は、自施設で実施した検査として扱います。なお、依頼を受けた側の検査は診断にはあらず、依頼検査を実施した病院等は届出の必要はありません。
- ※「最も確からしい検査」とは、⑬診断根拠の選択肢のうち、最も数字の小さい検査とします。
- ⑫ 治療施設 当該がんの初回治療を、どの施設で開始、実施したかを判断するための項目
- ※初回治療とは、当該がんに関する最初の診断に引き続き行われた、腫瘍に対する治療をいいます。最初の診断に引き続き行われた治療の範囲は、治療計画等に記載された内容とし、経過観察が計画された場合あるいは治療前に死亡された場合は経過観察という行為を初回治療とみなして扱うこととします。初回治療方針の決定を待たずに死亡された場合は「1 自施設で初回治療をせず～」を選択してください。
- ※「8 その他」は死体解剖で初めてがんと診断された場合、又はセカンドオピニオンを診療として扱っていて他のがん診断・治療と区別することが難しい場合にのみ選択します。
- ⑬ 診断根拠 自施設、他施設に関わらず、患者の全経過を通じて、「当該がん」の診断の根拠となった最も確かな検査を判断するための項目
- ※白血病等での、1) 骨髄を検体とする検査の結果は組織診陽性に、2) 末梢血を検体とする検査の結果は細胞診陽性に含めます。
- ※高精度内視鏡による上皮内がんの診断は、細胞診陽性に含めます。
- ※組織診の部位が原発か転移か不明、判断できない場合は「2 転移巣の組織診」としてください。
- ※「4 部位特異的腫瘍マーカー」は、下記の場合以外には適用できません。
- 1) 肝細胞癌（形態コード 8170/3）での AFP 高値
 - 2) 絨毛癌（形態コード 9100/3）での HCG 高値
 - 3) 神経芽細胞腫（形態コード 9500/3）での VMA 高値
 - 4) ワルデンストレームマクログロブリン血症（形態コード 9761/3）での免疫グロブリン高値
- ※超音波、X 線、CT、MRI 等による画像診断、血液検査（部位特異的腫瘍マーカー以外の腫瘍マーカー検査を含む）等による診断は「5 臨床検査」を選択します。

※「最も確かな検査」とは、⑬診断根拠の選択肢のうち、最も数字の小さい検査とします。

⑭診断日

当該がんの初回治療前の診断のため行った検査のうち「がん」と診断する根拠となった検査を行った日

※⑫診断施設が、1) 自施設診断の場合→自施設診断日、2) 他施設診断の場合→当該腫瘍初診日となります。

※「自施設診断日」とは、自施設受診後に実施され、「がん」と診断された（陽性であった）検査のうち、最も確からしい検査（最も確からしい検査が複数回行われている場合、より早い日に行われた検査）の検査日です。

※「当該腫瘍初診日」とは、当該がんの診断や治療のために、初めて患者が自施設を受診した日です。

※生前に存在が疑われていなかったがんが死体解剖により初めて診断された場合は、死亡日を自施設診断日とします。

※「がんと診断する根拠となった検査」とは、⑬診断根拠の選択肢のうち、最も数字の小さい検査とします。

⑮発見経緯

当該がんが診断される発端となった状況を把握するための項目

※自施設、他施設を問わず、当該がんに関して初めて医療機関を初診した際の状況をご記入ください。

※他のがん（第1がん）のフォローアップ中に異時性にごがん（第2がん）が発見された場合、「3 他疾患の経過観察中の偶然発見」とします。

※「8 その他」は、何らかの症状があり、病院を受診した場合を含みます。

※がんが疑われて受診したが、その際の検査では確証が得られず、経過観察。その後の受診でがんが診断された場合、その時点から新たなエピソードが開始となったと考えて、「3 他疾患の経過観察中の偶然発見」とします。

進 行 度

全国がん登録届出マニュアル 2016 2019 改訂版 P19-21

第2章：届出項目について「進展度について」参照

- ・基本的な考え方は、UICC TNM 悪性腫瘍の分類の総則に倣います。
- ・複数の区分に該当する場合、より高い進展度の区分を選択します。
- ・判断に疑いの余地がある場合、より進展度の低い区分を選択します。
- ・「777 該当せず」は白血病および多発性骨髄腫（局在コードがC42.0又はC42.1）の場合、適用します。
- ・初回の進展度・治療前、進展度・術後病理学的が確定した後に転移が診断された場合でも、初回の進展度・治療前、進展度・術後病理学的ともに修正は行いません。

- ⑩進展度・治療前 当該がんの治療前に得られたエビデンスに基づく病気を表す項目
治療前に行われた身体的検査、画像診断、内視鏡検査、生検、外科的検索およびその他の関連する検査法に基づき決定します。
- ※「499 不明」は、原発巣が不明（局在コードが C80.9）の場合、⑮発見経緯が「4 剖検発見」の場合、進展度区分の判断に必要な情報がない場合、適用します。
- ※死体解剖の情報は、病理組織学的検索で得られた知見と同等に適用するため、⑰進展度・術後病理学的に反映してください。

⑰進展度・術後病理学的

- 治療前に得られた情報（進展度・治療前）に、手術や病理組織学的検索で得られた知見を補足、修正して決定される病期を表す項目
- ※進展度・治療前の診断後、手術を自施設で行わなかった場合、もしくは手術の前に初回の治療が開始された場合、「660 手術なし又は術前治療後」を適用します。
- ※「499 不明」は、原発巣が不明（局在コードが C80.9）の場合、進展度区分の判断に必要な情報がない場合、適用します。

初 回 治 療

- ・当該がんに関する最初の診断に引き続き行われた、当該がんの縮小・切除を意図した治療のうち、診療計画等に記載されたものとします。
- ・症状の緩和を目的に行われた治療は含みません。

- ・⑫治療施設が「1 自施設で初回治療をせず、他施設に紹介又はその後経過不明」「4 他施設で初回治療を終了後に、自施設を受診」「8 その他」の場合、⑮～⑳㉒～㉔「2 自施設で施行なし」、㉑「6 観血的治療なし」を必ず適用します。

- ⑱外科的治療の有無 自施設で実施された初回治療のうち、外科的治療の有無
- ※外科的治療とは、肉眼的視野下の外科的手技による病巣切除術と定義します。
- ※腫瘍の焼灼ではなく、切除の手段としてレーザー等を用いた手術、開頭手術における光学機器による視野を用いた病巣切除は、外科的治療に含めます。
- ⑲鏡視下治療の有無 自施設で実施された初回治療のうち、鏡視下治療の有無
- ※鏡視下治療とは、自然開口部（口腔、鼻孔（腔）、尿道口、肛門、膣口、乳管等）以外を介して挿入された光学機器の視野を用いた病巣切除術と定義します。
- ※腹腔鏡、胸腔鏡による手術のほか、以下の治療を「鏡視下治療」に含めます。
- ・皮膚等に切開を加えてカメラを挿入し、その視野を用いて行われる手術（補助下手術）

- ・自然開口部以外を介した光学機器による視野を用いて行われるロボット手術
- ・経管腔内視鏡手術 (NOTES: Natural Orifice Transluminal Endoscopic Surgery)
- ・自然開口部経由であっても、管腔壁 (消化管・尿路・産道等) に侵入路を切開等の手技で作成・挿入する場合

⑩内視鏡的治療の有無 自施設で実施された初回治療のうち、内視鏡的治療の有無

※内視鏡的治療とは、自然開口部 (口腔、鼻孔 (腔)、尿道口、肛門、膣口、乳管等) を介して挿入された光学機器 (内視鏡) による視野を用いた病巣切除術と定義します。

⑪外科的・鏡視下・内視鏡的治療の範囲

腫瘍が残存しない状況になったかどうかを把握するための項目

※自施設での初回治療として行った外科的、鏡視下、内視鏡的治療の総合的な結果を記載します。

例) 内視鏡的な治療を最初に行ったが、その後外科的な追加切除が行われた場合→外科的治療の結果を記載

※原発巣、転移巣を切除し、腫瘍遺残のない場合は「1 腫瘍遺残なし」に含めます。

※原発巣切除を伴わない転移巣切除の場合は、「4 腫瘍遺残あり」に含めます。

※自施設で外科的、鏡視下、内視鏡的治療のいずれも行われていない場合、又は ⑫治療施設が「1」「4」「8」の場合、「6 観血的治療なし」を必ず適用 します。

⑫放射線療法の有無 自施設で実施された初回治療のうち、放射線療法の有無

※放射線療法とは、X 線やガンマ線等の電磁放射線あるいは陽子線治療や重イオン線等の粒子放射線によって、腫瘍の縮小又は消失をはかる治療と定義します。

※甲状腺 I-131 内用療法等の内照射療法についても、放射線療法に含めます。

※分子標的薬と放射線同位元素を組み合わせる両方の作用により腫瘍の縮小・消失を目的とする治療は、「化学療法」と「放射線療法」のいずれにも含めます。

⑬化学療法の有無 自施設で実施された初回治療のうち、化学療法の有無

※化学療法とは、薬剤による細胞毒性 (抗悪性腫瘍薬、一部の抗菌薬、一部のステロイド製剤) や細胞増殖阻害 (分子標的薬) によって、腫瘍の縮小又は消失をはかる治療 (投与経路は問わない) と定義します。

※内分泌療法に含まれるものを除きます。

※血管塞栓術も併用した肝動脈化学塞栓療法のような併用療法の場合、「化学療法」と「その他の治療」の両方に含めます。

⑭内分泌療法の有無 自施設で実施された初回治療のうち、内分泌療法の有無

※内分泌療法とは、特定のホルモン分泌を抑制することで腫瘍の増殖を阻止する目的で薬剤又はホルモン分泌器官の切除により、腫瘍の縮小又は消失をはかる治療と定義します。

※エストロゲン依存性腫瘍に対する卵巣摘出術、前立腺癌に対する精巣摘出術を含めます。

※血液腫瘍におけるステロイド単剤療法は内分泌療法に含めます。

⑫その他の治療の有無 自施設で実施された初回治療のうち、項目番号⑩⑪⑫⑬⑭のいずれにも該当しないその他の治療の有無

※その他の治療とは、項目番号⑩⑪⑫⑬⑭⑮のいずれにも該当しない機序で、腫瘍の縮小又は消失をはかる治療と定義します。

※免疫療法は、腫瘍細胞に対する宿主の生物学的応答の修飾によって腫瘍の縮小、消失の効果をもたらすものとして、その他の治療に含めます。

※血管塞栓術、光線焼灼術（レーザー）、電磁波焼灼術（RFA 等）、エタノール注入療法（PEIT）等が含まれます。

届出時の状況

⑯死亡日 届出の対象が、届出前に当該病院等で死亡したときのみご記入ください。

その他

◎備考 全国がん登録における全国の同一人物の照合に役立つ情報をお知らせください。

※以下の情報をお持ちの場合はご記入ください。

- ・カナ氏名、氏名に関すること（ミドルネーム、通称、戸籍統一文字番号等）
- ・性別に関すること
- ・住所の異動に関すること
- ・紹介元、紹介先病院等に関すること
- ・既往のがんに関すること
- ・当該がんの詳細な病理診断に関すること

以上の要領は、「全国がん登録 届出マニュアル 2016 2019 年改訂版」（発行：国立研究開発法人 国立がん研究センター）より内容を抜粋し、再構成しています。

届出情報の作成にあたっては、最新版のマニュアルを web サイト『がん情報サービス』（※）よりダウンロードしてご参照ください。

※国立がん研究センターが運営する web サイト『がん情報サービス』内
[TOP>がん登録・統計>がん登録>全国がん登録>病院・診療所向け情報]

付録：電子ファイルによる全国がん登録への提出形式

1. ファイル形式：値をダブルクォーテーション囲ったカンマ区切りの CSV

例) " 診療録番号", " カナ氏名", " 氏名", "……………" その他の治療の有無", " 死亡日", " 備考"
" 1313", " ツキシ テスト", " 築地 テスト", "……………" 2", " 7777777", " 転院"

2. 全国がん登録システムで扱える漢字の範囲： Shift_JIS で表現可能な範囲

3. 届出項目数：29 項目

4. 日付の持ち方

日付定義	入力日付（テキスト型）
完全日付	yyyymmdd
日が不明だが年月が判明しているとき	yyyymm99
日が不明だが年月を推測できるとき	yyyymm88
月日が不明で年が判明しているとき	yyyy9999
月日不明だが年を推測できるとき	yyyy8888
年月日が不明のとき	99999999
該当なし、適用なし	7777777

5. 全国地方公共団体都道府県コード

		12	千葉県	24	三重県	36	徳島県
01	北海道	13	東京都	25	滋賀県	37	香川県
02	青森県	14	神奈川県	26	京都府	38	愛媛県
03	岩手県	15	新潟県	27	大阪府	39	高知県
04	宮城県	16	富山県	28	兵庫県	40	福岡県
05	秋田県	17	石川県	29	奈良県	41	佐賀県
06	山形県	18	福井県	30	和歌山県	42	長崎県
07	福島県	19	山梨県	31	鳥取県	43	熊本県
08	茨城県	20	長野県	32	島根県	44	大分県
09	栃木県	21	岐阜県	33	岡山県	45	宮崎県
10	群馬県	22	静岡県	34	広島県	46	鹿児島県
11	埼玉県	23	愛知県	35	山口県	47	沖縄県

電子ファイルによる届出 (※院内がん登録標準登録様式 2016 年版の項目番号)				全国がん登録	
連番	※項目 番号	項目名	以下の条件を満たせば そのまま提出	項目 番号	取込データ形式
	900	病院等の名称	届出申出書に記載する。提出不要	1	
1	100	診療録番号	病院等で患者に固有に与えられている番号・記号	2	半角/全角 16文字以内
2	120	カナ氏名	氏と名の間に全角スペース又は半角スペースを入れて、一項目として登録	3	氏・名それぞれ 全角 10文字以内
3	130	氏名	氏と名の間に全角スペース又は半角スペースを入れて、一項目として登録 ※通称等ではなく、本名による登録が望ましい	4	氏・名それぞれ 全角 10文字以内
4	140	性別	1 男 2 女 ※住民登録されている性別が望ましい	5	半角数字 1桁
5	150	生年月日		6	yyyymmdd 形式 半角数字 8桁
6	200	診断時都道府県 コード	全国地方公共団体コード、都道府県 コード2桁 01 北海道 02 青森 ～ 47 沖縄 88 その他(外国) 99 不詳	7	半角数字 2桁 (左側0埋め)
7	210	診断時住所(詳細)	推奨登録方法 (郡) - 市町村・特別区 - (政令指定都市) - 町・字・地番 - (支号) - (部屋番号) - 共同住宅の名称	7	全角 40文字以内

電子ファイルによる届出 (※院内がん登録標準登録様式 2016 年版の項目番号)				全国がん登録	
連番	※項目 番号	項目名	以下の条件を満たせば そのまま提出	項目 番号	取込データ形式
8	380	診断日（起算日）		14	yyyymmdd 形式 半角数字 8 桁
9	460	発見経緯	1 がん検診・健康診断・人間ドック での発見例 3 他疾患の経過観察中の偶然発見 4 剖検発見 8 その他 9 不明	15	半角数字 1 桁
10	400	診断施設	1 自施設診断 2 他施設診断	11	半角数字 1 桁
11	410	治療施設	1 自施設で初回治療をせず、他施設 に紹介又はその後の経過不明 2 自施設で初回治療を開始 3 他施設で初回治療を開始後に、自 施設に受診して初回治療を継続 4 他施設で初回治療を終了後に、自 施設に受診 8 その他	12	半角数字 1 桁
12	300	局在部位・局在コ ード	ICD-0-3 局在 (T) コード 4 桁	9	CXXX 形式 半角 4 桁
13	309	原発部位・テキス ト	原発部位・局在コードを補足する	9	半角／全角 128 文字以内
14	310	側性	1 右側 2 左側 3 両側 7 側性なし 9 不明（原発側不明を含む）	8	半角数字 1 桁

電子ファイルによる届出 (※院内がん登録標準登録様式 2016 年版の項目番号)				全国がん登録	
連番	※項目 番号	項目名	以下の条件を満たせば そのまま提出	項目 番号	取込データ形式
15	580	進展度・治療前	400 上皮内 410 限局 420 領域リンパ節転移 430 隣接臓器浸潤 440 遠隔転移 777 該当せず 499 不明	16	半角数字 3桁
16	680	進展度・術後病理学的	400 上皮内 410 限局 420 領域リンパ節転移 430 隣接臓器浸潤 440 遠隔転移 660 手術なし又は術前治療後 777 該当せず 499 不明	17	半角数字 3桁
17	320	病理診断・ 形態コード	ICD-0-3 組織型(M)+性状(B)コード +分化度(D)コード6桁	10	MMMMBD 形式 半角数字 6桁
18	329	病理診断・ 組織型テキスト	病理診断・形態コードを補足する	10	半角/全角 128文字以内
19	330	診断根拠(全経過)	1 原発巣の組織診 2 転移巣の組織診 3 細胞診 4 部位特異的腫瘍マーカー(AFP、 HCG、VMA、免疫グロブリンの高値) 5 臨床検査 6 臨床診断 9 不明	13	半角数字 1桁
20	700	外科的治療の有 無	1 自施設で施行 2 自施設で施行なし 9 施行の有無不明	18	半角数字 1桁

電子ファイルによる届出 (※院内がん登録標準登録様式 2016 年版の項目番号)				全国がん登録	
連番	※項目 番号	項目名	以下の条件を満たせば そのまま提出	項目 番号	取込データ形式
21	710	鏡視下治療の有無	1 自施設で施行 2 自施設で施行なし 9 施行の有無不明	19	半角数字 1桁
22	720	内視鏡的治療の有無	1 自施設で施行 2 自施設で施行なし 9 施行の有無不明	20	半角数字 1桁
23	730	外科的・鏡視下・ 内視鏡的治療の 範囲	1 腫瘍遺残なし 2 腫瘍遺残あり 6 観血的治療なし 9 不明	21	半角数字 1桁
24	740	放射線療法の有無	1 自施設で施行 2 自施設で施行なし 9 施行の有無不明	22	半角数字 1桁
25	750	化学療法の有無	1 自施設で施行 2 自施設で施行なし 9 施行の有無不明	23	半角数字 1桁
26	760	内分泌療法の有無	1 自施設で施行 2 自施設で施行なし 9 施行の有無不明	24	半角数字 1桁
27	770	その他の治療の有無	1 自施設で施行 2 自施設で施行なし 9 施行の有無不明	25	半角数字 1桁
28	810	死亡日		26	yyyymmdd 形式 半角数字 8桁
29	999	備考			半角/全角 256文字以内

: 電子届出票

発行日付 年 月 日
有効期限 年 月 日

<<チェックが完了していません>>
右下の「確定」ボタンを押してください

全国がん登録 届出申出書

届出種別を選択してください

届出種別	<input checked="" type="checkbox"/> 届出票	<input type="checkbox"/> CSVファイル添付
------	---	------------------------------------

電子届出ファイルの使い方

■届出票

- 届出申出書に病院・届出担当者情報を入力してください
- 届出票に情報を入力してください
※最大10件まで入力できます
- 「確定」ボタンを押して、PDFファイルを保存してください

■CSVファイル添付

- 届出申出書に病院・届出担当者情報を入力してください
- CSVファイルを添付してください
- 「確定」ボタンを押して、PDFファイルを保存してください

病院・届出担当者情報を入力してください

都道府県 病院等の名称	
病院等の所在地	
管理者氏名	
届出担当者氏名	
届出担当者電話番号	
届出担当者メールアドレス	
届出担当者FAX	
届出票件数	
添付ファイル件数	
添付ファイル内件数	
コメント	

(全半角256文字)

初期化

確定

：電子届出票

チェックすると入力できるようになります

全国がん登録届出票①

①病院等の名称								
②診療録番号		<input type="text" value=""/> <small>(全半角16文字)</small>						
③カナ氏名		シ	<input type="text" value=""/>	<small>(全角カナ10文字)</small>	メイ	<input type="text" value=""/>	<small>(全角カナ10文字)</small>	
④氏名		氏	<input type="text" value=""/>	<small>(全角10文字)</small>	名	<input type="text" value=""/>	<small>(全角10文字)</small>	
⑤性別		<input type="checkbox"/> 1.男性 <input type="checkbox"/> 2.女性						
⑥生年月日		<input type="checkbox"/> 0.西暦 <input type="checkbox"/> 1.明治 <input type="checkbox"/> 2.大正 <input type="checkbox"/> 3.昭和 <input type="checkbox"/> 4.平成						
⑦診断時住所		都道府県選択 <input type="text" value=""/>						
		市区町村以下 <input type="text" value=""/>						
腫瘍の種類	⑧側性		<input type="checkbox"/> 1.右 <input type="checkbox"/> 2.左 <input type="checkbox"/> 3.両側 <input type="checkbox"/> 7.側性なし <input type="checkbox"/> 9.不明					
	⑨原発部位	大分類	<input type="text" value=""/>					
		詳細分類	<input type="text" value=""/>					
⑩病理診断	組織型・性状		<input type="text" value=""/>					
診断情報	⑪診断施設		<input type="checkbox"/> 1.自施設診断 <input type="checkbox"/> 2.他施設診断					
	⑫治療施設		<input type="checkbox"/> 1.自施設で初回治療をせず、他施設に紹介またはその後の経過不明 <input type="checkbox"/> 2.自施設で初回治療を開始 <input type="checkbox"/> 3.他施設で初回治療を開始後に、自施設に受診して初回治療の継続 <input type="checkbox"/> 4.他施設で初回治療を終了後に、自施設に受診 <input type="checkbox"/> 8.その他					
	⑬診断根拠		<input type="checkbox"/> 1.原発巣の組織診 <input type="checkbox"/> 2.転移巣の組織診 <input type="checkbox"/> 3.細胞診 <input type="checkbox"/> 4.部別特異的腫瘍マーカー <input type="checkbox"/> 5.臨床検査 <input type="checkbox"/> 6.臨床診断 <input type="checkbox"/> 9.不明					
	⑭診断日		<input type="checkbox"/> 0.西暦 <input type="text" value=""/> 年 <input type="text" value=""/> 月 <input type="text" value=""/> 日					
	⑮発見経緯		<input type="checkbox"/> 1.がん検診・健康診断・人間ドックでの発見例 <input type="checkbox"/> 3.他疾患の経過観察中の偶然発見 <input type="checkbox"/> 4.剖検発見 <input type="checkbox"/> 8.その他 <input type="checkbox"/> 9.不明					
進行度	⑯進展度・治療前		<input type="checkbox"/> 400.上皮内 <input type="checkbox"/> 410.限局 <input type="checkbox"/> 420.領域リンパ節転移 <input type="checkbox"/> 430.隣接臓器浸潤 <input type="checkbox"/> 440.遠隔転移 <input type="checkbox"/> 777.該当せず <input type="checkbox"/> 499.不明					
	⑰進展度・術後病理学的		<input type="checkbox"/> 400.上皮内 <input type="checkbox"/> 410.限局 <input type="checkbox"/> 420.領域リンパ節転移 <input type="checkbox"/> 430.隣接臓器浸潤 <input type="checkbox"/> 440.遠隔転移 <input type="checkbox"/> 660.手術なし・術前治療後 <input type="checkbox"/> 777.該当せず <input type="checkbox"/> 499.不明					
初回治療	観血的治療	⑱外科的	<input type="checkbox"/> 1.自施設で施行 <input type="checkbox"/> 2.自施設で施行なし <input type="checkbox"/> 9.施行の有無不明					
		⑲鏡視下	<input type="checkbox"/> 1.自施設で施行 <input type="checkbox"/> 2.自施設で施行なし <input type="checkbox"/> 9.施行の有無不明					
		⑳内視鏡的	<input type="checkbox"/> 1.自施設で施行 <input type="checkbox"/> 2.自施設で施行なし <input type="checkbox"/> 9.施行の有無不明					
	㉑観血的治療の範囲		<input type="checkbox"/> 1.腫瘍遺残なし <input type="checkbox"/> 4.腫瘍遺残あり <input type="checkbox"/> 6.観血的治療なし <input type="checkbox"/> 9.不明					
	その他治療	㉒放射線療法		<input type="checkbox"/> 1.自施設で施行 <input type="checkbox"/> 2.自施設で施行なし <input type="checkbox"/> 9.施行の有無不明				
		㉓化学療法		<input type="checkbox"/> 1.自施設で施行 <input type="checkbox"/> 2.自施設で施行なし <input type="checkbox"/> 9.施行の有無不明				
㉔内分泌療法		<input type="checkbox"/> 1.自施設で施行 <input type="checkbox"/> 2.自施設で施行なし <input type="checkbox"/> 9.施行の有無不明						
㉕その他治療		<input type="checkbox"/> 1.自施設で施行 <input type="checkbox"/> 2.自施設で施行なし <input type="checkbox"/> 9.施行の有無不明						
㉖死亡日		<input type="checkbox"/> 0.西暦 <input type="text" value=""/> 年 <input type="text" value=""/> 月 <input type="text" value=""/> 日						
備考		<input type="text" value=""/> <small>(全半角128文字)</small>						

: OCR票

全国がん登録届出票

複写禁止

①病院等の名称														
②診療録番号		※病歴コード(事務用使用欄)												
③カナ氏名		シ											メイ	
④氏名		氏											名	
⑤性別		<input type="checkbox"/> 1.男性 <input type="checkbox"/> 2.女性												
⑥生年月日		<input type="checkbox"/> 0.西暦 <input type="checkbox"/> 1.明治 <input type="checkbox"/> 2.大正 <input type="checkbox"/> 3.昭和 <input type="checkbox"/> 4.平成 年 月 日												
⑦診断時住所														
腫瘍の種類	⑧側性	<input type="checkbox"/> 1.右 <input type="checkbox"/> 2.左 <input type="checkbox"/> 3.両側 <input type="checkbox"/> 7.側性なし <input type="checkbox"/> 9.不明												
	⑨原発部位											C	※コード(事務用使用欄)	
	⑩病理診断											※コード(事務用使用欄)		
診断情報	⑪診断施設	<input type="checkbox"/> 1.自施設診断 <input type="checkbox"/> 2.他施設診断												
	⑫治療施設	<input type="checkbox"/> 1.自施設で初回治療をせず、他施設に紹介またはその後の経過不明 <input type="checkbox"/> 2.自施設で初回治療を開始 <input type="checkbox"/> 3.他施設で初回治療を開始後に、自施設に受診して初回治療の継続 <input type="checkbox"/> 4.他施設で初回治療を終了後に、自施設に受診 <input type="checkbox"/> 8.その他												
	⑬診断根拠	<input type="checkbox"/> 1.原発巣の組織診 <input type="checkbox"/> 2.転移巣の組織診 <input type="checkbox"/> 3.細胞診 <input type="checkbox"/> 4.部別特異的腫瘍マーカー <input type="checkbox"/> 5.臨床検査 <input type="checkbox"/> 6.臨床診断 <input type="checkbox"/> 9.不明												
	⑭診断日	<input type="checkbox"/> 0.西暦 <input type="checkbox"/> 4.平成 年 月 日												
	⑮発見経緯	<input type="checkbox"/> 1.がん検診・健康診断・人間ドックでの発見例 <input type="checkbox"/> 3.他疾患の経過観察中の偶然発見 <input type="checkbox"/> 4.剖検発見 <input type="checkbox"/> 8.その他 <input type="checkbox"/> 9.不明												
進行度	⑯進展度・治療前	<input type="checkbox"/> 400.上皮内 <input type="checkbox"/> 410.限局 <input type="checkbox"/> 420.領域リンパ節転移 <input type="checkbox"/> 430.隣接臓器浸潤 <input type="checkbox"/> 440.遠隔転移 <input type="checkbox"/> 777.該当せず <input type="checkbox"/> 499.不明												
	⑰進展度・術後病理学的	<input type="checkbox"/> 400.上皮内 <input type="checkbox"/> 410.限局 <input type="checkbox"/> 420.領域リンパ節転移 <input type="checkbox"/> 430.隣接臓器浸潤 <input type="checkbox"/> 440.遠隔転移 <input type="checkbox"/> 660.手術なし・術前治療後 <input type="checkbox"/> 777.該当せず <input type="checkbox"/> 499.不明												
初回治療	観血的治療	⑱外科的	<input type="checkbox"/> 1.自施設で施行 <input type="checkbox"/> 2.自施設で施行なし <input type="checkbox"/> 9.施行の有無不明											
		⑲鏡視下	<input type="checkbox"/> 1.自施設で施行 <input type="checkbox"/> 2.自施設で施行なし <input type="checkbox"/> 9.施行の有無不明											
	その他の治療	⑳内視鏡的	<input type="checkbox"/> 1.自施設で施行 <input type="checkbox"/> 2.自施設で施行なし <input type="checkbox"/> 9.施行の有無不明											
		㉑観血的治療の範囲	<input type="checkbox"/> 1.腫瘍遺残なし <input type="checkbox"/> 4.腫瘍遺残あり <input type="checkbox"/> 6.観血的治療なし <input type="checkbox"/> 9.不明											
	㉒放射線療法	<input type="checkbox"/> 1.自施設で施行 <input type="checkbox"/> 2.自施設で施行なし <input type="checkbox"/> 9.施行の有無不明												
	㉓化学療法	<input type="checkbox"/> 1.自施設で施行 <input type="checkbox"/> 2.自施設で施行なし <input type="checkbox"/> 9.施行の有無不明												
㉔内分泌療法	<input type="checkbox"/> 1.自施設で施行 <input type="checkbox"/> 2.自施設で施行なし <input type="checkbox"/> 9.施行の有無不明													
㉕その他治療	<input type="checkbox"/> 1.自施設で施行 <input type="checkbox"/> 2.自施設で施行なし <input type="checkbox"/> 9.施行の有無不明													
⑳死亡日		<input type="checkbox"/> 0.西暦 <input type="checkbox"/> 4.平成 年 月 日												
備考														

発行日付 年 月 日
有効期限 年 月 日

<<チェックが完了していません>>
右下の「確定」ボタンを押してください

全国がん登録 遡り調査 届出申出書

届出種別を選択してください

届出種別	<input checked="" type="checkbox"/> 届出票	<input type="checkbox"/> CSVファイル添付
------	---	------------------------------------

遡り調査票ファイルの使い方

「届出種別」は遡り調査票ダウンロード画面にて選択したファイル形式が選択されています。変更する場合は、遡り調査票ダウンロード画面より再度ダウンロードを実施ねがいます。

■届出票

1. 届出申出書に病院等の所在地・管理者氏名を入力してください
2. 1ファイル内に最大10件の調査票が有ります。
各調査票の左上にチェックが付いている調査票に情報を入力してください
3. 「確定」ボタンを押して、PDFファイルを保存してください

■CSVファイル添付

1. 届出申出書に病院等の所在地・管理者氏名を入力してください
2. 遡り調査回答CSVファイルを添付してください
3. 「確定」ボタンを押して、PDFファイルを保存してください

病院・管理者情報を入力してください

都道府県 病院等の名称	●○△△□病院
病院等の所在地	
管理者氏名	

確定

☑ 全国がん登録遡り調査票①

OF12345678

死亡診断書のがんについて			
①病院等の名称		●○△△□病院	
②診療録番号		(全半角16文字)	
③カナ氏名		シ (全角カナ10文字)	メイ (全角カナ10文字)
④氏名		氏 東京 (全角10文字)	名 太郎 (全角10文字)
⑤性別		<input checked="" type="checkbox"/> 1.男性 <input type="checkbox"/> 2.女性	
⑥生年月日		<input checked="" type="checkbox"/> 0.西暦 <input type="checkbox"/> 1.明治 <input type="checkbox"/> 2.大正 <input type="checkbox"/> 3.昭和 <input type="checkbox"/> 4.平成 1970 年 1 月 1 日	
⑦診断時住所		都道府県選択 東京都 (全半角40文字)	
		市区町村以下 中野区東中野●丁目●番●	
腫瘍の種類	⑧側性		<input type="checkbox"/> 1.右 <input type="checkbox"/> 2.左 <input type="checkbox"/> 3.両側 <input type="checkbox"/> 7.側性なし <input type="checkbox"/> 9.不明
	⑨原発部位	大分類	<死亡者票に記載の通り変更なし>
		詳細分類	<死亡票に記載の通り変更なし> C70.9
⑩病理診断	組織型・性状	<死亡票に記載の通り変更なし>	9530/3
診断情報	⑪診断施設		<input type="checkbox"/> 1.自施設診断 <input type="checkbox"/> 2.他施設診断
	⑫治療施設		<input type="checkbox"/> 1.自施設で初回治療をせず、他施設に紹介またはその後の経過不明 <input type="checkbox"/> 2.自施設で初回治療を開始 <input type="checkbox"/> 3.他施設で初回治療を開始後に、自施設に受診して初回治療の継続 <input type="checkbox"/> 4.他施設で初回治療を終了後に、自施設に受診 <input type="checkbox"/> 8.その他
	⑬診断根拠		<input type="checkbox"/> 1.原発巣の組織診 <input type="checkbox"/> 2.転移巣の組織診 <input type="checkbox"/> 3.細胞診 <input type="checkbox"/> 4.部別特異的腫瘍マーカー <input type="checkbox"/> 5.臨床検査 <input type="checkbox"/> 6.臨床診断 <input type="checkbox"/> 9.不明
	⑭診断日		<input type="checkbox"/> 0.西暦 年 月 日
	⑮発見経緯		<input type="checkbox"/> 1.がん検診・健康診断・人間ドックでの発見例 <input type="checkbox"/> 3.他疾患の経過観察中の偶然発見 <input type="checkbox"/> 4.剖検発見 <input type="checkbox"/> 8.その他 <input type="checkbox"/> 9.不明
進行度	⑯進展度・治療前		<input type="checkbox"/> 400.上皮内 <input type="checkbox"/> 410.限局 <input type="checkbox"/> 420.領域リンパ節転移 <input type="checkbox"/> 430.隣接臓器浸潤 <input type="checkbox"/> 440.遠隔転移 <input type="checkbox"/> 777.該当せず <input type="checkbox"/> 499.不明
	⑰進展度・術後病理学的		<input type="checkbox"/> 400.上皮内 <input type="checkbox"/> 410.限局 <input type="checkbox"/> 420.領域リンパ節転移 <input type="checkbox"/> 430.隣接臓器浸潤 <input type="checkbox"/> 440.遠隔転移 <input type="checkbox"/> 660.手術なし・術前治療後 <input type="checkbox"/> 777.該当せず <input type="checkbox"/> 499.不明
初回治療	観血的治療	⑱外科的	<input type="checkbox"/> 1.自施設で施行 <input type="checkbox"/> 2.自施設で施行なし <input type="checkbox"/> 9.施行の有無不明
		⑲鏡視下	<input type="checkbox"/> 1.自施設で施行 <input type="checkbox"/> 2.自施設で施行なし <input type="checkbox"/> 9.施行の有無不明
		⑳内視鏡的	<input type="checkbox"/> 1.自施設で施行 <input type="checkbox"/> 2.自施設で施行なし <input type="checkbox"/> 9.施行の有無不明
	㉑観血的治療の範囲		<input type="checkbox"/> 1.腫瘍遺残なし <input type="checkbox"/> 4.腫瘍遺残あり <input type="checkbox"/> 6.観血的治療なし <input type="checkbox"/> 9.不明
	その他治療	㉒放射線療法	<input type="checkbox"/> 1.自施設で施行 <input type="checkbox"/> 2.自施設で施行なし <input type="checkbox"/> 9.施行の有無不明
		㉓化学療法	<input type="checkbox"/> 1.自施設で施行 <input type="checkbox"/> 2.自施設で施行なし <input type="checkbox"/> 9.施行の有無不明
㉔内分泌療法		<input type="checkbox"/> 1.自施設で施行 <input type="checkbox"/> 2.自施設で施行なし <input type="checkbox"/> 9.施行の有無不明	
㉕その他治療		<input type="checkbox"/> 1.自施設で施行 <input type="checkbox"/> 2.自施設で施行なし <input type="checkbox"/> 9.施行の有無不明	
㉖死亡日		<input checked="" type="checkbox"/> 0.西暦 2018 年 6 月 1 日	
備考		死亡票に記載の原発部位: 髄膜, NOS 死亡票に記載の病理組織: 髄膜腫, 悪性(C70.) (全半角128文字)	

全国がん登録遡り調査票

死亡診断書に記載のがんに関する情報の追加・修正届出

複写禁止

OF12345678

6

F001-201801-1

事務局使用欄

7. 既登録等

死亡診断書のがんについて		<input type="checkbox"/> 1. 通常回答		
		<input type="checkbox"/> 2. 死亡診断書に記載のがんは調査票の内容とは異なる⇒死亡診断書に記載のがんを以下の調査票に記入 下記に該当する場合、以下の調査票の記入は必要ありません		
		<input type="checkbox"/> 3. 死体検案	<input type="checkbox"/> 4. 死亡診断書には調査対象のがんの記載なし	
		<input type="checkbox"/> 5. 調査対象者の該当なし		
		<input type="checkbox"/> 6. 調査対象腫瘍の詳細診断情報なし(主たる診断・治療病院名:)		
		①病院等の名称		
②診療録番号		※病院コード(事務局使用欄)		
③カナ氏名		シ	メイ	
④氏名		氏	名	
⑤性別		⑥生年月日		
⑦診断時住所				
腫瘍の種類	⑧側性	<input type="checkbox"/> 1. 右 <input type="checkbox"/> 2. 左 <input type="checkbox"/> 3. 両側 <input type="checkbox"/> 7. 側性なし <input type="checkbox"/> 9. 不明		
	⑨原発部位	C ※コード(事務局使用欄)		
	⑩病理診断	※コード(事務局使用欄)		
診断情報	⑪診断施設	<input type="checkbox"/> 1. 自施設診断 <input type="checkbox"/> 2. 他施設診断		
	⑫治療施設	<input type="checkbox"/> 1. 自施設で初回治療をせず、他施設に紹介またはその後の経過不明		
		<input type="checkbox"/> 2. 自施設で初回治療を開始		
		<input type="checkbox"/> 3. 他施設で初回治療を開始後に、自施設に受診して初回治療の継続		
		<input type="checkbox"/> 4. 他施設で初回治療を終了後に、自施設に受診		
		<input type="checkbox"/> 8. その他		
⑬診断根拠	<input type="checkbox"/> 1. 原発巣の組織診 <input type="checkbox"/> 2. 転移巣の組織診 <input type="checkbox"/> 3. 細胞診 <input type="checkbox"/> 4. 部別特異的腫瘍マーカー <input type="checkbox"/> 5. 臨床検査 <input type="checkbox"/> 6. 臨床診断 <input type="checkbox"/> 9. 不明			
⑭診断日	<input type="checkbox"/> 0. 西暦 <input type="checkbox"/> 4. 平成 年 月 日			
⑮発見経緯	<input type="checkbox"/> 1. がん検診・健康診断・人間ドックでの発見例 <input type="checkbox"/> 3. 他疾患の経過観察中の偶然発見 <input type="checkbox"/> 4. 剖検発見 <input type="checkbox"/> 8. その他 <input type="checkbox"/> 9. 不明			
進行度	⑯進展度・治療前	<input type="checkbox"/> 400. 上皮内 <input type="checkbox"/> 410. 限局 <input type="checkbox"/> 420. 領域リンパ節転移 <input type="checkbox"/> 430. 隣接臓器浸潤 <input type="checkbox"/> 440. 遠隔転移 <input type="checkbox"/> 777. 該当せず <input type="checkbox"/> 499. 不明		
	⑰進展度・術後病理学的	<input type="checkbox"/> 400. 上皮内 <input type="checkbox"/> 410. 限局 <input type="checkbox"/> 420. 領域リンパ節転移 <input type="checkbox"/> 430. 隣接臓器浸潤 <input type="checkbox"/> 440. 遠隔転移 <input type="checkbox"/> 660. 手術なし・術前治療後 <input type="checkbox"/> 777. 該当せず <input type="checkbox"/> 499. 不明		
初回治療	⑱外科的	<input type="checkbox"/> 1. 自施設で施行 <input type="checkbox"/> 2. 自施設で施行なし <input type="checkbox"/> 9. 施行の有無不明		
	⑲鏡視下	<input type="checkbox"/> 1. 自施設で施行 <input type="checkbox"/> 2. 自施設で施行なし <input type="checkbox"/> 9. 施行の有無不明		
	⑳内視鏡的	<input type="checkbox"/> 1. 自施設で施行 <input type="checkbox"/> 2. 自施設で施行なし <input type="checkbox"/> 9. 施行の有無不明		
	㉑観血的治療の範囲	<input type="checkbox"/> 1. 腫瘍遺残なし <input type="checkbox"/> 4. 腫瘍遺残あり <input type="checkbox"/> 6. 観血的治療なし <input type="checkbox"/> 9. 不明		
	その他の治療	㉒放射線療法	<input type="checkbox"/> 1. 自施設で施行 <input type="checkbox"/> 2. 自施設で施行なし <input type="checkbox"/> 9. 施行の有無不明	
		㉓化学療法	<input type="checkbox"/> 1. 自施設で施行 <input type="checkbox"/> 2. 自施設で施行なし <input type="checkbox"/> 9. 施行の有無不明	
		㉔内分泌療法	<input type="checkbox"/> 1. 自施設で施行 <input type="checkbox"/> 2. 自施設で施行なし <input type="checkbox"/> 9. 施行の有無不明	
㉕その他治療		<input type="checkbox"/> 1. 自施設で施行 <input type="checkbox"/> 2. 自施設で施行なし <input type="checkbox"/> 9. 施行の有無不明		
㉖死亡日			備考	

岐阜県がん登録事業情報提供事務処理要領

(目的)

第1条 岐阜県がん登録事業情報提供事務処理要領（以下「本要領」という。）は、岐阜県がん登録事業（以下「登録事業」という。）において、情報の提供に関する事務処理の明確化を行い、事務を適切かつ円滑に実施できるようにすることを目的とするものである。

(運用体制等)

第2条 県は、情報の提供依頼申し出者に対する一元的窓口機能として、申請を取りまとめ、それぞれの情報について知事が行った提供の決定に基づき、情報の提供を行う調整機能等の役割を果たす組織（以下「窓口組織」という。）を設置する。

2 がん登録等の推進に関する法律（以下「法」という。）第24条第1項に規定される知事の権限及び事務の委任を行った場合は、当該委任を受けた者において窓口組織を設置する。

3 窓口組織は、情報の保護等について、「全国がん登録における個人情報保護のための安全管理措置マニュアル」及び「全国がん登録 岐阜県がん登録室 業務手順」に基づき、業務を行うものとする。

(情報及び定義情報等の保管、整備)

第3条 窓口組織は、情報の提供に関する事前相談対応やその事務等に資するため、様式1により、当該機関内における情報及び定義情報等の存在の有無・所在とその保管状況を把握するものとする。

2 前項に規定する保管状況等の把握は年1回以上実施するものとする。

(事前相談への対応)

第4条 窓口組織は、情報の提供について、提供依頼申出者から連絡及び相談等があった場合、法の趣旨及び提供を申し出ることができる者、岐阜県がん登録・評価等部会がん登録情報利用等審議会（以下「審議会」という。）による審査の要否及び審査の方向性、利用の制限（秘密保持義務、利用期間及び提供可能な情報）並びに安全管理義務等について、当該提供依頼申出者に対して、説明を行うとともに、当該申出に係る提供に関する応諾可能性についての事前相談にも対応するよう努めるものとする。

(提供依頼申出者からの申出文書の受付)

第5条 提供依頼申出者（法第20条に係る申出を除く。）は、情報の提供を求める場合、提供を求める情報の種類に応じて、様式2-1による申出文書を、窓口組織に提出するものとする。

2 法第20条に係る提供依頼申出者は、様式2-2による申出文書を、窓口組織に提出するものとする。

(提供依頼申出者)

第6条 提供を申し出ることができる者は次に掲げるものとする。

- 一 法第18条第1項各号に規定される者。
- 二 法第19条第1項各号に規定される者。
- 三 法第20条に規定される者。
- 四 法第21条第8項及び第9項に規定される者。

(提供依頼申出者の別と利用目的等の関係)

第7条 提供依頼申出者別に、提供を申し出ることのできる情報等については、別表1「提供依頼申出者の別と利用目的等の関係」のとおりとする。

(申出時に必要な添付書類等)

第8条 申出時に必要な添付書類は次のとおりとする。

- 1 提供の申出に係る調査研究の目的が、「都道府県、市町村のがん対策の企画立案又は実施に必要ながんに係る調査研究」のための場合、次に掲げる書類を添付するものとする。
 - 一 当該情報を利用して実施する調査研究（第18条、第19条並びに第21条第8項及び第9項に係る調査研究をいう。）が、申出を行う当該機関の活動にとって必要不可欠であることを証明する書類（様式3）。
- 2 提供依頼申出者が、前項の目的のため、行政機関若しくは独立行政法人等から調査研究の委託を受けた者又は行政機関若しくは独立行政法人等と共同して当該調査研究を行う者（法第17条第1項第2号、第18条第1項第2号）に該当する場合は、次に掲げる書類を添付するものとする。
 - 一 調査研究等の委託等に係る契約書等の写し。
 - 二 前号のほか、秘密保護に係る覚書等を取り交わしている場合には、当該覚書等の写し。
 - 三 前号に該当する場合であって、契約締結前である等の事情で委託契約書及び覚書等の写しが添付できないときには、様式4-1を提出することで、委託契約書及び覚書等に代替できるものとする。この場合、契約締結後は速やかに委託契約書及び覚書等の写しを提出することとし、情報の提供が決定された場合には、当該写しの提出を確認した後に情報の提供を行うものとする。
- 3 提供の申出に係る調査研究の目的が、「がんに係る調査研究（法第21条第8項及び第9項）」に該当する場合、次に掲げる事項を明らかにすることが必要である。
 - 一 法人その他の団体が提供依頼申出者である場合は、その代表者を提供依頼申出者とし、当該法人その他の団体の名称及び住所も明らかにする。
 - 二 個人が提供依頼申出者である場合は、当該個人を提供依頼申出者とし、当該個人の生年月日及び住所も明らかにする。ただし、複数の個人による申出の場合には、その代表者を提供依頼申出者とする。
 - 三 法第21条第8項により提供依頼申出者が実績を示すことが必要である場合、提供依頼申出者は、がんに係る調査研究であってがん医療の質の向上等に資するものの実績を2以上有することを証明する書類を添付する。
- 4 提供依頼申出者が、調査研究の一部を委託する場合は、以下の書類を添付するものとする。
 - 一 委託に係る契約書の写し。
 - 二 前号のほか、秘密保護に係る覚書等を取り交わしている場合は、当該覚書等の写し。
 - 三 前号に該当する場合であって、契約締結前である等の事情で委託契約書や覚書等の写しが添付できないときには、様式4-2を添付することで、委託契約書や覚書等に代替できるものとする。この場合、契約締結後に速やかに委託契約書や覚書等の写しを提出することとし、情報の提供が決定された場合には、当該写しの提出を確認した後に情報の提供を行うものとする。

(同意について)

第9条 がんに係る調査研究を行う者が、都道府県がん情報の提供を受ける場合、生存者については、当該がん罹患した者から都道府県がん情報が提供されることについて同意を得ている必要があり、書面等の形式で適切に同意を得ていることが分かる書類を添付するものと

する。ただし、小児がん患者等の代諾者からの同意の取得が必要な場合においては、「人を対象とする医学系研究に関する倫理指針」（平成26年文部科学省・厚生労働省告示第3号）の「第5章第13代諾者等からインフォームドコンセント等」に準じることとし、その旨が分かる書類を併せて添付するものとする。

なお、同意書には、以下の記載が必要である。

- 一 全国がん登録の説明
 - 二 当該調査研究のため、がんに罹患した場合には、当該調査研究を行う者が、対象者の全国がん登録情報又は都道府県がん情報の提供を受けること
- 2 同意代替措置が講じられている場合について
- 申出に係る調査研究が、法の施行日（平成28年1月1日）前に、当該調査研究の実施計画において調査研究の対象とされる者の範囲が定められたものであり、その規模等の事情を勘案して、法の施行日後に、対象とされている者の同意を得ることが当該調査研究の円滑な遂行に支障を及ぼすものとして次の各号のいずれかに該当する場合においては、前項の都道府県がん情報が提供されることについての同意は必要としない。
- 一 施行日前からがんに係る調査研究の対象とされている者が5千人以上である場合。
 - 二 がんに係る調査研究を行う者が、施行日前からがんに係る調査研究の対象とされている者と連絡を取ることが困難であることにより、同意を得ることががんに係る調査研究の円滑な遂行に支障を及ぼすことについて、厚生労働大臣の認定を受けた場合。
 - 三 がんに係る調査研究を行う者が、調査研究の対象とされている者の同意を得ることで、調査研究の結果に影響を与えることにより、円滑な遂行に支障を及ぼすことについて、厚生労働大臣の認定を受けた場合。
- 3 窓口組織は、前項第2号及び第3号の認定を受けようとする提供依頼申出者から提供の申出を受け付けた場合、当該調査研究が厚生労働大臣の認定を受けた後に、当該研究への情報の提供に係る審査を審議会で行うものとする。

（申出文書の形式点検）

第10条 窓口組織は、提供依頼申出者から申出書を受領した場合、様式5-1に基づき形式点検を行うものとする。

（申出文書の審査）

- 第11条 前条の形式点検により、申出文書が点検内容に適合した場合は、審議会において、様式5-2により審査を行うものとする。但し、法第20条に基づく病院等への提供に該当する申出の場合は、審議会の意見を聴くこととされていないが、窓口組織が前条の形式点検を行い、必要に応じて審議会の意見を聴くものとする。
- 2 知事は、当該都道府県がん情報又は当該都道府県がん情報の特定匿名化情報の提供に該当する申出の場合は提供の決定について審議会の意見を聴くものとする。
 - 3 知事は、当該都道府県に係る匿名化が行われた都道府県がん情報の提供に該当する申出の場合は当該匿名化及び提供の決定について、審議会の意見を聴くものとする。

（申出文書等の記載事項の変更）

- 第12条 提供依頼申出者は、申出文書等の記載事項に変更が生じた場合、変更後の記載事項がある様式について改めて提出するものとする。
- 2 窓口組織は、前項の提出があった場合、必要に応じて審議会に意見を聴くこととする。ただし、提供依頼申出者及び利用者の組織名・役職名の変更等、形式的な変更、人事異動に伴う担当者の変更等であって、窓口組織に対し当該変更が生じる旨の連絡を電子メール、その

他の適切な方法により行い、変更の応諾を受けている場合については、この限りではない。

3 窓口組織はこれらの変更について適正に管理を行うものとする。

(審査結果の通知)

第13条 知事は、審議会による審議の結果、申出を応諾した場合は、様式6-1により速やかに提供依頼申出者に対して審査結果の通知を行うものとする。

2 知事は、審議会による審議の結果、申出に応諾しない場合は、様式6-2により速やかに提供依頼申出者に対して審査結果の通知を行うものとする。

3 知事は、病院等への提供に該当する申出について、申出文書を受領後、形式点検の結果、不備のない場合は、様式6-3により速やかに提供依頼申出者に対して審査結果の通知を行うものとする。ただし、審議会等に意見を聞いた場合には、提供依頼申出者に対し、速やかに当該申出に対する審査結果の通知を行うものとする。

(情報及び定義情報等の提供)

第14条 窓口組織は、前条に規定する通知をした後、速やかに提供依頼申出者に対し、当該情報の電子媒体転写分及び当該情報の定義情報等の提供等を行うものとする。

2 都道府県がん情報の提供に該当する申出の場合には、提供依頼申出者から、都道府県がん情報との照合のため、当該がんに係る調査研究を行う者が保有する情報の提供を受けた後の照合作業についても、速やかに実施するものとする。

(情報の提供の手段)

第15条 窓口組織は、「業務手順書」に従い、個人情報の保護に留意し、情報の提供を行うものとする。

2 窓口組織は、利用者に対し、法第25条から第34条まで、及び法第52条から第60条までの規定により、情報の保護等に関する制限及び義務が課せられること、罰則が適用されることを必ず説明するものとする。

(調査研究成果の公表前の確認)

第16条 知事は、法第36条に基づき、利用者に対して、公表予定の内容について公表前に窓口組織に報告させるものとする。

2 前項の報告があった場合、窓口組織は主に以下の点について確認し、必要に応じて審議会に意見を聴き、その成果により識別又は推定することのできるがん罹患した者又は第三者の権利利益を不当に侵害するおそれのないよう、利用者に対して必要な指導及び助言を行うものとする。

一 提供を応諾された調査研究目的以外での利用が認められないこと。

二 特定の個人を識別しうる結果が含まれていないこと。

三 特定の個人を識別、推定しうる結果が含まれる場合、秘匿化等の必要な加工がされていること。

(利用期間中の対応)

第17条 知事は、法第36条に基づき、情報の秘密の保護の徹底を図る観点から利用状況について疑義が生じた場合は、利用者から情報の取扱いに関し報告させるものとする。

2 知事は、前項の報告により、問題が解決しないと認めた場合には、法第37条に基づき情報の取扱いに関し必要な助言をするものとする。

3 知事は、前項の助言を行うために、適切な監査手順に基づいた監査等を行うものとする。

(情報の利用期間終了後の処置)

- 第18条 利用者は、提供を受けた情報から生成されるもののうち、申出書類に添付した集計様式又は統計分析の最終結果以外のものについて、提供を受けた情報の定義情報等について、紙媒体等書面で残しているものは溶解等によって、また電子計算機等に記録が残っているものは電子媒体から速やかに消去したり、電子媒体自体を粉碎したりすること等によって、できる限り復元困難な状態にするとともに、これらの利用後の処置について、様式7により、情報の提供を受けた窓口組織に報告するものとする。
- 2 知事は、利用期間終了後の処置についても確実に廃棄が実施されているかについて疑義が生じた場合には、利用者から情報の取扱いに関する報告等により確認するものとする。
- 3 知事は、前項による報告により、問題が解決しないと認めた場合には、法第37条により、情報の取扱いに関し必要な助言をするものとする。
- 4 知事は、前項の助言を行うために、適切な監査手順に基づいた監査等を行うものとする。

(利用実績の報告)

- 第19条 利用者は、当該利用期間（申出文書に記載した利用期間）の終了後に、提供を受けた情報の利用実績について様式8により報告を行うものとする。

(不適切利用への対応)

- 第20条 利用者は、法の規定により提供を受けた情報の管理、利用及び提供、保有、秘密保持義務等について、不適切な行為を行った場合には、法第25条から第34条まで及び法第52条から第60条までに規定される罰則が適用される。

(提供状況の厚生労働大臣への報告)

- 第21条 知事は、法第42条に基づき、厚生労働大臣の求めに応じ、法第2章第3節の規定による情報の提供の施行の状況について報告を行うものとする。

(知事による情報の利用)

- 第22条 知事は、法第18条第1項に基づき、がん対策の企画立案又は実施に必要ながんに係る調査研究のため、当県に係る都道府県がん情報又はこれに係る特定匿名化情報を自ら利用する場合は、審議会の意見を聴くものとする。

(法施行前の情報に係る取扱い)

- 第23条 知事は、法第22条第1項第1号に規定される情報の利用及び提供等について、第3条から第19条まで、及び第22条の規定を準用し取り扱うものとする。

(その他)

- 第24条 この要領に定めるものの他、岐阜県がん登録事業における情報提供に係る事務処理に関して必要な事項は、別に定めるものとする。

附則

この要領は、平成31年4月1日から施行する。

別表1 提供依頼申出者の別と利用目的等の関係

提供依頼申出者	利用目的	利用情報	主な適用条文	備考
<p>○国立がん研究センターを含む、国の他の行政機関及び独立行政法人</p> <p>○国の行政機関若しくは独立行政法人からの委託を受けた者又はそれらと共同して調査研究を行う者</p> <p>○上記に準ずる者として省令第19条で定める者</p>	<p>国のがん対策の企画立案又は実施に必要ながんに係る調査研究のため</p>	<p>全国がん登録情報又は特定匿名化情報</p>	<p>第17条</p>	
	<p>上記以外（がんに係る調査研究のため）</p>	<p>全国がん登録情報、都道府県がん情報又は匿名化が行われた全国がん登録情報、都道府県がん情報</p>	<p>第21条第3項、第4項、第8項及び第9項</p>	<p>「がんに係る調査研究を行う者」に同じ</p>
<p>○都道府県知事からがん登録事業委託を受けた機関</p>	<p>当該都道府県のがん対策の企画立案又は実施に必要ながんに係る調査研究のため</p>	<p>都道府県がん情報</p>	<p>第18条</p>	
<p>○当該都道府県が設立した地方独立行政法人</p> <p>○地方独立行政法人からの委託を受けた者又はそれらと共同して調査研究を行う者</p> <p>○上記に準ずる者として当該都道府県知事が定める者</p>	<p>当該都道府県のがん対策の企画立案又は実施に必要ながんに係る調査研究のため</p>	<p>当該都道府県に係る都道府県がん情報以外の全国がん登録情報であつて、当該都道府県の住民であつた者に係るもの</p>	<p>第21条第1項</p>	
	<p>上記以外（がんに係る調査研究のため）</p>	<p>全国がん登録情報、都道府県がん情報又は匿名化が行われた全国がん登録情報、都道府県がん情報</p>	<p>第21条第3項、第4項、第8項及び第9項</p>	<p>「がんに係る調査研究を行う者」に同じ</p>

○市町村の長 ○当該市町村が設立した地方独立行政法人 ○当該市町村又は地方独立行政法人からの委託を受けた者又はそれらと共同して調査研究を行う者 ○上記に準ずる者として当該市町村の長が定める者	当該市町村のがん対策の企画立案又は実施に必要ながんに係る調査研究のため	都道府県がん情報	第19条	
	当該市町村のがん対策の企画立案又は実施に必要ながんに係る調査研究のため	第19条第1項の規定により提供を受けることが出来る都道府県がん情報以外の全国がん登録情報であって、当該市町村の住民であった者に係るもの	第21条第2項	
	上記以外（がんに係る調査研究のため）	全国がん登録情報、都道府県がん情報又は匿名化が行われた全国がん登録情報、都道府県がん情報	第21条第3項、第4項、第8項及び第9項	「がんに係る調査研究を行う者」に同じ
○がんに係る調査研究を行う者	がんに係る調査研究を行うため	全国がん登録情報、都道府県がん情報又は匿名化が行われた全国がん登録情報、都道府県がん情報	第21条第3項、第4項、第8項及び第9項	
○病院等の管理者	当該病院等における院内がん登録その他がんに係る調査研究のため	当該病院等から届出がされたがんに係る都道府県がん情報	第20条	

様式1

都道府県がん情報及びその匿名化が行われた情報の管理リスト関係

情報名	罹患年次	情報確定年月日	定義情報等			提供可否/根拠
			データレイアウト	コード表	備考	
例) 都道府県がん情報年次確定集約情報(登録情報)	2016年	2018年12月 日	有 (別紙)	有	最終生存確認日は2016年12月31日	第18条、第21条
例) 特定匿名化情報	2016年	年 月 日	有	有	最終生存確認日は2016年12月31日	
例) 病院等への提供情報	2016年	年 月 日	有	有	最終生存確認日は2016年12月31日	第20条

別紙 登録情報

	項目名 (ヘッダ)	データ型	文字数	コード備考
1	行番号	数値型	10	ファイル内で1から連番
2	多重がん番号	数値型	3	0:多重がんなし 1以上:多重の順
3	集約性別	数値型	1	0:男女の診断 1:男の診断 2:女の診断
4	診断時年齢	数値型	3	
5	診断時年齢 (小児用)	数値型	3	
6	集約診断時患者住所コード	文字列型	11	全国町字ファイルの住所コードに準拠
7	診断時患者住所市区町村コード	数値型	5	
8	診断時患者住所保健所コード	数値型	2	
9	診断時患者住所医療圏コード	数値型	2	
10	集約診断時患者住所都道府県コード	数値型	2	
11	集約側性	数値型	1	1:右側 2:左側 3:両側 7:側性なし 9:不明
12	集約局在コード	文字列型	4	ICD-0-3 局在 (T) コードに準ずる
13	診断名 (和名)	文字列型	512	
14	集約形態コード	文字列型	4	ICD-0-3 形態 (M) コードに準ずる
15	集約性状コード	文字列型	1	ICD-0-3 形態 (M) コードに準ずる
16	集約分化度	数値型	1	1:異型度Ⅰ 高分化 2:異型度Ⅱ 中分化 3:異型度Ⅲ 低分化 4:異型度Ⅳ 未分化 5:T細胞 6:B細胞 7:ル細胞 非T・非B 8:NK細胞 9:異型度または分化度・細胞型が未決定、未記載又は適用外
17	組織診断名 (和名)	文字列型	512	
18	ICD-10 コード	文字列型	4	
19	ICD-10 (和名)	文字列型	256	
20	IARC-ICCC3	文字列型	8	
21	ICCC (英名)	文字列型	128	
22	集約診断根拠	数値型	1	0:死亡者情報票情報のみ 1:原発巣の組織診 2:転移巣の組織診 3:細胞診 4:部位特異的腫瘍マーカー (AFP、HCG、VMA、免疫グロブリンの高値) 5:臨床検査 6:臨床診断 9:不明
23	集約診断日	文字列型	8	
24	集約診断日精度	数値型	1	0:完全な日付 1:閏年以外の2/29 2:日のみ不明 3:月を推定 4:月・日が不明 5:年を推定 9:日付なし

	項目名 (ヘッダ)	データ型	文字数	コード備考
25	集約発見経緯	数値型	1	1:がん検診・健康診断・人間ドックでの 発見例 3:他疾患の経過観察中の偶然発見 4:剖検発見 8:その他 9:不明 null:死亡者情報票情報のみ
26	集約進展度・治療前	数値型	3	400:上皮内 410:限局 420:所属リンパ節 430:隣接臓器浸潤 440:遠隔転移 777:該当せず 499:不明 null:死亡者情報票情報のみ
27	集約進展度・術後病理学的	数値型	3	400:上皮内 410:限局 420:所属リンパ節 430:隣接臓器浸潤 440:遠隔転移 660:手術なし・術前治療後 777:該当せず 499:不明 null:死亡者情報票情報のみ
28	集約進展度・総合	数値型	3	400:上皮内 410:限局 420:所属リンパ節 430:隣接臓器浸潤 440:遠隔転移 777:該当せず 499:不明 null:死亡者情報票情報のみ
29	集約外科的治療の有無	数値型	1	1:有 2:無 9:施行の有無不明 null:死亡者情報票情報のみ
30	集約鏡視下治療の有無	数値型	1	1:有 2:無 9:施行の有無不明 null:死亡者情報票情報のみ
31	集約内視鏡的治療の有無	数値型	1	1:有 2:無 9:施行の有無不明 null:死亡者情報票情報のみ
32	集約観血的(外科的・鏡視下 的・内視鏡的)治療の範囲	数値型	1	1:原発巣切除 4:姑息的な観血的治療 6:手術なし 9:不明 null:死亡者情報票情報のみ
33	集約放射線療法の有無	数値型	1	1:有 2:無 9:施行の有無不明 null:死亡者情報票情報のみ
34	集約化学療法の有無	数値型	1	1:有 2:無 9:施行の有無不明 null:死亡者情報票情報のみ
35	集約内分泌療法の有無	数値型	1	1:有 2:無 9:施行の有無不明 null:死亡者情報票情報のみ
36	集約その他治療の有無	数値型	1	1:有 2:無 9:施行の有無不明 null:死亡者情報票情報のみ
37	集約初診病院コード	文字列型	5	
38	集約初診都道府県コード	文字列型	2	
39	集約初診病院保健所コード	文字列型	2	
40	集約初診病院医療圏コード	文字列型	2	
41	集約初診病院住所コード	文字列型	11	全国町字ファイルの住所コードに準拠

	項目名 (ヘッダ)	データ型	文字数	コード備考
42	集約診断病院コード	文字列型	5	
43	集約診断病院都道府県コード	文字列型	2	
44	集約診断病院保健所コード	文字列型	2	
45	集約診断病院医療圏コード	文字列型	2	
46	集約診断病院住所コード	文字列型	11	全国町字ファイルの住所コードに準拠
47	集約観血的治療病院コード	文字列型	5	
48	集約観血的治療都道府県コード	文字列型	2	
49	集約観血的治療病院保健所コード	文字列型	2	
50	集約観血的治療病院医療圏コード	文字列型	2	
51	集約観血的治療病院住所コード	文字列型	11	全国町字ファイルの住所コードに準拠
52	集約放射線治療病院コード	文字列型	5	
53	集約放射線治療都道府県コード	文字列型	2	
54	集約放射線治療病院保健所コード	文字列型	2	
55	集約放射線治療病院医療圏コード	文字列型	2	
56	集約放射線治療病院住所コード	文字列型	11	全国町字ファイルの住所コードに準拠
57	集約薬物治療病院コード	文字列型	5	
58	集約薬物治療都道府県コード	文字列型	2	
59	集約薬物治療病院保健所コード	文字列型	2	
60	集約薬物治療病院医療圏コード	文字列型	2	
61	集約薬物治療病院住所コード	文字列型	11	全国町字ファイルの住所コードに準拠
62	原死因	文字列型	4	※生存率項目選択時のみ出力
63	原死因 (和名)	文字列型	256	※生存率項目選択時のみ出力
64	生死区分	数値型	1	0:生存 1:死亡 ※生存率項目選択時のみ出力
65	死亡日/最終生存確認日資料源	文字列型	1	死亡日が存在する場合は"D" 死亡日が存在しない場合は"V" ※生存率項目選択時のみ出力
66	生存期間 (日)	数値型	5	※生存率項目選択時のみ出力
67	DCN 区分	数値型	1	1:DCN である 2:DCN でない
68	DCI 区分	数値型	1	1:DCI である 2:DCI でない
69	DCO 区分	数値型	1	1:DCO である 2:DCO でない

	項目名 (ヘッダ)	データ型	文字数	コード備考
70	患者異動動向 (受療の自県完結率の指標)	数値型	1	当該がんに関する情報の診断時患者住所 都道府県と届出病院の都道府県が 1:すべて同一である 2:すべて異なる 3:一つでも異なる
71	患者受療動向 (患者目線の受療動向の指 標)	数値型	1	当該腫瘍に関する情報の診断時患者住所 都道府県と届出病院の都道府県が 1:すべて一致 (自県病院のみ受診) 2:不一致を含む (他県病院にも受診)
72	統計対象区分	数値型	1	国際規則に基づく 1:統計対象である 2:統計対象でない
73	生存率集計対象区分	数値型	1	0:生存率集計対象外 1:生存率集計対象 (性状コードが3で多 重がん番号が最小) 2:生存率集計対象 (1を除く第一がんを 問わず性状3のもの) 3:生存率集計対象追加候補① (第一がん の性状0~2) 4:生存率集計対象追加候補② (第一がん を含まない性状0~2)

岐阜県知事 古 田 肇 殿

提供依頼申出 者 印

岐阜県がん情報の提供について (申出)

このことについて、がん登録等の推進に関する法律 (平成25年法律第111号)
第18条 都道府県がん情報
第19条 匿名化が行われた都道府県がん情報
第21条第8項 法第22条第1項第1号に掲げる情報
第21条第9項 に基づき、別紙のとおり
に準じ、別紙のとおり

の提供を申し出ます。

【申出者の主体による分類】

- 第18条・・・都道府県知事による利用等
- 第19条・・・市町村等への提供
- 第21条第8項・・・がんに係る調査研究を行う者への提供 (匿名化がされていない情報)
- 第21条第9項・・・がんに係る調査研究を行う者への提供 (匿名化がされた情報)

【情報の種類】

都道府県がん情報
匿名化が行われた都道府県がん情報 } 平成28年1月1日以降
の症例に係る情報

法第22条第1項第1号に掲げる情報・平成27年12月31日以前の症例に係る情報

別紙：様式2-1関係

1 申出に係る情報の名称

都道府県がん情報（非匿名化情報）
匿名化が行われた都道府県がん情報
法第22条第1項第1号に掲げる情報

※1 がんに係る調査研究を行う者が、都道府県がん情報の提供及び法第22条第1項第1号に掲げる情報の提供依頼の申出を行う場合は、生存者については、がん罹患した者の同意を得ていること（法第21条第8項第4号）又は法附則第2条に基づく厚生労働大臣の認定を受けたことが分かる書類を添付する。

- 添付：同意取得説明文書、同意書の見本等
- 添付：厚生労働大臣の認定書等

※2 がんに係る調査研究のための都道府県がん情報の提供依頼申出である場合（法第21条第8項）、提供依頼申出者が、がんに係る調査研究であってがん医療の質の向上等に資するものの実績を2以上有することを証明する書類等を添付する。

- 添付：実績を示す論文・報告書等

2 情報の利用目的

(1) 利用目的

下記のどちらに該当するかが明確になるよう、具体的に利用目的を記載すること。

- ・がん対策の企画又は実施に必要ながんに係る調査研究のため

- 添付：様式3、委託契約書等又は様式4-1、研究計画書等

- ・がんに係る調査研究のため

- 添付：研究計画書等

(2) 法第21条に規定されている目的の研究である場合について

倫理審査進捗状況 承認済 ・ 審査中 ・ その他

その他を選択した場合の理由： _____

倫理審査委員会名称 _____ 委員会

3 利用者の範囲（氏名、所属機関、職名）

- 添付：様式2-3

- 添付：調査研究の一部を委託している場合は、委託契約書又は様式4-2

氏名	所属機関	職名	役割
			例) 分析結果解釈助言 提供依頼申出者 統括利用責任者 分析方法助言 分析 等

※利用者の人数に応じて、表を追加すること。

所属機関が複数ある場合は、すべての所属機関及び所属する機関における職名又は立場を記載すること。

4 利用する情報の範囲

(1) 診断年次

年から 年診断

(2) 地域

岐阜県 市・町・村

(3) がんの種類

例：胃

(4) 生存確認情報

要 ・ 不要

イ 生存しているか死亡しているかの別

要 ・ 不要

ロ 生存を確認した直近の日又は死亡日

要 ・ 不要

ハ 死亡の原因

要 ・ 不要

(5) 属性的範囲

歳以上から 歳未満
歳以上

5 利用する登録情報及び調査研究方法

(1) 利用する登録情報

別添「登録情報一覧」のとおり。

(2) 調査研究方法（具体的に記載すること）

添付： 集計表の様式案等

※1 集計表の作成を目的とする調査研究の場合

(1)で指定する登録情報等を利用して作成しようとしている集計表の様式案を添付すること。

※2 統計分析を目的とする調査研究の場合

実施を予定している統計分析手法並びに当該分析における(1)で指定する登録情報等の関係を具体的に記述すること。

6 利用期間

必要な限度の利用期間を記載すること

例： 年 月 日まで又は提供を受けた日から5年を経過した年の12月31日までの期間の短い方

7 利用場所、利用する環境、保管場所及び管理方法

(1) 情報の利用場所

(2) 情報の利用場所の組織的、物理的及び技術的安全管理措置状況について

(組織的)

*以下、非匿名化情報の申請時のみ

* 統括利用責任者は、個人情報の漏洩等の事故発生時の対応手順を、整備している。

(具体的に記載)

(物理的)

*以下、非匿名化情報の申請時のみ

* 個人情報の利用場所及び保存区画は、他の業務から独立した部屋である。

* 利用責任者は、利用場所への入室を許可する者の範囲を明らかにしている。

* 利用責任者は、利用場所の入退室時の手続きを明らかにしている。

* 機器類（プリンタ、コピー機、シュレッダなど）は、他の業務と共用せず、利用場所内に設置している。

* 個人情報の保存区画の施錠は、前室と利用場所等、二重にしている。

(具体的に記載)

(3) 情報の利用時の電子計算機等の物理的及び技術的安全管理措置状況について

(技術的)

システム管理者によって管理されている不正侵入検知・防御システム及びウイルス対策機能のあるルータで接続されたネットワーク環境を構築している。

情報を取り扱う PC 及びサーバは、ログインパスワードの設定を行っている。

ログインパスワードを8桁以上に設定し、第三者が容易に推測できるものは避けている。

ログインパスワードを定期的に変更し、以前設定したものの使い回しは避けている。

ログインパスワードを第三者の目につくところにメモしたり、貼付したりしていない。

外部ネットワークと接続する電子媒体（USB メモリ、CD-R など）を、情報を取り扱う PC 等に接続する場合は、ウイルス等の不正なソフトウェアの混入がないか、最新のウイルス定義パターンファイルを用いて確認している。

情報を取り扱う PC 等は、安全管理上の脅威（盗難、破壊、破損）、環境上の脅威（漏水、火災、停電）からの保護にも配慮している。

(具体的に記載)

*以下、非匿名化情報の申請時のみ

* 個人情報を取り扱う PC 等は、スタンドアロン又は物理的若しくは論理的に外部ネットワークから独立した有線環境である。

* 個人情報を取り扱う PC 及びサーバは、生体計測+ID・パスワード等の2要素認証としている。

* 情報を取り扱う PC 及びサーバにチェーン固定等の盗難防止策を講じている。

(具体的に記載)

(4) 情報、中間生成物及び成果物を保存する媒体の種類及びその保管場所並びに保管場所の組織的、物理的及び技術的安全管理措置状況について

(物理的)

情報を含む電子媒体及び紙媒体を保管する鍵付きキャビネット等を整備している。

情報を保存するロッカー、キャビネットは、施錠可能な利用場所に設置している。

(具体的に記載)

8 調査研究成果の公表方法及び公表予定時期

複数の媒体で公表予定の場合は、公表予定時期を含めて全て記載すること。

例： 年 月頃 ○○がん学会学術集会にて発表予定

年 月頃 ○○がん学会雑誌に論文投稿予定

年 月頃 マスメディアに公表予定

9 情報等の利用後の処置

例：情報の移送用のDVD：裁断

サーバ・コンピュータ内の情報及び中間生成物：物理的削除

試行的に作成した集計表や中間分析結果等の中間生成物の印刷物：溶解

10 その他

事務担当者及び連絡先等を記載すること。

他、必要事項があれば記載すること。

登録情報一覧

	登録情報 (ヘッダ)	申出情報 (必要な限度で選択)
1	行番号	
2	多重がん番号	
3	集約性別	
4	診断時年齢	
5	診断時年齢 (小児用)	
6	集約診断時患者住所コード	
7	診断時患者住所市区町村コード	
8	診断時患者住所保健所コード	
9	診断時患者住所医療圏コード	
10	集約診断時患者住所都道府県コード	
11	集約側性	
12	集約局在コード	
13	診断名 (和名)	
14	集約形態コード	
15	集約性状コード	
16	集約分化度	
17	組織診断名 (和名)	
18	ICD-10 コード	
19	ICD-10 (和名)	
20	IARC-ICCC3	
21	ICCC (英名)	
22	集約診断根拠	
23	集約診断日	
24	集約診断日精度	
25	集約発見経緯	
26	集約進展度・治療前	
27	集約進展度・術後病理学的	
28	集約進展度・総合	
29	集約外科的治療の有無	
30	集約鏡視下治療の有無	
31	集約内視鏡的治療の有無	
32	集約観血的(外科的・鏡視下の・内視鏡的)治療の範囲	
33	集約放射線療法の有無	
34	集約化学療法の有無	
35	集約内分泌療法の有無	
36	集約その他治療の有無	
37	集約初診病院コード	
38	集約初診都道府県コード	
39	集約初診病院保健所コード	

	登録情報 (ヘッダ)	申出情報 (必要な限度で選択)
40	集約初診病院医療圏コード	
41	集約初診病院住所コード	
42	集約診断病院コード	
43	集約診断病院都道府県コード	
44	集約診断病院保健所コード	
45	集約診断病院医療圏コード	
46	集約診断病院住所コード	
47	集約観血的治療病院コード	
48	集約観血的治療都道府県コード	
49	集約観血的治療病院保健所コード	
50	集約観血的治療病院医療圏コード	
51	集約観血的治療病院住所コード	
52	集約放射線治療病院コード	
53	集約放射線治療都道府県コード	
54	集約放射線治療病院保健所コード	
55	集約放射線治療病院医療圏コード	
56	集約放射線治療病院住所コード	
57	集約薬物治療病院コード	
58	集約薬物治療都道府県コード	
59	集約薬物治療病院保健所コード	
60	集約薬物治療病院医療圏コード	
61	集約薬物治療病院住所コード	
62	原死因	
63	原死因 (和名)	
64	生死区分	
65	死亡日/最終生存確認日資料源	
66	生存期間 (日)	
67	DCN 区分	
68	DCI 区分	
69	DCO 区分	
70	患者異動動向	
71	患者受療動向	
72	統計対象区分	
73	生存率集計対象区分	

様式2-2

年 月 日

岐阜県知事 古 田 肇 殿

医療機関名：

施設長名：

都道府県がん情報の提供の請求について（申出）

このことについて、がん登録等の推進に関する法律（平成25年法律第111号）
第20条に基づき、別紙のとおり、当院が届出したがんに係る都道府県がん情報
第20条に準じ、別紙のとおり、当院が届出したがんに係る法第22条第1項第1号に掲げる情報
の提供を受けたく、申し出ます。

【申出者の主体による分類】

第20条・・・病院等への提供

【情報の種類】

都道府県がん情報・・・平成28年1月1日以降の症例に係る情報

法第22条第1項第1号に掲げる情報・・・平成27年12月31日以前の症例に係る情報

別紙：様式2-2関係

1 情報の利用目的

がんに係る調査研究のための場合は、具体的に利用目的を記載すること。

・院内がん登録のため

・がんに係る調査研究のため

添付： 研究計画書等

2 利用者の範囲（氏名、所属、職名）

添付：様式2-3

添付：調査研究の一部を委託している場合は、委託契約書又は様式4-2

【院内がん登録のため】

氏名	所属機関	職名	役割
			例) 責任者 入力作業 等

※利用者の人数に応じて、表を追加すること。

【がんに係る調査研究のため】

氏名	所属機関	職名	役割
			例) 分析結果解釈助言 提供依頼申出者 統括利用責任者 分析方法助言 分析 等

※利用者の人数に応じて、表を追加すること。

3 利用する情報の範囲

診断年次： 年から 年診断

4 調査研究方法（院内がん登録のための場合は省略可）

利用目的ががんに係る調査研究のための場合は、具体的に調査研究方法を記載すること。

添付： 集計表の様式案等

※1 集計表の作成を目的とする調査研究の場合

作成しようとしている集計表の様式案を添付すること。

※2 統計分析を目的とする調査研究の場合

実施を予定している統計分析手法を具体的に記述する。

5 利用期間

必要な限度の利用期間を記載すること

例： 年 月 日まで又は提供を受けた日から5年を経過した年の12月31日までの期間の短い方

6 利用場所、利用する環境、保管場所及び管理方法

(1) 情報の利用場所

(2) 情報の利用場所の組織的、物理的及び技術的安全管理措置状況について

(組織的)

- 統括利用責任者は、個人情報の漏洩等の事故発生時の対応手順を、整備している。

(具体的に記載)

(物理的)

- 個人情報の利用場所及び保存区画は、他の業務から独立した部屋である。
- 利用責任者は、利用場所への入室を許可する者の範囲を明らかにしている。
- 利用責任者は、利用場所の入退室時の手続きを明らかにしている。
- 機器類（プリンタ、コピー機、シュレッダなど）は、他の業務と共用せず、利用場所内に設置している。
- 個人情報の保存区画の施錠は、前室と利用場所等、二重にしている。

(具体的に記載)

(3) 情報の利用時の電子計算機等の物理的及び技術的安全管理措置状況について

(技術的)

- システム管理者によって管理されている不正侵入検知・防御システム及びウイルス対策機能のあるルータで接続されたネットワーク環境を構築している。
- 情報を取り扱うPC及びサーバは、ログインパスワードの設定を行っている。
- ログインパスワードを8桁以上に設定し、第三者が容易に推測できるものは避けている。
- ログインパスワードを定期的に変更し、以前設定したものの使い回しは避けている。
- ログインパスワードを第三者の目につくところにメモしたり、貼付したりしていない。
- 外部ネットワークと接続する電子媒体（USBメモリ、CD-Rなど）を、情報を取り扱うPC等に接続する場合は、ウイルス等の不正なソフトウェアの混入がないか、最新のウイルス定義パターンファイルを用いて確認している。
- 情報を取り扱うPC等は、安全管理上の脅威（盗難、破壊、破損）、環境上の脅威（漏水、火災、停電）からの保護にも配慮している。
- 個人情報を取り扱うPC等は、スタンドアロン又は物理的若しくは論理的に外部ネットワークから独立した有線の環境である。
- 個人情報を取り扱うPC及びサーバは、生体計測+ID・パスワード等の2要素認証として

いる。

- 情報を取り扱う PC 及びサーバにチェーン固定等の盗難防止策を講じている。

(具体的に記載)

- (4) 情報、中間生成物及び成果物を保存する媒体の種類及びその保管場所並びに保管場所の組織的、物理的及び技術的安全管理措置状況について

(物理的)

- 情報を含む電子媒体及び紙媒体を保管する鍵付きキャビネット等を整備している。
 情報を保存するロッカー、キャビネットは、施錠可能な利用場所に設置している。

(具体的に記載)

7 調査研究成果の公表方法及び公表予定時期

複数の媒体で公表予定の場合は、公表予定時期を含めて全て記載すること。

例： 年 月頃 ○○がん学会学術集会にて発表予定

年 月頃 ○○がん学会雑誌に論文投稿予定

年 月頃 ホームページにて公表予定

8 情報等の利用後の処置

情報の移送用の CD-R：裁断

サーバ・コンピュータ内の情報及び中間生成物：物理的削除

試行的に作成した集計表や中間分析結果等の中間生成物の印刷物：溶解

9 その他

事務担当者及び連絡先等を記載すること。

他、必要事項があれば記載すること。

様式2-3

年 月 日

岐阜県知事 古 田 肇 殿

提供依頼申出者 印

情報の提供の申出に係る誓約書（申出）

このことについて、別紙に署名又は記名押印した者は、別添の利用規約の内容を遵守いたします。

(別紙：様式2－3関係)

利用者一覧

	利用予定者 署名・記名	押印 (記名の場合)	所属
1			
2			
3			
4			
5			
6			
7			
8			
9			
10			

※欄が不足した場合は、適宜追加し記載すること。

様式3

年 月 日

岐阜県知事 古 田 肇 殿

提供依頼申出者 印

情報の利用の必要性について

年 月 日付けで提供の申出を行う情報については、下記のとおり、その利用を必要とするものですので、よろしくお取り計らい願います。

記

岐阜県知事 古 田 肇 殿

提供依頼申出者 印

調査研究等の委託に係る契約について

このことについて、 年 月 日付けで提供の申出を行った情報については、調査研究を（委託者名）から委託されています。現在、委託契約手続きを進めており、申出文書に契約関係書類の写しを添付することができません。

当該契約関係書類の写しについては、契約締結後速やかに送付しますが、現時点において、契約書又は覚書に、情報等の適正な管理や情報保護等に関して、下記の事項を明記することとしていますので、よろしくお取り計らい願います。

記

- 1 善良なる管理者の注意義務に関する事項
- 2 業務上知り得た事項に係る秘密保持義務に関する事項
- 3 関係資料の適正管理義務に関する事項
- 4 提供を受けた情報の利用及び提供等の制限に関する事項
- 5 調査研究の過程で作成し、不要となった中間生成物の廃棄に関する事項
- 6 業務の再委託の禁止に関する事項
- 7 提供を受けた情報の管理状況についての検査に関する事項
- 8 事故又は災害発生時における報告に関する事項
- 9 違反した場合の契約解除の措置その他必要な事項

岐阜県知事 古 田 肇 殿

提供依頼申出者 印

調査研究等の委託に係る契約について

このことについて、年 月 日付けで提供の申出を行った情報については、一部の解析等を（受託者名）に委託することとしていますが、現在、委託契約手続きを進めており、申出文書に契約関係書類の写しを添付することができません。

当該契約関係書類の写しについては、契約締結後速やかに送付しますが、現時点において、契約書又は覚書に、情報等の適正な管理や情報保護等に関して、下記の事項を明記することとしていますので、よろしくお取り計らい願います。

なお、受注者における利用者についても、誓約書を提出することを申し添えます。

記

- 1 善良なる管理者の注意義務に関する事項
- 2 業務上知り得た事項に係る秘密保持義務に関する事項
- 3 関係資料の適正管理義務に関する事項
- 4 提供を受けた情報の利用及び提供等の制限に関する事項
- 5 調査研究の過程で作成し、不要となった中間生成物の廃棄に関する事項
- 6 業務の再委託の禁止に関する事項
- 7 提供を受けた情報の管理状況についての検査に関する事項
- 8 事故又は災害発生時における報告に関する事項
- 9 違反した場合の契約解除の措置その他必要な事項

形式点検書

確認日： 年 月 日

確認者：

点検・審査事項	主な点検事項	チェック
(1) 情報の利用目的	・矛盾を証明するために、法第18条から第21条までに規定されている目的の調査研究である旨が分かる書類(研究計画書等)が添付されていること。	
	・第21条に規定されている目的の場合には、倫理審査委員会の進捗状況に関する記載があること。	
	・第21条第3項及び第8項の規定に基づく場合、実績を2以上有することを証明する書類(論文・報告書等)が添付されていること。	
(2) 都道府県がん情報が提供されることについての同意	・同意を得ていることが分かる書類が添付されていること。	
	・附則第2条第1項に該当する調査研究の場合は、政令附則第2条第3項に該当する調査研究であること及び同意代替措置に関する指針に従った措置が講じられていることを判断できる書類が添付されていること。	
(3) 情報を利用する者の範囲	・利用する登録情報及び調査研究方法と照らし、具体的な役割と、それに対応する者が全て含まれていること。	
	・署名又は記名押印した誓約書が添付されていること。	
(4) 利用する情報の範囲	・市町村等への提供及びがんに係る調査研究を行う者への提供に係る申出の場合は、診断年次、地域、がんの種類、生存確認情報の必要性の有無、属性的範囲等が、記載されていること。	
	・病院等への提供に係る申出の場合は、診断年次が記載されていること。	
(5) 利用する登録情報及び調査研究方法	・利用する登録情報と調査研究方法の関係が記載されていること。	
	・集計表の作成を目的とする調査研究の場合は、集計表の様式例案が添付されていること。	
	・統計分析を目的とする調査研究の場合は、実施を予定している統計分析手法並びに当該分析に利用する登録情報の関係が記載されていること。	
(6) 利用期間	・法第27条又は第32条及び関連する政令に定める限度内であること。	

点検・審査事項	主な点検事項	チェック
(7) 利用場所、 利用する環 境、保管場所 及び管理方法	・情報の利用場所について記載されていること。	
	・情報の利用場所の組織的、物理的及び技術的安全管理措置状況について記載されていること。	
	・情報の利用時の電子計算機等の物理的及び技術的安全管理措置状況について記載されていること。	
	・情報、中間生成物及び成果物を保存する媒体の種類及びその保管場所並びに保管場所の組織的、物理的及び技術的安全管理措置状況について記載されていること。	
(8) 調査研究成 果の公表方法 及び公表時期	・研究成果の公表予定時期が記載されていること。	
	・提供を受ける情報をそのまま公表する内容ではないこと。	
(9) 情報の利用 後の処置	・利用後の廃棄に関して記載されていること。	

審査報告書

確認日： 年 月 日

確認者：

審査事項	審査の方向性	チェック	備考
(1) 情報の利用目的	<ul style="list-style-type: none"> ・法の趣旨及び目的に沿ったものであるか。(がん医療の質の向上、国民に対するがんに係る情報の提供の充実又は科学的知見に基づくがん対策の実施に資する研究か等) 		
(2) 都道府県がん情報が提供されることについての同意	<ul style="list-style-type: none"> ・法第21条第3項又は第8項の規定に基づく申出の場合、同意について必要な措置がとられているか。 		
(3) 情報を利用する者の範囲	<ul style="list-style-type: none"> ・全ての利用者の役割が明確かつ妥当で、不要な者が含まれていないか。 ・法第21条第3項又は第8項に係る申出の場合、提供依頼申出者のがんに係る調査研究の実績が十分か。 ・調査研究の一部を委託する場合、その内容及び必要性が合理的か。 		
(4) 利用する情報の範囲	<ul style="list-style-type: none"> ・利用する情報の範囲が、調査研究の目的とする成果を得るために妥当で、不要な情報が含まれていないか。 		
(5) 利用する登録情報及び調査研究方法	<ul style="list-style-type: none"> ・提供可能な情報であるか。 ・利用する情報及び調査研究方法が、目的、調査研究の内容から判断して妥当かつ必要な限度であるか。 ・情報の利用に合理性があり、他の情報では調査研究目的が達成できないものであるか。 ・調査研究の目的が、特定の個人、特定の病院等、特定の市町村の識別を目的とするものではないこと。 		
(6) 利用期間	<ul style="list-style-type: none"> ・調査研究内容から見て、整合的かつ必要な限度か。 		

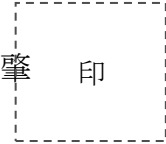
審査事項	審査の方向性	チェック	備考
(7) 利用場所、利用する環境、保管場所及び管理方法	・利用者の安全管理措置に示された措置が全て講じられているか。		
(8) 結果の公表方法及び公表時期	・調査研究方法と調査研究成果の公表方法と公表時期が整合的であるか。 ・国民に還元される方法で、公表予定であるか。		
(9) 情報の利用後の処置	・利用者の安全管理措置に示された措置が全て講じられているか。		
(10) その他			

様式6-1

年 月 日

提供依頼申出者 殿

岐阜県知事 古 田 肇 印



申請された情報の提供について

年 月 日付けで提供依頼申出された情報について、提供することとなりましたのでお知らせします。

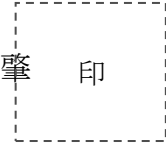
提供番号：

様式6-2

年 月 日

提供依頼申出者 殿

岐阜県知事 古 田 肇 印



申請された情報の提供について

年 月 日付けで提供依頼申出された情報について、下記の理由により、提供しないこととなりましたので御了承ください。

記

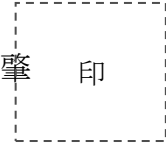
理由：

様式6-3

年 月 日

病院等の管理者 殿

岐阜県知事 古 田 肇 印



申請された情報の提供について

年 月 日付けで申請された情報について、提供することとなりましたのでお知らせします。

記

提供番号：

様式7

年 月 日

岐阜県知事 古 田 肇 殿

利用者 印

廃棄処置報告書

年 月 日付けで提供が決定された情報について、当該利用期間が終了（利用が終了）したため、下記のとおり、提供を受けた情報の廃棄処置に関して報告します。

記

- 1 処置年月日
年 月 日
- 2 廃棄処置方法※

※申出文書に記載した利用後の処置と異なる場合はその理由を記すこと。

様式8

年 月 日

岐阜県知事 古 田 肇 殿

利用者 印

実 績 報 告 書

年 月 日付けで提供が決定された情報について、当該利用期間が終了（利用が終了）したため、提供を受けた情報の利用実績に関して報告します。

※別添として、当該調査研究に係る成果資料（論文、学会発表抄録、書籍、ウェブサイト、会議資料等）を添付すること。

岐阜県のがん登録－平成 29 年次集計結果－【2017 年】

令和 2 年 12 月

発行

岐阜県健康福祉部保健医療課

〒500-8570 岐阜市藪田南 2-1-1

TEL 058-272-1111

FAX 058-278-2624

Email c11223@pref.gifu.lg.jp

編集

岐阜大学医学部附属病院

(岐阜県・全国がん登録室)

〒501-1194 岐阜市柳戸 1-1

TEL 058-230-6000(代)

