

岐阜県のがん登録

—2014・2015 年次集計結果—

平成 31 年 1 月

岐阜県健康福祉部保健医療課

はじめに

昭和 56 年以降、全国でがんは全死因の第 1 位となり、岐阜県におきましても、昭和 57 年からがんは全死因の第 1 位となりました。平成 28 年の岐阜県におけるがん死亡者数は 6,049 人に及び、岐阜県総死亡者数 22,471 人のうち 26.9%を占めています。

平成 18 年 6 月に「がん対策基本法」が成立し、わが国のがん対策の基本理念が法制化され、国家戦略としてがん対策に取り組む姿勢が明文化されました。都道府県にもがん対策の推進に関する計画を策定することが義務付けられ、「岐阜県がん対策推進計画」を平成 20 年 3 月に策定し、がん対策を推進してまいりました。平成 30 年 3 月、計画に基づく各種取組による成果や課題、国のがん対策推進基本計画の見直しなどを踏まえ、平成 30～35 年度までの 6 年間を計画期間として、第 3 次岐阜県がん対策推進計画を策定いたしました。第 3 次計画では、政策目標のひとつに「がん登録の精度の充実に図り、データをがん予防の施策に活かす」を設定し、登録率の向上や院内がん登録の推進に取り組んでいるところです。

岐阜県においては、がん対策を効果的・効率的に推進するための基礎として平成 7 年度より「岐阜県がん登録事業」を全県下にて開始し、がんの罹患・死亡状況等の把握に努めて参りました。平成 17 年 1 月には岐阜県内 6 病院が「地域がん診療連携拠点病院」に指定、平成 18 年 8 月には新たに 1 病院が「都道府県がん診療連携拠点病院」に指定され、岐阜県の地域がん登録の精度向上に寄与しております。

今回、2014・2015 年にがんと診断、登録されたデータから、がん罹患状況、死亡状況等についてとりまとめ、「岐阜県のがん登録-2014・2015 年次集計結果-」を報告させていただくこととなりました。標準データベース（都道府県 DB）に移行してから 3 回目の集計であり、登録精度は、他都道府県と比較可能な水準まで向上しておりますので広く御活用いただければ幸いです。

平成 28 年 1 月 1 日には「がん登録等の推進に関する法律」が施行され、平成 29 年度からはオンラインシステムによる登録が開始されました。今後、岐阜県では国の動向を確認しながら、全国がん登録の推進及び円滑な実施に努めてまいります。

おわりに、がん登録事業に御協力いただきました各医療機関、および地域医師会をはじめとする関係機関の方々に厚くお礼申し上げますとともに、登録精度向上のため、今後とも一層の御理解と御協力を賜りますようお願い申し上げます。

平成 31 年 1 月

岐阜県健康福祉部保健医療課長

目次

岐阜県のがん登録事業の概要

- ・ 岐阜県がん登録事業の概要 1
- ・ 集計に用いた用語及び表記 3
- ・ 岐阜県がん登録システム体系図 6

集計結果

【登録精度】

- ・ 登録精度（表A～表C、図A～図C） 7

【罹患】

- ・ 罹患部位別・年齢別・性別内訳（図1～図3） 11
- ・ 部位別年齢階級別罹患率：人口10万対（図4） 17
- ・ 部位別がん罹患率：人口10万対（図5） 21
- ・ 部位別発見経緯・発見時の病期・初回治療の方法（図6～図8） 22

【死亡】

- ・ 死亡部位別（図9a）2014年 29
- ・ 死亡部位別（図9b）2015年 30
- ・ 年齢別・性別内訳（図10a）部位別年齢階級別死亡率：人口10万対（図11a）2014年 31
- ・ 年齢別・性別内訳（図10b）部位別年齢階級別死亡率：人口10万対（図11b）2015年 33
- ・ 部位別がん死亡率：人口10万対（図12b）2014・2015年 35

標準集計表（*標準集計表の目次-別添1）

- ・ 表1～表11（2014年） 36
- ・ 付表1～5（2014年） 59
- ・ 表1～表11（2015年） 69
- ・ 付表1～5（2015年） 92

事業報告

- ・ 岐阜県がん登録届出件数（2017年） 102

岐阜県地域がん登録要領

- ・ 岐阜県がん登録事業実施要領 105
- ・ 岐阜県がん登録「岐阜県悪性新生物患者届出票」作成要領 107
- ・ 岐阜県がん登録「岐阜県悪性新生物患者届出票様式」 112
- ・ 岐阜県がん登録事業に関する情報の取扱いに関する要領 113
- ・ 全国がん登録について 117

表1-A	罹患数、罹患割合(%)、粗罹患率、年齢調整罹患率(人口10万対)及び 累積罹患率(人口100対); 部位別、性別	36
表1-B	罹患数、罹患割合(%)、粗罹患率、年齢調整罹患率(人口10万対)及び 累積罹患率(人口100対); 部位別、性別(上皮内がんを含む)	37
表2-A	年齢階級別罹患数、罹患割合(%); 部位別、性別	38
表2-B	年齢階級別罹患数、罹患割合(%); 部位別、性別(上皮内がんを含む)	39
表3-A	年齢階級別罹患数(人口10万対); 部位別、性別	40
表3-B	年齢階級別罹患数(人口10万対); 部位別、性別(上皮内がんを含む)	41
表4-A	発見経緯(%); 部位別	42
表4-B	発見経緯(%); 部位別(上皮内がんを含む)	43
表5-1. A	進展度・総合(%); 部位別	44
表5-1. B	進展度・総合(%); 部位別(上皮内がんを含む)	45
表5-2. A	進展度・治療前(%); 部位別	46
表5-2. B	進展度・治療前(%); 部位別(上皮内がんを含む)	47
表5-3. A	進展度・術後(%); 部位別	48
表5-3. B	進展度・術後(%); 部位別(上皮内がんを含む)	49
表6-A	受療割合(%); 部位別	50
表6-B	受療割合(%); 部位別(上皮内がんを含む)	51
表7-A	観血的治療の範囲(%); 部位別	52
表7-B	観血的治療の範囲(%); 部位別(上皮内がんを含む)	53
表8-A	精度指標; 部位別、性別	54
表8-B	精度指標; 部位別、性別(上皮内がんを含む)	55
表9	死亡数、死亡割合(%)、粗死亡率、年齢調整死亡率(人口10万)及び 累積死亡率(人口100対); 部位別、性別	56
表10	年齢階級別死亡数、死亡割合(%); 部位別、性別	57
表11	年齢階級別死亡率(人口10万対); 部位別、性別	58
付表1	がん罹患数及び罹患率; 詳細部位別、性別	59
付表2	がん死亡数及び死亡率; 詳細部位別、性別	61
付表3-A	受療割合詳細(%); 部位別	63
付表3-B	受療割合詳細(%); 部位別(上皮内がんを含む)	64
付表4-A	医療圏別、保健所別罹患数; 部位別、性別	65
付表4-B	医療圏別、保健所別罹患数; 部位別、性別(上皮内がんを含む)	66
付表5-A	市町村別罹患数; 部位別、性別	67
付表5-B	市町村別罹患数; 部位別、性別(上皮内がんを含む)	68

表 1-A	罹患数、罹患割合 (%)、粗罹患率、年齢調整罹患率 (人口 10 万対) 及び 累積罹患率 (人口 100 対); 部位別、性別	69
表 1-B	罹患数、罹患割合 (%)、粗罹患率、年齢調整罹患率 (人口 10 万対) 及び 累積罹患率 (人口 100 対); 部位別、性別 (上皮内がんを含む)	70
表 2-A	年齢階級別罹患数、罹患割合 (%); 部位別、性別	71
表 2-B	年齢階級別罹患数、罹患割合 (%); 部位別、性別 (上皮内がんを含む)	72
表 3-A	年齢階級別罹患数 (人口 10 万対); 部位別、性別	73
表 3-B	年齢階級別罹患数 (人口 10 万対); 部位別、性別 (上皮内がんを含む)	74
表 4-A	発見経緯 (%); 部位別	75
表 4-B	発見経緯 (%); 部位別 (上皮内がんを含む)	76
表 5-1. A	進展度・総合 (%); 部位別	77
表 5-1. B	進展度・総合 (%); 部位別 (上皮内がんを含む)	78
表 5-2. A	進展度・治療前 (%); 部位別	79
表 5-2. B	進展度・治療前 (%); 部位別 (上皮内がんを含む)	80
表 5-3. A	進展度・術後 (%); 部位別	81
表 5-3. B	進展度・術後 (%); 部位別 (上皮内がんを含む)	82
表 6-A	受療割合 (%); 部位別	83
表 6-B	受療割合 (%); 部位別 (上皮内がんを含む)	84
表 7-A	観血的治療の範囲 (%); 部位別	85
表 7-B	観血的治療の範囲 (%); 部位別 (上皮内がんを含む)	86
表 8-A	精度指標; 部位別、性別	87
表 8-B	精度指標; 部位別、性別 (上皮内がんを含む)	88
表 9	死亡数、死亡割合 (%)、粗死亡率、年齢調整死亡率 (人口 10 万) 及び 累積死亡率 (人口 100 対); 部位別、性別	89
表 10	年齢階級別死亡数、死亡割合 (%); 部位別、性別	90
表 11	年齢階級別死亡率 (人口 10 万対); 部位別、性別	91
付表 1	がん罹患数及び罹患率; 詳細部位別、性別	92
付表 2	がん死亡数及び死亡率; 詳細部位別、性別	94
付表 3-A	受療割合詳細 (%); 部位別	96
付表 3-B	受療割合詳細 (%); 部位別 (上皮内がんを含む)	97
付表 4-A	医療圏別、保健所別罹患数; 部位別、性別	98
付表 4-B	医療圏別、保健所別罹患数; 部位別、性別 (上皮内がんを含む)	99
付表 5-A	市町村別罹患数; 部位別、性別	100
付表 5-B	市町村別罹患数; 部位別、性別 (上皮内がんを含む)	101

岐阜県のがん登録事業の概要

岐阜県がん登録事業の概要

1 岐阜県がん登録事業の目的

岐阜県がん登録事業は、県下全域の住民に発生したがん患者について、その発生から治癒または死亡に至る経過に関する医療情報を集め、個々の腫瘍単位で登録するシステムです。

ここで得られた情報を用いることにより、岐阜県全体および各地域のがんの実状を把握、解析し、総合的ながん予防対策に役立てることを目的としています。

具体的には、次の諸対策をおこなうことが可能となります。

(1) がん登録の基本資料作成

全県、医療圏域、保健所管内、市町村など各レベルでがんの動向を把握するため、以下のような基本資料を作成します。

- ① 罹患率の測定
- ② 受療状況の把握
- ③ 生存率の測定

(2) 基本資料を用いて可能となる対策

「がん登録の基本資料」により得られたデータを用い、次の三つの段階の活動が可能となります。

① がん予防・医療の評価～各地域におけるがん予防対策の評価

がんの地域状況を把握することにより、一次予防・二次予防の両面で、地域に的を絞った保健対策が可能となるのに加え、地域によって効果的ながん検診計画が立案可能となります。

また、全県・地域的な医療活動の評価を行い、がん医療の地域格差是正の方策を立案することもできます。

② 疫学研究への展開

長期にわたる資料を蓄積することにより、特定の地域におけるがんの集積性や地域の疫学特性を解析し、地域特性のあるがんの発生要因の追求、ハイリスクグループの特定に道が開けることも期待できます。

③ 医療機関への情報提供・対がん活動への支援

がんの診断、治療に関わる医師、医療機関の医療水準の向上に寄与することが可能となります。

(1)、(2)の各項すべての成果を利用し、県民に対する対がん健康教育や啓発普及を広く、きめ細やかに行うことが可能となります。

2 がん登録事業の体系

(1) 実施主体・登録室の設置

実施主体は岐阜県であり、登録室については、現在、健康福祉部保健医療課に設置しています。

(2) 登録対象

対象疾患：「上皮内がん」を含むすべての悪性新生物及び「髄膜、脳および中枢神経系」の良性新生物

対象者：医療機関において登録対象疾患と診断された患者、および登録疾患による死亡者

対象診療科：全科（小児科、口腔外科も含む）

(3) 情報収集

医療機関において届出票を記入後、追跡サービス付の郵送方法にて登録室へ郵送していただきます。

オンラインシステム利用医療機関につきましては、独立した回線を使用しオンライン上で届出していただきます。

なお、岐阜県はDCN例に対し、届出督促、採録などの調査(遡り調査)を医療機関へ行っております。

(4) 登録・集計・解析

登録室コンピュータに入力し登録するとともに、各種集計・解析を行います。

(5) 岐阜県生活習慣病検診等管理指導審議会 がん登録・評価等部会

① がん登録で得られた情報についての検討・評価を行います。

② 市町村で実施される健康診査等のがん予防対策について、胃・子宮・肺・乳・大腸がん部会と連携して評価します。

③ がん登録、がん予防対策の評価などの検討を行います。

(詳細は「岐阜県がん登録システム体系図」参照)

3 情報の提供について

県にて集計・解析した結果は、年報等にまとめ公表します。

なお、情報についての取扱いは、「岐阜県がん登録事業に関する情報の取扱いに関する要領」が定められております。

集計に用いた用語及び表記

* がん登録の集計対象

平成 26 年（2014 年）1 月から平成 30 年（2018 年）6 月末までに、医療機関から届けられた届出票のうち、診断日が平成 26・27 年（2014・2015 年）のもの

* がん罹患数

「平成 26 年（2014 年）1 月 1 日～平成 27 年（2015 年）12 月 31 日に初めて悪性新生物と診断され、医療機関より届出のあった患者」と「届出がなく平成 26・27 年（2014・2015 年）の死亡票より悪性新生物の罹患が確認された患者」を合計した数

* がん死亡数

「平成 26 年（2014 年）1 月 1 日～平成 27 年（2015 年）12 月 31 日に悪性新生物で死亡した者」の数

なお、がんによる死亡については、国立がん研究センターがん対策情報センターより提供の死亡データを使用（人口動態統計の数値と同数）

* 届出数

平成 26・27 年（2014・2015 年）に初めて悪性新生物と診断され、医療機関より届出のあった患者数

* 罹患率・死亡率（人口 10 万対）

罹患率（死亡率）＝罹患数（死亡数）/人口×100,000

* 年齢調整罹患率・死亡率

年齢調整罹患率・死亡率とは、その地域のがん罹患率・死亡率を人口構成の異なる他の地域と比較可能にするために年齢分布を調整した罹患率・死亡率のこと。（本集計では昭和 60 年日本モデル人口を標準人口として算出）

* DCN

地域がん登録の量的精度指標の一つ。

死亡票ではじめてがんと登録された者。（届出患者ファイルとがん死亡者ファイルを照合した時点で、届出/採録票はなく、がん死亡票によって登録された者）

DCN の割合が大きいことは届出がなく、登録室で把握できなかった登録もれ患者が存在することになる。すなわち登録が不完全であることを示唆する。

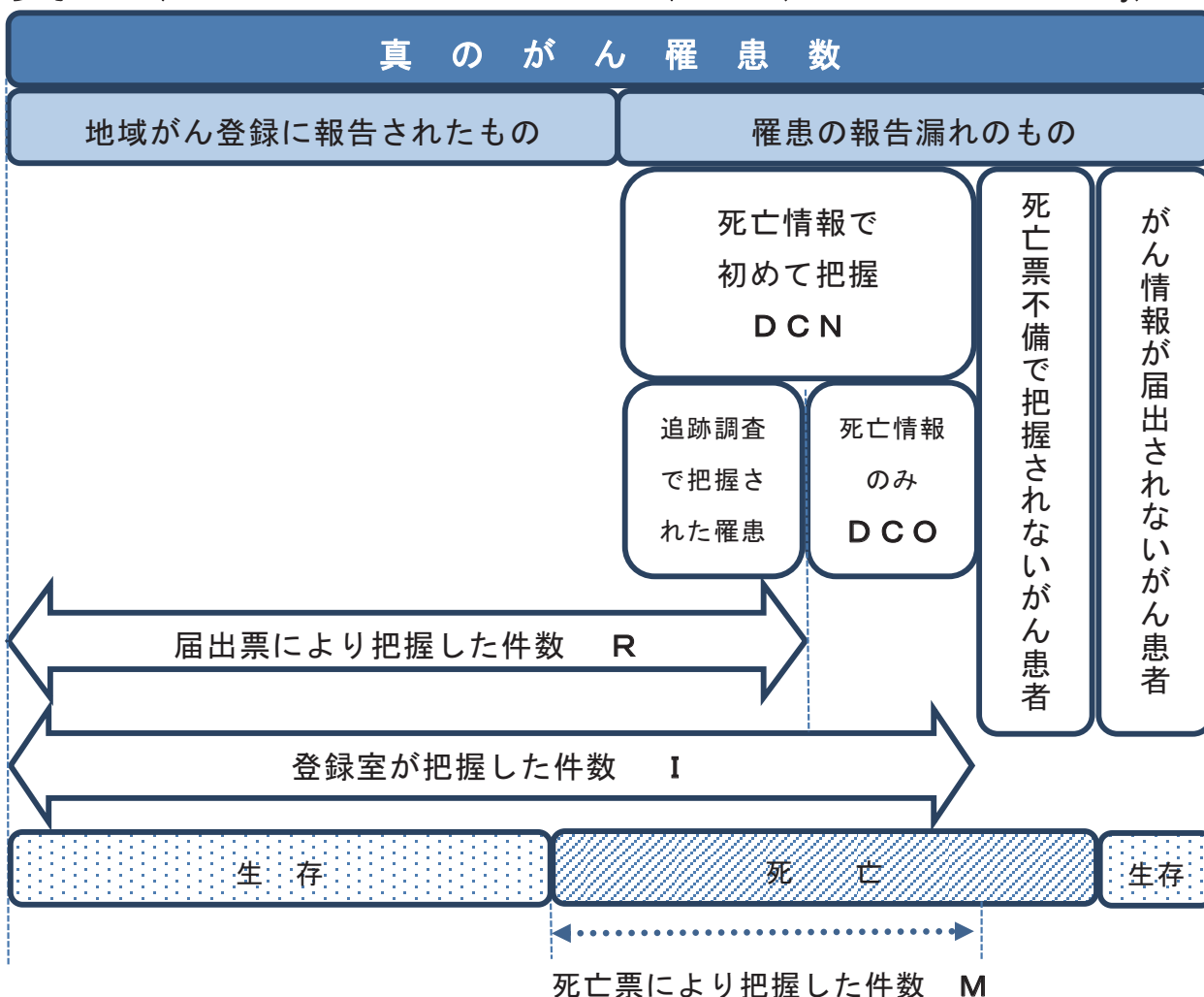
岐阜県は DCN 例に対し、届出督促、採録などの調査（遡り調査）を地域がん登録協力医療機関に行った。

* DCO

死亡票のみで登録されている患者の割合。（届出督促、採録などの追跡調査をしても臨床記録を入手できなかった患者）

$DCN/I\% = \text{死亡票で初めて登録された数 (DCN)} / \text{罹患数 (I)} \times 100$

参考：DCN(Death Certification Notification)とDCO(Death Certificate Only)



* I/D (Incidence/Death) 比

地域がん登録の量的精度第2指標で、罹患数とがん死亡数の比を示す。この比から罹患数が死亡数の倍にあたるかを知ることができ、同時にその逆数は罹患者における致命率を示唆する数値として参考にすることができる。しかし、現実には精度が不十分のため、把握された罹患数の漏れを示唆する指標として用いられることが多い。

部位によって値は異なり、同一部位でも生存率が向上すれば変化する。

わが国における目標値は、全がんについて I/D 比 1.5 以上である。

(1.5 未満であれば届出もれがあることが推測される。2.0 を超えれば、重複登録、がん患者の登録等が起因している場合が考えられる。)

* HV (histologically verified cases)

罹患数に対する組織診実施割合で、地域がん登録における診断精度の指標である。

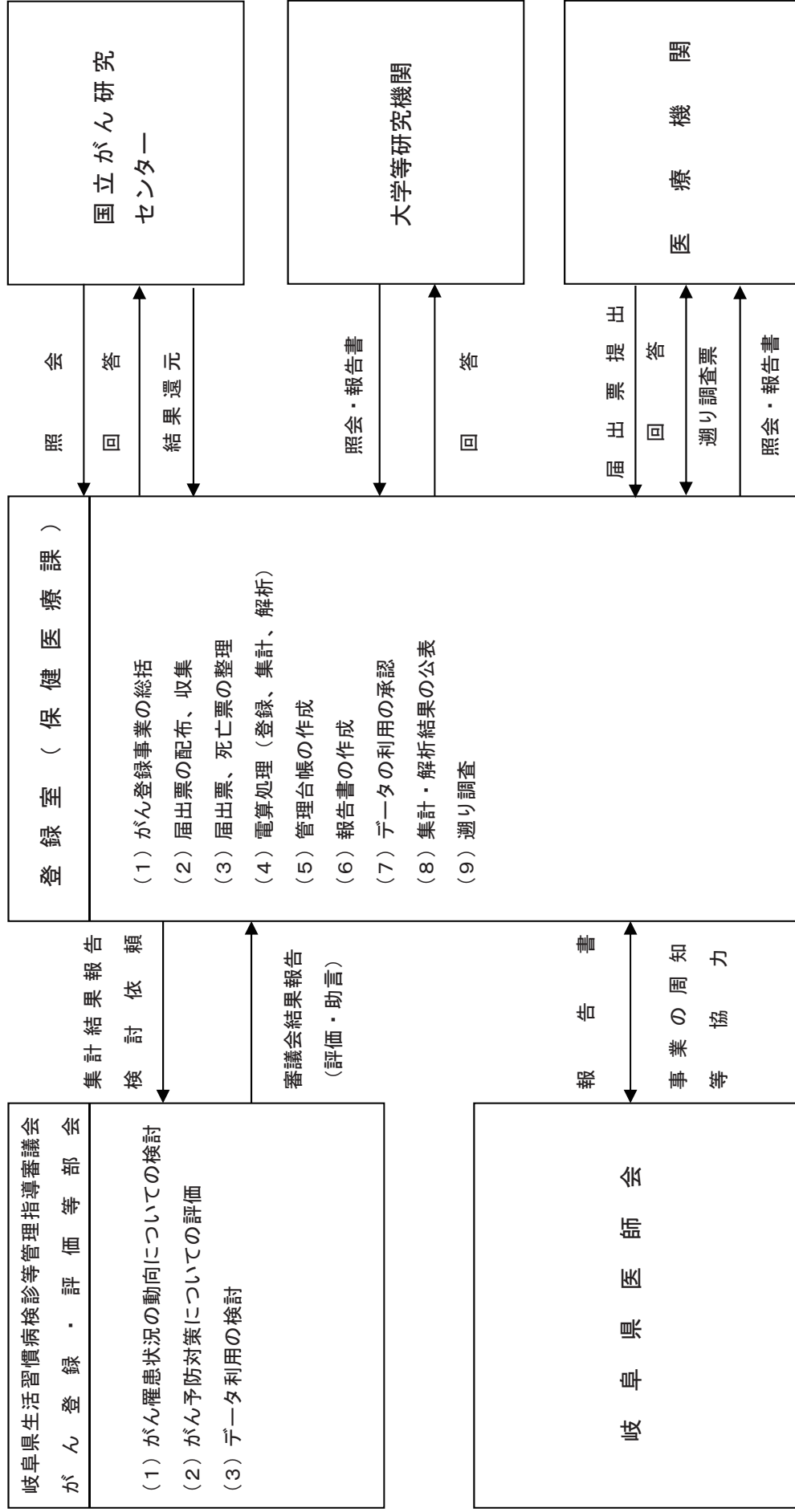
* 人口

率の算出には国立がん研究センターがん対策情報センターが作成した都道府県別人口データを用いた。

* 集計主要部位の表記とその ICD-10 による定義

主要部位	ICD-10	備 考
口腔・咽頭	C00-C14	口唇、口腔、咽頭
食道	C15	
胃	C16	
結腸	C18	
直腸	C19-C21	直腸、肛門
肝臓	C22	
胆嚢・胆管	C23-24	
膵臓	C25	
気管支-肺	C33-C34	気管、気管支、肺
皮膚	C43-C44	黒色腫含
乳房	C50, D05	CIS 含
子宮	C53-C55, D06	CIS 含
子宮頸部	C53, D06	
子宮体部	C54	
子宮*	C55	部位不明
卵巣	C56	
前立腺	C61	
膀胱	C67	
腎など	C64-C66, C68	腎、腎盂、尿管、その他の泌尿器
脳・神経系	C70-C72	骨髄、脳、中枢神経系
甲状腺	C73	
リンパ腫	C81-C85, C96	悪性リンパ腫、細網内皮系腫瘍
骨髄腫	C88, C90	多発性骨髄腫
白血病	C91-C95	造血組織

岐阜県がん登録システム体系図



集計結果

【登録精度】

表A 登録精度の年次推移

年次	罹患数	DCN/I	DCO%	死亡数	I/D比	届出数
平成8年 (1996年)	4,736	53.3	53.3	4,039	1.17	2,214
平成9年 (1997年)	5,941	52.9	52.9	4,409	1.35	2,797
平成10年 (1998年)	7,386	54.6	54.6	4,338	1.70	3,356
平成11年 (1999年)	7,321	57.9	57.9	4,570	1.60	3,081
平成12年 (2000年)	7,625	55.8	55.8	4,874	1.56	3,372
平成13年 (2001年)	7,235	52.9	52.9	4,235	1.71	3,408
平成14年 (2002年)	6,229	45.2	45.2	4,918	1.27	3,414
平成15年 (2003年)	6,238	41.6	41.6	4,934	1.26	3,640
平成16年 (2004年)	5,957	36.6	36.6	5,261	1.13	3,779
平成17年 (2005年)	6,014	24.4	24.4	5,291	1.14	4,545
平成18年 (2006年)	7,020	22.5	22.5	5,395	1.30	5,440
平成19年 (2007年)	9,706	22.3	22.3	5,478	1.77	7,537
平成20年 (2008年)	10,087	23.9	23.9	5,593	1.80	7,675
平成21年 (2009年)	11,186	18.4	18.4	5,713	1.96	9,127
平成22年 (2010年)	11,616	9.2	9.2	5,622	2.07	10,546
平成23年 (2011年)	12,483	7.5	7.5	5,787	2.16	11,549
平成24年 (2012年)	16,625	25.3	25.3	5,802	2.87	12,414
平成25年 (2013年)	15,490	12.7	11.2	6,033	2.57	13,751
平成26年 (2014年)	15,494	8.9	7.1	6,017	2.58	14,397
平成27年 (2015年)	15,942	8.0	6.0	6,069	2.63	14,980

※数値は各年次集計結果報告による

※平成24年集計より標準データベースシステムを導入したため単純に比較はできない

表B-1 2次医療圏別登録精度

平成26年(2014年)

医療圏	人口	罹患数(I)		死亡数(D)	届出精度		届出数
		DCO			DCN/I	I/D比	
県計	2,006,309	15,494	1,097	6,017	8.9	2.58	14,397
岐阜地域		6,650		2,248		2.96	
西濃地域		3,020		1,197		2.52	
中濃地域		2,359		992		2.38	
東濃地域		2,263		1,095		2.07	
飛騨地域		1,199		485		2.47	

※医療圏不明があるために、医療圏別登録数の合計は、県計と一致しない。

表B-2 2次医療圏別登録精度

平成27年(2015年)

医療圏	人口	罹患数(I)		死亡数(D)	届出精度		届出数
		DCO			DCN/I	I/D比	
県計	1,996,234	15,942	962	6,069	8.0	2.63	14,980
岐阜地域		6,678		2,320		2.88	
西濃地域		3,275		1,119		2.93	
中濃地域		2,554		998		2.56	
東濃地域		2,331		1,085		2.15	
飛騨地域		1,104		547		2.02	

* DCN割合(%) : 死亡票ではじめてがんと把握された患者の数が罹患数に占める割合

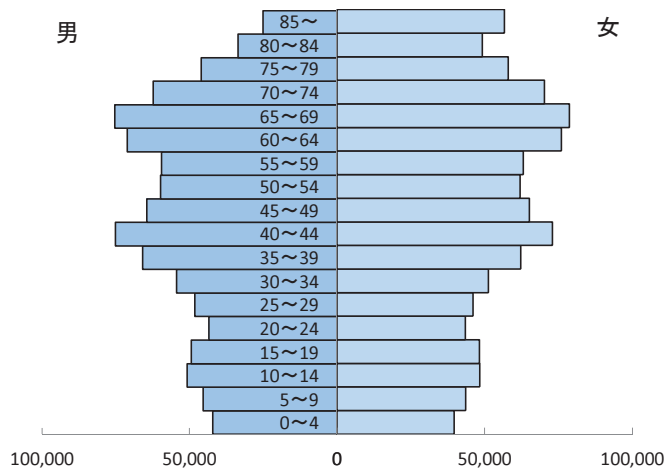
* DCO割合(%) : 死亡票のみで登録された患者の数が罹患数に占める割合

* I/D比 : がん罹患数と、人口動態死亡統計により得られる同年のがん死亡者数との比 (I/D比=がん罹患数/死亡者数)

表C-1 岐阜県人口

2014年の岐阜県の人口

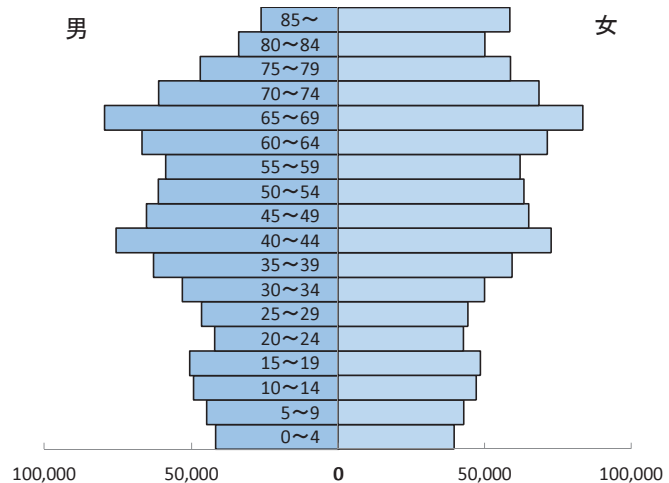
年齢	男	女
0 ~ 4	42,159	39,709
5 ~ 9	45,358	43,558
10 ~ 14	50,750	48,331
15 ~ 19	49,331	48,178
20 ~ 24	43,447	43,421
25 ~ 29	48,138	46,055
30 ~ 34	54,353	51,246
35 ~ 39	65,931	62,248
40 ~ 44	75,139	72,895
45 ~ 49	64,480	65,137
50 ~ 54	59,810	62,012
55 ~ 59	59,436	63,076
60 ~ 64	71,066	75,977
65 ~ 69	75,333	78,695
70 ~ 74	62,272	70,270
75 ~ 79	46,002	57,974
80 ~ 84	33,511	49,214
85 ~	25,101	56,696
不明	0	0
合計	971,617	1,034,692



表C-2 岐阜県人口

2015年の岐阜県の人口

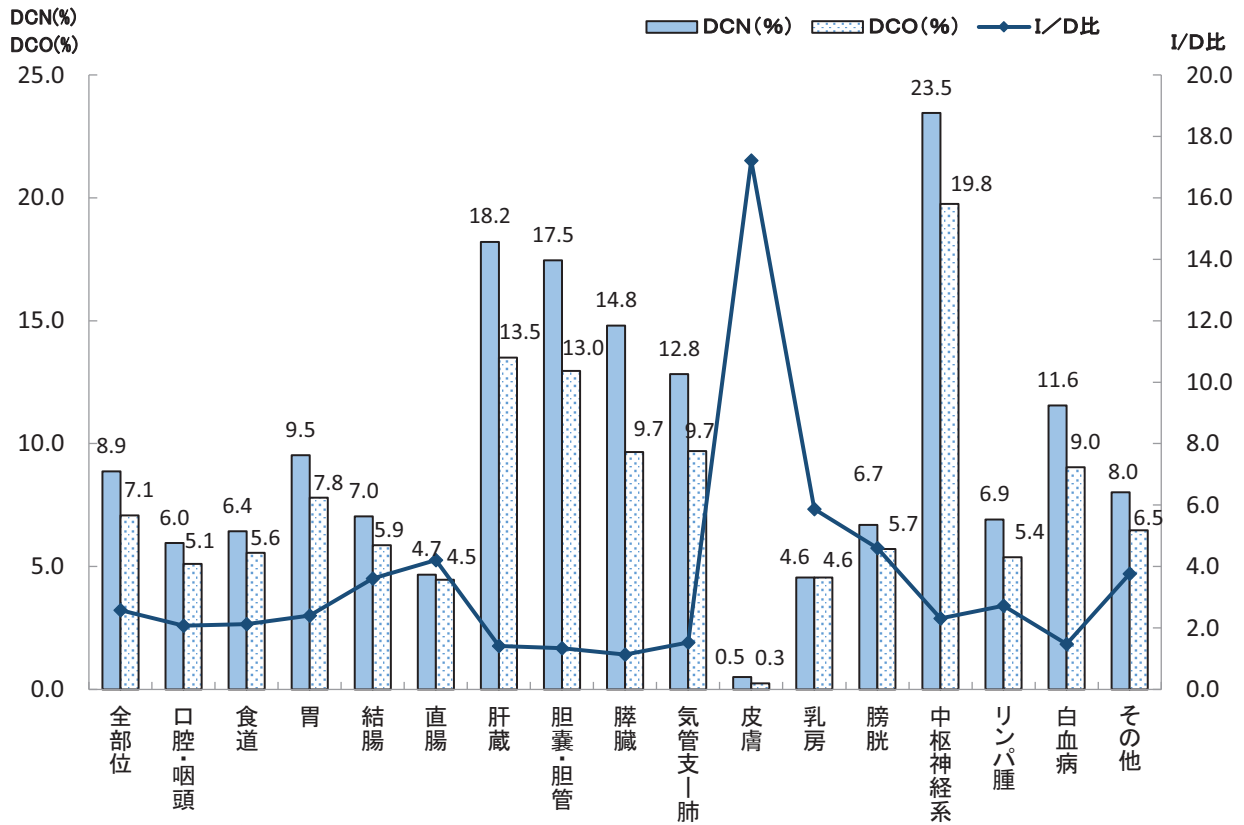
年齢	男	女
0 ~ 4	41,803	39,612
5 ~ 9	44,899	42,895
10 ~ 14	49,279	47,172
15 ~ 19	50,563	48,622
20 ~ 24	42,179	42,804
25 ~ 29	46,581	44,374
30 ~ 34	53,148	49,993
35 ~ 39	62,837	59,402
40 ~ 44	75,528	72,695
45 ~ 49	65,219	65,070
50 ~ 54	61,292	63,464
55 ~ 59	58,710	62,117
60 ~ 64	66,724	71,463
65 ~ 69	79,495	83,590
70 ~ 74	61,079	68,592
75 ~ 79	47,047	58,899
80 ~ 84	33,965	50,089
85 ~	26,371	58,662
不明	0	0
合計	966,719	1,029,515



※表A、表B、表Cの人口および死亡数は国立がん研究センターがん対策情報センター統計研究部提供

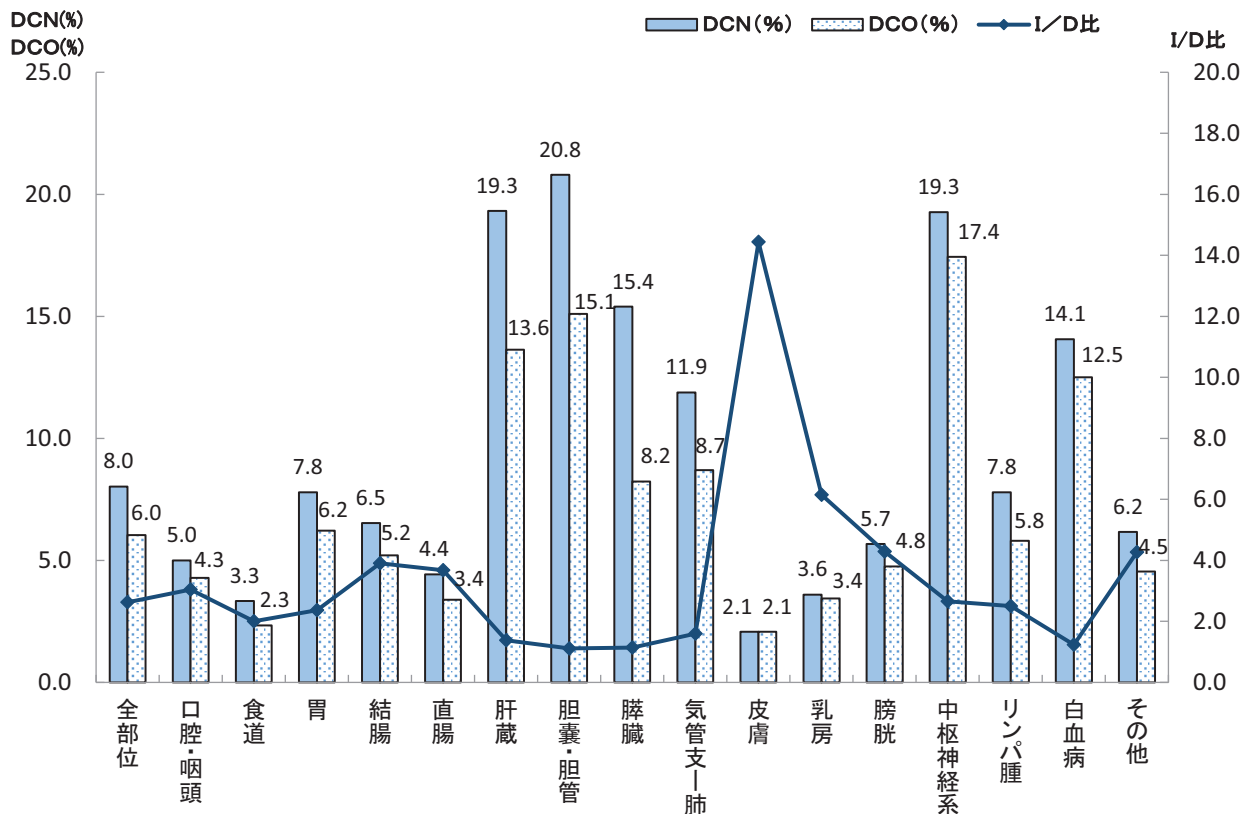
図A-1 部位別登録精度

平成26年(2014年)



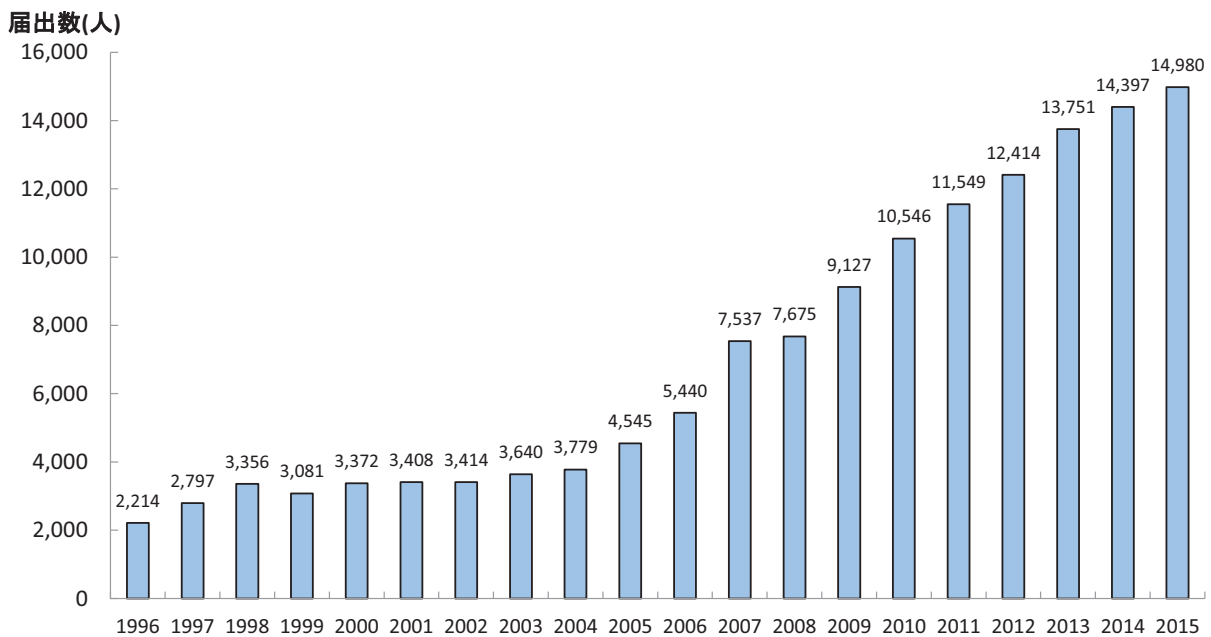
図A-2 部位別登録精度

平成27年(2015年)

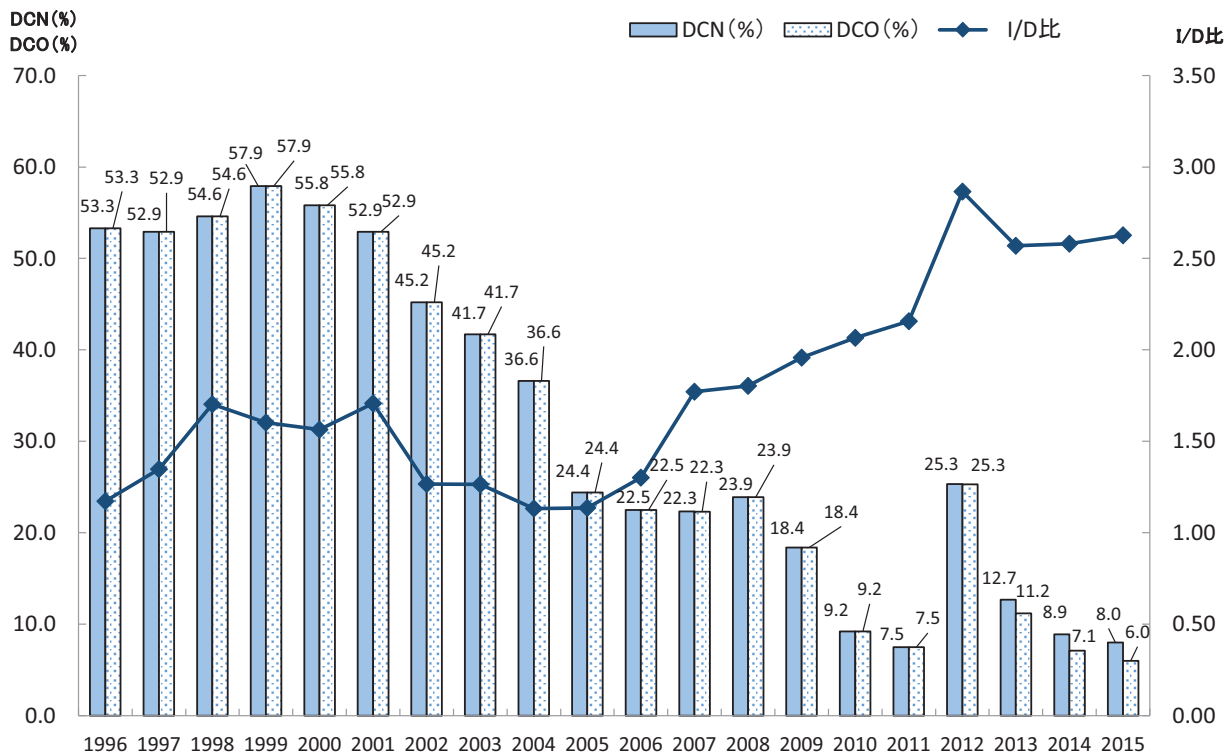


- * DCN割合(%): 死亡票ではじめてがんと把握された患者の数が罹患数に占める割合
DCN割合(%)が大きいことは届出がなく、登録室で把握できなかった登録漏れ患者が存在することになる
- * DCO割合(%): 死亡票のみで登録された患者の数が罹患数に占める割合
- * I/D比: がん罹患数と、人口動態死亡統計により得られる同年のがん死亡者数との比
I/D比=がん罹患数/死亡者数

図B 届出状況の年次推移



図C 届出精度の年次推移



* 2013年集計より遡り調査を実施

【罹患】

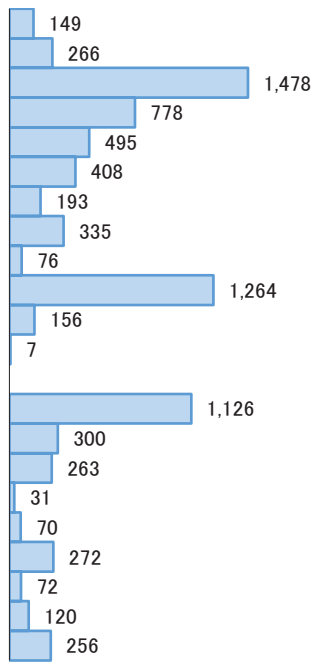
図1a 罹患部位別内訳 (2014年表1-Aから作成)

男性 全年齢

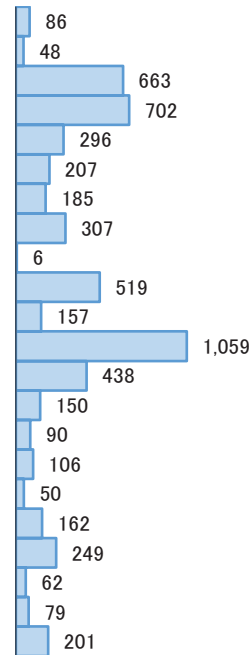
8,115 件

女性 全年齢

5,822 件

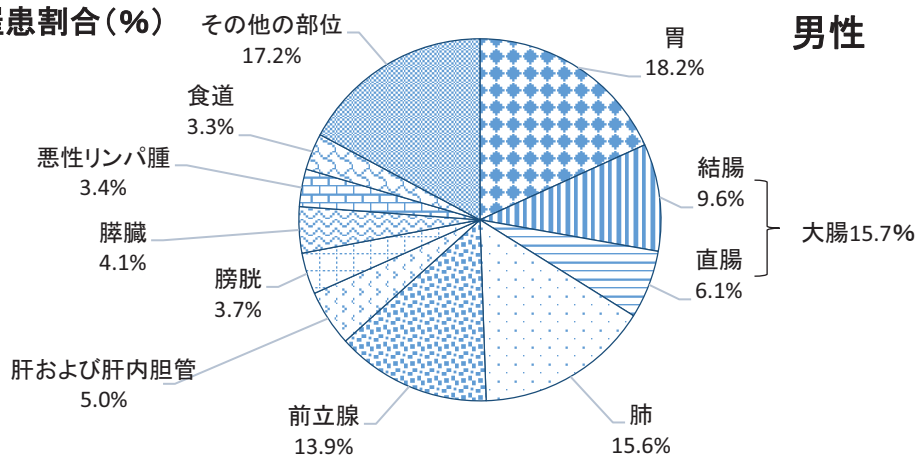


口腔・咽頭
食道
胃
結腸
直腸
肝および肝内胆管
胆のう・胆管
膵臓
喉頭
肺
皮膚
乳房
前立腺
膀胱
腎・尿路
脳・中枢神経系
甲状腺
悪性リンパ腫
多発性骨髄腫
白血病
その他の部位

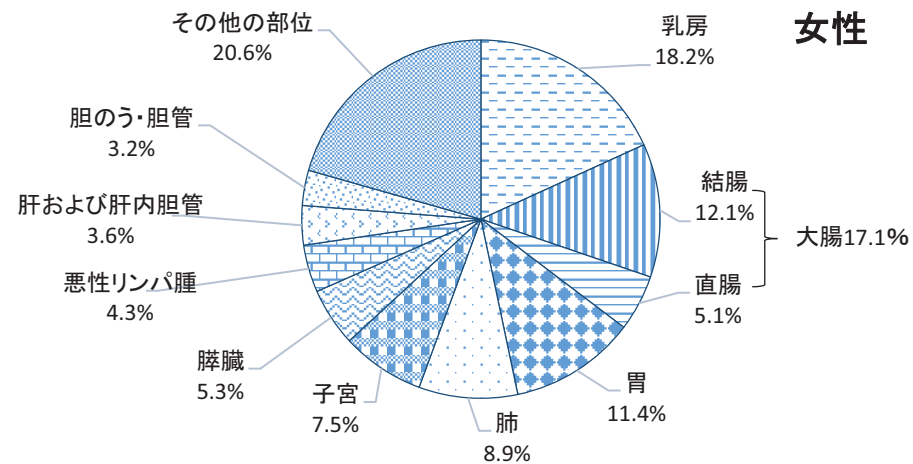


口腔・咽頭
食道
胃
結腸
直腸
肝および肝内胆管
胆のう・胆管
膵臓
喉頭
肺
皮膚
乳房
子宮
卵巣
膀胱
腎・尿路
脳・中枢神経系
甲状腺
悪性リンパ腫
多発性骨髄腫
白血病
その他の部位

図1a-2 罹患割合(%)



男性



女性

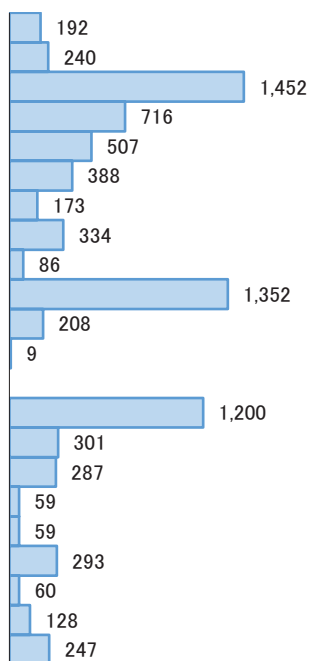
図1b 罹患部位別内訳 (2015年表1-Aから作成)

男性 全年齢

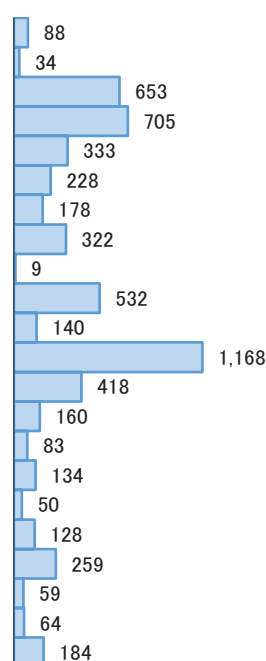
8,291 件

女性 全年齢

5,929 件

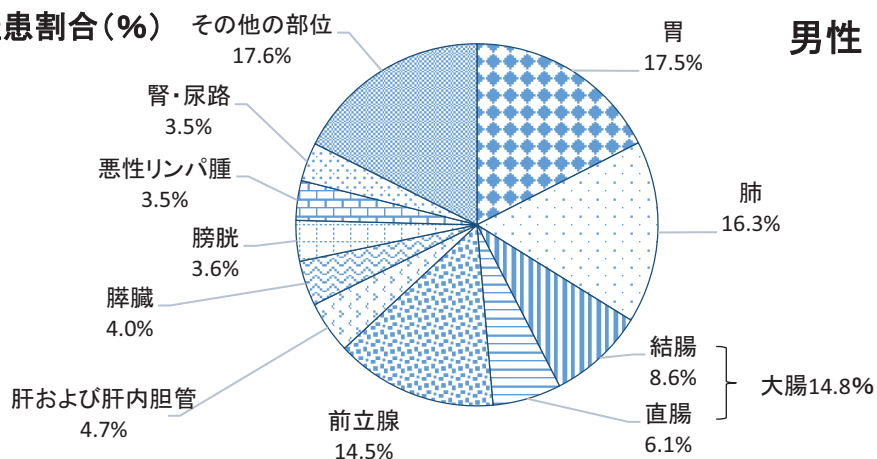


口腔・咽頭
食道
胃
結腸
直腸
肝および肝内胆管
胆のう・胆管
膵臓
喉頭
肺
皮膚
乳房
前立腺
膀胱
腎・尿路
脳・中枢神経系
甲状腺
悪性リンパ腫
多発性骨髄腫
白血病
その他の部位

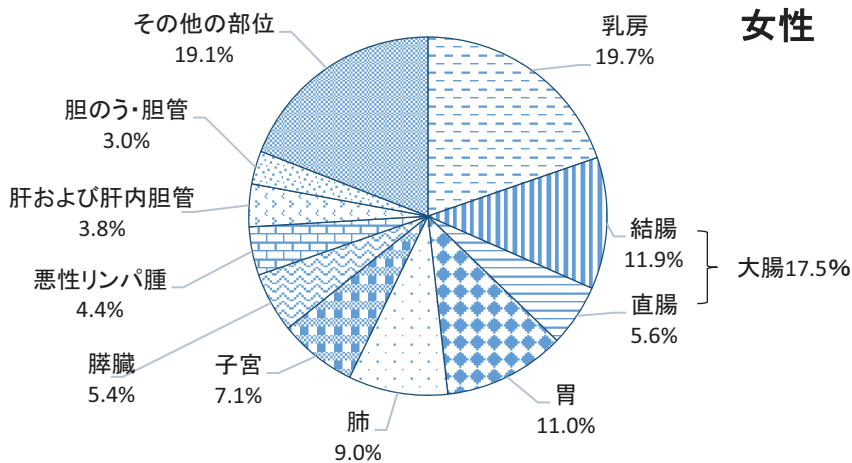


口腔・咽頭
食道
胃
結腸
直腸
肝および肝内胆管
胆のう・胆管
膵臓
喉頭
肺
皮膚
乳房
子宮
卵巣
膀胱
腎・尿路
脳・中枢神経系
甲状腺
悪性リンパ腫
多発性骨髄腫
白血病
その他の部位

図1b-2 罹患割合(%)



男性



女性

図2a 年齢別内訳(%) (2014年表2-Aから作成)

男性 (件)	
14歳以下	19
15-39歳	91
40-64歳	1,581
65-74歳	2,834
75歳以上	3,590
合計	8,115

女性 (件)	
14歳以下	14
15-39歳	179
40-64歳	1,648
65-74歳	1,380
75歳以上	2,601
合計	5,822

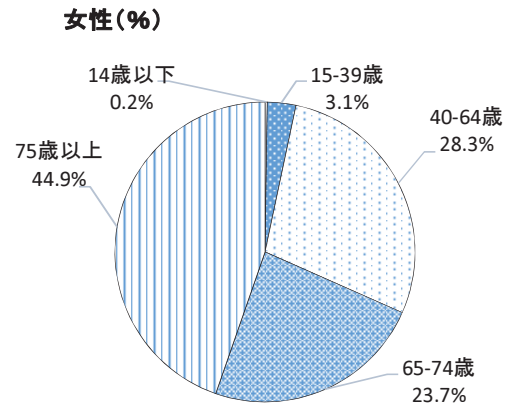
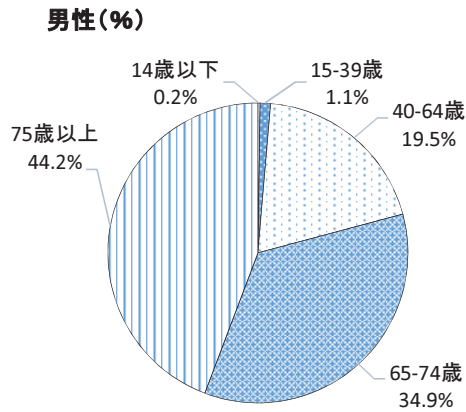
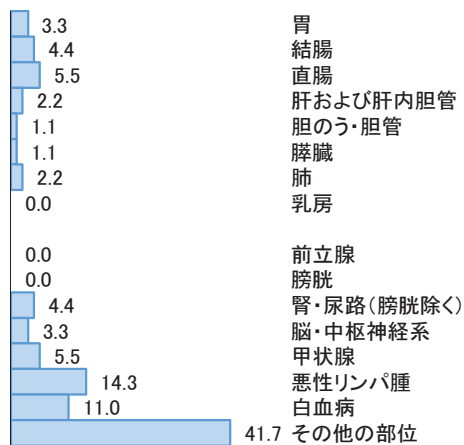


図3a 年齢部位内訳(%) (2014年表2-Aから作成)

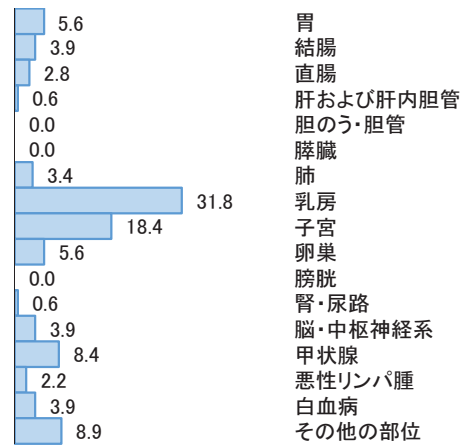
男性 15-39歳

91 件



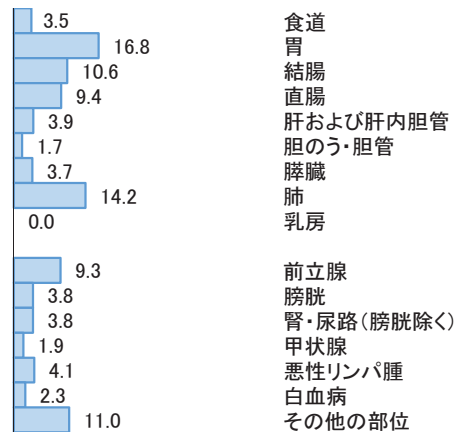
女性 15-39歳

179 件



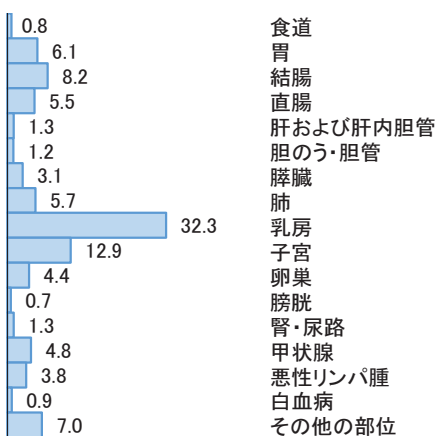
男性 40-64歳

1,581 件



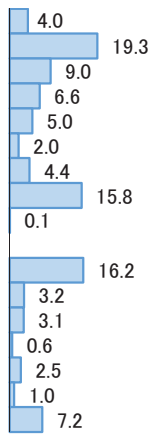
女性 40-64歳

1,648 件



男性 65-74歳

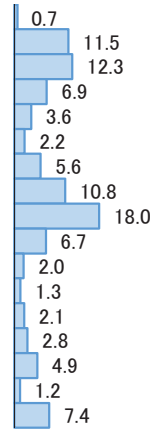
2,834 件



食道
胃
結腸
直腸
肝および肝内胆管
胆のう・胆管
膵臓
肺
乳房
前立腺
膀胱
腎・尿路(膀胱除く)
甲状腺
悪性リンパ腫
白血病
その他の部位

女性 65-74歳

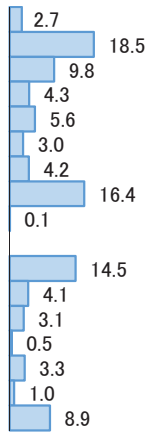
1,380 件



食道
胃
結腸
直腸
肝および肝内胆管
胆のう・胆管
膵臓
肺
乳房
子宮
卵巣
膀胱
腎・尿路
甲状腺
悪性リンパ腫
白血病
その他の部位

男性 75歳以上

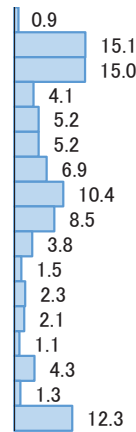
3,590 件



食道
胃
結腸
直腸
肝および肝内胆管
胆のう・胆管
膵臓
肺
乳房
前立腺
膀胱
腎・尿路(膀胱除く)
甲状腺
悪性リンパ腫
白血病
その他の部位

女性 75歳以上

2,601 件



食道
胃
結腸
直腸
肝および肝内胆管
胆のう・胆管
膵臓
肺
乳房
子宮
卵巣
膀胱
腎・尿路
甲状腺
悪性リンパ腫
白血病
その他の部位

図2b 年齢別内訳(%) (2015年表2-Aから作成)

男性 (件)	
14歳以下	15
15-39歳	88
40-64歳	1,532
65-74歳	2,916
75歳以上	3,740
合計	8,291

女性 (件)	
14歳以下	18
15-39歳	166
40-64歳	1,650
65-74歳	1,524
75歳以上	2,571
合計	5,929

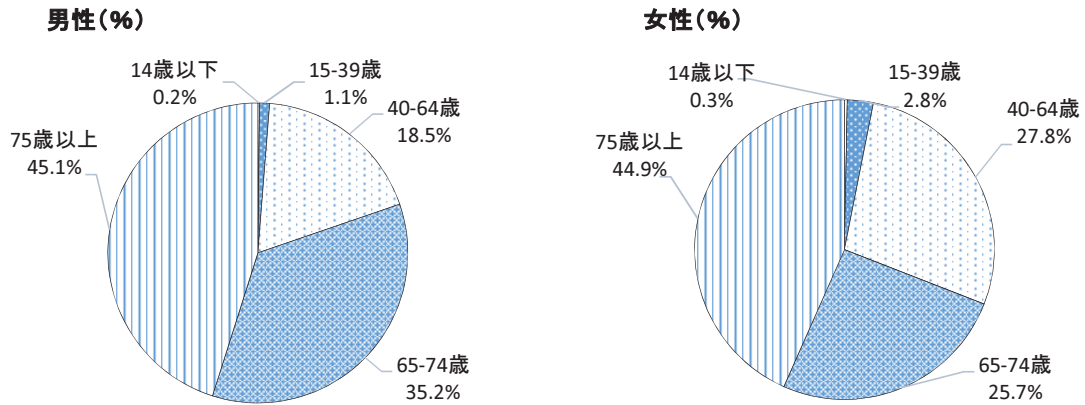

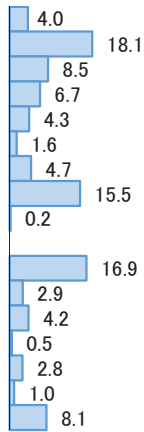


図3b 年齢部位内訳(%) (2015年表2-Aから作成)



男性 65-74歳

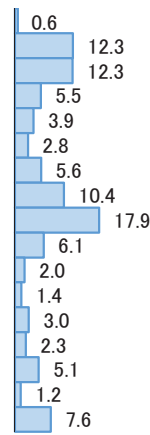
2,916 件



食道
胃
結腸
直腸
肝および肝内胆管
胆のう・胆管
膵臓
肺
乳房
前立腺
膀胱
腎・尿路(膀胱除く)
甲状腺
悪性リンパ腫
白血病
その他の部位

女性 65-74歳

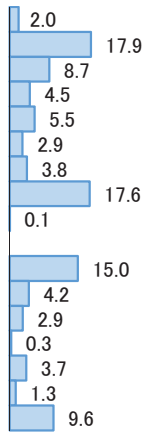
1,524 件



食道
胃
結腸
直腸
肝および肝内胆管
胆のう・胆管
膵臓
肺
乳房
子宮
卵巣
膀胱
腎・尿路
甲状腺
悪性リンパ腫
白血病
その他の部位

男性 75歳以上

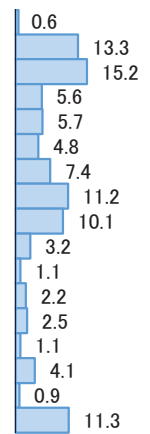
3,740 件



食道
胃
結腸
直腸
肝および肝内胆管
胆のう・胆管
膵臓
肺
乳房
前立腺
膀胱
腎・尿路(膀胱除く)
甲状腺
悪性リンパ腫
白血病
その他の部位

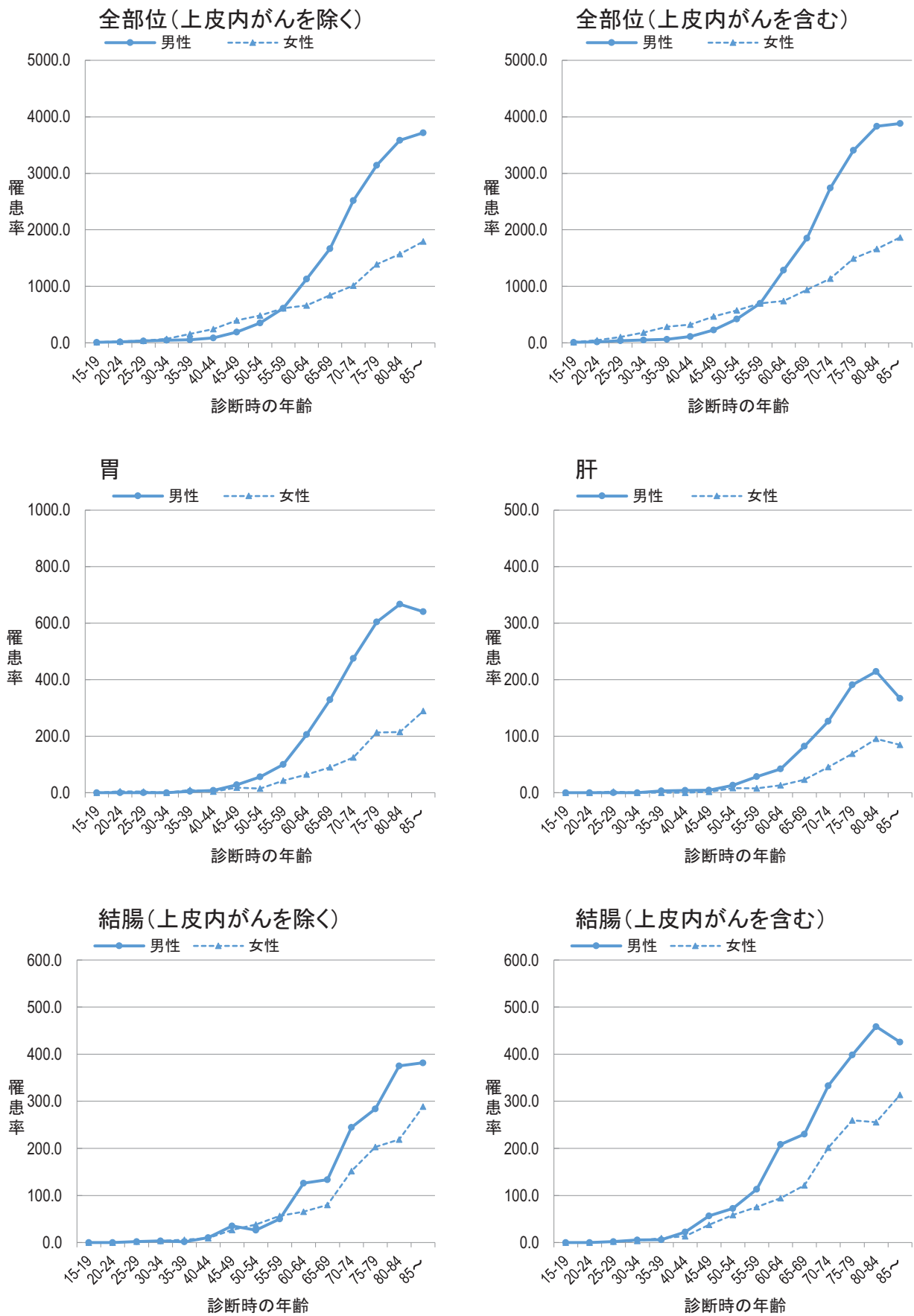
女性 75歳以上

2,571 件



食道
胃
結腸
直腸
肝および肝内胆管
胆のう・胆管
膵臓
肺
乳房
子宮
卵巣
膀胱
腎・尿路
甲状腺
悪性リンパ腫
白血病
その他の部位

図4a 部位別年齢階級別罹患率:人口10万対 (2014年表3-A、Bから作成)



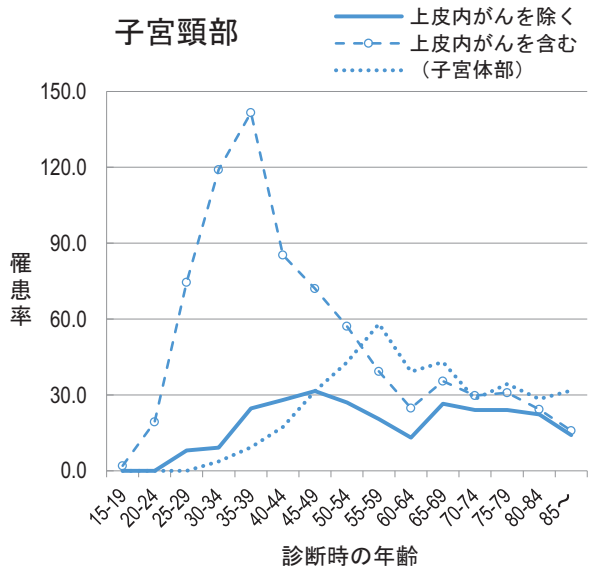
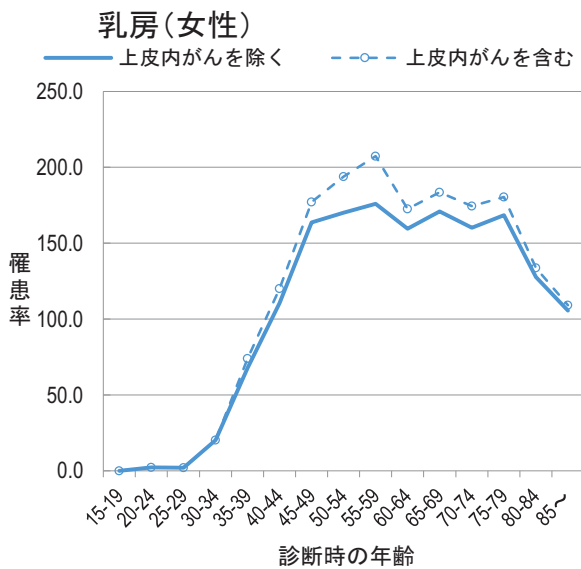
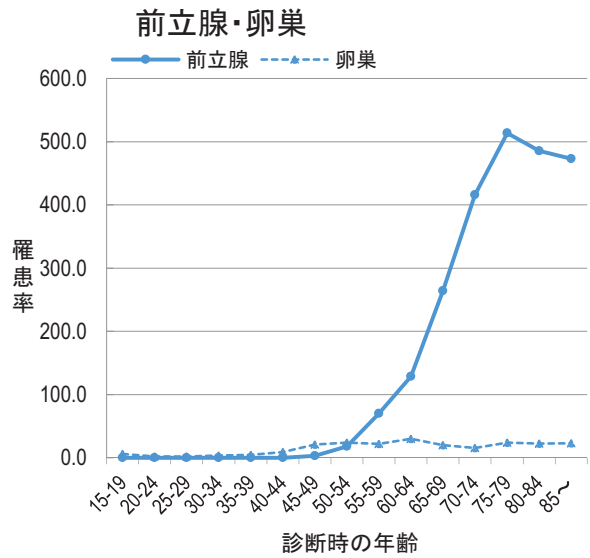
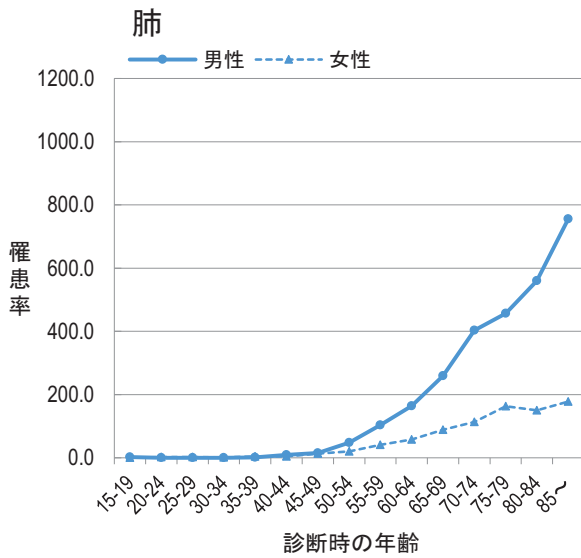
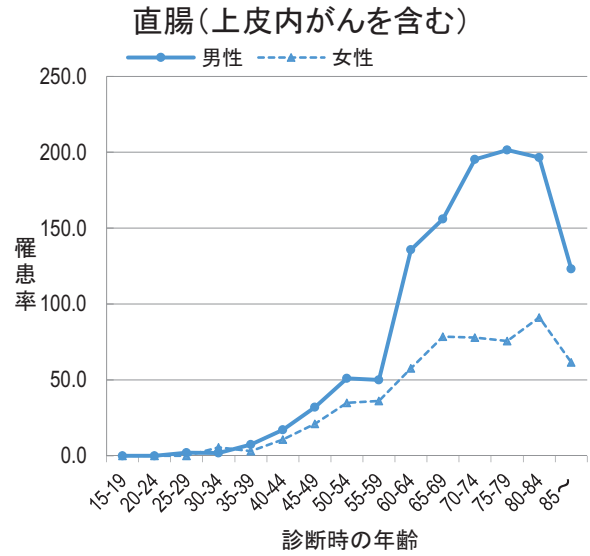
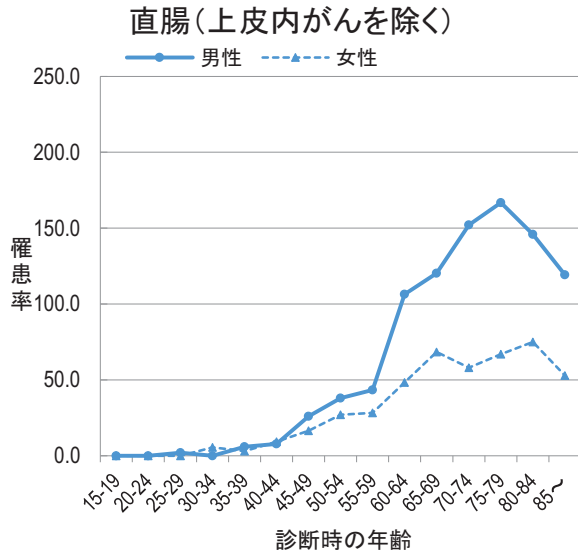
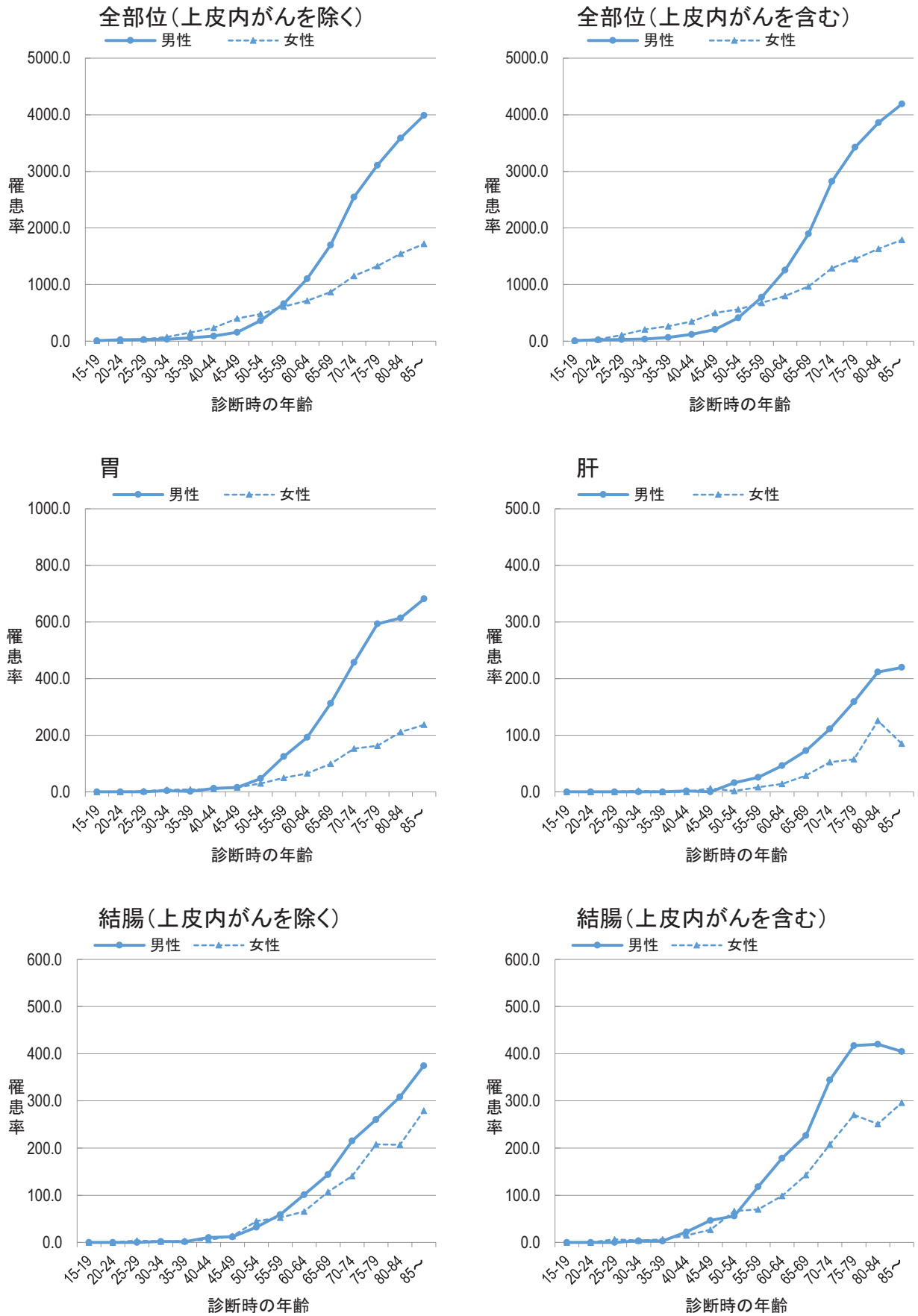


図4b 部位別年齢階級別罹患率:人口10万対 (2015年表3-A、Bから作成)



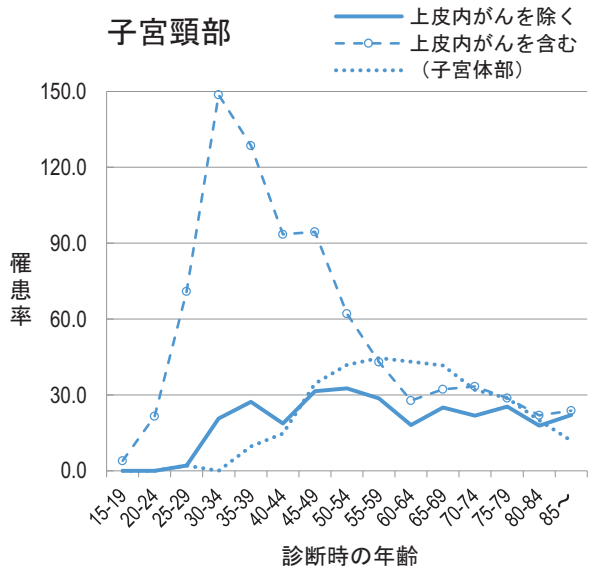
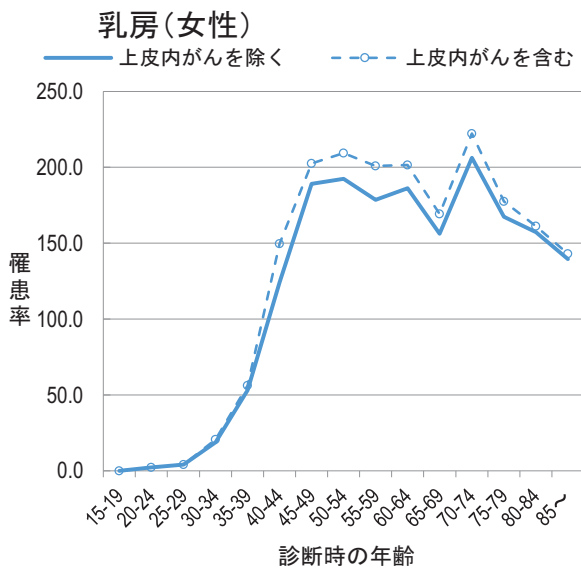
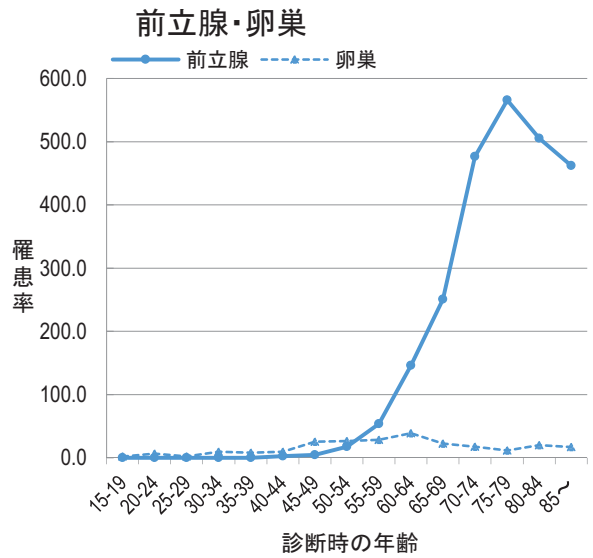
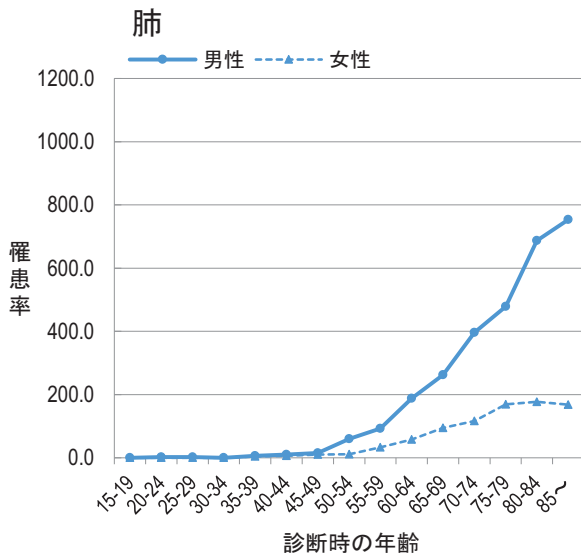
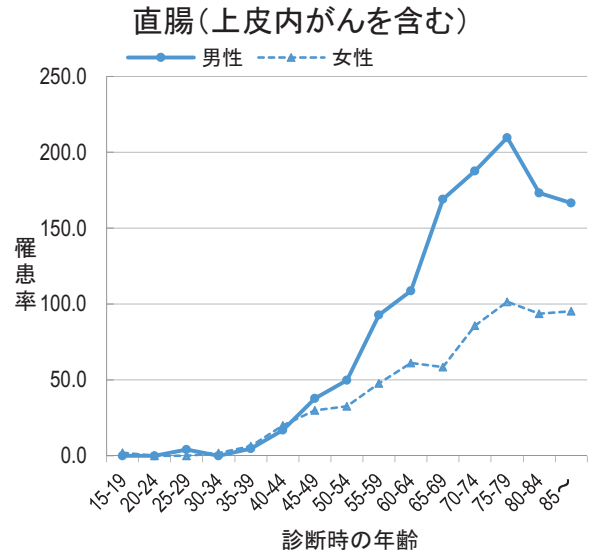
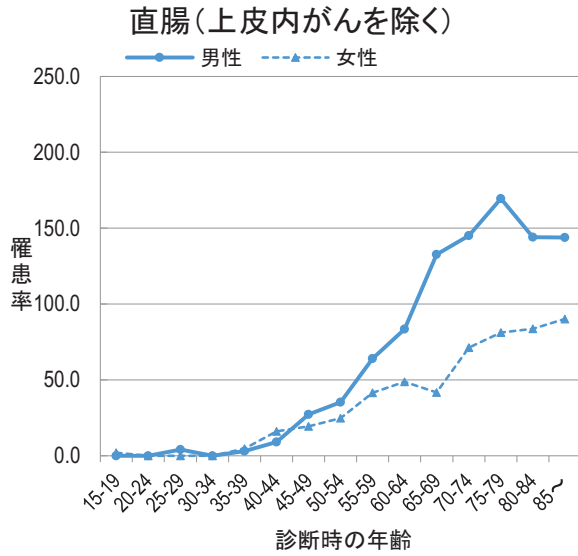
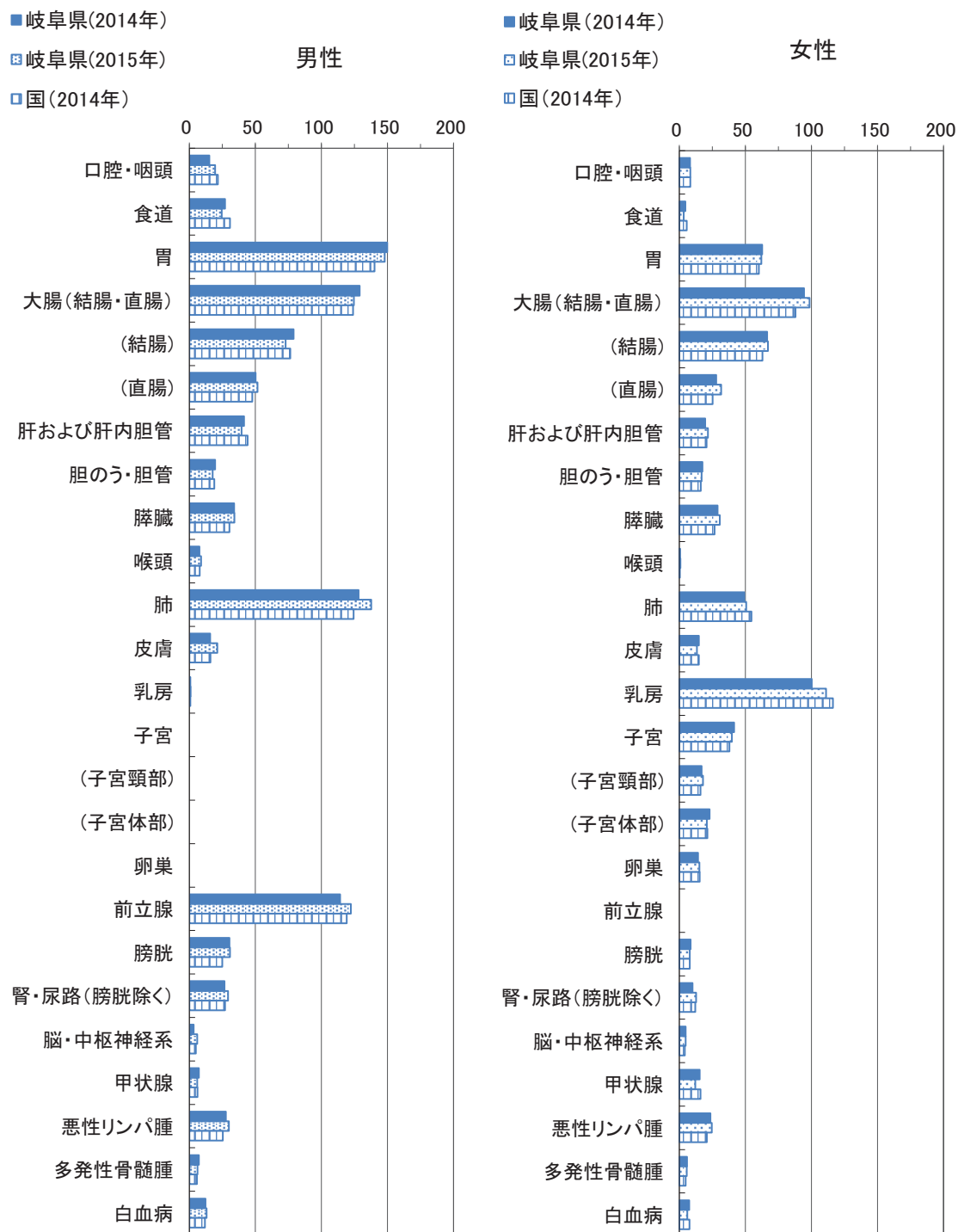
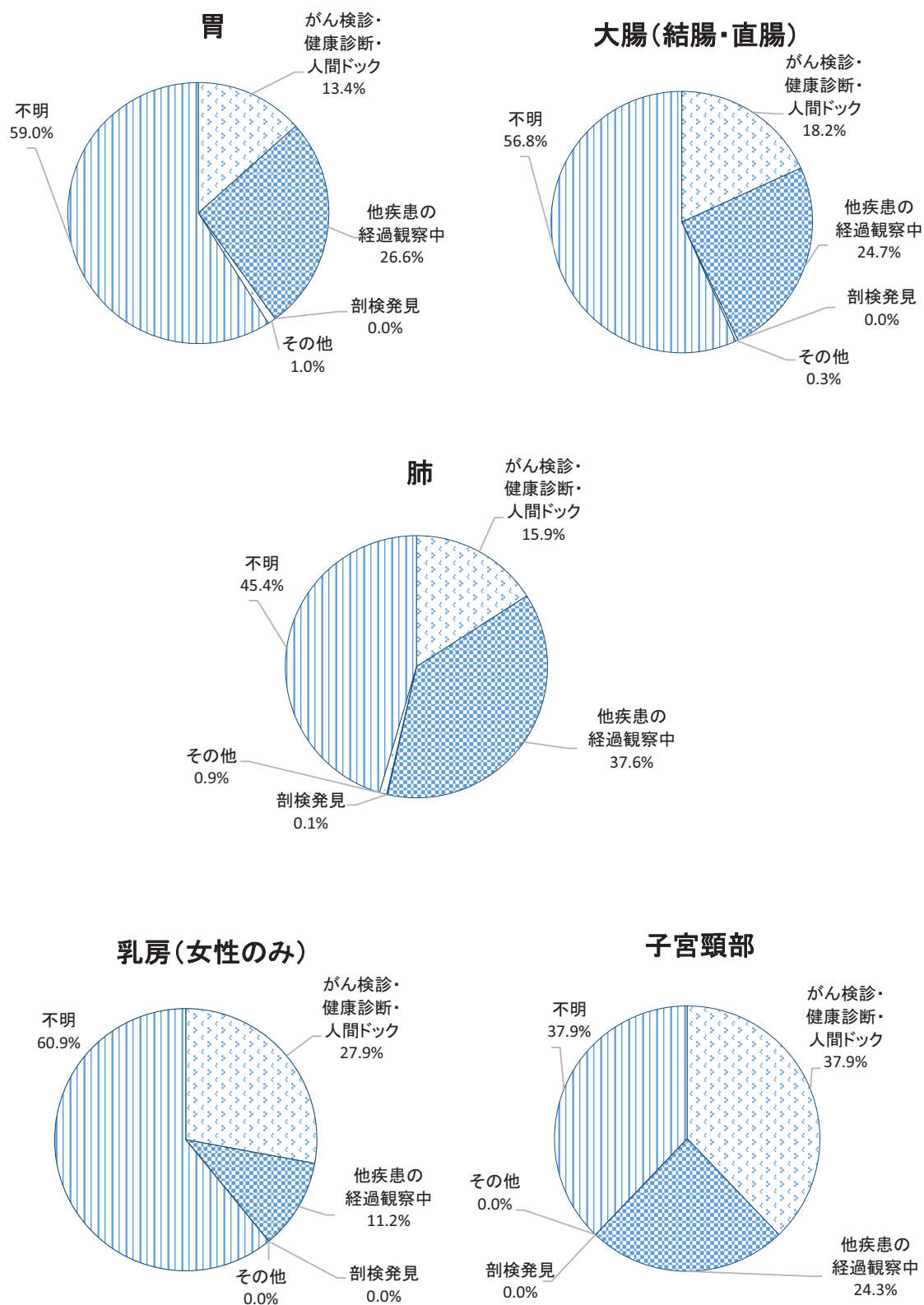


図5 部位別がん罹患率:人口10万対(表1-Aから作成)



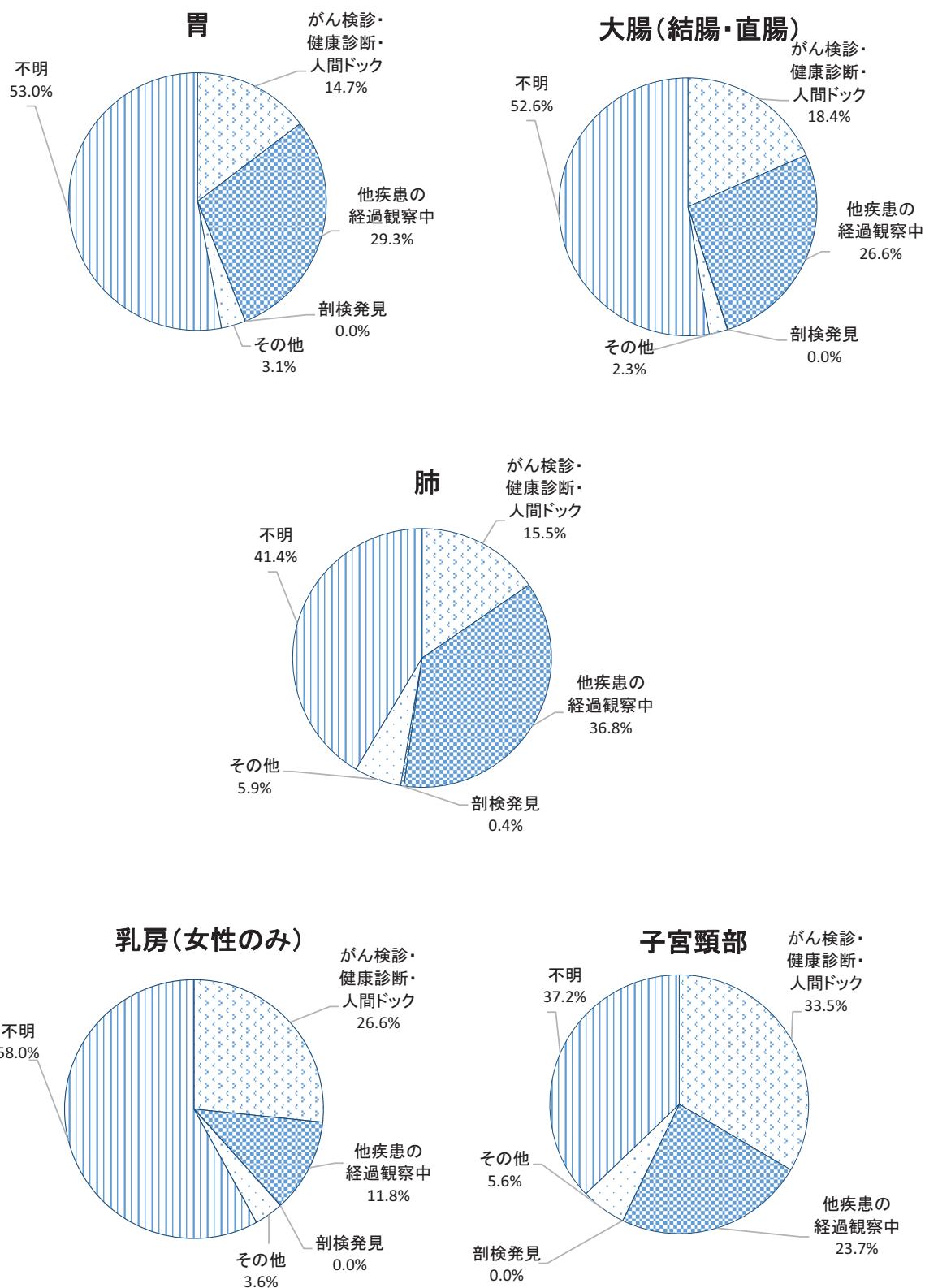
* 国の値は、国立がん研究センターがん対策情報センター発行「全国がん罹患モニタリング集計2014年罹患数・率報告」より引用

図6a 部位別発見経緯(%) :対象は国内DCOを除く届出患者 (2014年表4-A、Bから作成)



* DCO: 死亡票のみで登録された患者

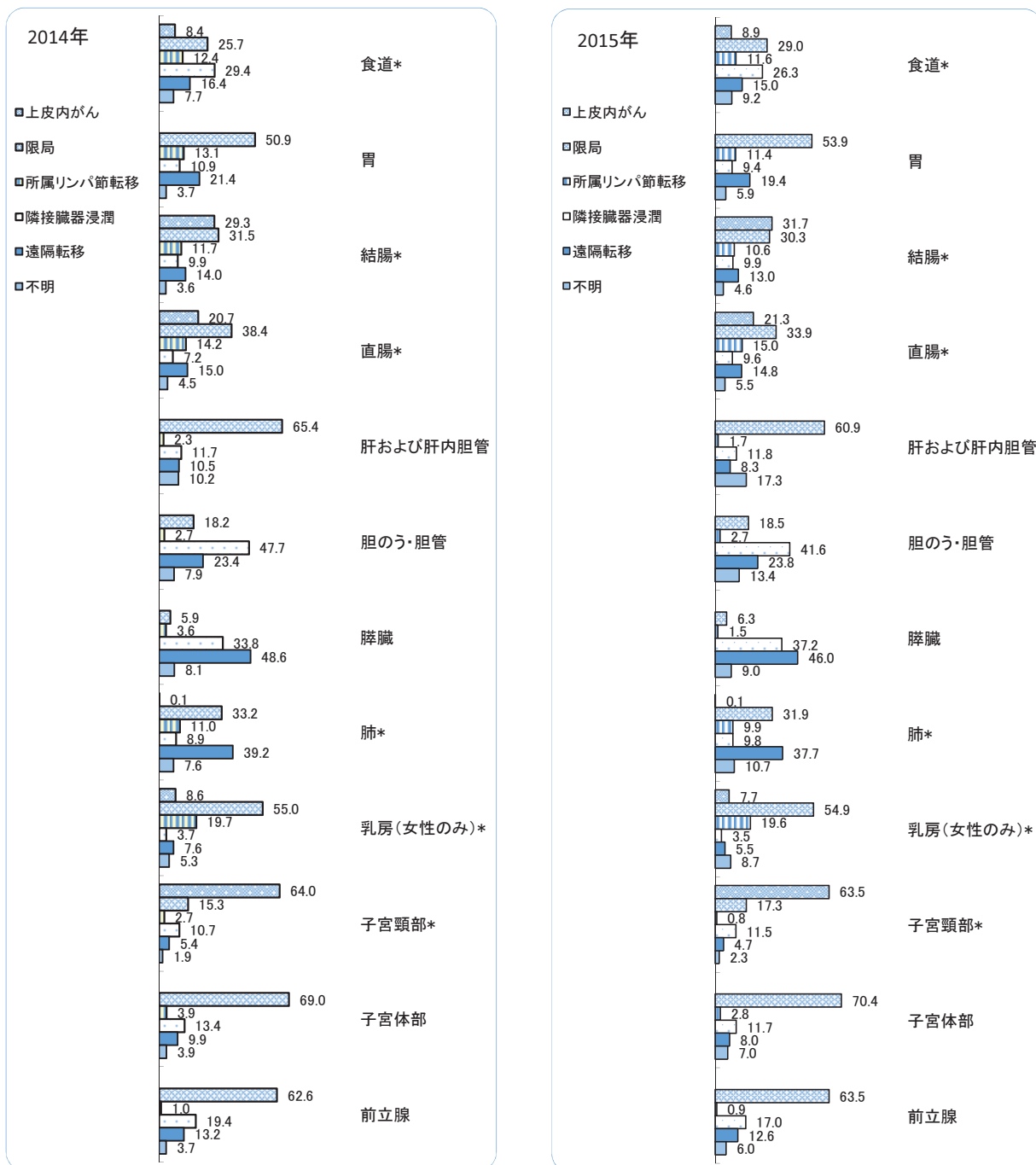
図6b 部位別発見経緯(%) :対象は国内DCOを除く届出患者 (2015年表4-A、Bから作成)



* DCO: 死亡票のみで登録された患者

図7 部位別発見時の病期(%) : 対象は国内DCOを除く届出患者(2014年、2015年表5-A、Bから作成)

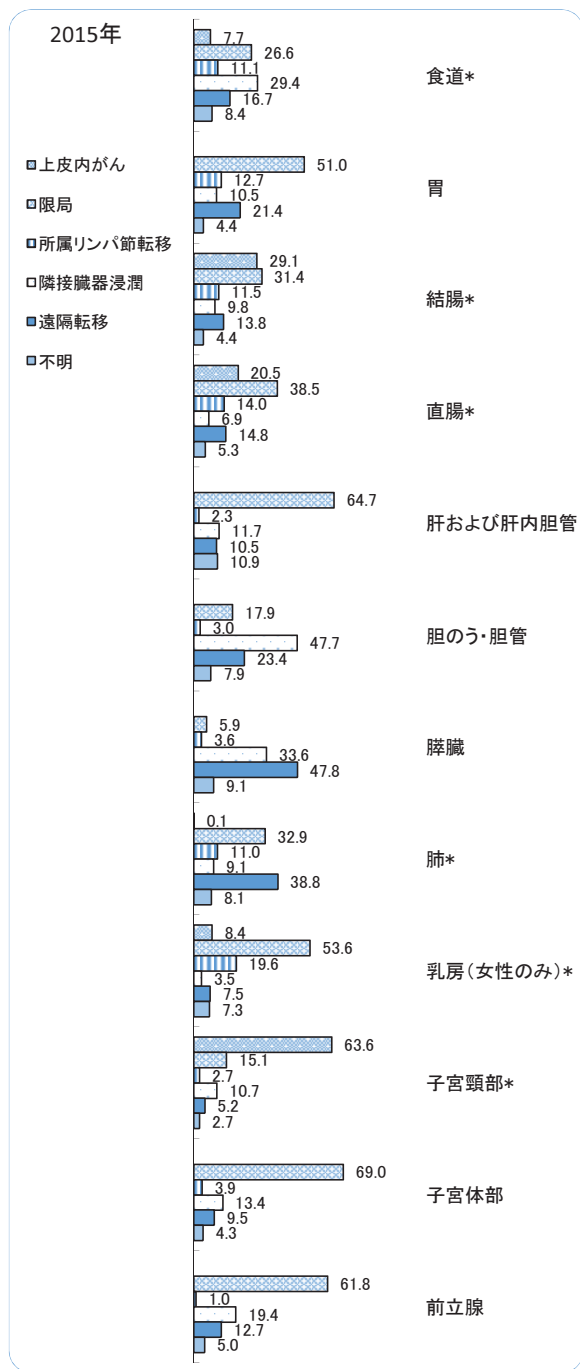
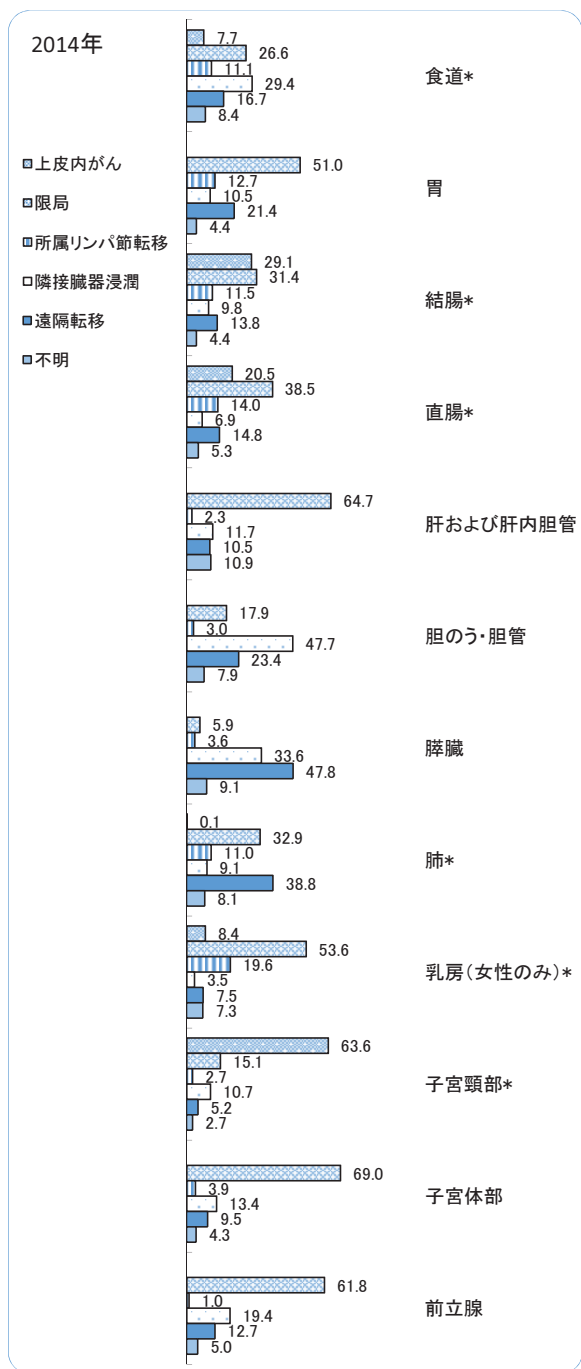
進展度・総合(%) : 部位別



*上皮内がんを含む

*結腸、直腸は粘膜がんを含む

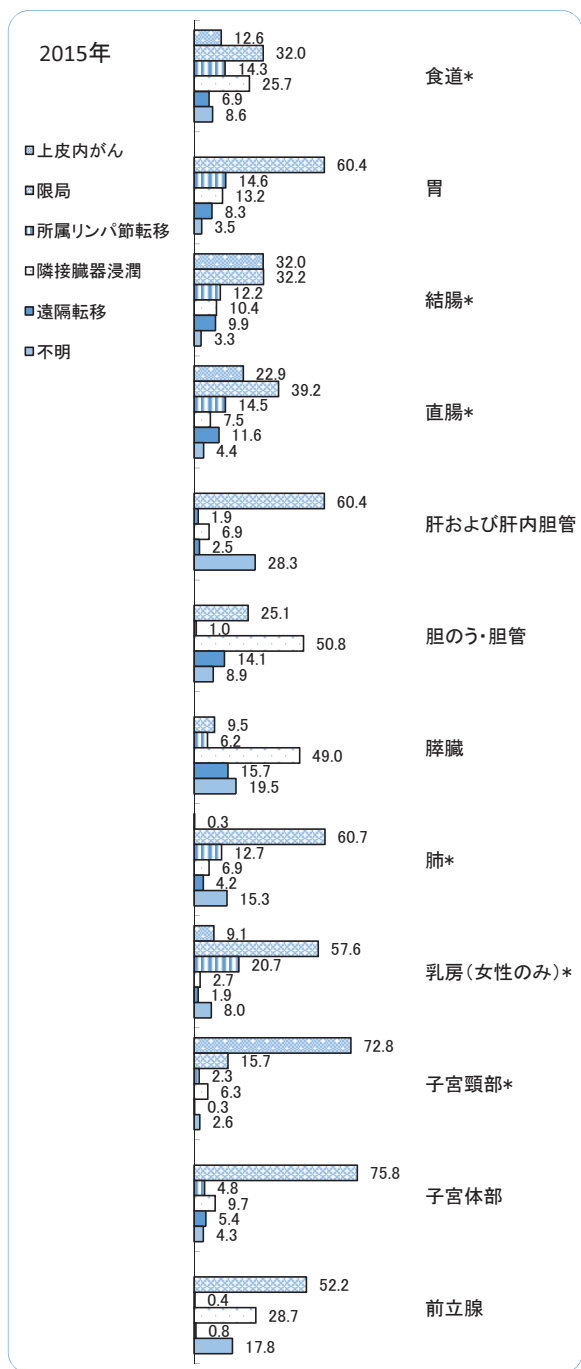
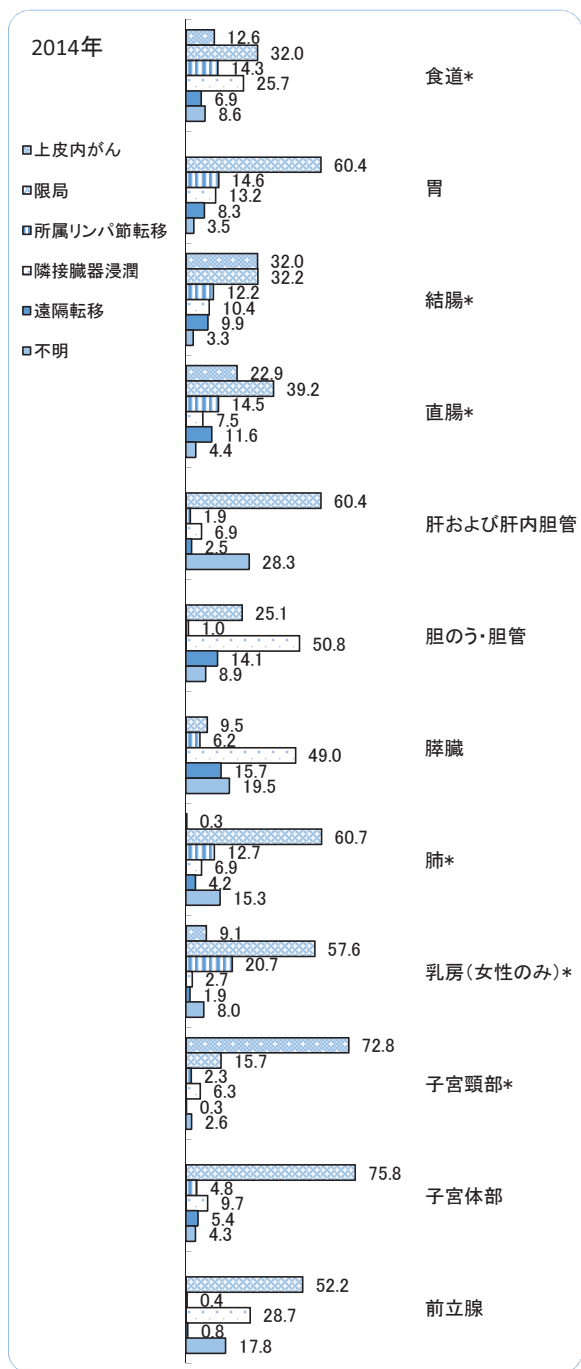
進展度・治療前(%)：部位別



*上皮内がんを含む

*結腸、直腸は粘膜がんを含む

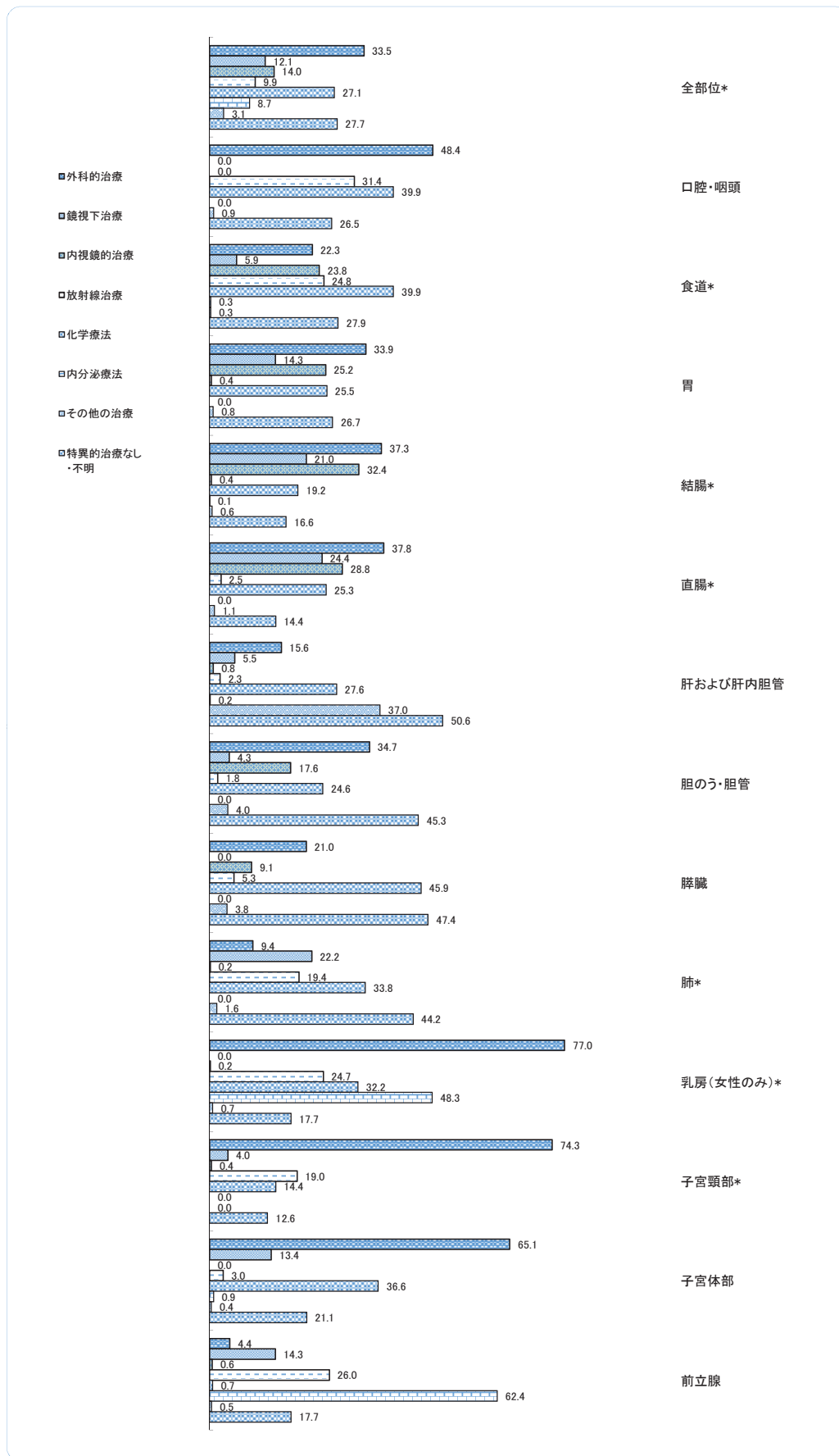
進展度・術後(%)：部位別



*上皮内がんを含む

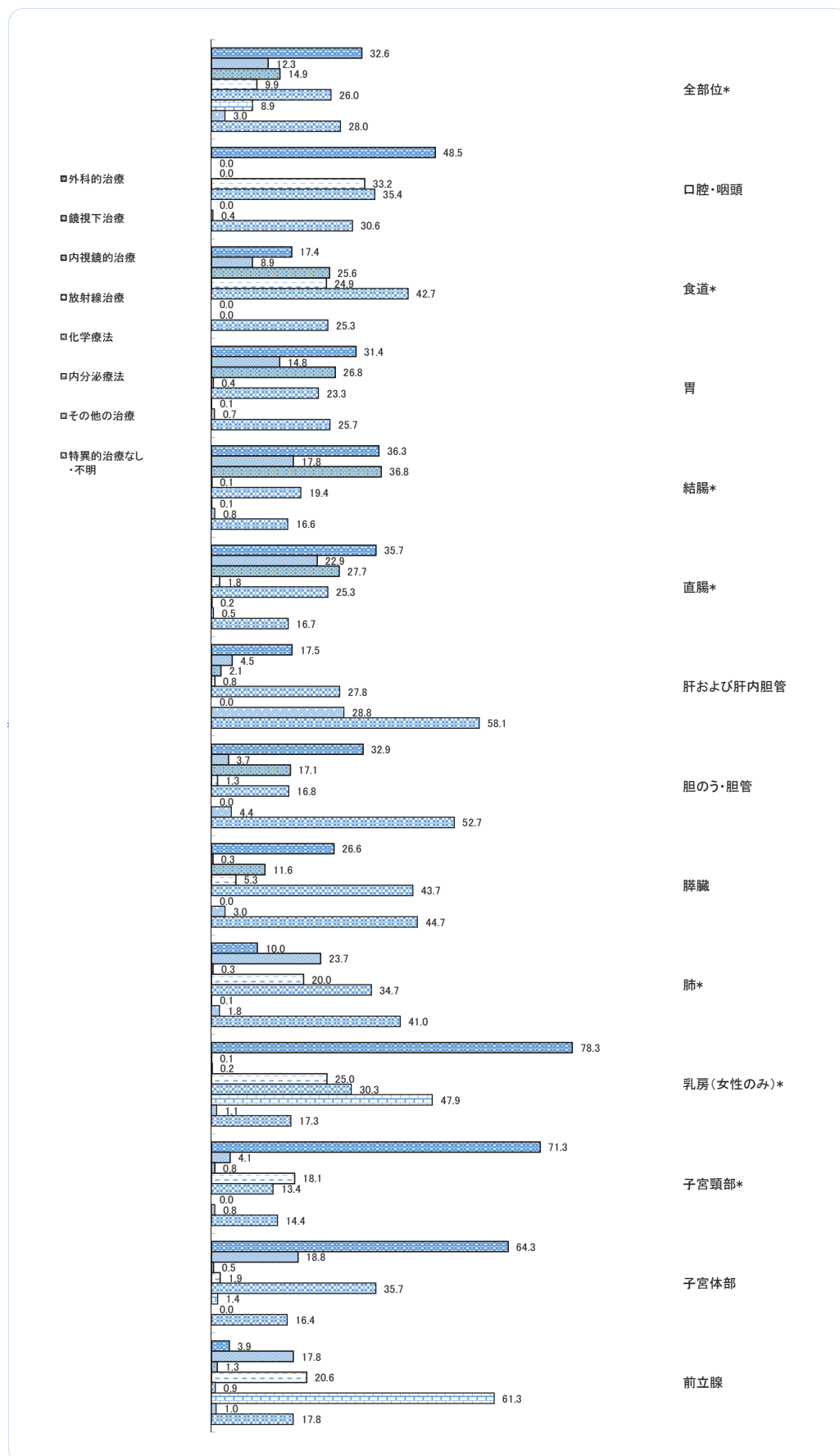
*結腸、直腸は粘膜がんを含む

図8a 初回治療の方法(%) : 対象はDCOを除く届出患者(2014年表6-A、Bから作成)



*上皮内がんを含む

図8b 初回治療の方法(%) : 対象はDCOを除く届出患者(2015年表6-A、Bから作成)



*上皮内がんを含む

【 死 亡 】

図9a 死亡部位別内訳 (2014年表9から作成)

男性 全年齢

3,535 件

女性 全年齢

2,482 件

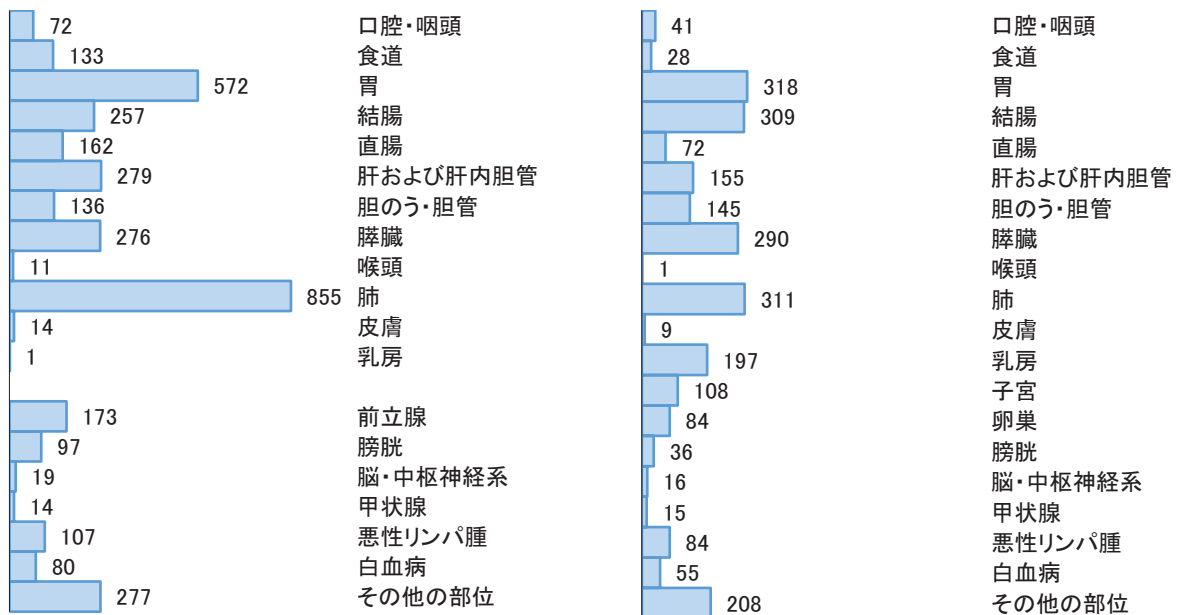


図9a-2 死亡割合(%)

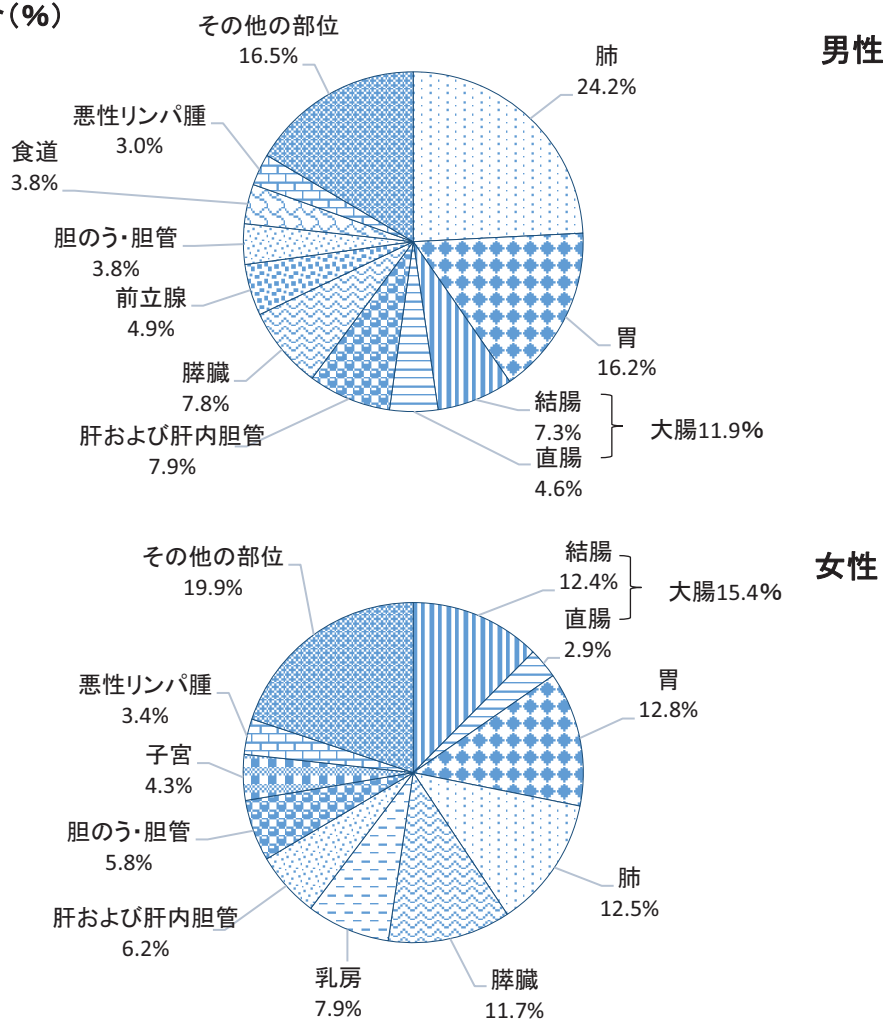
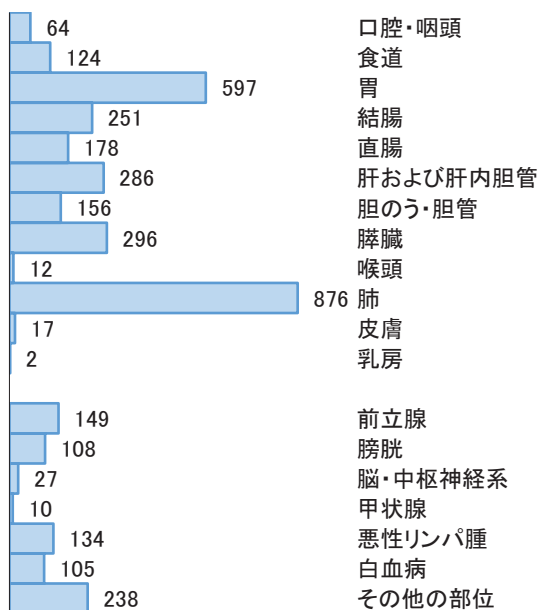


図9b 死亡部位別内訳 (2015年表9から作成)

男性 全年齢

3,630 件



女性 全年齢

2,439 件

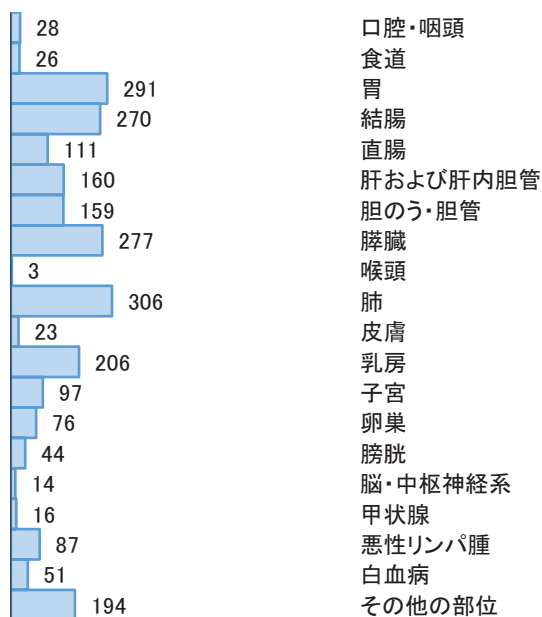
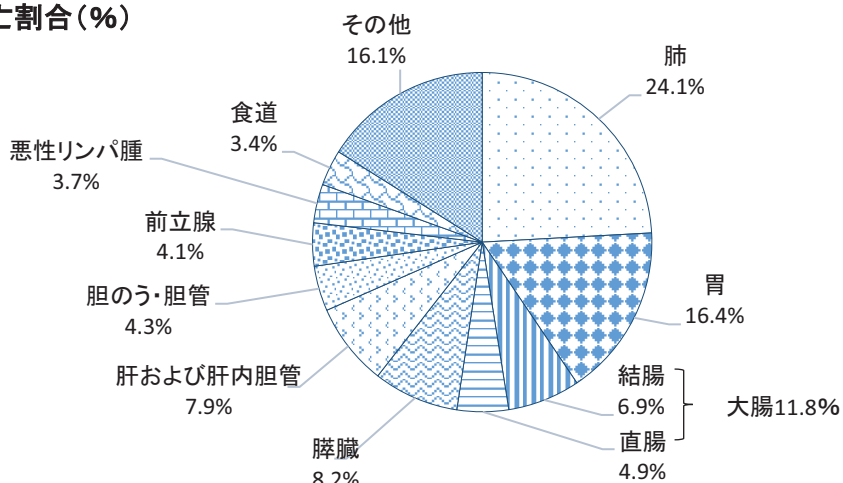
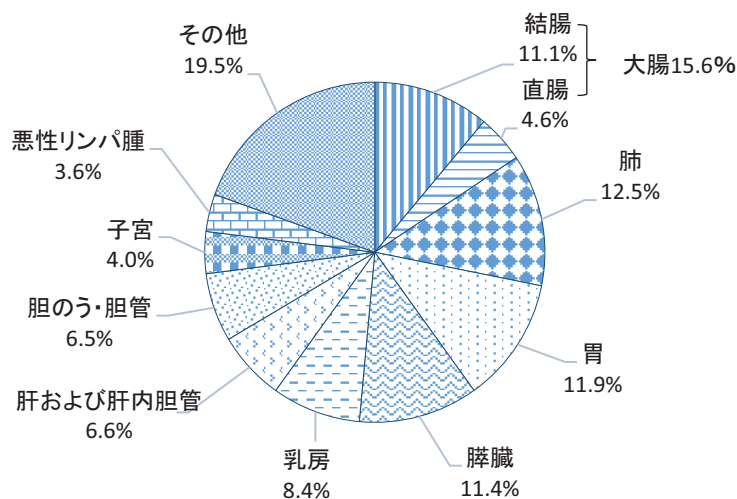


図9a-2 死亡割合(%)



男性



女性

図10a 年齢別内訳(%) (2014年表10から作成)

男性(件)	
14歳以下	6
15-39歳	18
40-64歳	457
65-74歳	1,042
75歳以上	2,012
合計	3,535

女性(件)	
14歳以下	1
15-39歳	27
40-64歳	370
65-74歳	520
75歳以上	1,564
合計	2,482

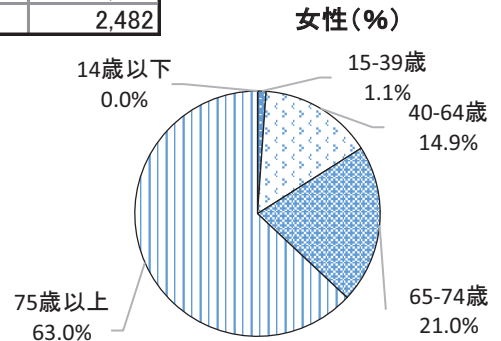
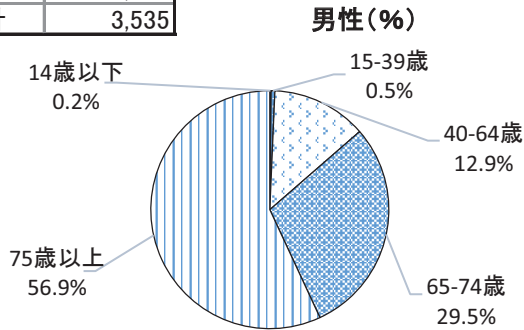
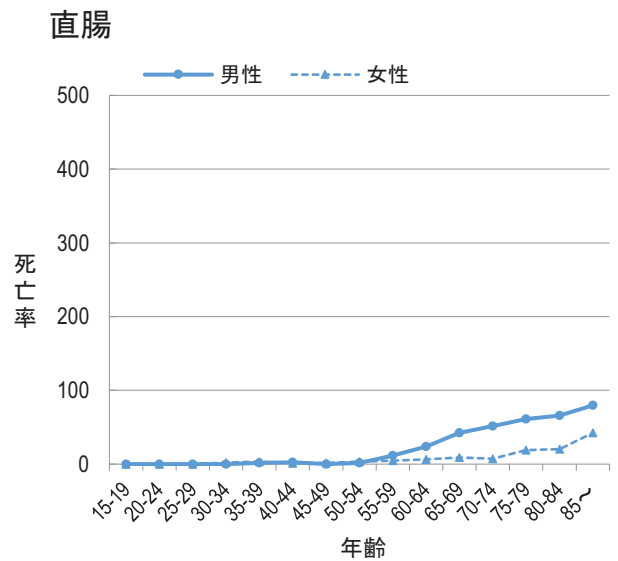
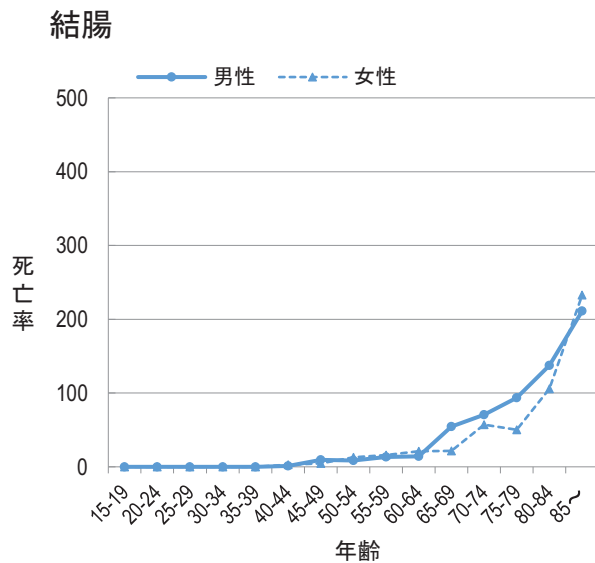
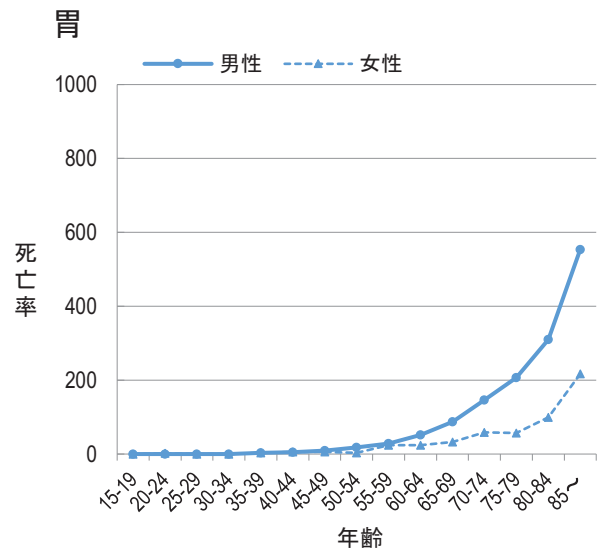
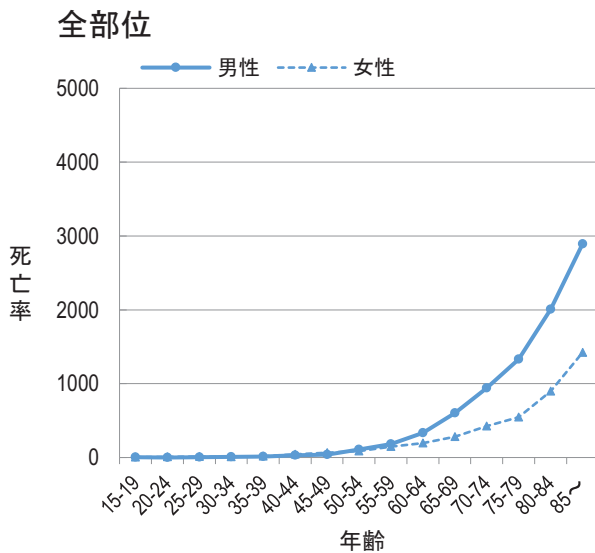


図11a 部位別年齢階級別死亡率:人口10万対(2014年表11から作成)



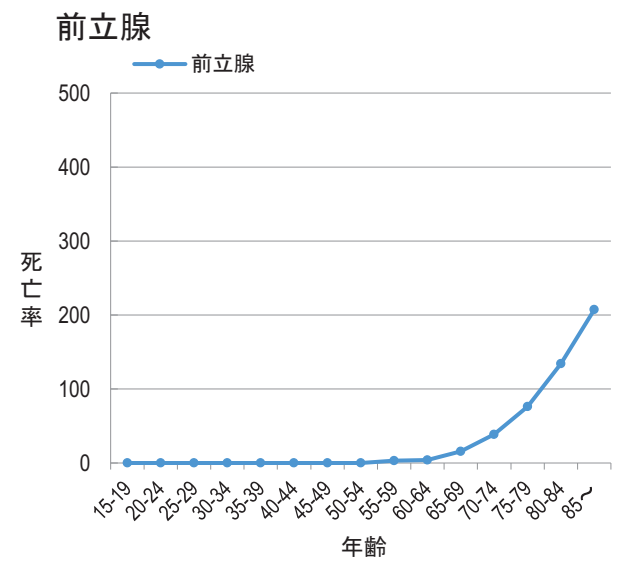
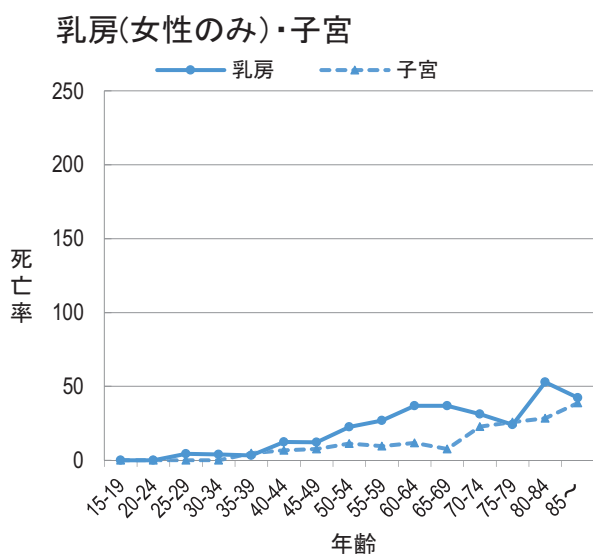
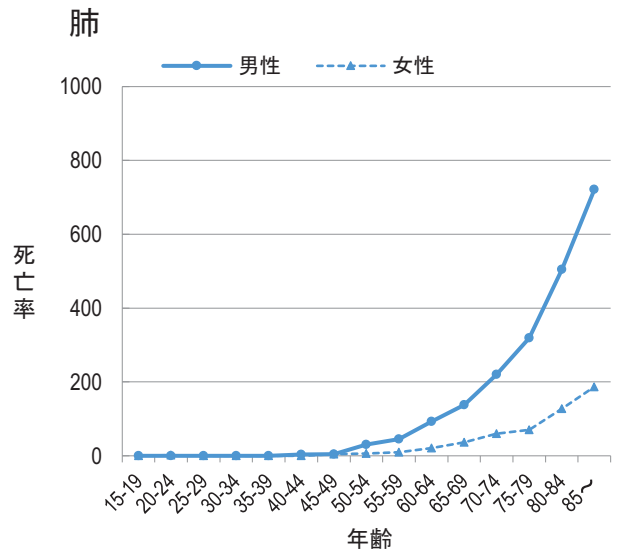
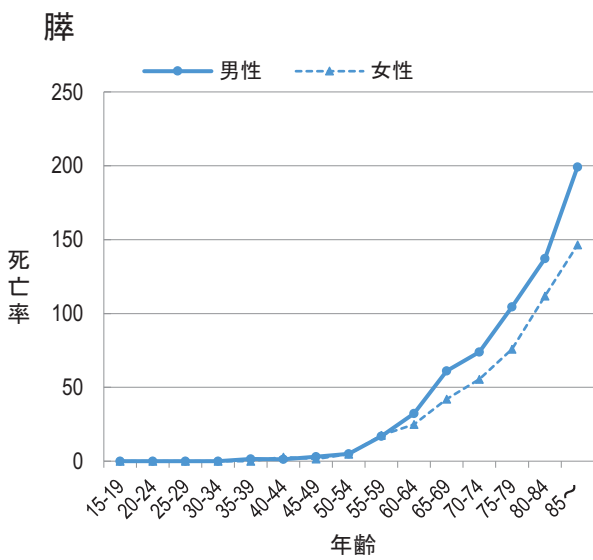
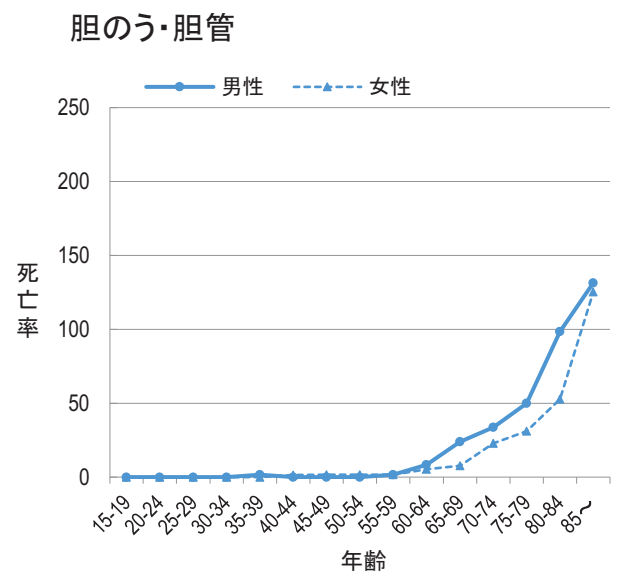
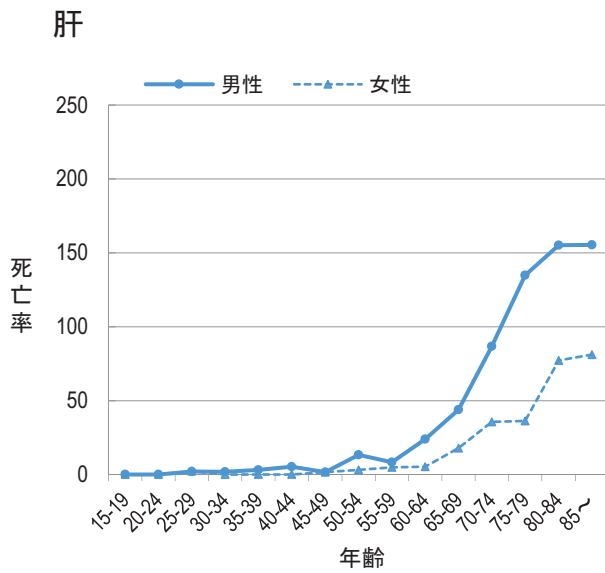


図10b 年齢別内訳(%) (2015年表10から作成)

男性(件)	
14歳以下	4
15-39歳	19
40-64歳	463
65-74歳	1,075
75歳以上	2,065
不詳	4
合計	3630

女性(件)	
14歳以下	3
15-39歳	20
40-64歳	376
65-74歳	485
75歳以上	1,548
不詳	7
合計	2439

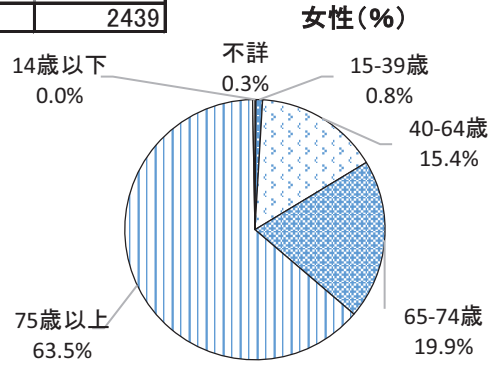
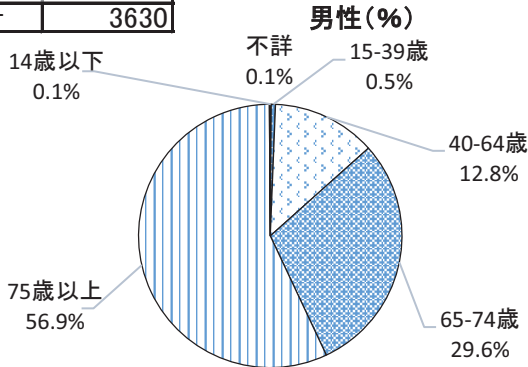
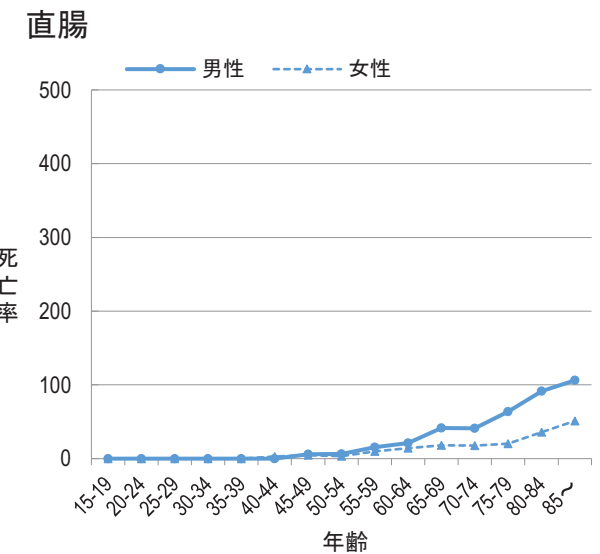
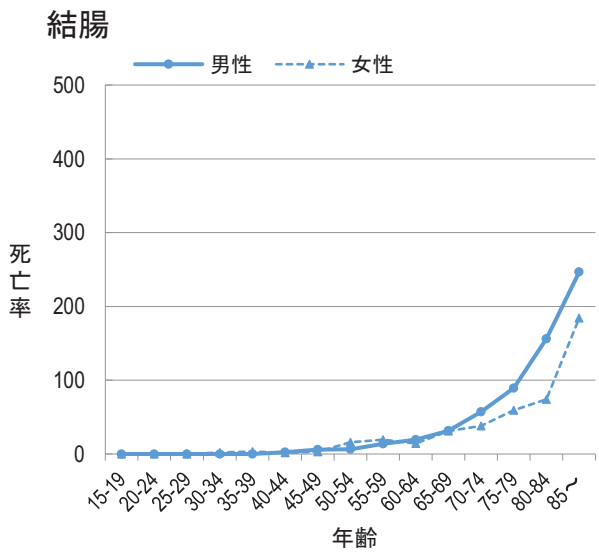
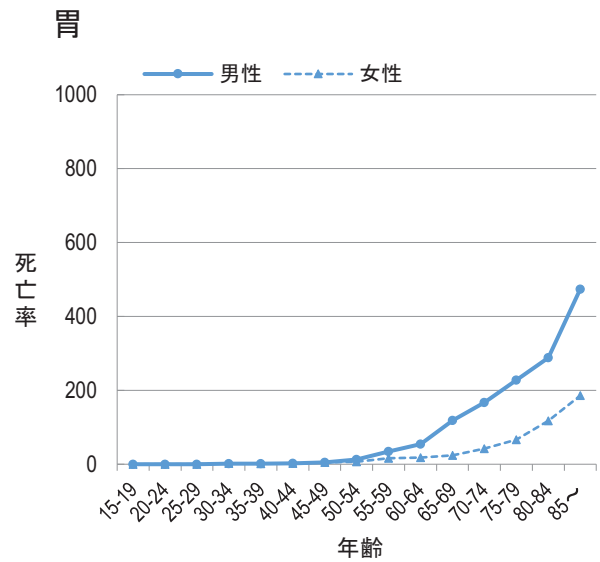
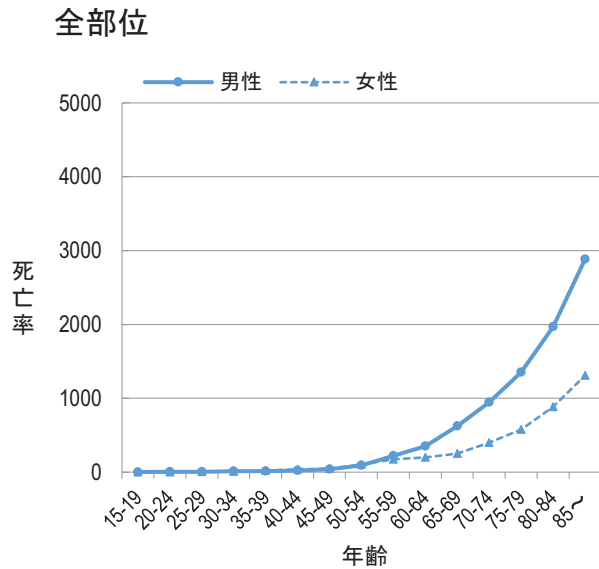


図11b 部位別年齢階級別死亡率:人口10万対(2015年表11から作成)



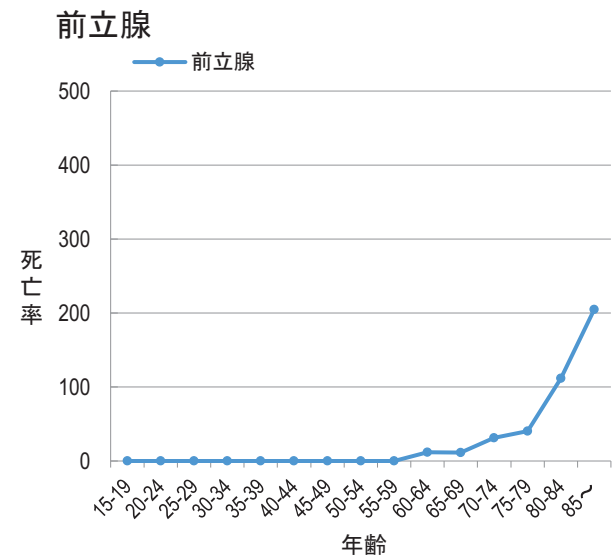
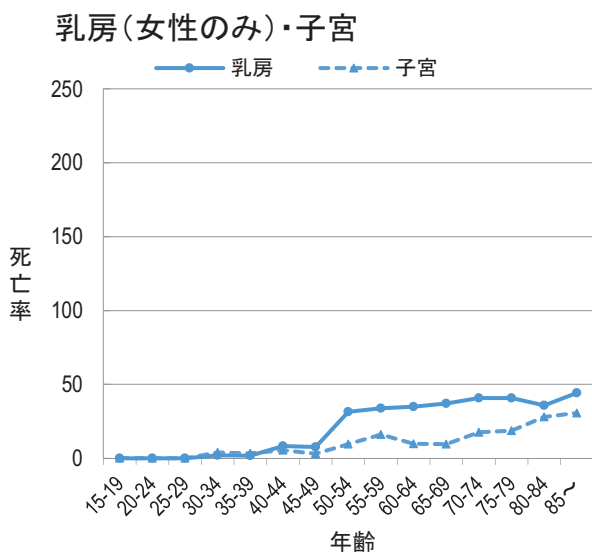
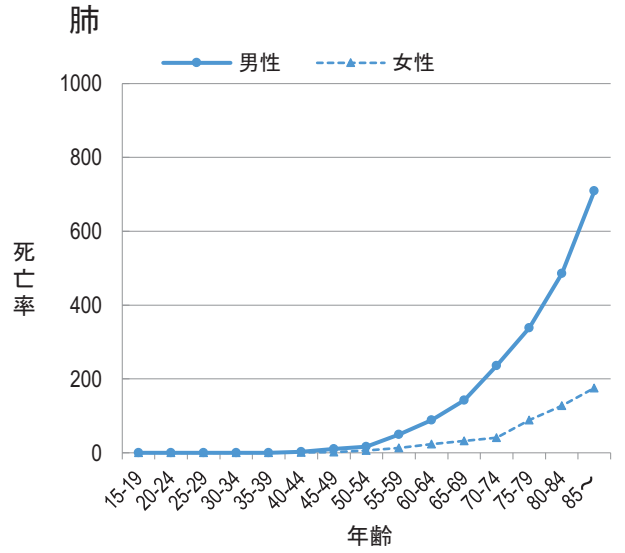
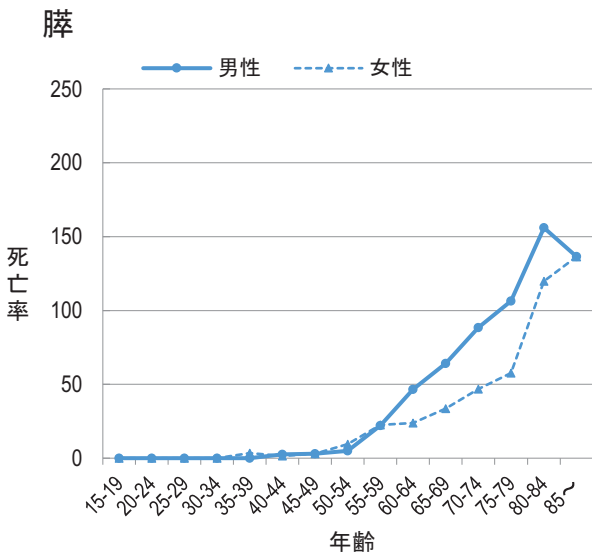
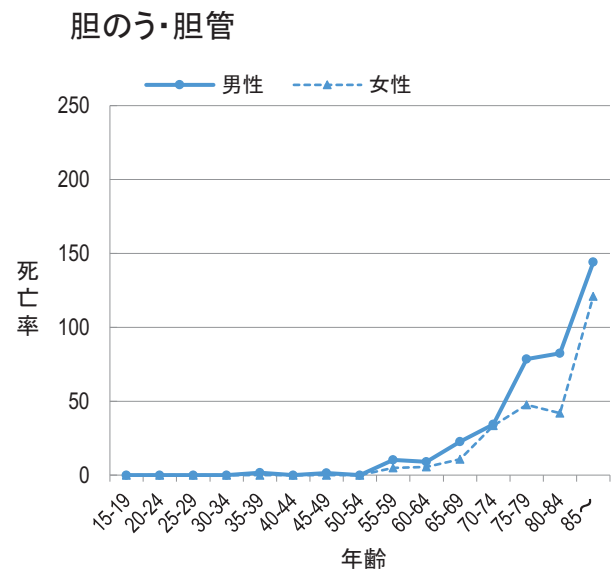
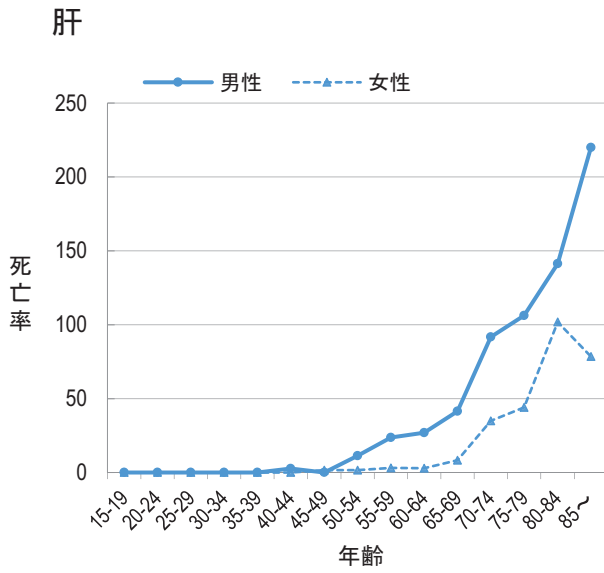
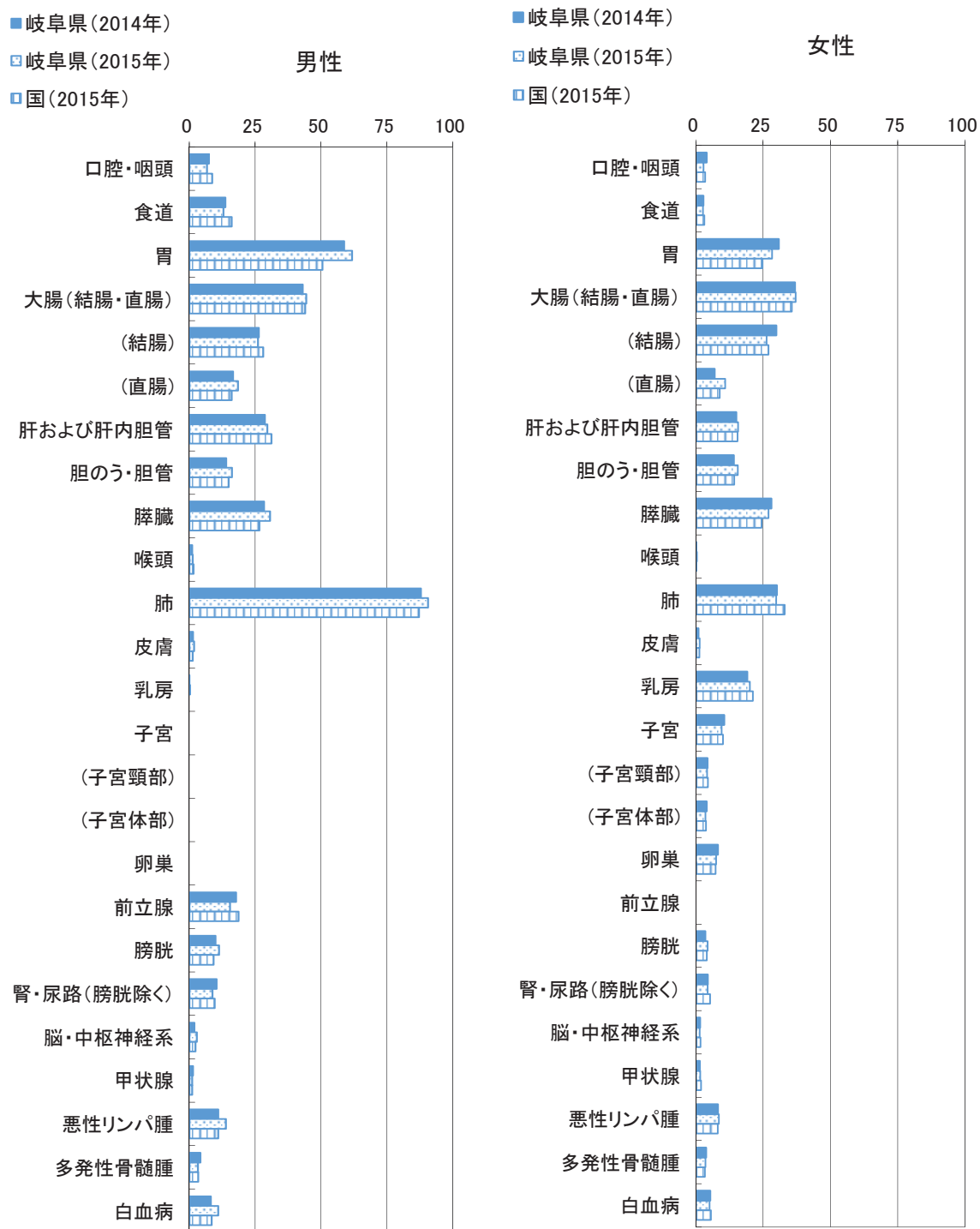


図12 部位別がん死亡率:人口10万対(表9から作成)



* 国の値は、国立がん研究センターがん対策情報センター統計より

標準集計表

(2014年・2015年)

表1. 罹患数、罹患割合(%)、粗罹患率(人口10万対)、年齢調整罹患率(人口10万対)及び累積罹患率(人口100対) : 部位別、性別
 A. 上皮内がんを除く

岐阜県 2014年

部位	罹患数		罹患割合		粗罹患率		年齢調整罹患率		累積罹患率(0-74歳)					
	ICD-10		罹患割合		粗罹患率		年齢調整罹患率		累積罹患率(0-74歳)					
	男	女	男	女	男	女	男	女	男	女				
全部位	8,115	5,822	13,937	100.0	100.0	100.0	100.0	339.0	287.5	213.0	244.9	33.8	23.0	28.1
口腔・咽頭	149	86	235	1.8	1.5	1.7	15.1	8.1	6.3	6.0	4.7	0.7	0.3	0.5
食道	266	48	314	3.3	0.8	2.3	27.0	4.5	7.4	9.5	5.3	1.3	0.2	0.7
胃	1,478	663	2,141	18.2	11.4	15.4	149.8	62.7	46.3	49.4	32.2	6.0	1.9	3.9
大腸(結腸・直腸)	1,273	998	2,271	15.7	17.1	16.3	129.0	94.4	53.7	47.2	38.3	5.7	3.5	4.6
結腸	778	702	1,480	9.6	12.1	10.6	78.8	66.4	32.9	27.1	23.1	3.2	2.2	2.7
直腸	495	296	791	6.1	5.1	5.7	50.2	28.0	20.8	20.1	15.3	2.5	1.3	1.9
肝および肝内胆管	408	207	615	5.0	3.6	4.4	41.3	19.6	12.8	13.4	8.7	1.5	0.5	1.0
胆のう・胆管	193	185	378	2.4	3.2	2.7	19.6	17.5	7.1	5.9	4.7	0.6	0.3	0.5
膵臓	335	307	642	4.1	5.3	4.6	33.9	29.0	13.4	11.2	9.3	1.4	0.9	1.1
喉頭	76	6	82	0.9	0.1	0.6	7.7	0.6	2.0	2.7	1.4	0.3	0.0	0.2
肺	1,264	519	1,783	15.6	8.9	12.8	128.1	49.1	38.7	41.8	27.0	5.0	1.7	3.3
皮膚	156	157	313	1.9	2.7	2.2	15.8	14.8	6.4	5.6	4.5	0.5	0.3	0.4
乳房	7	1,059	1,066	0.1	18.2	7.6	0.7	100.2	37.1	0.2	28.3	0.0	6.0	3.1
子宮	-	438	-	-	7.5	-	-	41.4	-	-	23.3	-	2.5	-
子宮頸部	-	178	-	-	3.1	-	-	16.8	-	-	10.6	-	1.1	-
子宮体部	-	242	-	-	4.2	-	-	22.9	-	-	12.2	-	1.4	-
卵巣	-	150	-	-	2.6	-	-	14.2	-	-	8.2	-	0.8	-
前立腺	1,126	-	-	13.9	-	-	114.1	-	-	35.2	-	4.5	-	-
膀胱	300	90	390	3.7	1.5	2.8	30.4	8.5	8.1	9.9	5.7	1.1	0.2	0.7
腎・尿路(膀胱除く)	263	106	369	3.2	1.8	2.6	26.6	10.0	8.7	9.7	6.2	1.1	0.4	0.7
脳・中枢神経系	31	50	81	0.4	0.9	0.6	3.1	4.7	2.6	1.6	2.1	0.2	0.2	0.2
甲状腺	70	162	232	0.9	2.8	1.7	7.1	15.3	8.4	3.6	6.6	0.4	1.0	0.7
悪性リンパ腫	272	249	521	3.4	4.3	3.7	27.6	23.6	13.4	11.3	9.8	1.2	1.0	1.1
多発性骨髄腫	72	62	134	0.9	1.1	1.0	7.3	5.9	2.7	2.2	1.8	0.2	0.2	0.2
白血病	120	79	199	1.5	1.4	1.4	12.2	7.5	6.6	7.5	5.9	0.7	0.3	0.5

表1. 罹患数、罹患割合(%)、粗罹患率(人口10万対)、年齢調整罹患率(人口10万対)及び累積罹患率(人口100対) : 部位別、性別
 B. 上皮内がんを含む

部位	ICD-10	罹患数		罹患割合		粗罹患率		年齢調整罹患率		世界人口		累積罹患率(0-74歳)				
		男	女	男	女	男	女	男	女	男	女	男	女			
		総数	総数	男	女	男	女	男	女	男	女	男	女			
全部位	C00-C96 D00-D09	8,901	6,593	15,494	100.0	100.0	100.0	100.0	347.5	391.0	320.3	261.4	285.0	37.8	27.7	32.4
食道	C15 D001	288	54	342	3.2	0.8	2.2	2.2	14.7	8.1	10.4	1.7	5.8	1.4	0.2	0.8
大腸(結腸・直腸)*1	C18-C20 D010-D012	1,779	1,251	3,030	20.0	19.0	19.6	148.2	97.1	75.1	69.9	40.2	54.2	8.5	4.7	6.5
結腸*1	C18 D010	1,150	894	2,044	12.9	13.6	13.2	100.0	61.7	48.9	44.0	26.8	34.9	5.2	3.1	4.1
直腸*1	C19-C20 D011-D012	629	357	986	7.1	5.4	6.4	48.2	35.4	26.2	25.8	13.3	19.2	3.2	1.6	2.4
肺	C33-C34 D021-D022	1,264	521	1,785	14.2	7.9	11.5	87.3	60.4	38.8	41.8	14.9	27.1	5.0	1.7	3.3
皮膚	C43-C44 D030-D049	200	196	396	2.2	3.0	2.6	19.4	10.0	8.1	6.8	4.5	5.6	0.6	0.5	0.5
乳房	C50 D05	7	1,156	1,163	0.1	17.5	7.5	56.9	0.3	40.8	0.2	60.7	31.2	0.0	6.6	3.4
子宮	C53-C55 D06	-	744	-	-	11.3	-	70.4	-	65.6	-	53.0	-	-	4.9	-
子宮頸部	C53 D06	-	484	-	-	7.3	-	45.8	-	49.1	-	40.4	-	-	3.5	-
膀胱	C67 D090	475	137	612	5.3	2.1	3.9	29.9	23.2	13.4	16.3	3.7	9.5	1.9	0.4	1.1

*1 粘膜がんを含む

表2. 年齢階級別罹患数、罹患割合 (%) : 部位別、性別

A. 上皮内がんを除く

岐阜県

2014年

性別	部位	100-10																	合計		
		0-4歳	5-9歳	10-14歳	15-19歳	20-24歳	25-29歳	30-34歳	35-39歳	40-44歳	45-49歳	50-54歳	55-59歳	60-64歳	65-69歳	70-74歳	75-79歳	80-84歳		85歳以上	
男	全部位	8,115	2,100.0	9,100.0	5,100.0	8,100.0	16,100.0	25,100.0	37,100.0	67,100.0	126,100.0	214,100.0	366,100.0	608,100.0	1,260,100.0	1,574,100.0	1,451,100.0	1,204,100.0	935,100.0	0.0	
	口腔・咽頭	149	0.0	0.0	0.0	1.1	1.2	1.6	2.0	2.3	2.8	3.4	4.1	4.9	5.4	5.8	6.1	6.4	6.7	7.0	
	食道	266	0.0	0.0	0.0	0.0	0.0	0.0	0.0	0.0	0.0	0.0	0.0	0.0	0.0	0.0	0.0	0.0	0.0	0.0	
	胃	1,478	0.0	0.0	0.0	0.0	0.0	0.0	0.0	0.0	0.0	0.0	0.0	0.0	0.0	0.0	0.0	0.0	0.0	0.0	
	大腸(結腸・直腸)	1,273	0.0	0.0	0.0	0.0	0.0	0.0	0.0	0.0	0.0	0.0	0.0	0.0	0.0	0.0	0.0	0.0	0.0	0.0	
	結腸	1,778	0.0	0.0	0.0	0.0	0.0	0.0	0.0	0.0	0.0	0.0	0.0	0.0	0.0	0.0	0.0	0.0	0.0	0.0	
	直腸	495	0.0	0.0	0.0	0.0	0.0	0.0	0.0	0.0	0.0	0.0	0.0	0.0	0.0	0.0	0.0	0.0	0.0	0.0	
	肝および肝内胆管	408	0.0	0.0	0.0	0.0	0.0	0.0	0.0	0.0	0.0	0.0	0.0	0.0	0.0	0.0	0.0	0.0	0.0	0.0	
	胆のう・胆管	193	0.0	0.0	0.0	0.0	0.0	0.0	0.0	0.0	0.0	0.0	0.0	0.0	0.0	0.0	0.0	0.0	0.0	0.0	
	膵臓	335	0.0	0.0	0.0	0.0	0.0	0.0	0.0	0.0	0.0	0.0	0.0	0.0	0.0	0.0	0.0	0.0	0.0	0.0	
	喉頭	76	0.0	0.0	0.0	0.0	0.0	0.0	0.0	0.0	0.0	0.0	0.0	0.0	0.0	0.0	0.0	0.0	0.0	0.0	
	肺	1,264	0.0	0.0	0.0	0.0	0.0	0.0	0.0	0.0	0.0	0.0	0.0	0.0	0.0	0.0	0.0	0.0	0.0	0.0	
	皮膚	156	0.0	0.0	0.0	0.0	0.0	0.0	0.0	0.0	0.0	0.0	0.0	0.0	0.0	0.0	0.0	0.0	0.0	0.0	
	乳房	7	0.0	0.0	0.0	0.0	0.0	0.0	0.0	0.0	0.0	0.0	0.0	0.0	0.0	0.0	0.0	0.0	0.0	0.0	
	前立腺	1,126	0.0	0.0	0.0	0.0	0.0	0.0	0.0	0.0	0.0	0.0	0.0	0.0	0.0	0.0	0.0	0.0	0.0	0.0	
	膀胱	300	0.0	0.0	0.0	0.0	0.0	0.0	0.0	0.0	0.0	0.0	0.0	0.0	0.0	0.0	0.0	0.0	0.0	0.0	
	腎・尿管(膀胱除く)	263	0.0	0.0	0.0	0.0	0.0	0.0	0.0	0.0	0.0	0.0	0.0	0.0	0.0	0.0	0.0	0.0	0.0	0.0	
	70-72	31	0.0	0.0	0.0	0.0	0.0	0.0	0.0	0.0	0.0	0.0	0.0	0.0	0.0	0.0	0.0	0.0	0.0	0.0	
	脳・中枢神経系	778	0.0	0.0	0.0	0.0	0.0	0.0	0.0	0.0	0.0	0.0	0.0	0.0	0.0	0.0	0.0	0.0	0.0	0.0	
	甲狀腺	70	0.0	0.0	0.0	0.0	0.0	0.0	0.0	0.0	0.0	0.0	0.0	0.0	0.0	0.0	0.0	0.0	0.0	0.0	
	悪性リンパ腫	272	0.0	0.0	0.0	0.0	0.0	0.0	0.0	0.0	0.0	0.0	0.0	0.0	0.0	0.0	0.0	0.0	0.0	0.0	
	胆のう・胆管	72	0.0	0.0	0.0	0.0	0.0	0.0	0.0	0.0	0.0	0.0	0.0	0.0	0.0	0.0	0.0	0.0	0.0	0.0	
	多発性骨髄腫	5,625	0.0	0.0	0.0	0.0	0.0	0.0	0.0	0.0	0.0	0.0	0.0	0.0	0.0	0.0	0.0	0.0	0.0	0.0	
	白血病	3,100.0	4,100.0	7,100.0	6,100.0	12,100.0	19,100.0	39,100.0	103,100.0	264,100.0	648,100.0	1,305,100.0	390,100.0	655,100.0	1,114,100.0	1,114,100.0	1,114,100.0	1,114,100.0	1,114,100.0	1,114,100.0	
	合計	5,822	7,100.0	13,337	11,100.0	20,100.0	35,100.0	64,100.0	140,100.0	251,100.0	519,100.0	919,100.0	1,313,100.0	2,288,100.0	3,925,100.0	5,259,100.0	6,919,100.0	9,199,100.0	12,113,100.0	15,133,100.0	
	女	全部位	8,115	2,100.0	9,100.0	5,100.0	8,100.0	16,100.0	25,100.0	37,100.0	67,100.0	126,100.0	214,100.0	366,100.0	608,100.0	1,260,100.0	1,574,100.0	1,451,100.0	1,204,100.0	935,100.0	0.0
		口腔・咽頭	149	0.0	0.0	0.0	1.1	1.2	1.6	2.0	2.3	2.8	3.4	4.1	4.9	5.4	5.8	6.1	6.4	6.7	7.0
		食道	266	0.0	0.0	0.0	0.0	0.0	0.0	0.0	0.0	0.0	0.0	0.0	0.0	0.0	0.0	0.0	0.0	0.0	0.0
		胃	1,478	0.0	0.0	0.0	0.0	0.0	0.0	0.0	0.0	0.0	0.0	0.0	0.0	0.0	0.0	0.0	0.0	0.0	0.0
		大腸(結腸・直腸)	1,273	0.0	0.0	0.0	0.0	0.0	0.0	0.0	0.0	0.0	0.0	0.0	0.0	0.0	0.0	0.0	0.0	0.0	0.0
		結腸	1,778	0.0	0.0	0.0	0.0	0.0	0.0	0.0	0.0	0.0	0.0	0.0	0.0	0.0	0.0	0.0	0.0	0.0	0.0
		直腸	495	0.0	0.0	0.0	0.0	0.0	0.0	0.0	0.0	0.0	0.0	0.0	0.0	0.0	0.0	0.0	0.0	0.0	0.0
		肝および肝内胆管	408	0.0	0.0	0.0	0.0	0.0	0.0	0.0	0.0	0.0	0.0	0.0	0.0	0.0	0.0	0.0	0.0	0.0	0.0
		胆のう・胆管	193	0.0	0.0	0.0	0.0	0.0	0.0	0.0	0.0	0.0	0.0	0.0	0.0	0.0	0.0	0.0	0.0	0.0	0.0
		膵臓	335	0.0	0.0	0.0	0.0	0.0	0.0	0.0	0.0	0.0	0.0	0.0	0.0	0.0	0.0	0.0	0.0	0.0	0.0
		喉頭	76	0.0	0.0	0.0	0.0	0.0	0.0	0.0	0.0	0.0	0.0	0.0	0.0	0.0	0.0	0.0	0.0	0.0	0.0
		肺	1,264	0.0	0.0	0.0	0.0	0.0	0.0	0.0	0.0	0.0	0.0	0.0	0.0	0.0	0.0	0.0	0.0	0.0	0.0
		皮膚	156	0.0	0.0	0.0	0.0	0.0	0.0	0.0	0.0	0.0	0.0	0.0	0.0	0.0	0.0	0.0	0.0	0.0	0.0
		乳房	7	0.0	0.0	0.0	0.0	0.0	0.0	0.0	0.0	0.0	0.0	0.0	0.0	0.0	0.0	0.0	0.0	0.0	0.0
		前立腺	1,126	0.0	0.0	0.0	0.0	0.0	0.0	0.0	0.0	0.0	0.0	0.0	0.0	0.0	0.0	0.0	0.0	0.0	0.0
		膀胱	300	0.0	0.0	0.0	0.0	0.0	0.0	0.0	0.0	0.0	0.0	0.0	0.0	0.0	0.0	0.0	0.0	0.0	0.0
		腎・尿管(膀胱除く)	263	0.0	0.0	0.0	0.0	0.0	0.0	0.0	0.0	0.0	0.0	0.0	0.0	0.0	0.0	0.0	0.0	0.0	0.0
		70-72	31	0.0	0.0	0.0	0.0	0.0	0.0	0.0	0.0	0.0	0.0	0.0	0.0	0.0	0.0	0.0	0.0	0.0	0.0
		脳・中枢神経系	778	0.0	0.0	0.0	0.0	0.0	0.0	0.0	0.0	0.0	0.0	0.0	0.0	0.0	0.0	0.0	0.0	0.0	0.0
		甲狀腺	70	0.0	0.0	0.0	0.0	0.0	0.0	0.0	0.0	0.0	0.0	0.0	0.0	0.0	0.0	0.0	0.0	0.0	0.0
		悪性リンパ腫	272	0.0	0.0	0.0	0.0	0.0	0.0	0.0	0.0	0.0	0.0	0.0	0.0	0.0	0.0	0.0	0.0	0.0	0.0
胆のう・胆管		72	0.0	0.0	0.0	0.0	0.0	0.0	0.0	0.0	0.0	0.0	0.0	0.0	0.0	0.0	0.0	0.0	0.0	0.0	
多発性骨髄腫		5,625	0.0	0.0	0.0	0.0	0.0	0.0	0.0	0.0	0.0	0.0	0.0	0.0	0.0	0.0	0.0	0.0	0.0	0.0	
白血病		3,100.0	4,100.0	7,100.0	6,100.0	12,100.0	19,100.0	39,100.0	103,100.0	264,100.0	648,100.0	1,305,100.0	390,100.0	655,100.0	1,114,100.0	1,114,100.0	1,114,100.0	1,114,100.0	1,114,100.0	1,114,100.0	
合計		5,822	7,100.0	13,337	11,100.0	20,100.0	35,100.0	64,100.0	140,100.0	251,100.0	519,100.0	919,100.0	1,313,100.0	2,288,100.0	3,925,100.0	5,259,100.0	6,919,100.0	9,199,100.0	12,113,100.0	15,133,100.0	

表2. 年齢階級別罹患数、罹患割合(%) : 部位別、性別

B. 上皮内がんを含む

岐阜県

2014年

性別	部位	100-10	年齢階級										総数	罹患割合(%)										合計		
			0-4歳	5-9歳	10-14歳	15-19歳	20-24歳	25-29歳	30-34歳	35-39歳	40-44歳	45-49歳		50-54歳	55-59歳	60-64歳	65-69歳	70-74歳	75-79歳	80-84歳	85歳以上					
男	全部位		8,301	8,100.0	2,100.0	9,100.0	9,100.0	5,100.0	8,100.0	18,100.0	28,100.0	43,100.0	85,100.0	150,100.0	257,100.0	419,100.0	919,100.0	1,402,100.0	1,712,100.0	1,573,100.0	1,287,100.0	976,100.0	0	0.0		
	食道		288	0.0	0.0	0.0	0.0	0.0	0.0	0.0	0.0	0.0	1.2	1.3	4.7	14.3	33.6	58.4	68.4	47.3	3.0	33.2	2.6	0.0		
	大腸(結腸・直腸)*1		1,779	0.0	0.0	0.0	0.0	0.0	0.0	2.1	11.1	9.2	30.3	58.3	98.2	246.8	292.0	330.8	277.6	17.6	220.1	138.1	14.1	0.0		
	結腸*1		1,150	0.0	0.0	0.0	0.0	0.0	0.0	1.5	10.7	4.9	17.0	37.2	66.2	149.2	174.2	208.2	184.1	11.7	154.2	107.1	11.0	0.0		
	直腸*1		629	0.0	0.0	0.0	0.0	0.0	0.0	0.0	0.0	0.0	0.0	0.0	0.0	0.0	0.0	0.0	0.0	0.0	0.0	0.0	0.0	0.0		
	肺		1,264	0.0	0.0	0.0	0.0	0.0	0.0	0.0	0.0	0.0	0.0	0.0	0.0	0.0	0.0	0.0	0.0	0.0	0.0	0.0	0.0	0.0	0.0	
	皮膚		200	0.0	0.0	0.0	0.0	0.0	0.0	0.0	0.0	0.0	0.0	0.0	0.0	0.0	0.0	0.0	0.0	0.0	0.0	0.0	0.0	0.0	0.0	
	乳房		7	0.0	0.0	0.0	0.0	0.0	0.0	0.0	0.0	0.0	0.0	0.0	0.0	0.0	0.0	0.0	0.0	0.0	0.0	0.0	0.0	0.0	0.0	
	子宮頸部		475	0.0	0.0	0.0	0.0	0.0	0.0	0.0	0.0	0.0	0.0	0.0	0.0	0.0	0.0	0.0	0.0	0.0	0.0	0.0	0.0	0.0	0.0	
	膀胱		6,593	3,100.0	4,100.0	7,100.0	7,100.0	21,100.0	52,100.0	100,100.0	186,100.0	241,100.0	310,100.0	310,100.0	444,100.0	567,100.0	740,100.0	869,100.0	820,100.0	1,080,100.0	1,080,100.0	1,080,100.0	1,080,100.0	1,080,100.0	0	0.0
	全部位		54	0.0	0.0	0.0	0.0	0.0	0.0	0.0	0.0	0.0	0.0	0.0	0.0	0.0	0.0	0.0	0.0	0.0	0.0	0.0	0.0	0.0	0.0	
	食道		1,251	0.0	0.0	0.0	0.0	0.0	0.0	0.0	0.0	0.0	0.0	0.0	0.0	0.0	0.0	0.0	0.0	0.0	0.0	0.0	0.0	0.0	0.0	
	大腸(結腸・直腸)*1		894	0.0	0.0	0.0	0.0	0.0	0.0	0.0	0.0	0.0	0.0	0.0	0.0	0.0	0.0	0.0	0.0	0.0	0.0	0.0	0.0	0.0	0.0	
	結腸*1		357	0.0	0.0	0.0	0.0	0.0	0.0	0.0	0.0	0.0	0.0	0.0	0.0	0.0	0.0	0.0	0.0	0.0	0.0	0.0	0.0	0.0	0.0	
	直腸*1		521	0.0	0.0	0.0	0.0	0.0	0.0	0.0	0.0	0.0	0.0	0.0	0.0	0.0	0.0	0.0	0.0	0.0	0.0	0.0	0.0	0.0	0.0	
肺		196	0.0	0.0	0.0	0.0	0.0	0.0	0.0	0.0	0.0	0.0	0.0	0.0	0.0	0.0	0.0	0.0	0.0	0.0	0.0	0.0	0.0	0.0		
皮膚		1,156	0.0	0.0	0.0	0.0	0.0	0.0	0.0	0.0	0.0	0.0	0.0	0.0	0.0	0.0	0.0	0.0	0.0	0.0	0.0	0.0	0.0	0.0		
乳房		744	0.0	0.0	0.0	0.0	0.0	0.0	0.0	0.0	0.0	0.0	0.0	0.0	0.0	0.0	0.0	0.0	0.0	0.0	0.0	0.0	0.0	0.0		
子宮頸部		484	0.0	0.0	0.0	0.0	0.0	0.0	0.0	0.0	0.0	0.0	0.0	0.0	0.0	0.0	0.0	0.0	0.0	0.0	0.0	0.0	0.0	0.0		
膀胱		137	0.0	0.0	0.0	0.0	0.0	0.0	0.0	0.0	0.0	0.0	0.0	0.0	0.0	0.0	0.0	0.0	0.0	0.0	0.0	0.0	0.0	0.0		
全部位		15,494	11,100.0	6,100.0	16,100.0	12,100.0	29,100.0	70,100.0	128,100.0	229,100.0	326,100.0	480,100.0	480,100.0	618,100.0	863,100.0	1,486,100.0	2,142,100.0	2,513,100.0	2,442,100.0	2,107,100.0	2,107,100.0	2,107,100.0	2,107,100.0	2,107,100.0	0	0.0
食道		342	0.0	0.0	0.0	0.0	0.0	0.0	0.0	0.0	0.0	0.0	0.0	0.0	0.0	0.0	0.0	0.0	0.0	0.0	0.0	0.0	0.0	0.0		
大腸(結腸・直腸)*1		3,030	0.0	0.0	0.0	0.0	0.0	0.0	0.0	0.0	0.0	0.0	0.0	0.0	0.0	0.0	0.0	0.0	0.0	0.0	0.0	0.0	0.0	0.0		
結腸*1		2,044	0.0	0.0	0.0	0.0	0.0	0.0	0.0	0.0	0.0	0.0	0.0	0.0	0.0	0.0	0.0	0.0	0.0	0.0	0.0	0.0	0.0	0.0		
直腸*1		986	0.0	0.0	0.0	0.0	0.0	0.0	0.0	0.0	0.0	0.0	0.0	0.0	0.0	0.0	0.0	0.0	0.0	0.0	0.0	0.0	0.0	0.0		
肺		1,785	0.0	0.0	0.0	0.0	0.0	0.0	0.0	0.0	0.0	0.0	0.0	0.0	0.0	0.0	0.0	0.0	0.0	0.0	0.0	0.0	0.0	0.0		
皮膚		396	0.0	0.0	0.0	0.0	0.0	0.0	0.0	0.0	0.0	0.0	0.0	0.0	0.0	0.0	0.0	0.0	0.0	0.0	0.0	0.0	0.0	0.0		
乳房		1,163	0.0	0.0	0.0	0.0	0.0	0.0	0.0	0.0	0.0	0.0	0.0	0.0	0.0	0.0	0.0	0.0	0.0	0.0	0.0	0.0	0.0	0.0		
子宮頸部		744	0.0	0.0	0.0	0.0	0.0	0.0	0.0	0.0	0.0	0.0	0.0	0.0	0.0	0.0	0.0	0.0	0.0	0.0	0.0	0.0	0.0	0.0		
膀胱		484	0.0	0.0	0.0	0.0	0.0	0.0	0.0	0.0	0.0	0.0	0.0	0.0	0.0	0.0	0.0	0.0	0.0	0.0	0.0	0.0	0.0	0.0		
全部位		612	0.0	0.0	0.0	0.0	0.0	0.0	0.0	0.0	0.0	0.0	0.0	0.0	0.0	0.0	0.0	0.0	0.0	0.0	0.0	0.0	0.0	0.0		

*1 粘膜がんを含む

表3. 年齢階級別罹患率（人口10万対）： 部位別、性別

A. 上皮内がんを除く

岐阜県

2014年

性別	部位	ICD-10	総数	0-4歳	5-9歳	10-14歳	15-19歳	20-24歳	25-29歳	30-34歳	35-39歳	40-44歳	45-49歳	50-54歳	55-59歳	60-64歳	65-69歳	70-74歳	75-79歳	80-84歳	85歳以上	不詳	
男	全部位	C00-C96	8,115	18.7	4.3	17.5	9.9	17.6	31.6	44.4	55.0	87.9	192.4	352.9	610.2	1,130.8	1,665.7	2,518.9	3,144.0	3,585.5	3,718.6	0.0	
	口腔・咽頭	C00-C14	149	0.0	0.0	0.0	0.0	2.2	2.0	3.6	0.0	2.6	7.6	6.6	15.0	21.0	38.3	46.4	60.7	41.7	39.8	0.0	
	食道	C15	266	0.0	0.0	0.0	0.0	0.0	0.0	0.0	0.0	1.3	3.1	16.5	23.3	40.6	71.4	96.0	95.3	98.3	75.6	0.0	
	胃	C16	1,478	0.0	0.0	0.0	0.0	0.0	0.0	0.0	4.5	7.9	27.5	56.1	100.0	205.7	329.2	475.3	604.5	667.1	640.3	0.0	
	大腸（結腸・直腸）	C18-C20	1,273	0.0	0.0	0.0	0.0	0.0	3.9	3.6	7.4	18.4	61.1	64.3	93.4	232.3	253.8	396.9	450.7	521.1	501.1	0.0	
	結腸	C18	778	0.0	0.0	0.0	0.0	0.0	2.0	3.6	1.5	10.5	35.1	26.4	50.0	126.0	133.5	244.9	283.9	375.2	381.8	0.0	
	直腸	C19-C20	495	0.0	0.0	0.0	0.0	0.0	2.0	0.0	5.9	7.9	26.0	37.9	43.3	106.4	120.3	152.0	166.8	145.9	119.3	0.0	
	肝および肝内胆管	C22	408	2.3	0.0	1.9	0.0	0.0	0.0	0.0	3.0	3.9	4.6	13.2	28.3	42.0	82.0	126.4	190.7	214.4	167.0	0.0	
	胆のう・胆管	C23-C24	193	0.0	0.0	0.0	0.0	0.0	0.0	0.0	1.5	0.0	3.1	6.6	10.0	21.0	25.1	60.8	91.0	107.2	119.3	0.0	
	膵臓	C25	335	0.0	0.0	0.0	0.0	0.0	0.0	0.0	1.5	6.6	4.6	8.2	23.3	44.8	75.4	108.8	125.7	145.9	171.0	0.0	
	喉頭	C32	76	0.0	0.0	0.0	0.0	0.0	0.0	0.0	0.0	0.0	1.5	4.9	10.0	8.4	15.9	28.8	39.0	17.9	23.9	0.0	
	肺	C33-C34	1,264	0.0	0.0	0.0	2.0	0.0	0.0	1.5	9.2	15.3	47.8	103.4	163.7	259.1	403.3	457.2	559.9	755.6	0.0		
	皮膚	C43-C44	156	0.0	0.0	0.0	0.0	2.2	2.0	1.8	1.5	2.6	6.1	11.5	11.7	18.2	15.9	32.0	67.2	98.3	91.5	0.0	
	乳房	C50	7	0.0	0.0	0.0	0.0	0.0	0.0	0.0	0.0	0.0	0.0	0.0	0.0	0.0	2.6	0.0	2.2	8.9	4.0	0.0	
	前立腺	C61	1,126	0.0	0.0	0.0	0.0	0.0	0.0	0.0	0.0	0.0	3.1	18.1	70.0	128.8	264.4	416.1	513.5	485.4	473.3	0.0	
	膀胱	C67	300	0.0	0.0	0.0	0.0	0.0	0.0	0.0	0.0	0.0	7.6	13.2	21.7	47.6	51.6	68.8	84.5	166.8	210.8	0.0	
	腎・尿路（膀胱除く）	C64-C66 C68	263	0.0	0.0	0.0	0.0	0.0	0.0	0.0	5.9	5.2	9.2	18.1	18.3	39.2	59.5	70.4	91.0	113.2	119.3	0.0	
	脳・中枢神経系	C70-C72	31	0.0	0.0	1.9	0.0	2.2	0.0	1.8	1.5	2.6	0.0	0.0	5.0	5.6	4.0	6.4	10.8	6.0	15.9	0.0	
	甲状腺	C73	70	0.0	0.0	0.0	0.0	2.2	0.0	1.8	4.5	6.6	4.6	9.9	5.0	18.2	13.2	9.6	13.0	29.8	11.9	0.0	
	悪性リンパ腫	C81-C85 C96	272	0.0	2.2	3.9	0.0	2.2	3.9	10.7	5.9	5.2	3.1	29.7	23.3	37.8	39.7	65.6	114.8	119.1	107.4	0.0	
	多発性骨髄腫	C88-C90	72	0.0	0.0	0.0	0.0	0.0	0.0	0.0	0.0	0.0	0.0	1.6	8.3	5.6	14.5	19.2	26.0	47.6	43.7	0.0	
	白血病	C91-C95	100	11.7	2.2	3.9	2.0	2.2	2.0	10.7	1.5	3.9	9.2	11.5	16.7	15.4	14.5	27.2	30.3	50.6	23.9	0.0	
	女	全部位	C00-C96	5,822	7.4	9.0	14.3	12.1	25.8	38.3	71.5	158.6	245.3	396.4	484.7	612.7	660.6	841.9	1,014.1	1,388.6	1,571.4	1,792.9	0.0
		口腔・咽頭	C00-C14	86	0.0	0.0	0.0	0.0	2.2	2.0	0.0	4.6	9.3	9.0	1.6	7.9	11.8	12.7	7.1	13.7	30.4	26.4	0.0
		食道	C15	48	0.0	0.0	0.0	0.0	0.0	0.0	0.0	0.0	0.0	0.0	6.4	4.7	7.8	6.3	9.9	15.5	16.2	10.6	0.0
		胃	C16	663	0.0	0.0	0.0	0.0	4.3	4.0	0.0	9.2	4.0	18.0	14.3	42.4	64.1	89.9	124.8	213.1	214.9	288.8	0.0
大腸（結腸・直腸）		C18-C20	998	0.0	0.0	0.0	0.0	2.0	9.2	9.2	18.7	43.5	65.2	84.8	113.8	148.1	209.9	269.8	294.0	341.7	0.0		
結腸		C18	702	0.0	0.0	0.0	0.0	2.0	3.7	6.2	9.3	27.0	38.1	56.6	65.4	79.8	151.8	202.8	219.0	288.8	0.0		
直腸		C19-C20	296	0.0	0.0	0.0	0.0	0.0	5.5	3.1	9.3	16.5	27.0	28.3	48.4	68.4	68.4	67.0	75.0	52.8	0.0		
肝および肝内胆管		C22	207	0.0	0.0	0.0	0.0	2.0	0.0	0.0	0.0	1.5	7.9	7.9	13.1	22.8	45.4	68.7	95.3	84.5	0.0		
胆のう・胆管		C23-C24	185	0.0	0.0	0.0	0.0	0.0	0.0	0.0	0.0	1.5	6.4	4.7	15.7	8.9	32.6	63.6	68.9	112.7	0.0		
膵臓		C25	307	0.0	0.0	0.0	0.0	0.0	0.0	0.0	4.0	4.5	9.5	23.6	31.4	46.8	56.7	70.5	123.7	135.6	0.0		
喉頭		C32	6	0.0	0.0	0.0	0.0	0.0	1.8	0.0	0.0	0.0	0.0	0.0	1.3	0.0	0.0	1.7	4.1	1.8	0.0		
肺		C33-C34	519	0.0	0.0	0.0	0.0	2.2	2.0	1.8	4.6	4.0	13.5	20.7	40.8	56.2	87.4	113.5	163.3	150.0	177.9	0.0	
皮膚		C43-C44	157	0.0	0.0	0.0	0.0	0.0	0.0	1.8	1.5	0.0	3.0	7.9	7.9	9.2	12.7	24.1	29.2	60.8	109.2	0.0	
乳房		C50	1,059	0.0	0.0	0.0	0.0	2.2	20.2	67.7	110.7	163.7	170.1	176.0	159.6	170.9	164.3	168.4	127.7	105.7	0.0		
子宮		C53-C55	438	0.0	0.0	0.0	0.0	0.0	8.1	12.8	33.9	46.7	63.1	69.9	80.1	53.6	70.9	52.5	60.1	56.8	63.4	0.0	
子宮頸部		C53	178	0.0	0.0	0.0	0.0	0.0	8.1	9.2	24.6	28.0	31.5	27.0	20.4	13.1	26.6	24.1	24.1	22.3	14.1	0.0	
子宮体部		C54	242	0.0	0.0	0.0	0.0	0.0	0.0	3.7	9.2	17.3	31.5	42.9	58.1	39.2	43.0	28.4	34.4	28.4	31.7	0.0	
卵巣		C56	150	0.0	0.0	4.1	6.1	2.2	2.0	3.7	4.6	9.3	21.0	23.8	22.0	30.1	20.3	15.6	24.1	22.3	22.9	0.0	
膀胱		C67	90	0.0	0.0	0.0	0.0	0.0	0.0	0.0	2.7	3.0	3.2	6.3	2.6	13.9	9.9	30.9	34.5	44.0	0.0		
腎・尿路（膀胱除く）		C64-C66 C68	106	0.0	0.0	0.0	0.0	0.0	0.0	1.5	1.3	1.5	11.1	4.7	13.1	16.5	22.7	29.2	32.4	37.0	0.0		
脳・中枢神経系		C70-C72	50	0.0	0.0	0.0	0.0	4.3	2.0	1.8	4.6	2.7	6.0	6.4	7.9	2.6	1.3	4.3	10.3	24.3	7.0	0.0	
甲状腺		C73	162	0.0	2.3	0.0	0.0	4.3	4.0	11.0	7.7	16.0	30.0	25.4	26.7	18.3	22.8	29.8	22.3	24.3	5.3	0.0	
悪性リンパ腫		C81-C85 C96	249	0.0	0.0	4.1	2.0	2.2	2.0	0.0	1.5	6.7	4.5	15.9	37.7	26.2	38.0	53.9	60.1	81.1	66.9	0.0	
多発性骨髄腫		C88-C90	62	0.0	0.0	0.0	2.0	0.0	0.0	0.0	1.5	0.0	0.0	3.2	0.0	3.9	11.4	9.9	17.2	24.3	29.9	0.0	
白血病		C91-C95	79	2.5	6.8	4.1	2.0	2.2	4.0	3.7	1.5	2.7	3.0	1.6	9.4	5.2	12.7	8.5	17.2	24.3	22.9	0.0	
総数		全部位	C00-C96	13,937	13.2	6.7	15.9	11.0	21.8	34.9	57.7	105.9	165.9	295.2	420.0	611.5	887.8	1,244.9	1,721.1	2,165.0	2,387.2	2,383.9	0.0
	口腔・咽頭	C00-C14	235	0.0	0.0	0.0	0.0	2.2	2.0	1.8	2.3	6.0	8.3	4.0	11.3	16.2	25.2	25.6	34.5	35.0	30.5	0.0	
	食道	C15	314	0.0	0.0	0.0	0.0	0.0	0.0	0.0	0.0	0.7	1.5	11.3	13.8	23.7	38.2	50.4	50.8	49.5	30.5	0.0	
	胃	C16	2,141	0.0	0.0	0.0	0.0	2.2	2.0	0.0	6.8	6.0	22.7	34.8	70.4	132.5	206.9	289.5	386.2	398.1	396.7	0.0	
	大腸（結腸・直腸）	C18-C20	2,271	0.0	0.0	0.0	0.0	3.0	6.3	8.3	18.5	52.2	64.7	89.0	171.1	199.8	297.8	349.8	386.0	390.6	0.0		
	結腸	C18	1,480	0.0	0.0	0.0	0.0	2.0	3.6	3.8	9.9	31.0	32.4	53.4	94.7	106.1	195.5	238.6	282.3	317.4	0.0		
	直腸	C19-C20	791	0.0	0.0	0.0	0.0	1.0	2.7	4.5	8.6	21.2	32.4	35.6	76.4	93.8	102.3	111.2	103.7	73.2	0.0		
	肝および肝内胆管	C22	615	1.2	0.0	1.0	0.0	0.0	1.0	0.0	1.5	2.0	3.0	10.5	17.8	27.0	51.7	83.5	122.7	143.5	109.9	0.0	
	胆のう・胆管	C23-C24	378	0.0	0.0	0.0																	

表3. 年齢階級別罹患率（人口10万対）： 部位別、性別

B. 上皮内がんを含む

岐阜県

2014年

性別	部位	ICD-10	総数	0-4歳	5-9歳	10-14歳	15-19歳	20-24歳	25-29歳	30-34歳	35-39歳	40-44歳	45-49歳	50-54歳	55-59歳	60-64歳	65-69歳	70-74歳	75-79歳	80-84歳	85歳以上	不詳	
男	全部位	C00-C96 D00-D09	8,901	18.7	4.3	17.5	9.9	17.6	35.5	49.8	63.9	111.5	229.0	423.8	698.6	1,286.2	1,853.4	2,739.8	3,408.4	3,832.6	3,881.6	0.0	
	食道	C15 D001	288	0.0	0.0	0.0	0.0	0.0	0.0	0.0	0.0	1.3	3.1	19.8	23.3	46.2	76.7	108.8	101.8	98.3	79.5	0.0	
	大腸（結腸・直腸）*1	C18-C20 D010-D012	1,779	0.0	0.0	0.0	0.0	0.0	3.9	7.1	13.4	39.3	88.5	123.7	163.4	344.3	386.0	528.1	600.2	655.2	548.8	0.0	
	結腸*1	C18 D010	1,150	0.0	0.0	0.0	0.0	0.0	2.0	5.3	9.9	22.3	56.5	72.6	113.4	208.5	230.0	332.9	398.7	458.6	425.5	0.0	
	直腸*1	C19-C20 D011-D012	629	0.0	0.0	0.0	0.0	0.0	2.0	1.8	7.4	17.0	32.1	51.1	50.0	135.8	156.0	195.2	201.5	196.5	123.3	0.0	
	肺	C33-C34 D021-D022	1,264	0.0	0.0	0.0	2.0	0.0	0.0	0.0	1.5	9.2	15.3	47.8	103.4	163.7	259.1	403.3	457.2	559.9	755.6	0.0	
	皮膚	C43-C44 D030-D049	200	0.0	0.0	0.0	0.0	2.2	2.0	1.8	1.5	2.6	7.6	13.2	13.3	23.8	17.2	43.2	91.0	128.1	123.3	0.0	
	乳房	C50 D05	7	0.0	0.0	0.0	0.0	0.0	0.0	0.0	0.0	0.0	0.0	0.0	0.0	0.0	0.0	2.6	0.0	2.2	8.9	4.0	
	膀胱	C67 D090	475	0.0	0.0	0.0	0.0	0.0	2.0	0.0	3.0	2.6	15.3	18.1	33.3	72.8	93.9	137.6	158.2	226.3	282.4	0.0	
	女	全部位	C00-C96 D00-D09	6,593	7.4	9.0	14.3	14.1	45.2	104.8	183.3	286.3	321.3	465.5	573.7	697.6	741.7	936.8	1,136.0	1,493.4	1,662.6	1,866.9	0.0
		食道	C15 D001	54	0.0	0.0	0.0	0.0	0.0	0.0	0.0	0.0	0.0	0.0	6.4	4.7	7.8	8.9	12.8	17.2	18.2	10.6	0.0
		大腸（結腸・直腸）*1	C18-C20 D010-D012	1,251	0.0	0.0	0.0	0.0	0.0	2.0	9.2	12.3	24.0	58.6	93.8	111.6	151.7	200.0	279.4	335.1	346.7	375.1	0.0
		結腸*1	C18 D010	894	0.0	0.0	0.0	0.0	0.0	2.0	3.7	9.2	13.3	37.5	58.8	75.4	94.2	121.5	201.4	259.5	255.5	313.5	0.0
		直腸*1	C19-C20 D011-D012	357	0.0	0.0	0.0	0.0	0.0	0.0	5.5	3.1	10.7	21.0	35.0	36.1	57.6	78.5	78.0	75.6	91.2	61.6	0.0
		肺	C33-C34 D021-D022	521	0.0	0.0	0.0	0.0	2.2	2.0	1.8	4.6	4.0	13.5	20.7	40.8	57.6	88.6	113.5	163.3	150.0	177.9	0.0
		皮膚	C43-C44 D030-D049	196	0.0	0.0	0.0	0.0	0.0	0.0	1.8	1.5	4.0	3.0	7.9	11.0	11.8	15.2	35.5	34.4	75.0	130.3	0.0
		乳房	C50 D05	1,156	0.0	0.0	0.0	0.0	2.2	2.0	20.2	73.9	120.0	177.2	193.9	207.4	172.7	183.6	174.4	180.4	133.8	109.2	0.0
子宮		C53-C55 D06	744	0.0	0.0	0.0	2.0	19.4	74.5	122.8	150.9	104.0	103.6	100.1	99.0	65.4	79.8	58.1	67.0	58.8	65.2	0.0	
子宮頸部		C53 D06	484	0.0	0.0	0.0	2.0	19.4	74.5	119.1	141.6	85.3	72.1	57.2	39.3	24.9	35.4	29.8	30.9	24.3	15.9	0.0	
膀胱		C67 D090	137	0.0	0.0	0.0	0.0	0.0	0.0	1.8	0.0	2.7	3.0	6.4	7.9	13.1	24.1	24.1	43.0	44.6	52.8	0.0	
総数 全部位		C00-C96 D00-D09	15,494	13.2	6.7	15.9	12.0	31.6	69.8	115.5	173.2	215.5	348.2	500.2	698.1	1,004.7	1,385.2	1,889.5	2,340.4	2,541.6	2,485.2	2,485.2	0.0
食道		C15 D001	342	0.0	0.0	0.0	0.0	0.0	0.0	0.0	0.0	0.7	1.5	12.9	13.8	26.4	42.0	57.9	54.6	50.7	31.7	0.0	
大腸（結腸・直腸）*1		C18-C20 D010-D012	3,030	0.0	0.0	0.0	0.0	0.0	3.0	8.1	12.9	31.7	73.4	108.5	136.7	244.8	291.0	396.3	452.4	471.7	428.4	0.0	
結腸*1		C18 D010	2,044	0.0	0.0	0.0	0.0	0.0	2.0	4.5	7.6	17.9	46.9	65.6	93.8	149.4	174.6	263.2	321.1	337.8	347.9	0.0	
直腸*1		C19-C20 D011-D012	986	0.0	0.0	0.0	0.0	0.0	1.0	3.6	5.3	13.9	26.5	42.9	42.9	95.3	116.4	133.1	131.3	133.9	80.6	0.0	
肺		C33-C34 D021-D022	1,785	0.0	0.0	0.0	1.0	1.1	1.0	0.9	3.0	6.6	14.4	34.0	71.2	108.9	172.0	249.6	293.3	316.0	355.2	0.0	
皮膚	C43-C44 D030-D049	396	0.0	0.0	0.0	0.0	1.1	1.0	1.8	1.5	3.3	5.3	10.5	12.1	17.6	16.2	39.1	59.4	96.5	128.2	0.0		
乳房	C50 D05	1,163	0.0	0.0	0.0	0.0	1.1	1.0	9.9	36.3	59.5	89.3	98.7	106.8	89.3	95.1	92.5	101.6	83.2	76.9	0.0		
膀胱	C67 D090	612	0.0	0.0	0.0	0.0	0.0	0.0	1.0	0.9	1.5	2.6	9.1	12.1	20.2	41.9	58.2	77.4	93.9	118.2	123.3	0.0	

*1 粘膜がんを含む

表4. 発見経緯 (%) : 部位別

A. 上皮内がんを除く

岐阜県

2014年

部位	ICD-10	集計対象数 *1	がん検診・健康診断・ 人間ドック	他疾患の 経過観察中	剖検発見	その他	不明
全部位	C00-C96	12,742	12.9	26.1	0.0	1.0	60.0
口腔・咽頭	C00-C14	218	0.5	15.1	0.0	0.9	83.5
食道	C15	290	10.7	23.4	0.0	0.0	65.9
胃	C16	1,967	13.4	26.6	0.0	1.0	59.0
大腸 (結腸・直腸)	C18-C20	2,099	13.8	18.6	0.0	0.5	67.1
結腸	C18	1,354	14.0	20.1	0.1	0.7	65.1
直腸	C19-C20	745	13.3	15.8	0.0	0.1	70.7
肝および肝内胆管	C22	526	5.1	53.6	0.0	1.9	39.4
胆のう・胆管	C23-C24	327	3.4	30.0	0.0	2.8	63.9
膵臓	C25	571	4.7	21.7	0.2	3.3	70.1
喉頭	C32	77	1.3	14.3	0.0	0.0	84.4
肺	C33-C34	1,592	16.0	37.5	0.1	0.9	45.5
皮膚	C43-C44	309	1.0	11.0	0.0	0.0	88.0
乳房	C50	1,012	26.9	10.3	0.0	0.0	62.8
乳房 (女性のみ)	C50	1,006	27.0	10.3	0.0	0.0	62.6
子宮	C53-C55	407	11.3	15.7	0.0	0.5	72.5
子宮頸部	C53	172	18.6	11.0	0.0	0.0	70.3
子宮体部	C54	231	6.1	19.5	0.0	0.0	74.5
卵巣	C56	132	1.5	18.2	0.0	2.3	78.0
前立腺	C61	1,070	25.6	35.7	0.0	0.0	38.7
膀胱	C67	350	2.9	16.6	0.0	1.1	79.4
腎・尿路 (膀胱除く)	C64-C66 C68	343	7.3	44.6	0.0	1.5	46.6
脳・中枢神経系	C70-C72	60	0.0	10.0	0.0	1.7	88.3
甲状腺	C73	223	17.9	31.4	0.4	0.4	49.8
悪性リンパ腫	C81-C85 C96	491	3.5	21.8	0.0	0.6	74.1
多発性骨髄腫	C88-C90	114	3.5	46.5	0.0	0.9	49.1
白血病	C91-C95	180	11.1	32.8	0.0	1.7	54.4

*1 DCOを除く総数

表4. 発見経緯 (%) : 部位別

B. 上皮内がんを含む

岐阜県 2014年

部位	ICD-10	集計対象数 *1	がん検診・健康診断・ 人間ドック	他疾患の 経過観察中	剖検発見	その他	不明
全部位	C00-C96 D00-D09	14,299	14.5	27.1	0.0	0.9	57.5
食道	C15 D001	318	11.0	26.7	0.0	0.0	62.3
大腸 (結腸・直腸) *2	C18-C20 D010-D012	2,858	18.2	24.7	0.0	0.3	56.7
結腸 *2	C18 D010	1,918	19.2	26.6	0.1	0.5	53.6
直腸 *2	C19-C20 D011-D012	940	16.2	20.9	0.0	0.1	62.9
肺	C33-C34 D021-D022	1,594	15.9	37.6	0.1	0.9	45.4
皮膚	C43-C44 D030-D049	392	1.0	11.2	0.0	0.0	87.8
乳房	C50 D05	1,109	27.8	11.1	0.0	0.0	61.1
乳房 (女性のみ)	C50 D05	1,103	27.9	11.2	0.0	0.0	60.9
子宮	C53-C55 D06	713	27.3	22.6	0.0	0.3	49.8
子宮頸部	C53 D06	478	37.9	24.3	0.0	0.0	37.9
膀胱	C67 D090	572	3.7	19.9	0.0	0.7	75.7

*1 DC0を除く総数

*2 粘膜がんを含む

表5-1. 進展度・総合 (%) : 部位別

A. 上皮内がんを除く

岐阜県

2014年

部位	ICD-10	集計対象数 *1	限局	リンパ節 転移	隣接臓器 浸潤	遠隔転移	不明	領域 *2
全部位	C00-C96	12,536	46.0	10.2	15.2	21.0	7.6	25.4
口腔・咽頭	C00-C14	223	41.3	19.3	25.6	4.0	9.9	44.8
食道	C15	295	28.1	13.6	32.2	18.0	8.1	45.8
胃	C16	1,974	50.9	13.1	10.9	21.4	3.7	24.0
大腸 (結腸・直腸)	C18-C20	2,107	45.9	17.1	12.3	19.5	5.2	29.4
結腸	C18	1,360	44.6	16.6	14.0	19.8	5.0	30.7
直腸	C19-C20	747	48.5	17.9	9.1	18.9	5.6	27.0
肝および肝内胆管	C22	532	65.4	2.3	11.7	10.5	10.2	13.9
胆のう・胆管	C23-C24	329	18.2	2.7	47.7	23.4	7.9	50.5
膵臓	C25	580	5.9	3.6	33.8	48.6	8.1	37.4
喉頭	C32	80	72.5	8.8	8.8	1.3	8.8	17.5
肺	C33-C34	1,610	33.2	11.0	8.9	39.3	7.6	19.9
皮膚	C43-C44	312	83.3	1.9	5.8	1.9	7.1	7.7
乳房	C50	1,013	60.3	21.5	4.2	8.3	5.6	25.8
乳房 (女性のみ)	C50	1,007	60.3	21.6	4.1	8.3	5.7	25.7
子宮	C53-C55	408	57.4	5.6	20.3	12.0	4.7	26.0
子宮頸部	C53	172	42.4	7.6	29.7	15.1	5.2	37.2
子宮体部	C54	232	69.0	3.9	13.4	9.9	3.9	17.2
卵巣	C56	132	28.0	0.0	43.9	21.2	6.8	43.9
前立腺	C61	1,075	62.6	1.0	19.4	13.2	3.7	20.5
膀胱	C67	355	70.4	0.8	12.4	5.6	10.7	13.2
腎・尿路 (膀胱除く)	C64-C66 C68	346	54.3	2.3	22.3	16.8	4.3	24.6
脳・中枢神経系	C70-C72	65	40.0	0.0	35.4	0.0	24.6	35.4
甲状腺	C73	224	55.8	29.5	6.3	3.6	4.9	35.7
悪性リンパ腫	C81-C85 C96	487	17.0	0.6	12.9	41.3	28.1	13.6
多発性骨髄腫	C88-C90	3	0.0	0.0	33.3	33.3	33.3	33.3
白血病	C91-C95	1	0.0	0.0	0.0	100.0	0.0	0.0

*1 DC0、777 : 該当せずを除く総数

*2 リンパ節転移+隣接臓器浸潤

表5-1. 進展度・総合 (%) : 部位別

B. 上皮内がんを含む

岐阜県

2014年

部位	ICD-10	集計対象数 *1	上皮内	限局	リンパ節 転移	隣接臓器 浸潤	遠隔転移	不明	領域 *2
全部位	C00-C96 D00-D09	14,093	11.0	40.9	9.1	13.5	18.7	6.8	22.6
食道	C15 D001	323	8.4	25.7	12.4	29.4	16.4	7.7	41.8
大腸 (結腸・直腸) *3	C18-C20 D010-D012	2,866	26.4	33.8	12.6	9.0	14.3	3.9	21.6
結腸 *3	C18 D010	1,924	29.3	31.5	11.7	9.9	14.0	3.6	21.7
直腸 *3	C19-C20 D011-D012	942	20.7	38.4	14.2	7.2	15.0	4.5	21.4
肺	C33-C34 D021-D022	1,612	0.1	33.2	11.0	8.9	39.2	7.6	19.9
皮膚	C43-C44 D030-D049	395	21.0	65.8	1.5	4.6	1.5	5.6	6.1
乳房	C50 D05	1,110	8.6	55.0	19.6	3.9	7.6	5.3	23.5
乳房 (女性のみ)	C50 D05	1,104	8.6	55.0	19.7	3.7	7.6	5.3	23.5
子宮	C53-C55 D06	714	42.9	32.8	3.2	11.6	6.9	2.7	14.8
子宮頸部	C53 D06	478	64.0	15.3	2.7	10.7	5.4	1.9	13.4
膀胱	C67 D090	577	38.1	43.3	0.5	7.6	3.5	6.9	8.1

*1 D00、777: 該当せずを除く総数

*2 リンパ節転移+隣接臓器浸潤

*3 粘膜がんを含む

表5-2. 進展度・治療前 (%) : 部位別

A. 上皮内がんを除く 岐阜県 2014年

部位	ICD-10	集計対象数 *1	限局	リンパ節 転移	隣接臓器 浸潤	遠隔転移	不明	領域 *2
全部位	C00-C96	12,537	45.5	10.0	15.1	20.8	8.6	25.1
口腔・咽頭	C00-C14	223	41.3	18.8	25.6	4.0	10.3	44.4
食道	C15	295	28.5	12.2	32.2	18.3	8.8	44.4
胃	C16	1,974	51.0	12.7	10.5	21.4	4.4	23.2
大腸 (結腸・直腸)	C18-C20	2,107	45.8	16.8	12.1	19.2	6.2	28.8
結腸	C18	1,360	44.3	16.3	13.9	19.6	6.0	30.1
直腸	C19-C20	747	48.5	17.7	8.7	18.6	6.6	26.4
肝および肝内胆管	C22	532	64.7	2.3	11.7	10.5	10.9	13.9
胆のう・胆管	C23-C24	329	17.9	3.0	47.7	23.4	7.9	50.8
膵臓	C25	580	5.9	3.6	33.6	47.8	9.1	37.2
喉頭	C32	80	72.5	8.8	8.8	1.3	8.8	17.5
肺	C33-C34	1,610	32.9	11.1	9.1	38.8	8.1	20.1
皮膚	C43-C44	312	81.1	1.9	5.4	1.9	9.6	7.4
乳房	C50	1,013	58.7	21.3	4.0	8.2	7.7	25.4
乳房 (女性のみ)	C50	1,007	58.7	21.4	3.9	8.2	7.7	25.3
子宮	C53-C55	408	57.1	5.4	20.3	11.5	5.6	25.7
子宮頸部	C53	172	41.9	7.6	29.7	14.5	6.4	37.2
子宮体部	C54	232	69.0	3.9	13.4	9.5	4.3	17.2
卵巣	C56	132	28.0	0.0	43.2	21.2	7.6	43.2
前立腺	C61	1,075	61.8	1.0	19.4	12.7	5.0	20.5
膀胱	C67	355	68.5	0.8	13.0	5.6	12.1	13.8
腎・尿路 (膀胱除く)	C64-C66 C68	346	53.8	2.3	22.3	15.6	6.1	24.6
脳・中枢神経系	C70-C72	65	40.0	0.0	35.4	0.0	24.6	35.4
甲状腺	C73	224	54.9	28.1	7.1	3.6	6.3	35.3
悪性リンパ腫	C81-C85 C96	487	16.8	0.8	12.7	41.1	28.5	13.6
多発性骨髄腫	C88-C90	4	0.0	0.0	25.0	25.0	50.0	25.0
白血病	C91-C95	1	0.0	0.0	0.0	100.0	0.0	0.0

*1 DC0、777 : 該当せずを除く総数

*2 リンパ節転移+隣接臓器浸潤

表5-2. 進展度・治療前 (%) : 部位別

B. 上皮内がんを含む

岐阜県

2014年

部位	ICD-10	集計対象数 *1	上皮内	限局	リンパ節 転移	隣接臓器 浸潤	遠隔転移	不明	領域 *2
全部位	C00-C96 D00-D09	14,094	10.9	40.5	8.9	13.4	18.5	7.8	22.3
食道	C15 D001	323	7.7	26.6	11.1	29.4	16.7	8.4	40.6
大腸 (結腸・直腸) *3	C18-C20 D010-D012	2,866	26.2	33.7	12.3	8.9	14.1	4.7	21.2
結腸 *3	C18 D010	1,924	29.1	31.4	11.5	9.8	13.8	4.4	21.3
直腸 *3	C19-C20 D011-D012	942	20.5	38.5	14.0	6.9	14.8	5.3	20.9
肺	C33-C34 D021-D022	1,612	0.1	32.9	11.0	9.1	38.8	8.1	20.1
皮膚	C43-C44 D030-D049	395	20.8	64.1	1.5	4.3	1.5	7.8	5.8
乳房	C50 D05	1,110	8.4	53.7	19.5	3.7	7.5	7.3	23.2
乳房 (女性のみ)	C50 D05	1,104	8.4	53.6	19.6	3.5	7.5	7.3	23.1
子宮	C53-C55 D06	714	42.6	32.6	3.1	11.6	6.6	3.5	14.7
子宮頸部	C53 D06	478	63.6	15.1	2.7	10.7	5.2	2.7	13.4
膀胱	C67 D090	577	37.4	42.1	0.5	8.0	3.5	8.5	8.5

*1 DC0、777 : 該当せずを除く総数

*2 リンパ節転移+隣接臓器浸潤

*3 粘膜がんを含む

表5-3. 進展度・術後 (%) : 部位別

A. 上皮内がんを除く

岐阜県

2014年

部位	ICD-10	集計対象数 *1	限局	リンパ節 転移	隣接臓器 浸潤	遠隔転移	不明	領域 *2
全部位	C00-C96	7,481	54.9	13.0	15.0	8.1	9.0	28.0
口腔・咽頭	C00-C14	122	55.7	9.8	20.5	1.6	12.3	30.3
食道	C15	152	36.8	16.4	29.6	7.9	9.2	46.1
胃	C16	1,448	60.4	14.6	13.2	8.3	3.5	27.8
大腸 (結腸・直腸)	C18-C20	1,825	48.7	18.2	13.3	14.7	5.0	31.6
結腸	C18	1,174	47.5	18.0	15.3	14.6	4.6	33.3
直腸	C19-C20	651	50.8	18.7	9.7	15.1	5.7	28.4
肝および肝内胆管	C22	159	60.4	1.9	6.9	2.5	28.3	8.8
胆のう・胆管	C23-C24	191	25.1	1.0	50.8	14.1	8.9	51.8
膵臓	C25	210	9.5	6.2	49.0	15.7	19.5	55.2
喉頭	C32	23	52.2	21.7	8.7	0.0	17.4	30.4
肺	C33-C34	575	60.9	12.7	7.0	4.2	15.3	19.7
皮膚	C43-C44	279	83.2	1.8	5.4	1.4	8.2	7.2
乳房	C50	835	63.6	22.8	3.2	2.0	8.4	26.0
乳房 (女性のみ)	C50	830	63.6	22.9	3.0	2.0	8.4	25.9
子宮	C53-C55	290	69.3	6.2	14.5	3.8	6.2	20.7
子宮頸部	C53	102	58.8	8.8	23.5	1.0	7.8	32.4
子宮体部	C54	186	75.8	4.8	9.7	5.4	4.3	14.5
卵巣	C56	104	33.7	0.0	44.2	14.4	7.7	44.2
前立腺	C61	247	52.2	0.4	28.7	0.8	17.8	29.1
膀胱	C67	285	77.9	1.1	9.1	0.7	11.2	10.2
腎・尿路 (膀胱除く)	C64-C66 C68	227	58.1	2.6	24.7	6.2	8.4	27.3
脳・中枢神経系	C70-C72	46	37.0	0.0	37.0	0.0	26.1	37.0
甲状腺	C73	196	54.6	32.1	5.6	3.1	4.6	37.8
悪性リンパ腫	C81-C85 C96	56	19.6	1.8	8.9	25.0	44.6	10.7
多発性骨髄腫	C88-C90	1	0.0	0.0	0.0	0.0	100.0	0.0
白血病	C91-C95	0	0.0	0.0	0.0	0.0	0.0	0.0

*1 DC0、660：手術なし・術前治療後、777：該当せずを除く総数

*2 リンパ節転移+隣接臓器浸潤

表5-3. 進展度・術後 (%) : 部位別

B. 上皮内がんを含む

岐阜県

2014年

部位	ICD-10	集計対象数 *1	上皮内	限局	リンパ節 転移	隣接臓器 浸潤	遠隔転移	不明	領域 *2
全部位	C00-C96 D00-D09	8,947	16.2	45.9	10.9	12.5	6.8	7.7	23.4
食道	C15 D001	175	12.6	32.0	14.3	25.7	6.9	8.6	40.0
大腸 (結腸・直腸) *3	C18-C20 D010-D012	2,576	29.0	34.5	12.9	9.4	10.4	3.6	22.4
結腸 *3	C18 D010	1,732	32.0	32.2	12.2	10.4	9.9	3.3	22.6
直腸 *3	C19-C20 D011-D012	844	22.9	39.2	14.5	7.5	11.6	4.4	21.9
肺	C33-C34 D021-D022	577	0.3	60.7	12.7	6.9	4.2	15.3	19.6
皮膚	C43-C44 D030-D049	343	18.4	67.6	1.5	4.4	1.2	7.0	5.8
乳房	C50 D05	921	9.0	57.7	20.6	2.9	1.8	7.9	23.6
乳房 (女性のみ)	C50 D05	916	9.1	57.6	20.7	2.7	1.9	8.0	23.5
子宮	C53-C55 D06	571	48.9	35.2	3.2	7.4	1.9	3.5	10.5
子宮頸部	C53 D06	383	72.8	15.7	2.3	6.3	0.3	2.6	8.6
膀胱	C67 D090	498	41.6	44.6	0.6	5.2	0.4	7.6	5.8

*1 DC0、660 : 手術なし・術前治療後、777 : 該当せずを除く総数

*2 リンパ節転移+隣接臓器浸潤

*3 粘膜がんを含む

表6. 受療割合 (%) : 部位別

A. 上皮内がんを除く

岐阜県

2014年

部位	ICD-10	集計対象数 *1	外科的 治療	鏡視下 治療	内視鏡的 治療	放射線 療法	化学 療法	内分泌 療法	その他 の治療	特異的治療なし ・不明
全部位	C00-C96	12,840	33.9	13.0	8.5	10.9	29.5	9.7	3.0	30.5
口腔・咽頭	C00-C14	223	48.4	0.0	0.0	31.4	39.9	0.0	0.9	26.5
食道	C15	295	24.4	6.4	18.6	26.4	43.4	0.3	0.3	29.5
胃	C16	1,974	33.9	14.3	25.2	0.4	25.5	0.0	0.8	26.7
大腸 (結腸・直腸)	C18-C20	2,107	49.9	28.5	9.5	1.5	28.7	0.1	0.9	21.2
結腸	C18	1,360	51.5	27.6	8.2	0.5	27.1	0.1	0.6	22.9
直腸	C19-C20	747	46.9	30.1	11.9	3.2	31.7	0.0	1.3	17.9
肝および肝内胆管	C22	532	15.6	5.5	0.8	2.3	27.6	0.2	37.0	50.6
胆のう・胆管	C23-C24	329	34.7	4.3	17.6	1.8	24.6	0.0	4.0	45.3
膵臓	C25	580	21.0	0.0	9.1	5.3	45.9	0.0	3.8	47.4
喉頭	C32	80	22.5	0.0	2.5	62.5	31.3	0.0	3.8	20.0
肺	C33-C34	1,610	9.4	22.1	0.2	19.4	33.9	0.0	1.6	44.2
皮膚	C43-C44	312	84.0	0.0	0.0	2.9	5.1	0.0	2.6	14.4
乳房	C50	1,013	76.2	0.0	0.2	24.7	34.9	51.7	0.7	18.1
乳房 (女性のみ)	C50	1,007	76.2	0.0	0.2	24.8	35.2	51.7	0.7	18.1
子宮	C53-C55	408	58.8	8.8	0.0	24.0	37.7	0.5	0.5	24.3
子宮頸部	C53	172	51.7	2.9	0.0	52.9	40.1	0.0	0.0	19.2
子宮体部	C54	232	65.1	13.4	0.0	3.0	36.6	0.9	0.4	21.1
卵巣	C56	132	74.2	0.8	0.0	0.0	59.1	0.0	0.8	31.8
前立腺	C61	1,075	4.4	14.3	0.6	26.0	0.7	62.4	0.5	17.7
膀胱	C67	355	19.7	1.4	58.0	5.1	27.0	0.3	7.3	29.9
腎・尿路 (膀胱除く)	C64-C66 C68	346	16.5	44.2	0.6	4.3	10.1	0.3	3.8	36.4
脳・中枢神経系	C70-C72	65	52.3	0.0	0.0	40.0	43.1	0.0	0.0	66.2
甲状腺	C73	224	83.5	0.9	0.4	3.1	0.4	15.6	0.9	18.3
悪性リンパ腫	C81-C85 C96	493	6.9	1.4	0.0	10.3	66.9	0.6	2.8	29.8
多発性骨髄腫	C88-C90	116	0.0	0.0	0.0	6.0	61.2	1.7	1.7	50.9
白血病	C91-C95	181	0.0	0.0	0.0	0.6	68.5	0.0	1.1	40.3

*1 DC0を除く総数

重複を含むため合計は100%にならない

表6. 受療割合 (%) : 部位別

B. 上皮内がんを含む

岐阜県

2014年

部位	ICD-10	集計対象数 *1	外科的 治療	鏡視下 治療	内視鏡的 治療	放射線 療法	化学 療法	内分泌 療法	その他 の治療	特異的治療なし ・不明
全部位	C00-C96 D00-D09	14,397	33.5	12.1	14.0	9.9	27.1	8.7	3.1	27.7
食道	C15 D001	323	22.3	5.9	23.8	24.8	39.9	0.3	0.3	27.9
大腸 (結腸・直腸) *2	C18-C20 D010-D012	2,866	37.4	22.2	31.2	1.1	21.2	0.1	0.7	15.9
結腸 *2	C18 D010	1,924	37.3	21.0	32.4	0.4	19.2	0.1	0.6	16.6
直腸 *2	C19-C20 D011-D012	942	37.8	24.4	28.8	2.5	25.3	0.0	1.1	14.4
肺	C33-C34 D021-D022	1,612	9.4	22.2	0.2	19.4	33.8	0.0	1.6	44.2
皮膚	C43-C44 D030-D049	395	82.3	0.0	0.0	2.3	4.1	0.0	5.1	13.4
乳房	C50 D05	1,110	77.0	0.0	0.2	24.6	32.1	48.3	0.7	17.7
乳房 (女性のみ)	C50 D05	1,104	77.0	0.0	0.2	24.7	32.2	48.3	0.7	17.7
子宮	C53-C55 D06	714	70.9	7.0	0.3	13.7	21.6	0.3	0.3	17.6
子宮頸部	C53 D06	478	74.3	4.0	0.4	19.0	14.4	0.0	0.0	12.6
膀胱	C67 D090	577	14.0	1.0	70.7	3.1	35.5	0.3	11.1	20.1

*1 DC0を除く総数

*2 粘膜がんを含む

重複を含むため合計は100%にならない

表7. 観血的治療の範囲 (%) : 部位別

A. 上皮内がんを除く

岐阜県

2014年

部位	ICD-10	外科・鏡視下 ・内視鏡治療数 *1	原発巣切除	姑息的な観血的治療	不明
全部位	C00-C96	6,891	77.6	15.9	6.5
口腔・咽頭	C00-C14	108	78.7	20.4	0.9
食道	C15	140	75.7	20.0	4.3
胃	C16	1,403	83.0	11.1	5.8
大腸 (結腸・直腸)	C18-C20	1,748	74.4	16.9	8.8
結腸	C18	1,126	75.0	16.5	8.4
直腸	C19-C20	622	73.2	17.5	9.3
肝および肝内胆管	C22	115	84.3	9.6	6.1
胆のう・胆管	C23-C24	179	52.5	43.0	4.5
膵臓	C25	171	43.9	50.9	5.3
喉頭	C32	19	63.2	21.1	15.8
肺	C33-C34	488	90.6	7.4	2.0
皮膚	C43-C44	262	84.7	14.9	0.4
乳房	C50	772	90.7	5.1	4.3
乳房 (女性のみ)	C50	767	90.9	4.8	4.3
子宮	C53-C55	275	92.7	6.5	0.7
子宮頸部	C53	94	94.7	5.3	0.0
子宮体部	C54	181	91.7	7.2	1.1
卵巣	C56	98	59.2	37.8	3.1
前立腺	C61	206	84.0	12.6	3.4
膀胱	C67	256	47.7	28.1	24.2
腎・尿路 (膀胱除く)	C64-C66 C68	210	88.6	10.5	1.0
脳・中枢神経系	C70-C72	34	29.4	70.6	0.0
甲状腺	C73	189	65.1	11.1	23.8
悪性リンパ腫	C81-C85 C96	40	30.0	52.5	17.5
多発性骨髄腫	C88-C90	0	0.0	0.0	0.0
白血病	C91-C95	0	0.0	0.0	0.0

*1 外科的、鏡視下、内視鏡的治療のいずれかが 1 : あり

表7. 観血的治療の範囲 (%) : 部位別
 B. 上皮内がんを含む

岐阜県

2014年

部位	I0D-10	外科・鏡視下 ・内視鏡治療数 *1	原発巣切除	姑息的な観血的治療	不明
全部位	C00-C96 D00-D09	8,341	80.1	14.1	5.8
食道	C15 D001	162	78.4	17.9	3.7
大腸 (結腸・直腸) *2	C18-C20 D010-D012	2,496	81.0	12.3	6.7
結腸 *2	C18 D010	1,681	82.2	11.5	6.3
直腸 *2	C19-C20 D011-D012	815	78.8	13.9	7.4
肺	C33-C34 D021-D022	490	90.6	7.3	2.0
皮膚	C43-C44 D030-D049	325	85.8	13.8	0.3
乳房	C50 D05	855	90.9	4.9	4.2
乳房 (女性のみ)	C50 D05	850	91.1	4.7	4.2
子宮	C53-C55 D06	554	91.5	6.3	2.2
子宮頸部	C53 D06	373	91.4	5.9	2.7
膀胱	C67 D090	463	60.7	24.0	15.3

*1 外科的、鏡視下、内視鏡的治療のいずれかが 1 : あり

*2 粘膜がんを含む

表8. 精度指標 : 部位別、性別

A. 上皮内がんを除く

岐阜県

2014年

部位	死亡/罹患比 (MI比)		死亡情報で初めて把握された症例 DON (%)		死亡情報のみの症例 DOO (%)		病理学的裏付けのある症例 MV (%)		組織学的裏付けのある症例 HW (%)					
	男	女	男	女	男	女	男	女	男	女				
	総数		総数		総数		総数		総数					
ICD-10														
全部位	0.43	0.43	0.43	11.9	9.9	6.8	9.4	7.9	82.3	80.1	81.4	78.7	76.4	77.8
C00-C96														
口腔・咽頭	0.48	0.48	0.48	3.4	10.5	2.0	10.5	5.1	93.3	82.6	89.4	91.9	80.2	87.7
C00-C14														
食道	0.50	0.58	0.51	7.1	6.3	6.0	6.3	6.1	87.6	89.6	87.9	87.6	89.6	87.9
C15														
胃	0.39	0.48	0.42	7.8	13.3	6.3	11.2	7.8	92.3	86.6	90.5	91.7	86.4	90.1
C16														
大腸 (結腸・直腸)	0.33	0.38	0.35	6.1	11.2	5.4	9.5	7.2	91.8	83.4	88.1	91.7	83.0	87.8
C18-C20														
結腸	0.33	0.44	0.38	6.6	13.2	5.5	11.0	8.1	91.1	81.3	86.5	91.1	80.8	86.2
C18														
直腸	0.33	0.24	0.30	5.5	6.4	5.3	6.1	5.6	92.7	88.2	91.0	92.5	88.2	90.9
C19-C20														
肝および肝内胆管	0.68	0.75	0.71	15.9	22.7	13.0	14.5	13.5	29.9	21.7	27.2	28.9	20.3	26.0
C22														
胆のう・胆管	0.70	0.78	0.74	14.0	21.1	10.9	15.1	13.0	70.5	55.7	63.2	65.3	49.7	57.7
C23-C24														
膵臓	0.82	0.94	0.88	11.0	18.9	6.6	13.0	9.7	63.3	48.5	56.2	59.4	39.1	49.7
C25														
喉頭	0.14	0.17	0.15	2.6	0.0	2.6	0.0	2.4	90.8	100.0	91.5	90.8	100.0	91.5
C32														
肺	0.68	0.60	0.65	11.6	16.0	8.7	12.1	9.7	75.5	72.8	74.7	61.9	60.7	61.6
C33-C34														
皮膚	0.09	0.06	0.07	1.3	0.0	0.6	0.0	0.3	97.4	96.8	97.1	97.4	96.8	97.1
C43-C44														
乳房	0.14	0.19	0.19	14.3	4.9	14.3	4.9	5.0	85.7	93.9	93.8	85.7	93.2	93.2
C50														
子宮	-	0.25	0.25	-	7.5	-	6.8	6.8	-	91.8	91.8	-	88.1	88.1
C53-C55														
子宮頸部	-	0.25	0.25	-	3.4	-	3.4	3.4	-	94.9	94.9	-	91.6	91.6
C53														
子宮体部	-	0.17	0.17	-	4.5	-	4.1	4.1	-	95.5	95.5	-	91.3	91.3
C54														
卵巣	-	0.56	0.56	-	16.0	-	12.0	12.0	-	78.0	78.0	-	70.0	70.0
C56														
前立腺	0.15	-	0.15	4.9	-	4.9	4.5	4.5	86.2	-	86.2	86.1	-	86.1
C61														
膀胱	0.32	0.40	0.34	9.7	13.3	8.7	10.0	9.0	83.3	76.7	81.8	79.0	72.2	77.4
C67														
腎・尿路 (膀胱除く)	0.38	0.42	0.40	6.8	10.4	5.7	7.5	6.2	72.6	69.8	71.8	67.7	65.1	66.9
C64-C66 C68														
脳・中枢神経系	0.61	0.32	0.43	25.8	22.0	19.4	20.0	19.8	61.3	52.0	55.6	61.3	52.0	55.6
C70-C72														
甲状腺	0.20	0.09	0.13	5.7	3.7	2.9	3.7	3.4	91.4	95.1	94.0	75.7	90.1	85.8
C73														
悪性リンパ腫	0.39	0.34	0.37	7.0	6.8	5.9	4.8	5.4	92.3	91.2	91.7	90.1	85.9	88.1
C81-C85 C96														
多発性骨髄腫	0.57	0.63	0.60	13.9	16.1	12.5	14.5	13.4	79.2	71.0	75.4	70.8	64.5	67.9
C88-C90														
白血病	0.67	0.70	0.68	7.5	17.7	6.7	12.7	9.0	99.2	98.7	99.0	81.7	73.4	78.4
C91-C95														

表8. 精度指標 : 部位別、性別

B. 上皮内がんを含む

岐阜県

2014年

部位	ICD-10	死亡/罹患比 (MI比)			死亡情報で初めて把握された症例 DGN (%)			死亡情報のみの症例 D00 (%)			病理学的裏付けのある症例 MV (%)			組織学的裏付けのある症例 HV (%)		
		男	女	総数	男	女	総数	男	女	総数	男	女	総数	男	女	総数
全部位	C00-C96 D00-D09	0.40	0.38	0.39	7.7	10.5	8.9	6.2	8.3	7.1	83.9	82.4	83.3	80.6	79.1	80.0
食道	C15 D001	0.46	0.52	0.47	6.6	5.6	6.4	5.6	5.6	5.6	88.5	90.7	88.9	88.5	90.7	88.9
大腸 (結腸・直腸) *1	C18-C20 D010-D012	0.24	0.30	0.26	4.4	9.0	6.3	3.9	7.6	5.4	94.1	86.7	91.1	94.0	86.4	90.9
結腸 *1	C18 D010	0.22	0.35	0.28	4.4	10.4	7.0	3.7	8.6	5.9	94.0	85.3	90.2	94.0	84.9	90.0
直腸 *1	C19-C20 D011-D012	0.26	0.20	0.24	4.3	5.3	4.7	4.1	5.0	4.5	94.3	90.2	92.8	94.1	90.2	92.7
肺	C33-C34 D021-D022	0.68	0.60	0.65	11.6	15.9	12.8	8.7	12.1	9.7	75.5	72.9	74.7	61.9	60.8	61.6
皮膚	C43-C44 D030-D049	0.07	0.05	0.06	1.0	0.0	0.5	0.5	0.0	0.3	98.0	97.4	97.7	98.0	97.4	97.7
乳房	C50 D05	0.14	0.17	0.17	14.3	4.5	4.6	14.3	4.5	4.6	85.7	94.4	94.3	85.7	93.8	93.7
子宮	C53-C55 D06	-	0.15	0.15	-	4.4	4.4	-	4.0	4.0	-	95.2	95.2	-	-	93.0
子宮頸部	C53 D06	-	0.09	0.09	-	1.2	1.2	-	1.2	1.2	-	98.1	98.1	-	-	96.9
膀胱	C67 D090	0.20	0.26	0.22	6.1	8.8	6.7	5.5	6.6	5.7	89.5	84.7	88.4	86.3	81.0	85.1

*1 粘膜がんを含む

表9. 死亡数、死亡割合(%)、粗死亡率(人口10万対)、年齢調整死亡率(人口10万対)及び累積死亡率(人口100対) : 部位別、性別 岐阜県 2014年

部位	死亡数										死亡割合										粗死亡率										年齢調整死亡率										累積死亡率(0-74歳)																			
	男					女					総数					男					女					総数					男					女					総数					男					女					総数				
	ICD-10	男	女	総数	割合	男	女	総数	割合	男	女	総数	男	女	総数	男	女	総数	男	女	総数	男	女	総数	男	女	総数	男	女	総数	男	女	総数	男	女	総数	男	女	総数																					
全部位	C00-C97	3,535	2,482	6,017	100.0	100.0	100.0	100.0	363.8	239.9	299.9	159.8	88.4	119.3	108.3	62.4	82.4	11.4	6.5	8.8	11.4	6.5	8.8	11.4	6.5	8.8	11.4	6.5	8.8	11.4	6.5	8.8	11.4	6.5	8.8	11.4	6.5	8.8																						
口腔・咽喉	C00-C14	72	41	113	2.0	1.7	1.9	7.4	4.0	5.6	3.8	1.1	2.4	2.7	0.7	1.7	0.3	0.1	0.2	0.3	0.1	0.2	0.3	0.1	0.2	0.3	0.1	0.2	0.3	0.1	0.2	0.3	0.1	0.2	0.3	0.1	0.2																							
食道	C15	133	28	161	3.8	1.1	2.7	13.7	2.7	8.0	6.6	0.9	3.5	4.6	0.5	2.4	0.5	0.0	0.3	0.3	0.0	0.3	0.3	0.0	0.3	0.3	0.0	0.3	0.3	0.0	0.3	0.3	0.0	0.3	0.3	0.0	0.3	0.3	0.0	0.3																				
胃	C16	572	318	890	16.2	12.8	14.8	58.9	30.7	44.4	25.4	10.5	17.0	17.1	7.4	11.7	1.8	0.8	1.3	1.3	0.8	1.3	1.3	0.8	1.3	1.3	0.8	1.3	1.3	0.8	1.3	1.3	0.8	1.3	1.3	0.8	1.3	1.3	0.8	1.3																				
大腸(結腸・直腸)	C18-C20	419	381	800	11.9	15.4	13.3	43.1	36.8	39.9	19.4	12.2	15.5	13.3	8.6	10.7	1.5	0.9	1.2	1.2	0.9	1.2	1.2	0.9	1.2	1.2	0.9	1.2	1.2	0.9	1.2	1.2	0.9	1.2	1.2	0.9	1.2	1.2	0.9	1.2																				
結腸	C18	257	309	566	7.3	12.4	9.4	26.5	29.9	28.2	11.6	9.4	10.5	7.9	6.5	7.2	0.9	0.7	0.8	0.8	0.7	0.8	0.8	0.7	0.8	0.8	0.7	0.8	0.8	0.7	0.8	0.8	0.7	0.8	0.8	0.7	0.8	0.8	0.7	0.8																				
直腸	C19-C20	162	72	234	4.6	2.9	3.9	16.7	7.0	11.7	7.8	2.8	5.1	5.4	2.0	3.6	0.7	0.2	0.4	0.4	0.2	0.4	0.4	0.2	0.4	0.4	0.2	0.4	0.4	0.2	0.4	0.4	0.2	0.4	0.4	0.2	0.4	0.4	0.2	0.4																				
肝および肝内胆管	C22	279	155	434	7.9	6.2	7.2	28.7	15.0	21.6	13.2	4.8	8.6	8.8	3.2	5.8	1.0	0.4	0.6	0.6	0.4	0.6	0.6	0.4	0.6	0.6	0.4	0.6	0.6	0.4	0.6	0.6	0.4	0.6	0.6	0.4	0.6	0.6	0.4	0.6																				
胆のう・胆管	C23-C24	136	145	281	3.8	5.8	4.7	14.0	14.0	14.0	5.5	3.7	4.5	3.5	2.4	2.9	0.3	0.2	0.3	0.3	0.2	0.3	0.3	0.2	0.3	0.3	0.2	0.3	0.3	0.2	0.3	0.3	0.2	0.3	0.3	0.2	0.3	0.3	0.2	0.3																				
膵臓	C25	276	290	566	7.8	11.7	9.4	28.4	28.0	28.2	12.6	9.7	11.0	8.6	6.6	7.5	1.0	0.7	0.9	0.9	0.7	0.9	0.9	0.7	0.9	0.9	0.7	0.9	0.9	0.7	0.9	0.9	0.7	0.9	0.9	0.7	0.9	0.9	0.7	0.9																				
喉頭	C32	11	1	12	0.3	0.0	0.2	1.1	0.1	0.6	0.4	0.0	0.2	0.2	0.0	0.1	0.0	0.0	0.0	0.0	0.0	0.0	0.0	0.0	0.0	0.0	0.0	0.0	0.0	0.0	0.0	0.0	0.0	0.0	0.0	0.0	0.0	0.0	0.0																					
肺	C33-C34	855	311	1,166	24.2	12.5	19.4	88.0	30.1	58.1	37.9	9.7	22.1	25.4	6.6	15.0	2.7	0.7	1.6	1.6	2.7	0.7	1.6	1.6	2.7	0.7	1.6	1.6	2.7	0.7	1.6	1.6	2.7	0.7	1.6	1.6	2.7	0.7	1.6																					
皮膚	C43-C44	14	9	23	0.4	0.4	0.4	1.4	0.9	1.1	0.6	0.4	0.5	0.4	0.3	0.3	0.0	0.0	0.0	0.0	0.0	0.0	0.0	0.0	0.0	0.0	0.0	0.0	0.0	0.0	0.0	0.0	0.0	0.0	0.0	0.0	0.0	0.0	0.0																					
乳房	C50	1	197	198	0.0	7.9	3.3	0.1	19.0	9.9	0.0	11.0	5.7	0.0	8.4	4.4	0.0	1.0	0.5	0.5	0.0	1.0	0.5	0.5	0.0	1.0	0.5	0.5	0.0	1.0	0.5	0.5	0.0	1.0	0.5	0.5	0.0	1.0	0.5																					
子宮	C53-C55	-	108	-	-	4.4	-	-	10.4	-	-	5.3	-	3.9	-	-	-	0.4	-	-	-	-	-	3.9	-	-	-	-	-	-	-	-	-	-	-	-	-	-																						
子宮頸部	C53	-	44	-	-	1.8	-	-	4.3	-	-	2.7	-	2.0	-	-	-	0.2	-	-	-	-	-	2.0	-	-	-	-	-	-	-	-	-	-	-	-	-	-																						
子宮体部	C54	-	41	-	-	1.7	-	-	4.0	-	-	1.8	-	1.3	-	-	-	0.2	-	-	-	-	-	1.3	-	-	-	-	-	-	-	-	-	-	-	-	-	-																						
卵巣	C56	-	84	-	-	3.4	-	-	8.1	-	-	5.1	-	4.0	-	-	-	0.4	-	-	-	-	-	4.0	-	-	-	-	-	-	-	-	-	-	-	-	-	-																						
前立腺	C61	173	-	-	4.9	-	-	17.8	-	-	6.6	-	4.0	-	-	-	-	0.3	-	-	-	-	-	4.0	-	-	-	-	-	-	-	-	-	-	-	-	-	-																						
膀胱	C67	97	36	133	2.7	1.5	2.2	10.0	3.5	6.6	3.7	0.9	2.1	2.5	0.6	1.4	0.2	0.1	0.1	0.1	0.2	0.1	0.1	0.6	1.4	0.2	0.1	0.1	0.2	0.1	0.1	0.2	0.1	0.1	0.2	0.1	0.1	0.2																						
腎・尿管(膀胱除く)	C64-C66 C68	101	45	146	2.9	1.8	2.4	10.4	4.3	7.3	4.4	1.2	2.6	2.9	0.8	1.7	0.3	0.1	0.2	0.2	0.3	0.1	0.2	0.8	1.7	0.3	0.1	0.2	0.3	0.1	0.2	0.3	0.1	0.2	0.3	0.1	0.2	0.3																						
脳・中枢神経系	C70-C72	19	16	35	0.5	0.6	0.6	2.0	1.5	1.7	1.5	1.2	1.3	1.3	1.2	1.2	0.1	0.1	0.1	0.1	0.1	0.1	0.1	1.2	1.2	0.1	0.1	0.1	0.1	0.1	0.1	0.1	0.1	0.1	0.1	0.1	0.1	0.1																						
甲状腺	C73	14	15	29	0.4	0.6	0.5	1.4	1.4	1.4	0.5	0.5	0.5	0.3	0.3	0.3	0.0	0.0	0.0	0.0	0.0	0.0	0.0	0.3	0.3	0.0	0.0	0.0	0.0	0.0	0.0	0.0	0.0	0.0	0.0	0.0	0.0	0.0																						
悪性リンパ腫	C81-C85 C96	107	84	191	3.0	3.4	3.2	11.0	8.1	9.5	4.5	2.4	3.3	2.9	1.5	2.1	0.3	0.1	0.2	0.2	0.3	0.1	0.2	1.5	2.1	0.3	0.1	0.2	0.3	0.1	0.2	0.3	0.1	0.2	0.3	0.1	0.2	0.3																						
多発性骨髄腫	C88-C90	41	39	80	1.2	1.6	1.3	4.2	3.8	4.0	1.8	1.2	1.5	1.2	0.7	0.9	0.1	0.1	0.1	0.1	0.1	0.1	0.1	1.2	0.7	0.9	0.1	0.1	0.1	0.1	0.1	0.1	0.1	0.1	0.1	0.1	0.1	0.1																						
白血病	C91-C95	80	55	135	2.3	2.2	2.2	8.2	5.3	6.7	4.8	1.9	3.3	3.7	1.3	2.5	0.4	0.1	0.3	0.3	0.4	0.1	0.3	1.9	3.3	0.4	0.1	0.3	0.4	0.1	0.3	0.4	0.1	0.3	0.4	0.1	0.3	0.4																						

表11. 年齢階級別死亡率（人口10万対）： 部位別、性別

岐阜県

2014年

性別	部位	ICD-10	総数	0-4歳	5-9歳	10-14歳	15-19歳	20-24歳	25-29歳	30-34歳	35-39歳	40-44歳	45-49歳	50-54歳	55-59歳	60-64歳	65-69歳	70-74歳	75-79歳	80-84歳	85歳以上	不詳			
男	全部位	C00-C97	3,535	2.4	4.4	5.9	4.1	0.0	6.2	7.4	13.7	30.6	40.3	107.0	180.0	333.5	604.0	942.6	1,332.6	2,008.3	2,892.3	0.0			
	口腔・咽頭	C00-C14	72	0.0	0.0	0.0	0.0	0.0	0.0	0.0	0.0	0.0	0.0	2.7	0.0	3.3	11.8	9.8	21.2	19.3	19.6	29.8	27.9	0.0	
	食道	C15	133	0.0	0.0	0.0	0.0	0.0	0.0	0.0	0.0	0.0	1.3	6.2	6.7	6.7	19.7	30.5	35.3	50.0	62.7	67.7	0.0	0.0	
	胃	C16	572	0.0	0.0	0.0	0.0	0.0	0.0	0.0	0.0	3.0	5.3	9.3	18.4	28.6	52.1	87.6	146.1	206.5	310.3	553.8	0.0	0.0	
	大腸（結腸・直腸）	C18-C20	419	0.0	0.0	0.0	0.0	0.0	0.0	0.0	0.0	1.5	4.0	9.3	10.0	25.2	38.0	96.9	122.0	154.3	202.9	290.8	0.0	0.0	
	結腸	C18	257	0.0	0.0	0.0	0.0	0.0	0.0	0.0	0.0	0.0	1.3	9.3	8.4	13.5	14.1	54.4	70.7	93.5	137.3	211.1	0.0	0.0	
	直腸	C19-C20	162	0.0	0.0	0.0	0.0	0.0	0.0	0.0	0.0	1.5	2.7	0.0	1.7	11.8	23.9	42.5	51.4	60.9	65.7	79.7	0.0	0.0	
	肝および肝内胆管	C22	279	0.0	0.0	0.0	0.0	0.0	2.1	1.8	3.0	5.3	1.6	13.4	8.4	23.9	43.8	86.7	134.8	155.2	155.4	0.0	0.0	0.0	
	胆のう・胆管	C23-C24	136	0.0	0.0	0.0	0.0	0.0	0.0	0.0	0.0	1.5	0.0	0.0	0.0	1.7	8.4	23.9	33.7	50.0	98.5	131.5	0.0	0.0	
	膵臓	C25	276	0.0	0.0	0.0	0.0	0.0	0.0	0.0	0.0	1.5	1.3	3.1	5.0	16.8	32.4	61.1	73.9	104.3	137.3	199.2	0.0	0.0	
	喉頭	C32	11	0.0	0.0	0.0	0.0	0.0	0.0	0.0	0.0	0.0	0.0	0.0	0.0	0.0	0.0	2.7	0.0	6.5	9.0	12.0	0.0	0.0	
	肺	C33-C34	855	0.0	0.0	0.0	0.0	0.0	0.0	0.0	0.0	0.0	4.0	4.7	30.1	45.4	92.9	138.1	220.0	319.6	504.3	721.1	0.0	0.0	
	皮膚	C43-C44	14	0.0	0.0	0.0	0.0	0.0	0.0	0.0	0.0	0.0	0.0	1.6	1.7	0.0	0.0	1.3	1.6	2.2	17.9	12.0	0.0	0.0	
	乳房	C50	1	0.0	0.0	0.0	0.0	0.0	0.0	0.0	0.0	0.0	0.0	0.0	0.0	0.0	0.0	1.3	0.0	0.0	0.0	0.0	0.0	0.0	
	前立腺	C61	173	0.0	0.0	0.0	0.0	0.0	0.0	0.0	0.0	0.0	0.0	0.0	0.0	3.4	4.2	15.9	38.5	76.1	134.3	207.2	0.0	0.0	
	膀胱	C67	97	0.0	0.0	0.0	0.0	0.0	0.0	0.0	0.0	0.0	0.0	0.0	1.7	1.7	5.6	11.9	20.9	34.8	50.7	143.4	0.0	0.0	
	腎・尿路（膀胱除く）	C64-C66 C68	101	0.0	0.0	0.0	0.0	0.0	0.0	0.0	0.0	0.0	2.7	0.0	5.0	3.4	7.0	15.9	20.9	32.6	68.6	103.6	0.0	0.0	
	脳・中枢神経系	C70-C72	19	0.0	2.2	2.0	0.0	0.0	0.0	1.8	1.5	0.0	1.6	1.7	3.4	4.2	2.7	4.8	2.2	6.0	0.0	0.0	0.0	0.0	
	甲状腺	C73	14	0.0	0.0	0.0	0.0	0.0	0.0	0.0	0.0	0.0	0.0	0.0	0.0	0.0	0.0	1.3	1.6	8.7	11.9	15.9	0.0	0.0	
	悪性リンパ腫	C81-C85 C96	107	0.0	0.0	0.0	0.0	0.0	0.0	0.0	1.5	0.0	0.0	0.0	1.7	3.4	8.4	8.0	36.9	47.8	71.6	87.6	0.0	0.0	
	多発性骨髄腫	C88-C90	41	0.0	0.0	0.0	0.0	0.0	0.0	0.0	0.0	0.0	0.0	0.0	1.7	3.4	1.4	6.6	14.5	17.4	26.9	23.9	0.0	0.0	
	白血病	C91-C95	80	0.0	2.2	3.9	2.0	0.0	2.1	3.7	0.0	2.7	3.1	1.7	10.1	5.6	13.3	28.9	23.9	38.8	23.9	0.0	0.0	0.0	
	女	全部位	C00-C97	2,482	2.5	0.0	0.0	4.2	6.9	10.9	9.8	19.3	45.3	62.9	87.1	147.4	196.1	280.8	425.5	546.8	896.1	1,421.6	0.0	0.0	
		口腔・咽頭	C00-C14	41	0.0	0.0	0.0	0.0	0.0	0.0	0.0	0.0	0.0	1.4	0.0	0.0	3.2	0.0	2.5	5.7	8.6	18.3	31.7	0.0	0.0
		食道	C15	28	0.0	0.0	0.0	0.0	0.0	0.0	0.0	0.0	0.0	0.0	0.0	1.6	0.0	1.3	2.5	4.3	12.1	16.3	10.6	0.0	0.0
		胃	C16	318	0.0	0.0	0.0	0.0	2.3	0.0	0.0	3.2	5.5	6.1	3.2	23.8	23.7	33.0	58.3	56.9	99.6	216.9	0.0	0.0	0.0
		大腸（結腸・直腸）	C18-C20	381	0.0	0.0	0.0	0.0	0.0	0.0	2.0	3.2	4.1	6.1	16.1	20.6	27.6	30.5	64.0	60.0	126.0	275.2	0.0	0.0	0.0
		結腸	C18	309	0.0	0.0	0.0	0.0	0.0	0.0	0.0	0.0	2.7	4.6	12.9	15.9	21.1	21.6	56.9	50.0	105.7	232.8	0.0	0.0	0.0
		直腸	C19-C20	72	0.0	0.0	0.0	0.0	0.0	0.0	2.0	3.2	1.4	1.5	3.2	4.8	6.6	8.9	7.1	19.0	20.3	42.3	0.0	0.0	0.0
肝および肝内胆管		C22	155	0.0	0.0	0.0	0.0	0.0	2.2	0.0	0.0	0.0	1.5	3.2	4.8	5.3	17.8	35.6	36.2	77.2	81.1	0.0	0.0	0.0	
胆のう・胆管		C23-C24	145	0.0	0.0	0.0	0.0	0.0	0.0	0.0	0.0	1.4	1.5	1.6	1.6	5.3	7.6	22.8	31.0	52.8	125.2	0.0	0.0	0.0	
膵臓		C25	290	0.0	0.0	0.0	0.0	0.0	0.0	0.0	0.0	2.7	1.5	4.8	17.4	25.0	41.9	55.5	75.9	111.8	146.4	0.0	0.0	0.0	
喉頭		C32	1	0.0	0.0	0.0	0.0	0.0	0.0	0.0	0.0	0.0	0.0	0.0	0.0	0.0	0.0	0.0	0.0	1.7	0.0	0.0	0.0	0.0	
肺		C33-C34	311	0.0	0.0	0.0	0.0	2.3	0.0	0.0	0.0	0.0	4.6	6.5	9.5	21.1	36.9	59.8	70.7	128.0	187.0	0.0	0.0	0.0	
皮膚		C43-C44	9	0.0	0.0	0.0	0.0	0.0	0.0	0.0	0.0	0.0	0.0	0.0	1.6	1.6	1.3	0.0	1.4	0.0	2.0	7.1	0.0	0.0	
乳房		C50	197	0.0	0.0	0.0	0.0	0.0	4.3	3.9	3.2	12.3	12.3	22.6	27.0	36.9	36.9	31.3	24.1	52.8	42.3	0.0	0.0	0.0	
子宮		C53-C55	108	0.0	0.0	0.0	0.0	0.0	0.0	0.0	0.0	4.8	6.9	7.7	11.3	9.5	11.8	7.6	22.8	25.9	28.4	38.8	0.0	0.0	
子宮頸部		C53	44	0.0	0.0	0.0	0.0	0.0	0.0	0.0	4.8	4.1	6.1	4.8	4.8	3.9	5.1	4.3	12.1	14.2	7.1	0.0	0.0	0.0	
子宮体部		C54	41	0.0	0.0	0.0	0.0	0.0	0.0	0.0	0.0	1.4	1.5	4.8	3.2	3.9	2.5	15.7	8.6	10.2	14.1	0.0	0.0	0.0	
卵巣		C56	84	0.0	0.0	0.0	2.1	0.0	0.0	3.9	1.6	4.1	13.8	9.7	11.1	13.2	12.7	10.0	13.8	16.3	21.2	0.0	0.0	0.0	
膀胱		C67	36	0.0	0.0	0.0	0.0	0.0	0.0	0.0	0.0	1.4	0.0	0.0	0.0	0.0	2.5	5.7	6.9	18.3	28.2	0.0	0.0	0.0	
腎・尿路（膀胱除く）		C64-C66 C68	45	0.0	0.0	0.0	0.0	0.0	0.0	0.0	0.0	0.0	0.0	0.0	0.0	0.0	0.0	7.6	7.1	15.5	20.3	26.5	0.0	0.0	
脳・中枢神経系		C70-C72	16	2.5	0.0	0.0	2.1	2.3	0.0	0.0	0.0	1.4	1.5	0.0	3.2	0.0	3.8	1.4	1.7	6.1	1.8	0.0	0.0	0.0	
甲状腺		C73	15	0.0	0.0	0.0	0.0	0.0	0.0	0.0	0.0	0.0	0.0	0.0	1.6	0.0	1.3	4.3	5.2	12.2	1.8	0.0	0.0	0.0	
悪性リンパ腫		C81-C85 C96	84	0.0	0.0	0.0	0.0	0.0	0.0	0.0	0.0	1.4	1.5	0.0	4.8	2.6	5.1	8.5	27.6	36.6	58.2	0.0	0.0	0.0	
多発性骨髄腫		C88-C90	39	0.0	0.0	0.0	0.0	0.0	0.0	0.0	0.0	0.0	0.0	0.0	0.0	3.9	5.1	4.3	13.8	22.4	17.6	0.0	0.0	0.0	
白血病		C91-C95	55	0.0	0.0	0.0	0.0	0.0	2.2	0.0	0.0	0.0	1.5	0.0	0.0	3.9	8.9	11.4	22.4	16.3	24.7	0.0	0.0	0.0	
総数		全部位	C00-C97	6,017	2.4	2.2	3.0	4.1	3.5	8.5	8.5	16.4	37.8	51.7	96.9	163.2	262.5	438.9	668.5	894.4	1,346.6	1,872.9	0.0	0.0	
		口腔・咽頭	C00-C14	113	0.0	0.0	0.0	0.0	0.0	0.0	0.0	0.0	0.0	2.0	0.0	1.6	7.3	4.8	11.7	12.1	13.5	23.0	30.6	0.0	0.0
		食道	C15	161	0.0	0.0	0.0	0.0	0.0	0.0	0.0	0.0	0.0	0.7	3.1	4.1	3.3	10.2	16.2	18.9	28.9	35.1	28.1	0.0	0.0
		胃	C16	890	0.0	0.0	0.0	0.0	1.2	0.0	0.0	0.0	3.1	5.4	7.7	10.7	26.1	37.4	59.7	99.6	123.1	185.0	320.3	0.0	0.0
	大腸（結腸・直腸）	C18-C20	800	0.0	0.0	0.0	0.0	0.0	0.0	0.0	0.9	2.3	4.1	7.7	13.1	22.9	32.6	63.0	91.3	106.8	157.1	280.0	0.0	0.0	
	結																								

付表1. がん罹患数及び罹患率 : 詳細部位別、性別

岐阜県

2014年

部位	ICD-10	罹患数			罹患割合(%)			粗罹患率 (人口10万対)			年齢調整罹患率(人口10万対)						累積罹患率(0-74歳) (人口100対)		
		男	女	総数	男	女	総数	日本人口			世界人口			男	女	総数			
								男	女	総数	男	女	総数						
全部位	C00-C96	8,115	5,822	13,937	100.0	100.0	100.0	822.2	550.7	681.8	408.6	286.9	339.0	287.5	213.0	244.9	33.8	23.0	28.1
口唇	C00	0	3	3	0.0	0.1	0.0	0.0	0.3	0.1	0.0	0.1	0.1	0.0	0.1	0.0	0.0	0.0	0.0
舌根<基底>部	C01	4	1	5	0.0	0.0	0.0	0.4	0.1	0.2	0.2	0.0	0.1	0.1	0.0	0.1	0.0	0.0	0.0
その他および部位不明の舌	C02	34	25	59	0.4	0.4	0.4	3.4	2.4	2.9	2.2	1.7	1.9	1.7	1.4	1.5	0.2	0.1	0.2
歯肉	C03	12	19	31	0.1	0.3	0.2	1.2	1.8	1.5	0.6	0.8	0.7	0.4	0.5	0.5	0.0	0.1	0.0
口腔底	C04	5	3	8	0.1	0.1	0.1	0.5	0.3	0.4	0.2	0.2	0.2	0.1	0.2	0.1	0.0	0.0	0.0
口蓋	C05	7	6	13	0.1	0.1	0.1	0.7	0.6	0.6	0.3	0.3	0.3	0.3	0.2	0.2	0.0	0.0	0.0
その他および部位不明の口腔	C06	7	4	11	0.1	0.1	0.1	0.7	0.4	0.5	0.4	0.2	0.3	0.2	0.1	0.2	0.0	0.0	0.0
耳下腺	C07	5	5	10	0.1	0.1	0.1	0.5	0.5	0.5	0.2	0.3	0.3	0.2	0.2	0.2	0.0	0.0	0.0
その他および部位不明の大唾液腺	C08	8	0	8	0.1	0.0	0.1	0.8	0.0	0.4	0.6	0.0	0.3	0.5	0.0	0.2	0.0	0.0	0.0
扁桃	C09	7	5	12	0.1	0.1	0.1	0.7	0.5	0.6	0.4	0.2	0.3	0.3	0.2	0.2	0.0	0.0	0.0
中咽頭	C10	18	6	24	0.2	0.1	0.2	1.8	0.6	1.2	0.9	0.3	0.6	0.7	0.2	0.4	0.1	0.0	0.1
鼻<上>咽頭	C11	10	4	14	0.1	0.1	0.1	1.0	0.4	0.7	0.7	0.3	0.5	0.5	0.2	0.3	0.1	0.0	0.0
梨状陥凹<洞>	C12	13	0	13	0.2	0.0	0.1	1.3	0.0	0.6	0.6	0.0	0.3	0.4	0.0	0.2	0.1	0.0	0.0
下咽頭	C13	18	2	20	0.2	0.0	0.1	1.8	0.2	1.0	0.9	0.2	0.5	0.6	0.1	0.4	0.1	0.0	0.1
その他および部位不明の口唇、口腔および咽頭	C14	1	3	4	0.0	0.1	0.0	0.1	0.3	0.2	0.0	0.1	0.1	0.0	0.1	0.0	0.0	0.0	0.0
食道	C15	266	48	314	3.3	0.8	2.3	27.0	4.5	15.4	13.5	2.1	7.4	9.5	1.5	5.3	1.3	0.2	0.7
胃	C16	1,478	663	2,141	18.2	11.4	15.4	149.8	62.7	104.7	71.8	24.8	46.3	49.4	17.4	32.2	6.0	1.9	3.9
小腸	C17	35	11	46	0.4	0.2	0.3	3.5	1.0	2.3	1.9	0.5	1.1	1.4	0.3	0.8	0.1	0.0	0.1
結腸	C18	778	702	1,480	9.6	12.1	10.6	78.8	66.4	72.4	38.8	28.0	32.9	27.1	19.7	23.1	3.2	2.2	2.7
直腸S状結腸移行部	C19	145	80	225	1.8	1.4	1.6	14.7	7.6	11.0	8.2	4.1	6.0	6.1	3.0	4.4	0.8	0.4	0.6
直腸	C20	350	216	566	4.3	3.7	4.1	35.5	20.4	27.7	19.3	10.8	14.8	14.0	8.0	10.8	1.7	0.9	1.3
肛門および肛門管	C21	9	4	13	0.1	0.1	0.1	0.9	0.4	0.6	0.4	0.1	0.2	0.3	0.1	0.2	0.0	0.0	0.0
肝および肝内胆管	C22	408	207	615	5.0	3.6	4.4	41.3	19.6	30.1	19.7	7.0	12.8	13.4	4.7	8.7	1.5	0.5	1.0
胆のう	C23	50	73	123	0.6	1.3	0.9	5.1	6.9	6.0	2.4	2.2	2.3	1.5	1.4	1.5	0.2	0.1	0.1
その他および部位不明の胆道	C24	143	112	255	1.8	1.9	1.8	14.5	10.6	12.5	6.5	3.4	4.8	4.3	2.3	3.2	0.5	0.2	0.3
膵臓	C25	335	307	642	4.1	5.3	4.6	33.9	29.0	31.4	16.2	11.1	13.4	11.2	7.7	9.3	1.4	0.9	1.1
その他および部位不明の消化器	C26	4	5	9	0.0	0.1	0.1	0.4	0.5	0.4	0.1	0.1	0.1	0.1	0.1	0.0	0.0	0.0	0.0
鼻腔および中耳	C30	6	8	14	0.1	0.1	0.1	0.6	0.8	0.7	0.5	0.5	0.5	0.4	0.4	0.4	0.0	0.0	0.0
副鼻腔	C31	11	10	21	0.1	0.2	0.2	1.1	0.9	1.0	0.7	0.3	0.5	0.6	0.2	0.4	0.1	0.0	0.0
喉頭	C32	76	6	82	0.9	0.1	0.6	7.7	0.6	4.0	3.9	0.3	2.0	2.7	0.2	1.4	0.3	0.0	0.2
気管	C33	1	0	1	0.0	0.0	0.0	0.1	0.0	0.0	0.0	0.0	0.0	0.0	0.0	0.0	0.0	0.0	0.0
気管支および肺	C34	1,263	519	1,782	15.6	8.9	12.8	128.0	49.1	87.2	60.4	21.0	38.7	41.8	14.9	27.0	5.0	1.7	3.3
胸腺	C37	8	6	14	0.1	0.1	0.1	0.8	0.6	0.7	0.5	0.4	0.4	0.4	0.3	0.4	0.0	0.0	0.0
心臓、縦隔および胸腺	C38	10	4	14	0.1	0.1	0.1	1.0	0.4	0.7	0.7	0.2	0.5	0.7	0.3	0.5	0.0	0.0	0.0
その他および部位不明の呼吸器系および胸腺内臓器	C39	0	0	0	0.0	0.0	0.0	0.0	0.0	0.0	0.0	0.0	0.0	0.0	0.0	0.0	0.0	0.0	0.0
(四) 肢の骨および関節軟骨	C40	8	3	11	0.1	0.1	0.1	0.8	0.3	0.5	0.9	0.3	0.6	0.9	0.3	0.6	0.1	0.0	0.0
その他および部位不明の骨および関節軟骨	C41	7	2	9	0.1	0.0	0.1	0.7	0.2	0.4	0.6	0.1	0.3	0.4	0.1	0.2	0.0	0.0	0.0
皮膚の悪性黒色腫	C43	18	13	31	0.2	0.2	0.2	1.8	1.2	1.5	1.2	0.4	0.8	0.9	0.3	0.6	0.1	0.0	0.1
皮膚のその他	C44	138	144	282	1.7	2.5	2.0	14.0	13.6	13.8	6.8	4.6	5.6	4.6	3.2	3.9	0.5	0.3	0.4
中皮腫	C45	19	0	19	0.2	0.0	0.1	1.9	0.0	0.9	0.8	0.0	0.4	0.5	0.0	0.2	0.1	0.0	0.0
カポジ肉腫	C46	0	0	0	0.0	0.0	0.0	0.0	0.0	0.0	0.0	0.0	0.0	0.0	0.0	0.0	0.0	0.0	0.0
末梢神経および自律神経系の悪性新生物	C47	1	1	2	0.0	0.0	0.0	0.1	0.1	0.1	0.1	0.0	0.1	0.1	0.0	0.1	0.0	0.0	0.0
末梢および腹膜	C48	8	18	26	0.1	0.3	0.2	0.8	1.7	1.3	0.6	0.6	0.7	0.6	0.5	0.5	0.1	0.1	0.1
その他の結合組織および軟部組織	C49	28	25	53	0.3	0.4	0.4	2.8	2.4	2.6	2.2	1.6	1.9	1.8	1.2	1.5	0.2	0.1	0.1
乳房	C50	7	1,059	1,066	0.1	18.2	7.6	0.7	100.2	52.1	0.3	71.9	37.1	0.2	55.2	28.3	0.0	6.0	3.1
外陰	C51	-	8	-	-	0.1	-	-	0.8	-	-	0.3	-	-	0.3	-	-	0.0	-
陰	C52	-	11	-	-	0.2	-	-	1.0	-	-	0.5	-	-	0.4	-	-	0.0	-
子宮頸部	C53	-	178	-	-	3.1	-	-	16.8	-	-	13.6	-	-	10.6	-	-	1.1	-
子宮体部	C54	-	242	-	-	4.2	-	-	22.9	-	-	16.0	-	-	12.2	-	-	1.4	-
子宮部位不明	C55	-	18	-	-	0.3	-	-	1.7	-	-	0.5	-	-	0.4	-	-	0.0	-
卵巣	C56	-	150	-	-	2.6	-	-	14.2	-	-	10.1	-	-	8.2	-	-	0.8	-
その他および部位不明の女性性器	C57	-	9	-	-	0.2	-	-	0.9	-	-	0.5	-	-	0.4	-	-	0.1	-
胎盤	C58	-	1	-	-	0.0	-	-	0.1	-	-	0.1	-	-	0.1	-	-	0.0	-
陰茎	C60	8	-	-	-	0.1	-	-	0.8	-	-	0.4	-	-	0.3	-	-	0.0	-
前立腺	C61	1,126	-	-	-	13.9	-	-	114.1	-	-	52.3	-	-	35.2	-	-	4.5	-
精巣	C62	32	-	-	-	0.4	-	-	3.2	-	-	3.5	-	-	3.0	-	-	0.3	-
その他および部位不明の男性性器	C63	2	-	-	-	0.0	-	-	0.2	-	-	0.1	-	-	0.1	-	-	0.0	-
腎盂を除く腎	C64	193	70	263	2.4	1.2	1.9	19.6	6.6	12.9	10.5	3.2	6.6	7.6	2.3	4.8	0.9	0.3	0.6
腎盂	C65	37	14	51	0.5	0.2	0.4	3.7	1.3	2.5	1.7	0.4	1.0	1.1	0.2	0.6	0.1	0.0	0.1
尿管	C66	31	20	51	0.4	0.3	0.4	3.1	1.9	2.5	1.4	0.7	1.0	0.9	0.5	0.7	0.1	0.1	0.1
膀胱	C67	300	90	390	3.7	1.5	2.8	30.4	8.5	19.1	14.2	3.2	8.1	9.9	2.2	5.7	1.1	0.2	0.7
その他および部位不明の泌尿器	C68	2	2	4	0.0	0.0	0.0	0.2	0.2	0.2	0.1	0.1	0.1	0.1	0.1	0.1	0.0	0.0	0.0
喉および付属器	C69	1	1	2	0.0	0.0	0.0	0.1	0.1	0.1	0.0	0.1	0.1	0.0	0.1	0.1	0.0	0.0	0.0
髄膜	C70	2	9	11	0.0	0.2	0.1	0.2	0.9	0.5	0.2	0.6	0.4	0.1	0.5	0.3	0.0	0.1	0.0
脳	C71	29	38	67	0.4	0.7	0.5	2.9	3.6	3.3	1.9	2.3	2.1	1.5	1.8	1.6	0.1	0.1	0.1
脊髄、脳神経および中枢神経系のその他の部位	C72	0	3	3	0.0														

付表1. がん罹患数及び罹患率 : 詳細部位別、性別

岐阜県

2014年

部位	ICD-10	罹患数			罹患割合 (%)			粗罹患率 (人口10万対)			年齢調整罹患率 (人口10万対)						累積罹患率 (0-74歳) (人口100対)		
		男	女	総数	男	女	総数	男	女	総数	日本人口			世界人口			男	女	総数
											男	女	総数	男	女	総数			
上皮内がん		786	771	1,557	9.7	13.2	11.2	79.6	72.9	76.2	45.1	60.6	52.0	32.8	48.4	40.1	4.0	4.7	4.3
全部位	D00-D09																		
口腔、食道および胃	D00	27	10	37	0.3	0.2	0.3	2.7	0.9	1.8	1.6	0.4	1.0	1.2	0.3	0.7	0.2	0.0	0.1
食道	D001	22	6	28	0.3	0.1	0.2	2.2	0.6	1.4	1.2	0.2	0.7	0.9	0.2	0.5	0.1	0.0	0.1
その他および部位不明の消化器	D01	513	256	769	6.3	4.4	5.5	52.0	24.2	37.6	31.3	13.0	21.7	23.1	9.6	16.1	2.9	1.2	2.0
結腸	D010	372	192	564	4.6	3.3	4.0	37.7	18.2	27.6	22.9	9.7	16.0	17.0	7.1	11.8	2.1	0.9	1.5
直腸S状結腸移行部	D011	32	14	46	0.4	0.2	0.3	3.2	1.3	2.3	1.8	0.6	1.2	1.3	0.4	0.9	0.2	0.1	0.1
直腸	D012	102	47	149	1.3	0.8	1.1	10.3	4.4	7.3	6.1	2.6	4.2	4.4	1.9	3.1	0.6	0.2	0.4
中耳および呼吸器系	D02	8	2	10	0.1	0.0	0.1	0.8	0.2	0.5	0.4	0.1	0.2	0.2	0.1	0.2	0.0	0.0	0.0
気管	D021	0	0	0	0.0	0.0	0.0	0.0	0.0	0.0	0.0	0.0	0.0	0.0	0.0	0.0	0.0	0.0	0.0
気管支および肺	D022	0	2	2	0.0	0.0	0.0	0.0	0.2	0.1	0.0	0.1	0.1	0.0	0.1	0.0	0.0	0.0	0.0
上皮内黒色腫	D03	3	3	6	0.0	0.1	0.0	0.3	0.3	0.3	0.2	0.1	0.2	0.2	0.0	0.1	0.0	0.0	0.0
皮膚のその他	D04	41	36	77	0.5	0.6	0.6	4.2	3.4	3.8	1.8	1.4	1.5	1.1	1.0	1.0	0.1	0.1	0.1
乳房	D05	0	97	97	0.0	1.7	0.7	0.0	9.2	4.7	0.0	7.2	3.7	0.0	5.5	2.8	0.0	0.6	0.3
子宮頸部	D06	-	306	306	-	5.3	2.2	-	28.9	15.0	-	35.5	17.6	-	29.7	14.8	-	2.4	1.2
その他および部位不明の性器	D07	4	9	13	0.0	0.2	0.1	0.4	0.9	0.6	0.2	0.6	0.4	0.1	0.5	0.3	0.0	0.1	0.0
その他および部位不明	D09	190	52	242	2.3	0.9	1.7	19.3	4.9	11.8	9.7	2.3	5.7	6.9	1.6	4.1	0.8	0.2	0.5
膀胱	D090	175	47	222	2.2	0.8	1.6	17.7	4.4	10.9	9.0	2.1	5.3	6.4	1.6	3.8	0.8	0.2	0.5
良性腫瘍																			
髄膜	D32	36	61	97	0.4	1.0	0.7	3.6	5.8	4.7	1.8	4.0	2.9	1.3	3.0	2.1	0.2	0.4	0.3
脳および中枢神経系	D33	12	9	21	0.1	0.2	0.2	1.2	0.9	1.0	1.1	0.6	0.8	1.0	0.5	0.7	0.1	0.0	0.1
下垂体、頭蓋咽頭管、松果体	D352-D354	24	26	50	0.3	0.4	0.4	2.4	2.5	2.4	1.6	2.6	2.1	1.2	2.2	1.7	0.1	0.2	0.2
性状不詳または不明の腫瘍																			
髄膜	D42	0	4	4	0.0	0.1	0.0	0.0	0.4	0.2	0.0	0.1	0.1	0.0	0.1	0.1	0.0	0.0	0.0
脳および中枢神経系	D43	8	9	17	0.1	0.2	0.1	0.8	0.9	0.8	0.7	0.7	0.7	0.6	0.6	0.6	0.1	0.1	0.1
下垂体、頭蓋咽頭管、松果体	D443-D445	3	3	6	0.0	0.1	0.0	0.3	0.3	0.3	0.4	0.3	0.3	0.4	0.2	0.3	0.0	0.0	0.0
真正赤血球増多症	D45	3	2	5	0.0	0.0	0.0	0.3	0.2	0.2	0.2	0.1	0.2	0.2	0.1	0.1	0.0	0.0	0.0
骨髄異形成症候群	D46	73	48	121	0.9	0.8	0.9	7.4	4.5	5.9	3.2	1.7	2.4	2.1	1.2	1.6	0.2	0.1	0.2
慢性骨増殖性疾患他	D47	19	26	45	0.2	0.4	0.3	1.9	2.5	2.2	1.2	1.5	1.4	1.0	1.4	1.2	0.1	0.1	0.1

付表2. がん死亡数及び死亡率 : 詳細部位別、性別

岐阜県

2014年

部位	ICD-10	死亡数			死亡割合(%)			粗死亡率 (人口10万対)			年齢調整死亡率(人口10万対)			累積死亡率(0-74歳) (人口100対)				
		男	女	総数	男	女	総数	男	女	総数	日本人口		世界人口		男	女	総数	
											男	女	男	女				男
良性腫瘍																		
髄膜	D32	0	1	1	0.0	0.0	0.0	0.0	0.1	0.0	0.0	0.0	0.0	0.0	0.0	0.0	0.0	0.0
脳および中枢神経系	D33	0	0	0	0.0	0.0	0.0	0.0	0.0	0.0	0.0	0.0	0.0	0.0	0.0	0.0	0.0	0.0
その他および部位不明の内分泌腺	D35	0	0	0	0.0	0.0	0.0	0.0	0.0	0.0	0.0	0.0	0.0	0.0	0.0	0.0	0.0	0.0
性状不詳または不明の腫瘍																		
髄膜	D42	0	0	0	0.0	0.0	0.0	0.0	0.0	0.0	0.0	0.0	0.0	0.0	0.0	0.0	0.0	0.0
脳および中枢神経系	D43	27	24	51	0.8	1.0	0.8	2.8	2.3	2.5	1.8	1.0	1.4	1.4	0.8	1.1	0.1	0.1
内分泌腺	D44	2	2	4	0.1	0.1	0.1	0.2	0.2	0.2	0.1	0.1	0.1	0.0	0.1	0.0	0.0	0.0
真正赤血球増多症	D45	0	1	1	0.0	0.0	0.0	0.0	0.1	0.0	0.0	0.0	0.0	0.0	0.0	0.0	0.0	0.0
骨髄異形成症候群	D46	39	20	59	1.1	0.8	1.0	4.0	1.9	2.9	1.5	0.5	0.9	1.0	0.3	0.6	0.1	0.0
リンパ組織、造血組織および関連組織	D47	0	2	2	0.0	0.1	0.0	0.0	0.2	0.1	0.0	0.0	0.0	0.0	0.0	0.0	0.0	0.0

付表3. 受療割合詳細 (%) : 部位別

B. 上皮内がんを含む

岐阜県

2014年

部位	ICD-10	集計対象数 *1	手術のみ	内視鏡のみ	手術 +内視鏡	放射線のみ	放射線のみ +薬物療法のみ	放射線 +薬物	薬物 +その他	手術/内視鏡 +放射線	手術/内視鏡 +薬物	手術/内視鏡 +その他	手術/内視鏡 +放射線 +その他	他の組合せ	治療なし
全部位	C00-C96 D00-D09	14,397	27.8	11.2	0.8	2.7	13.2	4.0	0.8	0.7	14.1	0.5	2.5	1.6	27.7
食道	C15 D001	323	7.4	21.1	1.2	6.8	7.4	13.6	0.0	0.9	15.8	0.3	3.4	8.4	27.9
大腸 (結腸・直腸) *2	C18-C20 D010-D012	2,866	37.5	28.6	2.0	0.0	2.4	0.2	0.0	0.1	17.6	0.4	0.8	1.1	15.9
結腸 *2	C18 D010	1,924	38.1	30.0	1.8	0.0	2.1	0.0	0.0	0.1	16.6	0.3	0.3	1.5	16.6
直腸 *2	C19-C20 D011-D012	942	36.1	25.7	2.2	0.0	2.9	0.6	0.0	0.1	19.7	0.6	1.8	3.1	14.4
肺	C33-C34 D021-D022	1,612	22.5	0.1	0.0	9.0	16.6	9.2	0.3	0.1	6.5	0.0	1.1	2.8	44.2
皮膚	C43-C44 D030-D049	395	76.5	0.0	0.0	1.0	0.5	0.0	0.0	0.5	2.5	1.8	0.8	9.9	13.4
乳房	C50 D05	1,110	15.0	0.0	0.0	0.3	8.6	1.0	0.2	3.2	38.3	0.2	19.9	2.4	17.7
乳房 (女性のみ)	C50 D05	1,104	14.9	0.0	0.0	0.3	8.6	1.0	0.2	3.3	38.3	0.2	20.0	2.4	17.7
子宮	C53-C55 D06	714	59.1	0.1	0.1	2.9	1.3	4.5	0.0	2.1	12.0	0.0	4.1	3.9	17.6
子宮頸部	C53 D06	478	66.9	0.2	0.2	4.0	0.4	6.3	0.0	2.9	1.9	0.0	5.9	5.6	12.6
膀胱	C67 D090	577	5.4	32.9	3.5	1.0	3.1	0.7	0.0	0.7	27.2	5.5	0.3	5.5	20.1

*1 DCOを除く総数

*2 粘膜がんを含む

付表4. 医療圏別、保健所別罹患数 : 部位別、性別

A. 上皮内がんを除く

岐阜県

2014年

医療圏/保健所	全部位		胃		大腸(結腸、直腸)		結腸		直腸		肝および肝内胆管		肺		乳房		子宮		子宮頸部		子宮体部		前立腺								
	000-096		C16		C18-C20		C18		C19-C20		C22		C33-C34		C50		C53-C55		C53		C54		C61								
	男	女	男	女	男	女	男	女	男	女	男	女	男	女	男	女	男	女	男	女	男	女	男	女							
岐阜県	8,115	5,892	13,937	1,478	653	2,141	1,273	898	2,271	778	709	1,480	485	296	791	408	2,027	615	1,264	519	1,789	7	1,059	1,066	438	178	249	1	1,126	0	
医療圏不定	1	2	3	0	0	0	1	0	1	1	0	1	0	0	0	0	0	0	0	0	0	0	1	1	1	0	1	1	0	0	
岐阜	3,353	2,445	5,798	637	277	914	512	439	951	333	297	630	179	142	321	196	76	272	536	227	763	2	435	437	221	94	118	118	461	203	
西濃	1,579	1,150	2,729	309	145	454	288	195	463	152	138	290	116	57	173	88	50	138	230	84	314	2	216	218	61	30	29	29	203	213	
中濃	1,309	863	2,172	218	75	293	180	115	295	103	85	188	77	30	107	51	41	92	215	95	310	2	149	151	74	23	48	48	147	112	
東濃	1,239	903	2,142	226	110	336	214	162	376	121	117	238	93	45	138	48	30	78	208	76	284	1	188	189	49	16	29	29	147	112	
飛騨	634	459	1,093	88	56	144	98	87	185	68	65	133	30	22	52	25	10	35	75	37	112	0	70	70	32	15	17	17	112	0	
保健所不定	1	2	3	0	0	0	1	0	1	1	0	1	0	0	0	0	0	0	0	0	0	0	1	1	1	0	1	1	0	0	0
岐阜市	1,763	1,347	3,110	334	161	495	281	242	523	179	166	345	102	76	178	109	42	151	282	134	416	1	231	232	114	57	53	53	235	105	
関	639	411	1,050	91	45	136	93	54	147	55	39	94	38	15	53	27	17	44	97	50	147	2	59	61	26	10	13	13	94	53	
東濃	797	549	1,346	145	69	214	142	97	239	78	72	150	64	25	89	34	18	52	120	52	172	1	107	108	30	12	17	17	94	53	
恵那	442	354	796	81	41	122	72	65	137	43	45	88	29	20	49	14	12	26	88	24	112	0	81	81	19	4	12	12	53	216	
岐阜	1,590	1,098	2,688	303	116	419	231	197	428	154	131	285	77	66	143	87	34	121	254	93	347	1	204	205	107	37	65	65	216	203	
西濃	1,579	1,150	2,729	309	145	454	268	195	463	152	138	290	116	57	173	88	50	138	230	84	314	2	216	218	61	30	29	29	203	108	
中濃	670	452	1,122	127	30	157	87	61	148	48	46	94	39	15	54	24	24	48	118	45	163	0	90	90	48	13	35	35	108	112	
飛騨	634	459	1,093	88	56	144	98	87	185	68	65	133	30	22	52	25	10	35	75	37	112	0	70	70	32	15	17	17	112	0	

付表4. 医療圏別、保健所別罹患数 : 部位別、性別

B. 上皮内がんを含む 岐阜県 2014年

医療圏/保健所	全部位		大腸(結腸・直腸)*1		結腸*1		直腸*1		肺		乳房		子宮		子宮頸部					
	C00-C96 D00-D09		C18-C20 D010-D012		C18 D010		C19-C20 D011-D012		C33-C34 D021-D022		C50 D05		C53-C55 D06		C53 D06					
	男	女	男	女	男	女	男	女	男	女	男	女	男	女	男	女				
岐阜県	8,901	6,593	15,494	1,779	1,251	3,030	1,150	894	2,044	629	357	986	1,264	521	1,785	7	1,156	1,163	744	484
医療圏不定	1	2	3	1	0	1	1	0	1	0	0	0	0	0	0	0	1	1	1	0
岐阜	3,789	2,861	6,650	840	615	1,455	572	436	1,008	268	179	447	536	229	765	2	481	483	366	239
西濃	1,717	1,303	3,020	330	218	548	201	152	353	129	66	195	230	84	314	2	231	233	152	121
中濃	1,405	954	2,359	236	147	383	143	109	252	93	38	131	215	95	310	2	161	163	106	55
東濃	1,313	950	2,263	258	171	429	154	124	278	104	47	151	208	76	284	1	204	205	59	26
飛騨	676	523	1,199	114	100	214	79	73	152	35	27	62	75	37	112	0	78	78	60	43
保健所不定	1	2	3	1	0	1	1	0	1	0	0	0	0	0	0	0	1	1	1	0
岐阜市	1,962	1,558	3,520	419	335	754	270	238	508	149	97	246	282	135	417	1	256	257	177	120
関	671	460	1,131	115	71	186	72	52	124	43	19	62	97	50	147	2	66	68	45	29
東濃	858	586	1,444	177	104	281	102	77	179	75	27	102	120	52	172	1	117	118	39	21
恵那	455	364	819	81	67	148	52	47	99	29	20	49	88	24	112	0	87	87	20	5
岐阜	1,827	1,303	3,130	421	280	701	302	198	500	119	82	201	254	94	348	1	225	226	189	119
西濃	1,717	1,303	3,020	330	218	548	201	152	353	129	66	195	230	84	314	2	231	233	152	121
中濃	734	494	1,228	121	76	197	71	57	128	50	19	69	118	45	163	0	95	95	61	26
飛騨	676	523	1,199	114	100	214	79	73	152	35	27	62	75	37	112	0	78	78	60	43

*1 粘膜がんを含む

付表5. 市町村別罹患者数：部位別、性別

A. 上皮内がんを除く

岐阜県 2014年

市町村	全部位		胃				大腸(直腸・結腸)				直腸				肝臓(肝内胆管)				肺				乳房				子宮				子宮頸部		子宮体部		前立腺	
	C00-C96		C16		C18-C20		C18		C19-C20		C22		C33-C34		C50		C53-C55		C53		C54		C54		C61		C61		C61							
	男	女	男	女	男	女	男	女	男	女	男	女	男	女	男	女	男	女	男	女	男	女	男	女	男	女	男	女	男	女						
岐阜県	8,115	5,822	13,937	1,478	663	2,141	1,273	998	2,271	778	702	1,480	495	296	791	408	207	615	1,264	519	1,783	7	1,059	1,066	438	178	0	242	1	1,126	0					
岐阜県内市区町村不定	1	2	3	0	0	0	0	0	0	0	0	0	0	0	0	0	0	0	0	0	0	0	0	0	0	0	0	0	0	0						
市区町村	1,763	1,347	3,110	334	161	485	281	242	523	179	166	345	102	76	178	109	42	151	282	134	416	1	231	232	114	57	232	53	235	88						
大垣市	649	489	1,138	113	66	179	115	84	198	68	61	129	47	23	70	34	18	52	106	35	141	0	96	96	27	13	13	13	13	88						
高山市	368	278	646	49	30	79	58	128	47	42	89	23	16	39	11	4	15	50	18	68	0	47	47	23	12	12	11	11	63	49						
多治見市	409	314	723	69	35	104	67	56	123	39	45	84	28	11	39	17	7	24	70	34	104	0	67	67	17	4	4	13	49	49						
関市	378	216	594	51	19	70	64	28	92	36	20	56	28	8	36	15	9	24	57	26	83	2	28	30	16	8	8	8	67	67						
中津川市	258	211	469	43	21	64	45	44	89	29	30	59	16	14	30	9	7	16	54	18	72	0	47	47	9	1	1	6	38	38						
美濃市	97	79	176	23	11	34	10	15	25	7	11	18	3	4	7	4	3	7	14	3	17	0	16	16	4	0	4	10	10	10						
瑞浪市	154	94	248	35	13	48	28	18	46	11	13	24	17	5	22	3	2	5	20	5	25	0	20	20	8	5	3	20	20	20						
羽島市	265	210	475	45	25	70	39	33	72	26	19	45	13	14	27	21	4	25	35	20	55	0	41	41	25	9	14	38	38	38						
恵那市	184	143	327	38	20	58	27	21	48	14	15	29	13	6	19	5	5	10	34	6	40	0	34	34	10	3	6	15	15	15						
美濃加茂市	134	130	264	24	10	34	18	21	39	10	18	28	8	3	11	6	5	11	14	16	30	0	24	24	16	3	13	24	24	24						
土岐市	234	141	375	41	21	62	47	23	70	28	14	42	19	9	28	14	9	23	30	13	43	1	20	21	5	3	1	25	25	25						
各務原市	613	371	984	114	39	153	99	86	185	66	59	125	33	27	60	26	12	38	109	29	138	0	65	65	30	10	20	106	106	106						
可児市	244	164	408	48	9	57	30	17	47	13	12	25	17	5	22	11	9	20	44	15	59	0	39	39	22	6	16	32	32	32						
山県市	134	95	229	40	8	48	15	13	28	9	8	17	6	5	11	7	3	10	23	9	32	0	14	14	4	4	5	8	8	8						
瑞穂市	155	132	287	28	15	43	17	18	35	15	11	26	2	7	9	8	7	15	30	9	39	0	31	31	13	4	8	20	20	20						
飛騨市	98	56	154	15	8	23	9	10	19	6	8	14	3	2	5	8	2	10	4	4	8	0	9	9	3	0	3	14	14	14						
本巣市	134	92	226	25	8	33	16	16	32	9	11	20	7	5	12	7	4	11	20	7	27	1	15	16	9	3	6	15	15	15						
郡上市	164	116	280	17	15	32	19	11	30	12	8	20	7	3	10	8	5	13	26	21	47	0	15	15	6	2	1	28	28	28						
下呂市	164	122	286	24	18	42	19	19	38	15	15	30	4	4	8	6	4	10	19	14	33	0	14	14	6	3	3	34	34	34						
海津市	164	106	270	39	18	57	26	18	44	11	10	21	15	8	23	11	6	17	22	6	28	0	13	13	5	5	0	16	16	16						
羽島郡 岐南町	83	76	159	12	11	23	13	14	27	18	4	9	5	1	6	12	5	17	0	17	7	1	17	17	7	1	1	14	14	14						
羽島郡 笠松町	120	86	206	23	7	30	21	10	31	14	9	23	7	1	8	5	3	8	12	8	20	0	15	15	11	4	6	9	9	9						
養老郡 養老町	134	106	240	22	12	34	26	16	42	15	13	28	11	3	14	5	1	6	22	5	27	0	22	22	4	0	4	24	24	24						
不破郡 垂井町	91	78	169	25	6	31	17	11	28	7	8	15	10	3	13	5	7	12	9	6	15	0	15	15	3	0	3	11	11	11						
不破郡 関ヶ原町	34	35	69	4	5	9	5	9	14	2	7	9	3	2	5	1	2	3	7	3	10	0	4	4	2	2	0	2	2	2						
安八郡 神戸町	93	55	148	16	4	20	18	11	29	13	7	20	5	4	9	5	6	11	6	17	1	8	9	1	1	1	0	12	12	12						
安八郡 輪之内町	48	21	69	6	3	9	10	4	14	6	2	8	4	2	6	4	0	4	3	7	0	1	1	3	1	1	1	5	5	5						
安八郡 安八町	57	55	112	14	4	18	6	7	13	4	5	9	2	2	4	4	1	5	6	5	11	0	16	16	5	2	3	14	14	14						
揖斐郡 揖斐川町	130	81	211	33	12	45	13	14	27	7	7	14	6	7	13	12	4	16	14	8	22	0	10	10	8	4	4	11	11	11						
揖斐郡 大野町	86	54	140	16	4	20	15	9	24	8	8	16	7	1	8	3	2	5	20	4	24	0	15	15	1	1	0	8	8	8						
揖斐郡 池田町	93	70	163	21	11	32	17	12	29	11	10	21	6	2	8	4	3	7	9	3	12	1	16	17	2	1	1	12	12	12						
本巣郡 北方町	86	36	122	16	3	19	11	7	18	6	5	11	5	2	7	8	0	8	13	6	19	0	6	6	2	2	0	6	6	6						
加茂郡 坂祝町	30	12	42	3	0	3	4	3	7	4	3	7	0	0	0	0	0	0	10	1	11	0	1	1	2	1	1	8	8	8						
加茂郡 富加町	19	12	31	3	1	4	5	2	7	2	2	4	3	0	3	0	0	0	4	0	4	0	4	4	0	0	0	2	2	2						
加茂郡 川辺町	44	22	66	9	1	10	9	4	13	7	4	11	2	0	2	2	10	4	14	0	14	0	6	6	0	0	0	7	7	7						
加茂郡 七宗町	22	16	38	2	3	5	3	3	6	1	3	4	2	0	2	1	0	1	4	1	5	0	0	0	2	2	0	4	4	4						
加茂郡 八百津町	57	26	83	9	3	12	5	4	9	3	2	5	2	2	4	2	1	3	8	1	9	0	3	3	2	1	1	15	15	15						
加茂郡 白川町	40	19	59	8	3	11	2	1	3	0	0	0	2	1	3	0	2	2	10	1	11	0	3	3	2	1	1	5	5	5						
加茂郡 真白川村	14	8	22	2	0	2	3	1	4	2	1	3	1	0	1	2	2	4	1	1	2	0	1	1	0	0	0	4	4	4						
可児郡 御嵩町	66	43	109	19	0	19	8	5	13	6	1	7	2	4	6	2	3	5	13	5	18	0	9	9	3	0	0	7	7	7						
大野郡 白川村	4	3	7	0	0	0	0	0	0	0	0	0	0	0	0	0	0	0	2	1	3	0	0	0	0	0	0	0	0	0						

付表5. 市町村別罹患数 : 部位別、性別
B. 上皮内がんを含む

岐阜県 2014年

市町村	全部位		大腸(結腸・直腸)*1		直腸*1		肺		乳房		子宮		子宮頸部								
	C00-C96 D00-D09		C18-C20 D010-D012		C19-C20 D011-D012		C33-C34 D021-D022		C50 D05		C53-C55 D06		C53-C55 D06								
	男	女	男	女	男	女	男	女	男	女	男	女	男	女							
岐阜県	8,901	6,593	15,494	1,779	1,251	3,030	1,150	894	2,044	629	357	986	1,264	521	1,795	7	1,156	1,163	744	484	0
岐阜県内市区町村不定	1	2	3	1	0	1	0	0	1	0	0	0	0	0	0	0	1	1	1	1	0
岐阜市	1,962	1,558	3,520	419	335	754	270	238	508	149	97	246	282	135	417	1	256	257	177	120	66
大垣市	703	567	1,270	136	91	227	87	64	151	49	27	76	106	35	141	0	104	104	80	40	29
高山市	391	316	707	77	67	144	52	48	100	25	19	44	50	18	68	0	51	51	40	29	11
多治見市	443	336	779	88	60	148	54	48	102	34	12	46	70	34	104	0	75	75	24	11	23
関市	395	245	640	75	34	109	45	25	70	30	9	39	57	26	83	2	33	35	31	1	1
中津川市	263	215	478	46	45	91	30	31	61	16	14	30	54	18	72	0	50	50	9	1	2
美濃市	99	90	189	12	21	33	8	16	24	4	5	9	14	3	17	0	18	18	6	2	5
瑞浪市	161	99	260	35	20	55	16	14	30	19	6	25	20	5	25	0	22	22	8	8	16
羽島市	308	239	547	71	48	119	48	31	79	23	17	40	35	20	55	0	44	44	32	11	4
恵那市	192	149	341	35	22	57	22	16	38	13	6	19	34	6	40	0	37	37	11	4	9
美濃加茂市	154	145	299	29	27	56	16	21	37	13	6	19	14	16	30	0	25	25	22	7	5
土岐市	254	151	405	54	24	78	32	15	47	22	9	31	30	13	43	1	20	21	7	41	10
各務原市	680	432	1,112	152	102	254	105	72	177	47	30	77	109	30	139	0	73	73	61	26	8
可児市	265	176	441	40	21	61	20	15	35	20	6	26	44	15	59	0	41	41	26	14	14
山県市	142	105	247	22	16	38	15	10	25	7	6	13	23	9	32	0	17	17	14	23	6
瑞穂市	173	153	326	31	24	55	27	16	43	4	8	12	30	9	39	0	34	34	23	14	10
飛騨市	105	70	175	12	10	22	7	8	15	5	2	7	4	4	8	0	13	13	9	6	4
本巣市	155	110	265	27	23	50	19	18	37	8	5	13	20	7	27	1	16	17	16	11	8
郡上市	177	125	302	28	16	44	19	11	30	9	5	14	26	21	47	0	15	15	8	4	8
下呂市	176	133	309	25	22	47	20	16	36	5	6	11	19	14	33	0	14	14	11	10	13
海津市	172	114	286	28	20	48	13	11	24	15	9	24	22	6	28	0	14	14	8	8	10
羽島郡 岐南町	111	91	202	40	18	58	31	11	42	9	7	16	12	5	17	0	18	18	16	16	10
笠松町	165	129	294	63	40	103	48	34	82	15	6	21	12	8	20	0	17	17	20	13	5
養老町	144	116	260	30	18	48	19	14	33	11	4	15	22	5	27	0	23	23	9	4	5
不破町	102	86	188	20	12	32	9	9	18	11	3	14	9	6	15	0	16	16	7	4	6
関ヶ原町	35	39	74	5	9	14	2	7	9	3	2	5	7	3	10	0	4	4	5	5	6
神戸町	105	65	170	24	12	36	16	8	24	8	4	12	11	6	17	1	9	10	6	6	1
安八郡 輪之内町	54	24	78	13	5	18	8	3	11	5	2	7	4	3	7	0	1	1	3	4	4
安八郡 安八町	68	61	129	13	10	23	8	7	15	5	3	8	6	5	11	0	17	17	7	6	6
揖斐郡 揖斐川町	137	85	222	18	15	33	10	8	18	8	7	15	14	8	22	0	10	10	10	10	6
揖斐郡 大野町	96	64	160	23	12	35	16	9	25	7	3	10	20	4	24	0	16	16	6	6	6
揖斐郡 池田町	101	82	183	20	14	34	13	12	25	7	2	9	9	3	12	1	17	18	11	10	7
本巣郡 北方町	93	44	137	15	9	24	9	6	15	6	3	9	13	6	19	0	6	6	7	7	3
加茂郡 坂祝町	30	16	46	4	4	8	4	4	8	0	0	0	10	1	11	0	2	2	4	4	0
加茂郡 富加町	20	12	32	6	2	8	2	2	4	4	0	4	4	0	4	0	4	4	0	0	0
加茂郡 川辺町	50	24	74	11	6	17	8	6	14	3	0	3	10	4	14	0	6	6	0	0	2
加茂郡 七宗町	24	16	40	5	3	8	3	3	6	2	0	2	4	1	5	0	0	0	2	2	2
加茂郡 八百津町	64	30	94	8	5	13	5	3	8	3	2	5	8	1	9	0	3	3	3	3	0
加茂郡 白川町	41	20	61	3	1	4	1	0	1	2	1	3	10	1	11	0	3	3	1	0	0
加茂郡 真白川村	16	8	24	4	1	5	3	1	4	1	0	1	1	1	2	0	1	1	0	0	0
可児郡 御嵩町	70	47	117	11	6	17	9	2	11	2	4	6	13	5	18	0	10	10	3	0	0
大野郡 白川村	4	4	8	0	1	1	0	1	1	0	0	0	2	1	3	0	0	0	0	0	0

*1 粘膜炎を含む

表1. 罹患数、罹患割合(%)、粗罹患率(人口10万対)、年齢調整罹患率(人口10万対)及び累積罹患率(人口100対) : 部位別、性別

A. 上皮内がんを除く

岐阜県

2015年

部位	ICD-10	罹患数		罹患割合		粗罹患率		年齢調整罹患率		世界人口		累積罹患率(0-74歳)					
		男	女	男	女	男	女	男	女	男	女	男	女				
		総数	男	女	男	女	男	女	男	女	男	女	男	女			
全部位	C00-C96	8,291	5,929	14,220	100.0	100.0	100.0	100.0	411.0	291.3	342.0	289.2	217.2	247.6	34.1	24.0	28.7
口腔・咽頭	C00-C14	192	88	280	2.3	1.5	2.0	19.6	8.4	13.8	11.0	4.0	7.3	5.4	1.0	0.3	0.6
食道	C15	240	34	274	2.9	0.6	1.9	24.4	3.2	13.5	12.3	1.4	6.5	4.7	1.2	0.1	0.7
胃	C16	1,452	653	2,105	17.5	11.0	14.8	147.9	62.1	103.5	69.6	26.2	45.9	31.9	5.8	2.2	3.9
大腸(結腸・直腸)	C18-C20	1,223	1,038	2,261	14.8	17.5	15.9	124.6	98.6	111.2	63.0	43.5	52.5	37.4	5.4	3.5	4.4
結腸	C18	716	705	1,421	8.6	11.9	10.0	72.9	67.0	69.9	35.0	27.4	30.8	21.6	2.9	2.2	2.5
直腸	C19-C20	507	333	840	6.1	5.6	5.9	51.6	31.6	41.3	28.1	16.1	21.7	15.8	2.5	1.4	1.9
肝および肝内胆管	C22	388	228	616	4.7	3.8	4.3	39.5	21.7	30.3	17.7	7.5	12.1	8.1	1.4	0.6	0.9
胆のう・胆管	C23-C24	173	178	351	2.1	3.0	2.5	17.6	16.9	17.3	7.5	5.1	6.2	4.1	0.5	0.4	0.4
膵臓	C25	334	322	656	4.0	5.4	4.6	34.0	30.6	32.2	16.2	11.6	13.8	9.6	1.4	0.9	1.2
喉頭	C32	86	9	95	1.0	0.2	0.7	8.8	0.9	4.7	4.4	0.3	2.2	1.6	0.4	0.0	0.2
肺	C33-C34	1,352	532	1,884	16.3	9.0	13.2	137.7	50.6	92.6	64.1	20.4	40.1	27.8	5.2	1.7	3.4
皮膚	C43-C44	208	140	348	2.5	2.4	2.4	21.2	13.3	17.1	9.4	5.0	6.9	4.7	0.6	0.3	0.5
乳房	C50	9	1,168	1,177	0.1	19.7	8.3	0.9	111.0	57.9	0.5	77.8	40.2	30.8	0.1	6.6	3.4
子宮	C53-C55	-	418	-	-	7.1	-	-	39.7	-	-	29.7	-	-	-	2.5	-
子宮頸部	C53	-	189	-	-	3.2	-	-	18.0	-	-	14.5	-	-	-	1.1	-
子宮体部	C54	-	218	-	-	3.7	-	-	20.7	-	-	15.0	-	-	-	1.3	-
卵巣	C56	-	160	-	-	2.7	-	-	15.2	-	-	11.6	-	-	-	1.0	-
前立腺	C61	1,200	-	-	14.5	-	-	122.2	-	-	55.1	-	-	-	4.8	-	-
膀胱	C67	301	83	384	3.6	1.4	2.7	30.7	7.9	18.9	14.0	2.5	7.7	5.3	1.1	0.2	0.6
腎・尿路(膀胱除く)	C64-C66 C68	287	134	421	3.5	2.3	3.0	29.2	12.7	20.7	14.7	5.6	9.8	7.0	1.3	0.5	0.9
脳・中枢神経系	C70-C72	59	50	109	0.7	0.8	0.8	6.0	4.8	5.4	4.0	3.3	3.6	3.1	0.3	0.2	0.3
甲状腺	C73	59	128	187	0.7	2.2	1.3	6.0	12.2	9.2	4.4	8.3	6.4	5.1	0.4	0.7	0.5
悪性リンパ腫	C81-C85 C96	293	259	552	3.5	4.4	3.9	29.8	24.6	27.1	15.6	13.0	14.0	10.4	1.2	1.1	1.1
多発性骨髄腫	C88-C90	60	59	119	0.7	1.0	0.8	6.1	5.6	5.9	2.7	2.1	2.4	1.7	0.2	0.2	0.2
白血病	C91-C95	128	64	192	1.5	1.1	1.4	13.0	6.1	9.4	8.5	3.8	6.0	5.5	0.6	0.3	0.5

表1. 罹患数、罹患割合(%)、粗罹患率(人口10万対)、年齢調整罹患率(人口10万対)及び累積罹患率(人口100対) : 部位別、性別
 B. 上皮内がんを含む 岐阜県 2015年

部位	ICD-10	罹患数		罹患割合		粗罹患率		年齢調整罹患率		世界人口		累積罹患率(0-74歳)				
		男	女	男	女	男	女	男	女	男	女	男	女			
		総数	総数	男	女	男	女	男	女	男	女	男	女			
全部位		9,184	6,758	15,942	100.0	100.0	100.0	100.0	357.7	399.2	325.0	270.5	291.5	38.5	29.1	33.5
食道	C00-C96 D00-D09	262	38	300	2.9	0.6	1.9	26.7	3.6	14.7	9.5	1.1	5.0	1.4	0.1	0.7
大腸(結腸・直腸)*1	C18-C20 D010-D012	1,771	1,326	3,097	19.3	19.6	19.4	180.4	126.0	152.3	68.5	42.7	54.8	8.4	5.0	6.6
結腸*1	C18 D010	1,117	919	2,036	12.2	13.6	12.8	113.8	87.3	100.1	41.4	27.6	34.0	5.0	3.2	4.1
直腸*1	C19-C20 D011-D012	654	407	1,061	7.1	6.0	6.7	66.6	38.7	52.2	27.1	15.1	20.8	3.4	1.7	2.5
肺	C33-C34 D021-D022	1,353	532	1,885	14.7	7.9	11.8	137.8	50.6	92.7	44.2	14.1	27.8	5.2	1.7	3.4
皮膚	C43-C44 D030-D049	252	181	433	2.7	2.7	2.7	25.7	17.2	21.3	7.5	4.7	5.8	0.7	0.5	0.6
乳房	C50 D05	11	1,267	1,278	0.1	18.7	8.0	1.1	120.4	62.8	0.4	65.7	33.8	0.1	7.2	3.7
子宮	C53-C55 D06	-	746	-	-	11.0	-	-	70.9	-	-	55.6	-	-	5.1	-
子宮頸部	C53 D06	-	517	-	-	7.7	-	-	49.1	-	-	43.8	-	-	3.8	-
膀胱	C67 D090	520	132	652	5.7	2.0	4.1	53.0	12.5	32.1	17.5	3.0	9.7	2.1	0.3	1.2

*1 粘膜がんを含む

表3. 年齢階級別罹患率（人口10万対）： 部位別、性別

A. 上皮内がんを除く

岐阜県

2015年

性別	部位	ICD-10	総数	0-4歳	5-9歳	10-14歳	15-19歳	20-24歳	25-29歳	30-34歳	35-39歳	40-44歳	45-49歳	50-54歳	55-59歳	60-64歳	65-69歳	70-74歳	75-79歳	80-84歳	85歳以上	不詳	
男	全部位	C00-C96	8,291	23.5	2.2	8.0	9.7	24.8	30.6	34.6	59.2	92.7	155.6	362.2	661.5	1,104.3	1,697.7	2,546.8	3,110.2	3,578.6	3,990.5	0.0	
	口腔・咽頭	C00-C14	192	0.0	0.0	0.0	0.0	0.0	0.0	5.5	3.1	3.9	7.6	12.9	27.0	43.2	41.3	52.2	53.0	61.7	56.8	0.0	
	食道	C15	240	0.0	0.0	0.0	0.0	0.0	0.0	0.0	0.0	0.0	4.5	11.3	27.0	35.8	65.2	106.0	74.2	55.8	71.9	0.0	
	胃	C16	1,452	0.0	0.0	0.0	0.0	0.0	0.0	3.6	1.6	11.8	15.1	46.7	124.9	192.2	312.0	456.8	593.2	614.1	681.5	0.0	
	大腸（結腸・直腸）	C18-C20	1,223	0.0	0.0	2.0	0.0	0.0	4.1	1.8	4.7	19.6	39.3	67.6	123.2	184.8	276.9	360.6	430.1	452.5	518.7	0.0	
	結腸	C18	716	0.0	0.0	2.0	0.0	0.0	0.0	1.8	1.6	10.4	12.1	32.2	59.1	101.3	144.1	215.4	260.6	308.5	374.8	0.0	
	直腸	C19-C20	507	0.0	0.0	0.0	0.0	0.0	4.1	0.0	3.1	9.1	27.2	35.4	64.1	83.5	132.8	145.2	169.5	144.0	143.9	0.0	
	肝および肝内胆管	C22	388	0.0	0.0	0.0	0.0	0.0	0.0	0.0	0.0	1.3	0.0	16.1	25.3	46.2	72.7	110.9	158.9	211.5	219.6	0.0	
	胆のう・胆管	C23-C24	173	0.0	0.0	0.0	0.0	0.0	0.0	0.0	0.0	1.3	1.5	8.0	6.8	13.4	30.1	35.9	78.4	94.0	143.9	0.0	
	膵臓	C25	334	2.4	0.0	0.0	0.0	0.0	0.0	1.8	1.6	1.3	6.0	14.5	21.9	35.8	81.4	117.5	125.0	138.1	140.1	0.0	
	喉頭	C32	86	0.0	0.0	0.0	0.0	0.0	0.0	0.0	0.0	1.3	1.5	3.2	6.8	19.4	21.3	32.6	21.2	38.2	18.9	0.0	
	肺	C33-C34	1,352	0.0	0.0	0.0	0.0	2.3	2.0	0.0	6.2	10.4	15.1	59.6	92.8	186.3	261.9	396.5	478.8	687.5	753.4	0.0	
	皮膚	C43-C44	208	0.0	0.0	0.0	0.0	0.0	0.0	0.0	1.6	2.6	3.0	6.4	21.9	22.4	25.1	31.0	93.2	105.8	196.9	0.0	
	乳房	C50	9	0.0	0.0	0.0	0.0	0.0	0.0	0.0	0.0	0.0	0.0	1.6	0.0	0.0	1.3	8.2	4.2	0.0	0.0	0.0	
	前立腺	C61	1,200	2.4	0.0	0.0	0.0	0.0	0.0	0.0	0.0	2.6	4.5	17.7	54.0	146.0	250.6	476.4	565.7	505.3	461.9	0.0	
	膀胱	C67	301	0.0	0.0	0.0	0.0	0.0	0.0	0.0	4.7	2.6	4.5	4.8	23.6	50.7	41.3	83.2	86.9	173.3	219.6	0.0	
	腎・尿路（膀胱除く）	C64-C66 C68	287	0.0	0.0	0.0	0.0	0.0	0.0	0.0	1.6	5.2	15.1	16.1	23.6	26.8	86.5	86.5	89.0	108.7	109.8	0.0	
	脳・中枢神経系	C70-C72	59	0.0	2.2	0.0	5.8	4.5	0.0	0.0	1.6	3.9	4.5	4.8	8.4	7.5	3.8	8.2	23.3	20.6	26.5	0.0	
	甲状腺	C73	59	0.0	0.0	2.0	0.0	0.0	6.1	3.6	1.6	5.2	6.0	8.0	6.8	10.4	11.3	9.8	12.7	11.8	11.4	0.0	
	悪性リンパ腫	C81-C85 C96	293	0.0	0.0	0.0	1.9	6.8	4.1	5.5	1.6	6.5	4.5	16.1	30.4	40.2	56.4	60.4	105.9	164.5	121.2	0.0	
	多発性骨髄腫	C88-C90	60	0.0	0.0	0.0	0.0	0.0	0.0	0.0	0.0	1.3	1.5	4.8	0.0	6.0	12.5	14.7	14.8	38.2	45.4	0.0	
	白血病	C91-C95	128	18.8	0.0	2.0	1.9	9.0	0.0	0.0	3.1	3.9	4.5	16.1	11.8	13.4	16.3	27.7	40.3	47.0	56.8	0.0	
	女	全部位	C00-C96	5,929	12.4	20.6	8.4	14.1	13.0	35.4	75.3	154.4	235.2	400.7	478.0	612.2	716.0	870.2	1,153.4	1,328.1	1,545.4	1,719.3	0.0
		口腔・咽頭	C00-C14	88	0.0	2.3	0.0	0.0	0.0	0.0	1.9	3.2	4.0	4.5	6.2	6.4	4.2	9.5	16.0	30.5	19.9	34.0	0.0
食道		C15	34	0.0	0.0	0.0	0.0	0.0	0.0	0.0	0.0	0.0	0.0	1.6	1.6	9.7	2.4	10.2	13.5	4.0	10.2	0.0	
胃		C16	653	0.0	0.0	0.0	0.0	0.0	2.1	7.5	8.0	9.4	15.0	29.5	49.4	65.3	98.9	152.5	162.4	211.1	236.6	0.0	
大腸（結腸・直腸）		C18-C20	1,038	0.0	0.0	0.0	2.0	0.0	4.2	1.9	8.0	21.4	33.0	69.8	94.1	114.0	149.0	212.1	289.3	290.8	369.4	0.0	
結腸		C18	705	0.0	0.0	0.0	0.0	0.0	4.2	1.9	3.2	5.3	13.5	45.0	52.6	65.3	107.3	140.9	208.1	207.1	279.2	0.0	
直腸		C19-C20	333	0.0	0.0	0.0	2.0	0.0	0.0	0.0	4.8	16.0	19.5	24.8	41.5	48.7	41.7	71.2	81.2	83.6	90.2	0.0	
肝および肝内胆管		C22	228	0.0	0.0	0.0	0.0	0.0	0.0	1.9	0.0	0.0	6.0	1.6	8.0	13.9	28.6	52.3	57.5	125.5	85.1	0.0	
胆のう・胆管		C23-C24	178	0.0	0.0	0.0	0.0	0.0	0.0	0.0	0.0	0.0	3.0	1.6	6.4	7.0	20.3	36.4	40.6	57.8	120.9	0.0	
膵臓		C25	322	0.0	0.0	0.0	0.0	0.0	0.0	0.0	3.2	1.3	9.0	9.3	19.1	29.2	50.1	62.5	79.5	123.5	136.2	0.0	
喉頭		C32	9	0.0	0.0	0.0	0.0	0.0	0.0	0.0	0.0	0.0	0.0	0.0	0.0	0.0	4.8	1.5	1.7	2.0	3.4	0.0	
肺		C33-C34	532	0.0	0.0	0.0	0.0	0.0	0.0	0.0	4.8	6.7	10.5	10.9	33.5	58.4	94.2	116.2	169.2	177.2	168.5	0.0	
皮膚		C43-C44	140	0.0	0.0	0.0	2.0	0.0	0.0	1.9	0.0	0.0	1.5	9.3	12.8	8.3	14.3	18.9	44.0	37.8	80.0	0.0	
乳房		C50	1,168	0.0	0.0	0.0	0.0	2.2	4.2	18.8	53.1	124.3	189.1	192.4	178.6	186.3	156.2	206.3	167.5	157.3	139.6	0.0	
子宮		C53-C55	418	0.0	0.0	0.0	0.0	0.0	4.2	20.7	37.0	33.4	66.0	76.0	73.3	61.2	66.8	53.7	54.1	41.8	47.7	0.0	
子宮頸部		C53	189	0.0	0.0	0.0	0.0	0.0	2.1	20.7	27.3	18.7	31.5	32.6	28.7	18.1	25.0	21.8	25.4	17.9	22.1	0.0	
子宮体部		C54	218	0.0	0.0	0.0	0.0	0.0	2.1	0.0	9.6	14.7	34.5	41.9	44.6	43.1	41.7	32.0	28.8	19.9	11.9	0.0	
卵巣		C56	160	0.0	0.0	0.0	2.0	6.5	2.1	9.4	8.0	9.4	25.5	26.4	28.7	38.9	22.6	17.4	11.8	19.9	17.0	0.0	
膀胱		C67	83	0.0	0.0	0.0	0.0	0.0	0.0	0.0	0.0	0.0	0.0	0.0	3.2	5.6	14.3	13.1	16.9	41.8	42.6	0.0	
腎・尿路（膀胱除く）		C64-C66 C68	134	0.0	0.0	0.0	0.0	0.0	0.0	1.9	1.6	4.0	0.0	4.7	12.8	13.9	19.1	42.1	40.6	31.9	39.2	0.0	
脳・中枢神経系		C70-C72	50	0.0	9.2	0.0	2.0	0.0	6.3	0.0	3.2	2.7	1.5	4.7	4.8	2.8	6.0	5.8	6.8	10.0	18.7	0.0	
甲状腺		C73	128	0.0	0.0	0.0	0.0	2.2	4.2	1.9	6.4	8.0	13.5	17.1	15.9	30.6	21.5	24.7	20.3	17.9	10.2	0.0	
悪性リンパ腫		C81-C85 C96	259	5.0	0.0	0.0	2.0	2.2	8.3	3.8	6.4	2.7	6.0	12.4	39.9	33.4	47.7	53.7	60.9	79.7	49.4	0.0	
多発性骨髄腫		C88-C90	59	0.0	0.0	0.0	0.0	0.0	0.0	0.0	0.0	0.0	3.0	0.0	1.6	11.1	9.5	5.8	16.9	25.9	22.1	0.0	
白血病	C91-C95	64	0.0	4.6	4.2	2.0	0.0	0.0	1.9	4.8	2.7	6.0	0.0	6.4	5.6	13.1	11.6	5.1	19.9	15.3	0.0		
総数	全部位	C00-C96	14,220	18.1	11.2	8.2	11.9	18.8	33.0	54.6	106.0	163.1	278.6	421.2	636.2	903.4	1,273.6	1,809.7	2,119.3	2,366.8	2,423.8	0.0	
	口腔・咽頭	C00-C14	280	0.0	1.1	0.0	0.0	0.0	0.0	3.7	3.2	4.0	6.0	9.5	16.4	23.0	25.0	33.0	40.4	36.8	41.1	0.0	
	食道	C15	274	0.0	0.0	0.0	0.0	0.0	0.0	0.0	0.0	0.0	2.3	6.3	13.9	22.3	33.0	55.3	40.4	24.9	29.4	0.0	
	胃	C16	2,105	0.0	0.0	0.0	0.0	0.0	1.0	5.5	4.7	10.6	15.1	37.9	86.1	126.6	202.8	295.9	353.7	373.9	374.6	0.0	
	大腸（結腸・直腸）	C18-C20	2,261	0.0	0.0	1.0	1.0	0.0	4.1	1.8	6.3	20.5	36.1	68.7	108.2	148.2	211.4	282.0	351.8	356.1	415.7	0.0	
	結腸	C18	1,421	0.0	0.0	1.0	0.0	0.0	2.1	1.8	2.4	7.9	12.8	38.7	55.7	82.7	125.2	176.0	231.4	248.1	308.8	0.0	
	直腸	C19-C20	840	0.0	0.0	0.0	1.0	0.0	2.1	0.0	4.0	12.5	23.3	30.0	52.5	65.5	86.1	106.0	120.4	108.0	106.9	0.0	
	肝および肝内胆管	C22	616	0.0	0.0	0.0	0.0	0.0	0.0	0.9	0.0	0.7	3.0	8.7	16.4								

表3. 年齢階級別罹患率（人口10万対）： 部位別、性別

B. 上皮内がんを含む

岐阜県

2015年

性別	部位	ICD-10	総数	0-4歳	5-9歳	10-14歳	15-19歳	20-24歳	25-29歳	30-34歳	35-39歳	40-44歳	45-49歳	50-54歳	55-59歳	60-64歳	65-69歳	70-74歳	75-79歳	80-84歳	85歳以上	不詳	
男	全部位	C00-C96 D00-D09	9,184	23.5	2.2	8.0	9.7	24.8	30.6	38.2	67.0	121.4	207.0	412.1	776.3	1,257.8	1,898.2	2,822.6	3,428.0	3,860.6	4,191.1	0.0	
	食道	C15 D001	262	0.0	0.0	0.0	0.0	0.0	0.0	0.0	0.0	0.0	4.5	11.3	27.0	37.3	75.2	115.8	82.6	61.7	75.7	0.0	
	大腸（結腸・直腸）*1	C18-C20 D010-D012	1,771	0.0	0.0	2.0	0.0	0.0	4.1	3.6	7.8	39.2	84.6	106.3	210.9	287.6	395.9	531.9	627.1	593.5	571.7	0.0	
	結腸*1	C18 D010	1,117	0.0	0.0	2.0	0.0	0.0	0.0	3.6	3.1	22.2	46.8	56.3	118.1	178.8	226.8	344.3	417.4	420.1	405.1	0.0	
	直腸*1	C19-C20 D011-D012	654	0.0	0.0	0.0	0.0	0.0	4.1	0.0	4.7	17.0	37.8	49.9	92.8	108.8	169.1	187.6	209.7	173.3	166.6	0.0	
	肺	C33-C34 D021-D022	1,353	0.0	0.0	0.0	0.0	2.3	2.0	0.0	6.2	10.4	15.1	59.6	92.8	187.8	261.9	396.5	478.8	687.5	753.4	0.0	
	皮膚	C43-C44 D030-D049	252	0.0	0.0	0.0	0.0	0.0	0.0	0.0	0.0	1.6	2.6	6.0	6.4	21.9	22.4	27.6	45.7	112.3	138.1	238.5	0.0
	乳房	C50 D05	11	0.0	0.0	0.0	0.0	0.0	0.0	0.0	0.0	0.0	0.0	0.0	3.2	0.0	0.0	2.5	8.2	4.2	0.0	0.0	
	膀胱	C67 D090	520	0.0	0.0	0.0	0.0	0.0	0.0	0.0	6.2	9.1	6.0	11.3	45.6	86.4	100.2	148.5	156.8	264.4	295.3	0.0	
	女	全部位	C00-C96 D00-D09	6,758	12.4	20.6	8.4	18.1	34.6	108.4	208.9	265.3	348.8	501.2	561.8	677.6	799.4	967.9	1,289.9	1,451.6	1,633.1	1,790.8	0.0
	食道	C15 D001	38	0.0	0.0	0.0	0.0	0.0	0.0	0.0	0.0	0.0	0.0	0.0	1.6	1.6	9.7	2.4	11.6	13.5	8.0	11.9	0.0
	大腸（結腸・直腸）*1	C18-C20 D010-D012	1,326	0.0	0.0	0.0	2.0	0.0	6.3	5.6	12.9	34.7	57.0	99.3	118.0	159.9	201.4	293.4	372.2	344.5	391.5	0.0	
	結腸*1	C18 D010	919	0.0	0.0	0.0	0.0	0.0	6.3	3.8	6.4	14.7	27.0	66.7	70.2	98.7	143.0	207.7	270.7	250.9	296.2	0.0	
	直腸*1	C19-C20 D011-D012	407	0.0	0.0	0.0	2.0	0.0	0.0	1.9	6.4	20.0	30.0	32.6	47.8	61.2	58.4	85.7	101.5	93.6	95.3	0.0	
	肺	C33-C34 D021-D022	532	0.0	0.0	0.0	0.0	0.0	0.0	0.0	4.8	6.7	10.5	10.9	33.5	58.4	94.2	116.2	169.2	177.2	168.5	0.0	
	皮膚	C43-C44 D030-D049	181	0.0	0.0	0.0	2.0	0.0	2.1	1.9	0.0	0.0	0.0	1.5	10.9	12.8	16.7	19.1	29.1	52.4	45.8	102.1	0.0
	乳房	C50 D05	1,267	0.0	0.0	0.0	0.0	2.2	4.2	20.7	56.3	149.7	202.6	209.5	200.9	201.6	169.3	222.3	177.6	161.3	143.0	0.0	
子宮	C53-C55 D06	746	0.0	0.0	0.0	4.0	21.6	73.0	148.7	138.3	108.2	129.1	105.5	87.7	70.9	73.9	65.4	57.5	45.8	49.4	0.0		
子宮頸部	C53 D06	517	0.0	0.0	0.0	4.0	21.6	70.9	148.7	128.6	93.5	94.5	62.1	43.0	27.8	32.2	33.4	28.8	21.9	23.8	0.0		
膀胱	C67 D090	132	0.0	0.0	0.0	0.0	0.0	0.0	0.0	1.6	0.0	0.0	3.1	6.4	8.3	28.6	21.8	28.8	53.8	61.3	0.0		
総数 全部位	C00-C96 D00-D09	15,942	18.1	11.2	8.2	13.9	29.8	69.1	122.1	164.6	233.8	354.6	488.3	725.5	1,020.6	1,421.5	2,011.8	2,329.1	2,533.0	2,535.3	0.0		
食道	C15 D001	300	0.0	0.0	0.0	0.0	0.0	0.0	0.0	0.0	0.0	0.0	2.3	6.3	13.9	23.0	37.9	60.7	44.2	29.7	31.7	0.0	
大腸（結腸・直腸）*1	C18-C20 D010-D012	3,097	0.0	0.0	1.0	1.0	0.0	5.2	4.6	10.3	37.0	70.8	102.7	163.1	221.5	296.3	405.7	485.4	445.1	447.4	0.0		
結腸*1	C18 D010	2,036	0.0	0.0	1.0	0.0	0.0	3.1	3.7	4.7	18.5	36.9	61.6	93.5	137.4	183.9	272.0	335.8	319.3	330.0	0.0		
直腸*1	C19-C20 D011-D012	1,061	0.0	0.0	0.0	1.0	0.0	2.1	0.9	5.5	18.5	33.9	41.1	69.7	84.2	112.4	133.7	149.6	125.8	117.4	0.0		
肺	C33-C34 D021-D022	1,885	0.0	0.0	0.0	0.0	1.1	1.0	0.0	5.5	8.6	12.8	34.8	62.3	120.8	175.9	248.2	306.7	383.4	349.9	0.0		
皮膚	C43-C44 D030-D049	433	0.0	0.0	0.0	1.0	0.0	0.0	0.9	0.8	1.3	3.8	8.7	17.2	19.4	23.2	36.9	79.0	83.1	144.4	0.0		
乳房	C50 D05	1,278	0.0	0.0	0.0	0.0	1.1	2.1	10.2	27.7	74.0	101.6	108.3	103.3	104.3	88.0	121.4	100.7	96.1	98.6	0.0		
膀胱	C67 D090	652	0.0	0.0	0.0	0.0	0.0	0.0	0.0	4.0	4.6	3.0	7.1	25.4	46.0	63.5	81.5	85.6	138.9	133.9	0.0		

*1 粘膜がんを含む

表4. 発見経緯 (%) : 部位別

A. 上皮内がんを除く

岐阜県 2015年

部位	ICD-10	集計対象数 *1	がん検診・健康診断・ 人間ドック	他疾患の 経過観察中	剖検発見	その他	不明
全部位	C00-C96	13,138	12.3	28.5	0.1	4.5	54.6
口腔・咽頭	C00-C14	267	0.4	21.3	0.0	3.7	74.5
食道	C15	264	8.0	23.5	0.0	6.1	62.5
胃	C16	1,963	14.7	29.3	0.0	3.1	53.0
大腸 (結腸・直腸)	C18-C20	2,112	13.6	21.1	0.0	3.2	62.0
結腸	C18	1,313	13.8	23.4	0.1	3.2	59.6
直腸	C19-C20	799	13.4	17.3	0.0	3.3	66.1
肝および肝内胆管	C22	513	2.3	58.1	1.0	4.3	34.3
胆のう・胆管	C23-C24	295	2.0	28.5	1.0	7.5	61.0
膵臓	C25	594	2.2	28.5	0.2	8.6	60.6
喉頭	C32	90	0.0	15.6	0.0	3.3	81.1
肺	C33-C34	1,700	15.5	36.8	0.4	5.9	41.5
皮膚	C43-C44	339	0.3	10.6	0.0	2.7	86.4
乳房	C50	1,127	24.4	11.3	0.0	3.9	60.4
乳房 (女性のみ)	C50	1,118	24.6	11.4	0.0	3.8	60.2
子宮	C53-C55	400	11.0	15.0	0.0	7.0	67.0
子宮頸部	C53	186	17.2	13.4	0.0	5.9	63.4
子宮体部	C54	212	5.7	16.5	0.0	7.5	70.3
卵巣	C56	148	7.4	22.3	0.0	8.1	62.2
前立腺	C61	1,151	24.9	38.4	0.0	1.7	34.9
膀胱	C67	351	3.1	23.1	0.0	6.3	67.5
腎・尿路 (膀胱除く)	C64-C66 C68	395	8.1	51.4	0.0	3.0	37.5
脳・中枢神経系	C70-C72	84	1.2	20.2	0.0	6.0	72.6
甲状腺	C73	175	11.4	37.7	0.0	2.3	48.6
悪性リンパ腫	C81-C85 C96	517	3.9	26.5	0.0	5.0	64.6
多発性骨髄腫	C88-C90	105	4.8	51.4	0.0	2.9	41.0
白血病	C91-C95	167	5.4	38.3	0.0	10.8	45.5

*1 DCOを除く総数

表4. 発見経緯 (%) : 部位別

B. 上皮内がんを含む

岐阜県 2015年

部位	ICD-10	集計対象数 *1	がん検診・健康診断・ 人間ドック	他疾患の 経過観察中	剖検発見	その他	不明
全部位	C00-C96 D00-D09	14,860	14.0	29.3	0.1	4.1	52.5
食道	C15 D001	290	8.6	27.6	0.0	5.5	58.3
大腸 (結腸・直腸) *2	C18-C20 D010-D012	2,948	18.4	26.6	0.0	2.3	52.6
結腸 *2	C18 D010	1,928	19.6	29.0	0.1	2.2	49.2
直腸 *2	C19-C20 D011-D012	1,020	16.3	22.1	0.0	2.5	59.1
肺	C33-C34 D021-D022	1,701	15.5	36.8	0.4	5.9	41.4
皮膚	C43-C44 D030-D049	424	0.2	12.0	0.0	2.1	85.6
乳房	C50 D05	1,228	26.4	11.7	0.0	3.7	58.2
乳房 (女性のみ)	C50 D05	1,217	26.6	11.8	0.0	3.6	58.0
子宮	C53-C55 D06	728	25.3	21.6	0.0	6.3	46.8
子宮頸部	C53 D06	514	33.5	23.7	0.0	5.6	37.2
膀胱	C67 D090	619	3.2	26.8	0.0	3.7	66.2

*1 DC0を除く総数

*2 粘膜がんを含む

表5-1. 進展度・総合（％）：部位別

A. 上皮内がんを除く

岐阜県

2015年

部位	ICD-10	集計対象数 *1	限局	リンパ節 転移	隣接臓器 浸潤	遠隔転移	不明	領域 *2
全部位	C00-C96	12,972	46.5	9.4	14.8	19.6	9.6	24.3
口腔・咽頭	C00-C14	268	39.6	15.3	30.6	3.0	11.6	45.9
食道	C15	267	31.8	12.7	28.8	16.5	10.1	41.6
胃	C16	1,974	53.9	11.4	9.4	19.4	5.9	20.8
大腸（結腸・直腸）	C18-C20	2,119	43.9	16.9	13.7	19.0	6.5	30.6
結腸	C18	1,315	44.4	15.6	14.6	19.0	6.4	30.2
直腸	C19-C20	804	43.2	19.2	12.2	18.9	6.6	31.3
肝および肝内胆管	C22	532	60.9	1.7	11.8	8.3	17.3	13.5
胆のう・胆管	C23-C24	298	18.5	2.7	41.6	23.8	13.4	44.3
膵臓	C25	602	6.3	1.5	37.2	46.0	9.0	38.7
喉頭	C32	90	72.2	11.1	10.0	1.1	5.6	21.1
肺	C33-C34	1,720	31.9	9.9	9.8	37.7	10.8	19.7
皮膚	C43-C44	339	84.4	2.1	4.7	0.9	8.0	6.8
乳房	C50	1,133	59.8	21.4	3.9	5.9	9.0	25.3
乳房（女性のみ）	C50	1,124	59.8	21.4	3.8	6.0	9.1	25.2
子宮	C53-C55	403	59.3	2.5	20.8	10.2	7.2	23.3
子宮頸部	C53	187	47.6	2.1	31.6	12.8	5.9	33.7
子宮体部	C54	213	70.4	2.8	11.7	8.0	7.0	14.6
卵巣	C56	151	32.5	2.0	33.8	14.6	17.2	35.8
前立腺	C61	1,158	63.5	0.9	17.0	12.6	6.0	17.9
膀胱	C67	353	69.7	2.0	14.4	3.4	10.5	16.4
腎・尿路（膀胱除く）	C64-C66 C68	400	52.5	0.5	19.5	15.5	12.0	20.0
脳・中枢神経系	C70-C72	90	48.9	0.0	23.3	1.1	26.7	23.3
甲状腺	C73	176	52.3	29.5	6.3	3.4	8.5	35.8
悪性リンパ腫	C81-C85 C96	507	24.1	0.0	15.4	45.4	15.2	15.4
多発性骨髄腫	C88-C90	4	25.0	0.0	25.0	25.0	25.0	25.0
白血病	C91-C95	3	0.0	0.0	0.0	33.3	66.7	0.0

*1 D00、777：該当せずを除く総数

*2 リンパ節転移＋隣接臓器浸潤

表5-1. 進展度・総合(%) : 部位別

B. 上皮内がんを含む

岐阜県

2015年

部位	ICD-10	集計対象数 *1	上皮内	限局	リンパ節 転移	隣接臓器 浸潤	遠隔転移	不明	領域 *2
全部位	C00-C96 D00-D09	14,694	11.5	41.1	8.3	13.1	17.3	8.6	21.4
食道	C15 D001	293	8.9	29.0	11.6	26.3	15.0	9.2	37.9
大腸 (結腸・直腸) *3	C18-C20 D010-D012	2,955	28.1	31.5	12.1	9.8	13.6	4.9	22.0
結腸 *3	C18 D010	1,930	31.7	30.3	10.6	9.9	13.0	4.6	20.6
直腸 *3	C19-C20 D011-D012	1,025	21.3	33.9	15.0	9.6	14.8	5.5	24.6
肺	C33-C34 D021-D022	1,721	0.1	31.9	9.9	9.8	37.7	10.7	19.6
皮膚	C43-C44 D030-D049	424	19.8	67.5	1.7	3.8	0.7	6.6	5.4
乳房	C50 D05	1,234	7.7	54.9	19.7	3.6	5.4	8.8	23.3
乳房 (女性のみ)	C50 D05	1,223	7.7	54.9	19.6	3.5	5.5	8.7	23.1
子宮	C53-C55 D06	731	44.7	32.7	1.4	11.5	5.6	4.1	12.9
子宮頸部	C53 D06	515	63.5	17.3	0.8	11.5	4.7	2.3	12.2
膀胱	C67 D090	621	42.5	39.6	1.1	8.2	1.9	6.6	9.3

*1 D00、777 : 該当せずを除く総数

*2 リンパ節転移+隣接臓器浸潤

*3 粘膜がんを含む

表5-2. 進展度・治療前 (%) : 部位別

A. 上皮内がんを除く

岐阜県 2015年

部位	ICD-10	集計対象数 *1	限局	リンパ節 転移	隣接臓器 浸潤	遠隔転移	不明	領域 *2
全部位	C00-C96	12,972	45.5	9.5	14.5	19.4	10.9	24.0
口腔・咽頭	C00-C14	268	38.8	14.9	31.0	3.0	12.3	45.9
食道	C15	267	31.8	12.4	28.8	16.5	10.5	41.2
胃	C16	1,974	53.7	12.0	8.8	18.7	6.7	20.8
大腸 (結腸・直腸)	C18-C20	2,119	42.0	17.5	13.8	18.5	8.0	31.3
結腸	C18	1,315	42.2	16.4	14.7	18.5	8.0	31.1
直腸	C19-C20	804	41.8	19.3	12.3	18.7	8.0	31.6
肝および肝内胆管	C22	532	60.0	1.7	11.3	8.3	18.8	13.0
胆のう・胆管	C23-C24	298	18.1	3.0	40.6	23.8	14.4	43.6
膵臓	C25	602	6.3	1.5	37.0	46.0	9.1	38.5
喉頭	C32	90	72.2	11.1	10.0	1.1	5.6	21.1
肺	C33-C34	1,720	31.2	9.8	9.8	37.6	11.7	19.5
皮膚	C43-C44	339	80.8	1.8	4.4	0.9	11.8	6.2
乳房	C50	1,133	59.3	20.5	4.0	5.8	10.1	24.4
乳房 (女性のみの)	C50	1,124	59.3	20.4	3.9	5.9	10.1	24.3
子宮	C53-C55	403	58.8	2.5	20.3	10.4	7.9	22.8
子宮頸部	C53	187	47.6	2.1	31.6	12.8	5.9	33.7
子宮体部	C54	213	69.5	2.8	10.8	8.5	8.5	13.6
卵巣	C56	151	31.8	1.3	31.8	13.9	21.2	33.1
前立腺	C61	1,158	62.5	0.9	16.5	12.5	7.6	17.4
膀胱	C67	353	64.9	2.0	14.2	3.7	13.9	16.1
腎・尿路 (膀胱除く)	C64-C66 C68	400	52.5	0.5	18.5	15.0	13.0	19.0
脳・中枢神経系	C70-C72	90	46.7	0.0	23.3	1.1	28.9	23.3
甲状腺	C73	176	52.8	28.4	5.1	3.4	10.2	33.5
悪性リンパ腫	C81-C85 C96	507	23.1	0.0	14.8	44.8	17.4	14.8
多発性骨髄腫	C88-C90	4	25.0	0.0	25.0	25.0	25.0	25.0
白血病	C91-C95	3	0.0	0.0	0.0	33.3	66.7	0.0

*1 D00、777 : 該当せずを除く総数

*2 リンパ節転移+隣接臓器浸潤

表5-2. 進展度・治療前 (%) : 部位別
 B. 上皮内がんを含む
 岐阜県 2015年

部位	ICD-10	集計対象数 *1	上皮内	限局	リンパ節 転移	隣接臓器 浸潤	遠隔転移	不明	領域 *2
全部位	C00-C96 D00-D09	14,694	11.0	40.4	8.4	12.8	17.1	10.2	21.2
食道	C15 D001	293	8.5	29.4	11.3	26.3	15.0	9.6	37.5
大腸 (結腸・直腸) *3	C18-C20 D010-D012	2,955	26.4	30.3	12.6	9.9	13.3	7.6	22.5
結腸 *3	C18 D010	1,930	29.9	28.8	11.2	10.0	12.6	7.4	21.2
直腸 *3	C19-C20 D011-D012	1,025	19.6	33.0	15.1	9.7	14.6	8.0	24.8
肺	C33-C34 D021-D022	1,721	0.1	31.2	9.8	9.8	37.5	11.7	19.5
皮膚	C43-C44 D030-D049	424	19.8	64.6	1.4	3.5	0.7	9.9	5.0
乳房	C50 D05	1,234	7.7	54.6	18.8	3.6	5.3	9.9	22.4
乳房 (女性のみ)	C50 D05	1,223	7.8	54.7	18.7	3.6	5.4	9.8	22.3
子宮	C53-C55 D06	731	43.9	32.4	1.4	11.2	5.7	5.3	12.6
子宮頸部	C53 D06	515	62.3	17.3	0.8	11.5	4.7	3.5	12.2
膀胱	C67 D090	621	39.9	39.5	1.1	8.1	2.1	9.3	9.2

*1 D00、777 : 該当せずを除く総数

*2 リンパ節転移+隣接臓器浸潤

*3 粘膜がんを含む

表5-3. 進展度・術後（％）：部位別

A. 上皮内がんを除く

岐阜県

2015年

部位	ICD-10	集計対象数 *1	限局	リンパ節 転移	隣接臓器 浸潤	遠隔転移	不明	領域 *2
全部位	C00-C96	7,932	54.7	11.7	14.4	6.8	12.5	26.0
口腔・咽頭	C00-C14	154	48.1	7.1	22.7	1.3	20.8	29.9
食道	C15	132	49.2	11.4	22.7	4.5	12.1	34.1
胃	C16	1,458	63.3	12.8	11.1	6.9	5.9	23.9
大腸（結腸・直腸）	C18-C20	1,788	46.4	18.3	15.0	13.5	6.7	33.3
結腸	C18	1,112	47.4	17.2	16.5	13.2	5.8	33.6
直腸	C19-C20	676	44.8	20.3	12.6	14.1	8.3	32.8
肝および肝内胆管	C22	206	48.5	0.5	7.8	1.9	41.3	8.3
胆のう・胆管	C23-C24	161	24.8	2.5	50.9	11.2	10.6	53.4
膵臓	C25	257	9.7	3.1	49.8	20.6	16.7	52.9
喉頭	C32	26	46.2	7.7	26.9	0.0	19.2	34.6
肺	C33-C34	674	57.6	10.8	8.9	4.2	18.5	19.7
皮膚	C43-C44	308	84.4	1.0	4.5	0.3	9.7	5.5
乳房	C50	959	63.4	22.3	2.3	1.5	10.5	24.6
乳房（女性のみ）	C50	950	63.5	22.2	2.2	1.5	10.6	24.4
子宮	C53-C55	294	72.8	2.7	12.9	3.7	7.8	15.6
子宮頸部	C53	104	70.2	2.9	15.4	2.9	8.7	18.3
子宮体部	C54	188	75.0	2.7	11.7	4.3	6.4	14.4
卵巣	C56	113	41.6	1.8	31.9	8.8	15.9	33.6
前立腺	C61	333	48.6	0.3	26.4	1.2	23.4	26.7
膀胱	C67	291	74.9	1.4	9.3	0.7	13.7	10.7
腎・尿路（膀胱除く）	C64-C66 C68	267	61.0	0.0	21.0	4.9	13.1	21.0
脳・中枢神経系	C70-C72	66	39.4	0.0	27.3	0.0	33.3	27.3
甲状腺	C73	148	51.4	32.4	6.1	0.0	10.1	38.5
悪性リンパ腫	C81-C85 C96	83	27.7	0.0	4.8	9.6	57.8	4.8
多発性骨髄腫	C88-C90	1	0.0	0.0	0.0	0.0	100.0	0.0
白血病	C91-C95	0	0.0	0.0	0.0	0.0	0.0	0.0

*1 D00、660：手術なし・術前治療後、777：該当せずを除く総数

*2 リンパ節転移＋隣接臓器浸潤

表5-3. 進展度・術後 (%) : 部位別

B. 上皮内がんを含む

岐阜県

2015年

部位	ICD-10	集計対象数 *1	上皮内	限局	リンパ節 転移	隣接臓器 浸潤	遠隔転移	不明	領域 *2
全部位	C00-C96 D00-D09	9,541	16.3	45.6	9.7	11.9	5.6	10.8	21.7
食道	C15 D001	152	12.5	42.8	9.9	19.7	3.9	11.2	29.6
大腸 (結腸・直腸) *3	C18-C20 D010-D012	2,613	31.1	31.8	12.6	10.3	9.3	5.1	22.8
結腸 *3	C18 D010	1,720	34.9	30.6	11.1	10.6	8.5	4.1	21.7
直腸 *3	C19-C20 D011-D012	893	23.7	33.9	15.3	9.5	10.6	6.8	24.9
肺	C33-C34 D021-D022	675	0.1	57.5	10.8	8.9	4.1	18.5	19.7
皮膚	C43-C44 D030-D049	370	15.9	70.3	0.8	3.8	0.3	8.9	4.6
乳房	C50 D05	1,052	8.2	57.8	20.3	2.1	1.3	10.3	22.4
乳房 (女性のみ)	C50 D05	1,041	8.2	57.9	20.3	2.0	1.3	10.3	22.3
子宮	C53-C55 D06	595	48.9	36.0	1.3	6.4	1.8	5.5	7.7
子宮頸部	C53 D06	405	71.9	18.0	0.7	4.0	0.7	4.7	4.7
膀胱	C67 D090	540	44.4	40.4	0.7	5.0	0.4	9.1	5.7

*1 D00, 660 : 手術なし・術前治療後、777 : 該当せずを除く総数

*2 リンパ節転移+隣接臓器浸潤

*3 粘膜がんを含む

表6. 受療割合 (%) : 部位別

A. 上皮内がんを除く

岐阜県 2015年

部位	ICD-10	集計対象数 *1	外科的 治療	鏡視下 治療	内視鏡的 治療	放射線 療法	化学 療法	内分泌 療法	その他 の治療	特異的治療なし ・不明
全部位	C00-C96	13,258	33.1	13.3	9.2	10.9	28.5	10.0	2.8	30.7
口腔・咽頭	C00-C14	268	48.5	0.0	0.0	33.2	35.4	0.0	0.4	30.6
食道	C15	267	18.7	9.4	21.3	27.3	46.8	0.0	0.0	25.5
胃	C16	1,974	31.4	14.8	26.8	0.4	23.3	0.1	0.7	25.7
大腸 (結腸・直腸)	C18-C20	2,119	48.7	25.3	11.6	0.9	29.9	0.1	0.8	22.3
結腸	C18	1,315	51.6	23.9	11.9	0.2	28.5	0.1	0.9	23.5
直腸	C19-C20	804	44.0	27.6	11.2	2.2	32.2	0.1	0.6	20.4
肝および肝内胆管	C22	532	17.5	4.5	2.1	0.8	27.8	0.0	28.8	58.1
胆のう・胆管	C23-C24	298	32.9	3.7	17.1	1.3	16.8	0.0	4.4	52.7
膵臓	C25	602	26.6	0.3	11.6	5.3	43.7	0.0	3.0	44.7
喉頭	C32	90	23.3	0.0	0.0	68.9	38.9	1.1	2.2	22.2
肺	C33-C34	1,720	9.9	23.7	0.3	20.0	34.7	0.1	1.8	41.0
皮膚	C43-C44	339	85.0	0.0	0.0	2.1	2.1	0.0	2.4	15.6
乳房	C50	1,133	77.8	0.1	0.1	25.2	32.7	51.3	1.2	17.5
乳房 (女性のみ)	C50	1,124	77.6	0.1	0.1	25.3	32.8	51.1	1.2	17.6
子宮	C53-C55	403	57.1	10.9	0.5	24.1	36.0	0.7	0.5	20.8
子宮頸部	C53	187	49.7	2.1	0.5	49.7	36.9	0.0	1.1	20.3
子宮体部	C54	213	64.3	18.8	0.5	1.9	35.7	1.4	0.0	16.4
卵巣	C56	151	65.6	2.6	0.0	1.3	56.3	0.0	0.0	33.1
前立腺	C61	1,158	3.9	17.8	1.3	20.6	0.9	61.3	1.0	17.8
膀胱	C67	353	14.2	2.5	60.1	3.4	25.2	0.6	11.9	32.6
腎・尿路 (膀胱除く)	C64-C66 C68	400	10.8	47.3	1.3	4.0	12.3	0.0	2.8	36.8
脳・中枢神経系	C70-C72	90	54.4	0.0	2.2	48.9	41.1	0.0	1.1	56.7
甲状腺	C73	176	75.6	0.0	0.0	4.0	0.6	9.7	0.0	30.7
悪性リンパ腫	C81-C85 C96	520	7.3	0.8	0.2	10.2	60.6	0.4	2.7	35.8
多発性骨髄腫	C88-C90	108	0.0	0.0	0.0	6.5	49.1	0.0	2.8	54.6
白血病	C91-C95	168	0.0	0.0	0.0	1.8	64.3	0.6	2.4	49.4

*1 D60を除く総数
重複を含むため合計は100%にならない

表6. 受療割合 (%) : 部位別

B. 上皮内がんを含む

岐阜県

2015年

部位	ICD-10	集計対象数 *1	外科的 治療	鏡視下 治療	内視鏡的 治療	放射線 療法	化学 療法	内分泌 療法	その他 の治療	特異的治療なし ・不明
全部位	C00-C96 D00-D09	14,980	32.6	12.3	14.9	9.9	26.0	8.9	3.0	28.0
食道	C15 D001	293	17.4	8.9	25.6	24.9	42.7	0.0	0.0	25.3
大腸 (結腸・直腸) *2	C18-C20 D010-D012	2,955	36.1	19.6	33.7	0.7	21.5	0.1	0.7	16.6
結腸 *2	C18 D010	1,930	36.3	17.8	36.8	0.1	19.4	0.1	0.8	16.6
直腸 *2	C19-C20 D011-D012	1,025	35.7	22.9	27.7	1.8	25.3	0.2	0.5	16.7
肺	C33-C34 D021-D022	1,721	10.0	23.7	0.3	20.0	34.7	0.1	1.8	41.0
皮膚	C43-C44 D030-D049	424	82.1	0.0	0.0	1.9	1.7	0.0	5.7	14.6
乳房	C50 D05	1,234	78.4	0.1	0.2	25.0	30.2	48.1	1.1	17.2
乳房 (女性のみ)	C50 D05	1,223	78.3	0.1	0.2	25.0	30.3	47.9	1.1	17.3
子宮	C53-C55 D06	731	68.9	8.3	0.7	13.3	19.8	0.4	0.5	16.4
子宮頸部	C53 D06	515	71.3	4.1	0.8	18.1	13.4	0.0	0.8	14.4
膀胱	C67 D090	621	9.5	1.8	72.1	2.4	31.1	0.3	15.5	21.6

*1 DC0を除く総数

*2 粘膜がんを含む

重複を含むため合計は100%にならない

表7. 観血的治療の範囲 (%) : 部位別

A. 上皮内がんを除く 岐阜県 2015年

部位	ICD-10	外科・鏡視下 ・内視鏡治療数 *1	原発巣切除	姑息的な観血的治療	不明
全部位	000-C96	7,116	80.1	15.2	4.7
口腔・咽頭	000-C14	130	81.5	17.7	0.8
食道	C15	124	81.5	15.3	3.2
胃	C16	1,391	85.3	10.5	4.2
大腸 (結腸・直腸)	C18-C20	1,703	78.4	15.6	6.0
結腸	C18	1,072	78.6	14.7	6.6
直腸	C19-C20	631	78.0	17.0	5.1
肝および肝内胆管	C22	126	76.2	16.7	7.1
胆のう・胆管	C23-C24	152	52.0	39.5	8.6
膵臓	C25	224	46.0	45.1	8.9
喉頭	C32	21	61.9	38.1	0.0
肺	C33-C34	555	90.6	8.1	1.3
皮膚	C43-C44	288	90.6	9.0	0.3
乳房	C50	882	90.2	6.2	3.5
乳房 (女性のみ)	C50	873	90.1	6.3	3.6
子宮	C53-C55	274	84.7	12.0	3.3
子宮頸部	C53	97	80.4	18.6	1.0
子宮体部	C54	177	87.0	8.5	4.5
卵巣	C56	101	76.2	20.8	3.0
前立腺	C61	261	75.1	23.0	1.9
膀胱	C67	252	59.1	25.0	15.9
腎・尿路 (膀胱除く)	C64-C66 C68	236	88.1	10.6	1.3
脳・中枢神経系	C70-C72	50	36.0	60.0	4.0
甲状腺	C73	133	77.4	10.5	12.0
悪性リンパ腫	C81-C85 C96	42	35.7	54.8	9.5
多発性骨髄腫	C88-C90	0	0.0	0.0	0.0
白血病	C91-C95	0	0.0	0.0	0.0

*1 外科的、鏡視下、内視鏡的治療のいずれかが 1 : あり

表7. 観血的治療の範囲 (%) : 部位別
 B. 上皮内がんを含む
 岐阜県 2015年

部位	ICD-10	外科・鏡視下 ・内視鏡治療数 *1	原発巣切除	姑息的な観血的治療	不明
全部位	C00-C96 D00-D09	8,690	82.5	13.2	4.2
食道	C15 D001	144	83.3	13.9	2.8
大腸 (結腸・直腸) *2	C18-C20 D010-D012	2,521	84.7	11.1	4.2
結腸 *2	C18 D010	1,676	85.6	10.0	4.4
直腸 *2	C19-C20 D011-D012	845	82.8	13.3	3.9
肺	C33-C34 D021-D022	556	90.6	8.1	1.3
皮膚	C43-C44 D030-D049	348	91.7	8.0	0.3
乳房	C50 D05	968	90.4	6.1	3.5
乳房 (女性のみ)	C50 D05	958	90.3	6.2	3.5
子宮	C53-C55 D06	566	87.3	8.5	4.2
子宮頸部	C53 D06	389	87.4	8.5	4.1
膀胱	C67 D090	493	70.6	19.9	9.5

*1 外科的、鏡視下、内視鏡的治療のいずれかが 1 : あり

*2 粘膜がんを含む

表8. 精度指標 : 部位別、性別

A. 上皮内がんを除く

岐阜県 2015年

部位	死亡/罹患比 (MI比)			死亡情報で初めて把握された症例 DCN (%)			死亡情報のみの症例 DCO (%)			病理学的裏付けのある症例 MV (%)			組織学的裏付けのある症例 HV (%)		
	男	女	総数	男	女	総数	男	女	総数	男	女	総数	男	女	総数
ICD-10															
全部位	0.44	0.41	0.43	8.0	10.5	9.0	6.2	7.6	6.8	82.8	82.5	82.7	79.5	79.7	79.6
口腔・咽頭	0.33	0.32	0.33	6.3	2.3	5.0	5.7	1.1	4.3	90.6	97.7	92.9	88.5	97.7	91.4
食道	0.52	0.76	0.55	2.5	11.8	3.6	2.5	2.9	2.6	95.8	79.4	93.8	95.4	79.4	93.4
胃	0.41	0.45	0.42	6.5	10.7	7.8	5.2	8.4	6.2	91.6	89.4	90.9	91.2	89.0	90.5
大腸 (結腸・直腸)	0.35	0.37	0.36	6.1	10.1	8.0	4.8	8.0	6.3	91.8	86.7	89.5	91.6	86.4	89.2
結腸	0.35	0.38	0.37	7.5	11.2	9.4	6.0	8.9	7.5	90.8	85.2	88.0	90.6	84.8	87.8
直腸	0.35	0.33	0.34	4.1	7.8	5.6	3.2	6.0	4.3	93.3	89.8	91.9	92.9	89.8	91.7
肝および肝内胆管	0.74	0.70	0.72	18.8	20.2	19.3	12.4	15.8	13.6	29.1	25.9	27.9	28.1	25.0	26.9
胆のう・胆管	0.90	0.89	0.90	16.8	24.7	20.8	13.3	16.9	15.1	66.5	56.7	61.5	63.0	53.4	58.1
膵臓	0.89	0.86	0.87	10.8	20.2	15.4	6.0	10.6	8.2	58.7	51.2	55.0	54.2	47.8	51.1
喉頭	0.14	0.33	0.16	5.8	11.1	6.3	5.8	0.0	5.3	93.0	88.9	92.6	93.0	88.9	92.6
肺	0.65	0.58	0.63	10.9	14.5	11.9	8.2	10.0	8.7	77.1	77.8	77.3	67.4	68.8	67.8
皮膚	0.08	0.09	0.09	3.4	1.4	2.6	3.4	1.4	2.6	98.1	99.3	98.6	97.6	99.3	98.3
乳房	0.22	0.18	0.18	0.0	3.9	3.9	0.0	3.8	3.7	100.0	93.9	94.0	100.0	93.5	93.5
子宮	-	0.23	0.23	-	4.8	4.8	-	3.6	3.6	-	93.3	93.3	-	92.8	92.8
子宮頸部	-	0.22	0.22	-	1.6	1.6	-	1.1	1.1	-	96.3	96.3	-	95.2	95.2
子宮体部	-	0.17	0.17	-	3.7	3.7	-	2.3	2.3	-	95.0	95.0	-	95.0	95.0
卵巣	-	0.48	0.48	-	8.1	8.1	-	5.6	5.6	-	86.3	86.3	-	78.8	78.8
前立腺	0.12	-	0.12	3.8	-	3.8	3.5	-	3.5	85.3	-	85.3	85.1	-	85.1
膀胱	0.36	0.53	0.40	7.3	18.1	9.6	6.6	13.3	8.1	87.0	69.9	83.3	83.4	66.3	79.7
腎・尿路 (膀胱除く)	0.29	0.33	0.30	6.3	11.2	7.8	3.1	9.0	5.0	74.9	69.4	73.2	69.0	64.2	67.5
脳・中枢神経系	0.46	0.28	0.38	13.6	26.0	19.3	11.9	24.0	17.4	71.2	44.0	58.7	71.2	44.0	58.7
甲状腺	0.17	0.13	0.14	8.5	4.7	5.9	8.5	4.7	5.9	94.9	93.8	94.1	76.3	83.6	81.3
悪性リンパ腫	0.46	0.34	0.40	8.2	7.3	7.8	6.5	5.0	5.8	90.1	91.5	90.8	85.7	84.6	85.1
多発性骨髄腫	0.52	0.61	0.56	5.0	18.6	11.8	3.3	15.3	9.2	86.7	78.0	82.4	81.7	69.5	75.6
白血病	0.82	0.80	0.81	13.3	15.6	14.1	13.3	10.9	12.5	100.0	96.9	99.0	75.8	78.1	76.6

表8. 精度指標 : 部位別、性別

B. 上皮内がんを含む

岐阜県

2015年

部位	ICD-10	死亡/罹患比 (MI比)		死亡情報で初めて 把握された症例 DCN (%)		死亡情報のみの 症例 DCO (%)		病理学的裏付けの ある症例 MV (%)		組織学的裏付けの ある症例 HV (%)						
		男	女	男	女	男	女	男	女	男	女					
全部位		0.39	0.36	0.38	7.2	9.2	8.0	5.6	6.7	6.0	84.5	84.6	84.5	81.5	82.2	81.8
食道	C00-C96 D00-D09	0.47	0.68	0.50	2.3	10.5	3.3	2.3	2.6	2.3	96.2	81.6	94.3	95.8	81.6	94.0
大腸 (結腸・直腸) *1	C18-C20 D010-D012	0.24	0.29	0.26	4.2	7.9	5.8	3.3	6.3	4.6	94.4	89.6	92.3	94.1	89.4	92.1
結腸 *1	C18 D010	0.22	0.29	0.26	4.8	8.6	6.5	3.8	6.9	5.2	94.1	88.7	91.7	93.9	88.4	91.4
直腸 *1	C19-C20 D011-D012	0.27	0.27	0.27	3.2	6.4	4.4	2.4	4.9	3.4	94.8	91.6	93.6	94.5	91.6	93.4
肺	C33-C34 D021-D022	0.65	0.58	0.63	10.9	14.5	11.9	8.2	10.0	8.7	77.2	77.8	77.3	67.4	68.8	67.8
皮膚	C43-C44 D030-D049	0.07	0.07	0.07	2.8	1.1	2.1	2.8	1.1	2.1	98.4	99.4	98.8	98.0	99.4	98.6
乳房	C50 D05	0.18	0.16	0.16	0.0	3.6	3.6	0.0	3.5	3.4	100.0	94.4	94.4	100.0	94.0	94.1
子宮	C53-C55 D06	-	0.13	0.13	-	2.7	2.7	-	2.0	2.0	-	96.2	96.2	-	95.4	95.4
子宮頸部	C53 D06	-	0.08	0.08	-	0.6	0.6	-	0.4	0.4	-	98.6	98.6	-	97.5	97.5
膀胱	C67 D090	0.21	0.33	0.23	4.2	11.4	5.7	3.8	8.3	4.8	92.5	81.1	90.2	90.2	78.8	87.9

*1 粘膜がんを含む

表9. 死亡数、死亡割合(%)、粗死亡率(人口10万対)、年齢調整死亡率(人口10万対)及び累積死亡率(人口100対) : 部位別、性別 岐阜県 2015年

部位	死亡数										死亡割合										粗死亡率										年齢調整死亡率										世界人口										累積死亡率(0-74歳)		
	ICD-10					男					女					総数					男					女					総数					男					女					総数					男	女	総数
	ICD-10	男	女	総数	割合	男	女	総数	割合	男	女	総数	割合	男	女	総数	割合	男	女	総数	割合	男	女	総数	割合	男	女	総数	割合	男	女	総数	割合	男	女	総数	割合	男	女	総数													
全部位	3,630	2,439	6,069	100.0	100.0	100.0	100.0	100.0	375.5	236.9	304.0	162.0	86.5	119.4	110.0	60.5	82.2	11.7	6.3	8.9	11.7	6.3	8.9	11.7	6.3	8.9	11.7	6.3	8.9	11.7	6.3	8.9	11.7	6.3	8.9	11.7	6.3	8.9	11.7	6.3	8.9												
口腔・咽頭	64	28	92	1.8	1.1	1.5	6.6	2.7	4.6	3.1	0.9	1.9	2.1	0.6	1.3	0.2	0.3	0.0	0.2	0.2	0.1	0.3	0.2	0.3	0.2	0.3	0.2	0.3	0.2	0.3	0.2	0.3	0.2	0.3	0.2	0.3	0.2	0.3	0.2	0.3	0.2	0.3											
食道	124	26	150	3.4	1.1	2.5	12.8	2.5	7.5	5.9	0.9	3.2	4.2	0.7	2.3	0.3	0.6	0.1	0.3	0.3	0.1	0.3	0.3	0.1	0.3	0.3	0.1	0.3	0.3	0.1	0.3	0.3	0.1	0.3	0.3	0.1	0.3	0.3	0.1	0.3	0.3	0.1	0.3										
胃	597	291	888	16.4	11.9	14.6	61.8	28.3	44.5	26.3	9.0	16.7	17.8	6.1	11.4	2.0	0.6	1.3	1.3	1.2	2.0	0.6	1.3	1.3	2.0	0.6	1.3	1.3	2.0	0.6	1.3	1.3	2.0	0.6	1.3	1.3	2.0	0.6	1.3	1.3	2.0	0.6	1.3										
大腸(結腸・直腸)	429	381	810	11.8	15.6	13.3	44.4	37.0	40.6	19.2	13.2	15.8	13.0	9.4	10.9	1.3	1.0	1.2	1.2	1.2	1.3	1.0	1.2	1.2	1.3	1.0	1.2	1.2	1.3	1.0	1.2	1.2	1.3	1.0	1.2	1.2	1.3	1.0	1.2	1.2	1.3	1.0	1.2										
結腸	251	270	521	6.9	11.1	8.6	26.0	26.2	26.1	10.8	9.0	9.7	7.2	6.3	6.6	0.7	0.6	0.7	0.7	0.7	0.7	0.6	0.7	0.7	0.6	0.7	0.7	0.6	0.7	0.7	0.6	0.7	0.7	0.6	0.7	0.7	0.6	0.7	0.7	0.6	0.7												
直腸	178	111	289	4.9	4.6	4.8	18.4	10.8	14.5	8.5	4.3	6.1	5.8	3.1	4.3	0.7	0.3	0.5	0.5	0.5	0.7	0.3	0.5	0.5	0.7	0.3	0.5	0.5	0.7	0.3	0.5	0.5	0.7	0.3	0.5	0.5	0.7	0.3	0.5	0.5	0.7												
肝および肝内胆管	286	160	446	7.9	6.6	7.3	29.6	15.5	22.3	12.9	4.4	8.3	8.7	2.7	5.4	1.0	0.3	0.6	0.6	0.6	1.0	0.3	0.6	0.6	1.0	0.3	0.6	0.6	1.0	0.3	0.6	0.6	1.0	0.3	0.6	0.6	1.0	0.3	0.6	0.6	1.0	0.3	0.6										
胆のう・胆管	156	159	315	4.3	6.5	5.2	16.1	15.4	15.8	6.5	4.1	5.2	4.2	2.7	3.4	0.4	0.3	0.3	0.3	0.3	0.4	0.3	0.3	0.3	0.4	0.3	0.3	0.3	0.4	0.3	0.3	0.3	0.4	0.3	0.3	0.3	0.4	0.3	0.3	0.3	0.4	0.3											
膵臓	296	277	573	8.2	11.4	9.4	30.6	26.9	28.7	13.9	9.6	11.6	9.6	6.6	8.0	1.2	0.7	0.9	0.9	0.9	1.2	0.7	0.9	0.9	1.2	0.7	0.9	0.9	1.2	0.7	0.9	0.9	1.2	0.7	0.9	0.9	1.2	0.7	0.9	0.9	1.2	0.7	0.9										
喉頭	12	3	15	0.3	0.1	0.2	1.2	0.3	0.8	0.5	0.1	0.2	0.3	0.0	0.1	0.0	0.0	0.0	0.0	0.0	0.3	0.0	0.2	0.3	0.0	0.1	0.0	0.0	0.0	0.0	0.0	0.0	0.0	0.0	0.0	0.0	0.0	0.0	0.0	0.0	0.0												
肺	876	306	1,182	24.1	12.5	19.5	90.6	29.7	59.2	38.1	9.2	22.0	25.5	6.1	14.8	2.7	0.6	1.6	1.6	1.6	2.7	0.6	1.6	1.6	2.7	0.6	1.6	1.6	2.7	0.6	1.6	1.6	2.7	0.6	1.6	1.6	2.7	0.6	1.6	1.6	2.7	0.6	1.6										
皮膚	17	13	30	0.5	0.5	0.5	1.8	1.3	1.5	0.8	0.4	0.6	0.6	0.3	0.4	0.0	0.0	0.0	0.0	0.0	0.6	0.3	0.4	0.6	0.3	0.4	0.6	0.3	0.4	0.6	0.3	0.4	0.6	0.3	0.4	0.6	0.3	0.4	0.6	0.3	0.4												
乳房	2	206	208	0.1	8.4	3.4	0.2	20.0	10.4	0.1	11.0	5.8	0.1	8.2	4.3	0.0	1.0	0.5	0.5	0.0	1.0	0.5	0.5	0.0	1.0	0.5	0.5	0.0	1.0	0.5	0.5	0.0	1.0	0.5	0.5	0.0	1.0	0.5	0.5	0.0	1.0	0.5											
子宮	-	97	-	-	4.0	-	-	9.4	-	-	4.9	-	-	3.6	-	-	-	-	-	-	-	-	3.6	-	-	-	-	-	-	-	-	-	-	-	-	-	-	-	-	-													
子宮頸部	-	42	-	-	1.7	-	-	4.1	-	-	2.4	-	-	1.8	-	-	-	-	-	-	-	-	1.8	-	-	-	-	-	-	-	-	-	-	-	-	-	-	-	-	-													
子宮体部	-	36	-	-	1.5	-	-	3.5	-	-	1.7	-	-	1.2	-	-	-	-	-	-	-	-	1.2	-	-	-	-	-	-	-	-	-	-	-	-	-	-	-	-	-													
卵巣	-	76	-	-	3.1	-	-	7.4	-	-	4.1	-	-	3.1	-	-	-	-	-	-	-	-	3.1	-	-	-	-	-	-	-	-	-	-	-	-	-	-	-	-	-													
前立腺	149	-	-	4.1	-	-	15.4	-	-	5.3	-	-	3.4	-	-	-	-	-	-	-	-	3.4	-	-	-	-	-	-	-	-	-	-	-	-	-	-	-	-	-														
膀胱	108	44	152	3.0	1.8	2.5	11.2	4.3	7.6	4.2	1.3	2.5	2.7	0.8	1.6	0.2	0.1	0.1	0.1	0.2	0.1	0.1	0.2	0.1	0.1	0.1	0.1	0.1	0.1	0.1	0.1	0.1	0.1	0.1	0.1	0.1	0.1	0.1	0.1	0.1													
腎・尿管(膀胱除く)	84	44	128	2.3	1.8	2.1	8.7	4.3	6.4	3.7	1.4	2.4	2.6	0.9	1.7	0.3	0.1	0.2	0.2	0.2	0.3	0.1	0.2	0.2	0.3	0.1	0.2	0.2	0.3	0.1	0.2	0.2	0.3	0.1	0.2	0.2	0.3	0.1	0.2														
脳・中枢神経系	27	14	41	0.7	0.6	0.7	2.8	1.4	2.1	1.9	0.6	1.2	1.7	0.4	1.0	0.1	0.1	0.1	0.1	0.1	0.1	0.1	0.1	0.1	0.1	0.1	0.1	0.1	0.1	0.1	0.1	0.1	0.1	0.1	0.1	0.1	0.1	0.1	0.1	0.1													
甲状腺	10	16	26	0.3	0.7	0.4	1.0	1.6	1.3	0.4	0.4	0.4	0.3	0.2	0.2	0.0	0.0	0.0	0.0	0.0	0.3	0.2	0.2	0.2	0.2	0.0	0.0	0.0	0.0	0.0	0.0	0.0	0.0	0.0	0.0	0.0	0.0	0.0	0.0														
悪性リンパ腫	134	87	221	3.7	3.6	3.6	13.9	8.5	11.1	5.6	2.6	3.9	3.6	1.8	2.6	0.3	0.2	0.2	0.2	0.2	0.3	0.2	0.2	0.2	0.2	0.3	0.2	0.2	0.2	0.2	0.2	0.2	0.2	0.2	0.2	0.2	0.2	0.2	0.2	0.2													
多発性骨髄腫	31	36	67	0.9	1.5	1.1	3.2	3.5	3.4	1.2	1.1	1.1	0.8	0.8	0.8	0.1	0.1	0.1	0.1	0.1	0.1	0.1	0.1	0.1	0.1	0.1	0.1	0.1	0.1	0.1	0.1	0.1	0.1	0.1	0.1	0.1	0.1	0.1	0.1														
白血病	105	51	156	2.9	2.1	2.6	10.9	5.0	7.8	5.8	2.2	3.9	4.4	1.8	3.0	0.4	0.2	0.3	0.3	0.3	0.4	0.4	1.8	3.0	0.4	0.2	0.3	0.3	0.4	0.4	1.8	3.0	0.4	0.2	0.3	0.3	0.4	0.4	1.8	3.0													

表11. 年齢階級別死亡率（人口10万対）： 部位別、性別

岐阜県

2015年

性別	部位	I0D-10	総数	0-4歳	5-9歳	10-14歳	15-19歳	20-24歳	25-29歳	30-34歳	35-39歳	40-44歳	45-49歳	50-54歳	55-59歳	60-64歳	65-69歳	70-74歳	75-79歳	80-84歳	85歳以上	不詳	
男	全部位	C00-C97	3,630	4.8	4.5	0.0	2.0	4.7	4.3	11.3	12.7	21.2	39.9	91.4	221.4	352.2	625.2	946.3	1,351.8	1,969.7	2,882.0	0.0	
	口腔・咽頭	C00-C14	64	0.0	0.0	0.0	0.0	0.0	0.0	0.0	0.0	1.3	0.0	6.5	3.4	3.0	13.8	26.2	25.5	20.6	34.1	0.0	
	食道	C15	124	0.0	0.0	0.0	0.0	0.0	0.0	0.0	0.0	0.0	0.0	4.9	10.2	18.0	34.0	45.8	25.5	55.9	64.5	0.0	
	胃	C16	597	0.0	0.0	0.0	0.0	0.0	0.0	1.9	1.6	2.6	4.6	13.1	34.1	54.0	118.2	167.0	227.4	288.5	474.0	0.0	
	大腸（結腸・直腸）	C18-C20	429	0.0	0.0	0.0	0.0	0.0	0.0	0.0	0.0	2.6	12.3	13.1	29.0	40.5	73.0	98.2	153.0	247.3	352.7	0.0	
	結腸	C18	251	0.0	0.0	0.0	0.0	0.0	0.0	0.0	0.0	2.6	6.1	6.5	13.6	19.5	31.4	57.3	89.3	156.0	246.5	0.0	
	直腸	C19-C20	178	0.0	0.0	0.0	0.0	0.0	0.0	0.0	0.0	0.0	6.1	6.5	15.3	21.0	41.5	40.9	63.8	91.3	106.2	0.0	
	肝および肝内胆管	C22	286	0.0	0.0	0.0	0.0	0.0	0.0	0.0	0.0	2.6	0.0	11.4	23.8	27.0	41.5	91.7	106.3	141.3	219.9	0.0	
	胆のう・胆管	C23-C24	156	0.0	0.0	0.0	0.0	0.0	0.0	0.0	1.6	0.0	1.5	0.0	10.2	9.0	22.6	34.4	78.6	82.4	144.1	0.0	
	膵臓	C25	296	0.0	0.0	0.0	0.0	0.0	0.0	0.0	0.0	2.6	3.1	4.9	22.1	46.5	64.2	88.4	106.3	156.0	136.5	0.0	
	喉頭	C32	12	0.0	0.0	0.0	0.0	0.0	0.0	0.0	0.0	0.0	0.0	0.0	0.0	0.0	3.8	1.6	6.4	8.8	7.6	0.0	
	肺	C33-C34	876	0.0	0.0	0.0	0.0	0.0	0.0	0.0	0.0	2.6	10.7	16.3	49.4	88.4	142.1	235.8	338.0	485.8	709.1	0.0	
	皮膚	C43-C44	17	0.0	0.0	0.0	0.0	0.0	0.0	0.0	0.0	0.0	0.0	3.3	3.4	1.5	0.0	1.6	2.1	2.9	34.1	0.0	
	乳房	C50	2	0.0	0.0	0.0	0.0	0.0	0.0	0.0	0.0	0.0	0.0	0.0	0.0	0.0	0.0	3.3	0.0	0.0	0.0	0.0	
	前立腺	C61	149	0.0	0.0	0.0	0.0	0.0	0.0	0.0	0.0	0.0	0.0	0.0	0.0	12.0	11.3	31.1	40.4	111.9	204.8	0.0	
	膀胱	C67	108	0.0	0.0	0.0	0.0	0.0	0.0	0.0	1.6	0.0	1.5	0.0	1.7	6.0	15.1	14.7	36.1	82.4	132.7	0.0	
	腎・尿路（膀胱除く）	C64-C66 C68	84	0.0	0.0	0.0	0.0	0.0	2.1	0.0	0.0	1.3	0.0	1.6	1.7	9.0	20.1	16.4	29.8	55.9	56.9	0.0	
	脳・中枢神経系	C70-C72	27	0.0	4.5	0.0	2.0	2.4	0.0	0.0	0.0	1.3	0.0	1.6	3.4	4.5	6.3	0.0	14.9	5.9	7.6	0.0	
	甲状腺	C73	10	0.0	0.0	0.0	0.0	0.0	0.0	0.0	0.0	0.0	0.0	0.0	0.0	1.5	2.5	0.0	4.3	5.9	11.4	0.0	
	悪性リンパ腫	C81-C85 C96	134	0.0	0.0	0.0	0.0	0.0	0.0	0.0	0.0	2.6	0.0	4.9	6.8	7.5	18.9	19.6	59.5	91.3	128.9	0.0	
	多発性骨髄腫	C88-C90	31	0.0	0.0	0.0	0.0	0.0	0.0	0.0	0.0	0.0	0.0	1.6	0.0	1.5	7.5	4.9	6.4	23.6	34.1	0.0	
	白血病	C91-C95	105	4.8	0.0	0.0	0.0	2.4	0.0	3.8	1.6	1.3	1.5	6.5	10.2	13.5	12.6	26.2	51.0	50.1	41.7	0.0	
	女	全部位	C00-C97	2,439	2.5	0.0	4.2	0.0	0.0	2.3	10.0	23.6	37.1	49.2	104.0	172.3	201.5	252.4	399.5	575.6	882.4	1,307.5	0.0
		口腔・咽頭	C00-C14	28	0.0	0.0	0.0	0.0	0.0	0.0	0.0	0.0	2.8	0.0	0.0	1.6	1.4	1.2	2.9	5.1	16.0	15.3	0.0
		食道	C15	26	0.0	0.0	0.0	0.0	0.0	0.0	0.0	1.7	0.0	1.5	0.0	0.0	5.6	2.4	2.9	3.4	6.0	18.8	0.0
		胃	C16	291	0.0	0.0	0.0	0.0	0.0	0.0	2.0	1.7	2.8	4.6	6.3	16.1	18.2	23.9	42.3	66.2	117.8	185.8	0.0
		大腸（結腸・直腸）	C18-C20	381	0.0	0.0	0.0	0.0	0.0	0.0	2.0	3.4	4.1	7.7	18.9	29.0	28.0	49.0	55.4	79.8	109.8	235.2	0.0
結腸		C18	270	0.0	0.0	0.0	0.0	0.0	0.0	2.0	3.4	1.4	3.1	15.8	19.3	14.0	31.1	37.9	59.4	73.9	184.1	0.0	
直腸		C19-C20	111	0.0	0.0	0.0	0.0	0.0	0.0	0.0	0.0	2.8	4.6	3.2	9.7	14.0	17.9	17.5	20.4	35.9	51.1	0.0	
肝および肝内胆管		C22	160	0.0	0.0	0.0	0.0	0.0	0.0	0.0	0.0	0.0	1.5	1.6	3.2	2.8	8.4	35.0	44.1	101.8	78.4	0.0	
胆のう・胆管		C23-C24	159	0.0	0.0	0.0	0.0	0.0	0.0	0.0	0.0	0.0	0.0	0.0	4.8	5.6	10.8	33.5	47.5	41.9	121.0	0.0	
膵臓		C25	277	0.0	0.0	0.0	0.0	0.0	0.0	0.0	3.4	1.4	3.1	9.5	22.5	23.8	33.5	46.7	57.7	119.8	136.4	0.0	
喉頭		C32	3	0.0	0.0	0.0	0.0	0.0	0.0	0.0	0.0	0.0	0.0	0.0	0.0	0.0	0.0	0.0	0.0	4.0	1.7	0.0	
肺		C33-C34	306	0.0	0.0	0.0	0.0	0.0	0.0	0.0	0.0	1.4	1.5	6.3	12.9	23.8	32.3	40.8	88.3	127.8	175.6	0.0	
皮膚		C43-C44	13	0.0	0.0	0.0	0.0	0.0	0.0	0.0	0.0	0.0	0.0	0.0	0.0	1.6	0.0	3.6	0.0	5.1	0.0	10.2	
乳房		C50	206	0.0	0.0	0.0	0.0	0.0	0.0	2.0	1.7	8.3	7.7	31.5	33.8	35.0	37.1	40.8	40.7	35.9	44.3	0.0	
子宮		C53-C55	97	0.0	0.0	0.0	0.0	0.0	0.0	4.0	3.4	5.5	3.1	9.5	16.1	9.8	9.6	17.5	18.7	28.0	30.7	0.0	
子宮頸部		C53	42	0.0	0.0	0.0	0.0	0.0	0.0	2.0	3.4	4.1	0.0	7.9	4.8	4.2	4.8	8.7	3.4	14.0	10.2	0.0	
子宮体部		C54	36	0.0	0.0	0.0	0.0	0.0	0.0	2.0	0.0	0.0	1.5	0.0	9.7	5.6	4.8	4.4	8.5	10.0	11.9	0.0	
卵巣		C56	76	0.0	0.0	0.0	0.0	0.0	0.0	0.0	1.7	4.1	10.8	9.5	8.0	15.4	9.6	5.8	10.2	24.0	22.2	0.0	
膀胱		C67	44	0.0	0.0	0.0	0.0	0.0	0.0	0.0	1.7	0.0	0.0	1.6	3.2	1.4	1.2	2.9	11.9	22.0	30.7	0.0	
腎・尿路（膀胱除く）		C64-C66 C68	44	0.0	0.0	0.0	0.0	0.0	0.0	0.0	0.0	0.0	0.0	1.6	1.6	1.4	4.8	10.2	17.0	14.0	22.2	0.0	
脳・中枢神経系		C70-C72	14	0.0	0.0	0.0	0.0	0.0	0.0	0.0	0.0	1.4	0.0	1.6	0.0	0.0	1.2	5.8	8.5	2.0	1.7	0.0	
甲状腺		C73	16	0.0	0.0	0.0	0.0	0.0	0.0	0.0	0.0	0.0	0.0	0.0	0.0	0.0	4.4	5.1	10.0	6.8	0.0		
悪性リンパ腫		C81-C85 C96	87	0.0	0.0	0.0	0.0	0.0	0.0	0.0	0.0	0.0	1.5	1.6	4.8	5.6	9.6	13.1	17.0	35.9	56.3	0.0	
多発性骨髄腫		C88-C90	36	0.0	0.0	0.0	0.0	0.0	0.0	0.0	0.0	0.0	0.0	1.6	1.6	4.2	3.6	5.8	6.8	10.0	25.6	0.0	
白血病		C91-C95	51	2.5	0.0	2.1	0.0	0.0	0.0	0.0	3.4	1.4	1.5	1.6	1.6	4.2	3.6	11.7	6.8	28.0	18.8	0.0	
総数		全部位	C00-C97	6,069	3.7	2.3	2.1	1.0	2.4	3.3	10.7	18.0	29.0	44.5	97.8	196.1	274.3	434.1	657.0	920.3	1,321.8	1,795.8	0.0
		口腔・咽頭	C00-C14	92	0.0	0.0	0.0	0.0	0.0	0.0	0.0	0.0	2.0	0.0	3.2	2.5	2.2	7.4	13.9	14.2	17.8	21.2	0.0
	食道	C15	150	0.0	0.0	0.0	0.0	0.0	0.0	0.0	0.8	0.0	0.8	2.4	5.0	11.6	17.8	23.1	13.2	26.2	32.9	0.0	
	胃	C16	888	0.0	0.0	0.0	0.0	0.0	0.0	1.9	1.6	2.7	4.6	9.6	24.8	35.5	69.9	101.0	137.8	186.8	275.2	0.0	
	大腸（結腸・直腸）	C18-C20	810	0.0	0.0	0.0	0.0	0.0	0.0	1.0	1.6	3.4	10.0	16.0	29.0	34.0	60.7	75.6	112.3	165.4	271.7	0.0	
	結腸	C18	521	0.0	0.0	0.0	0.0	0.0	0.0	1.0	1.6	2.0	4.6	11.2	16.6	16.6	31.3	47.0	72.7	107.1	203.5	0.0	
	直腸	C19-C20	289	0.0	0.0	0.0	0.0	0.0	0.0	0.0	0.0	1.3	5.4	4.8	12.4	17.4	29.4	28.5	39.6	58.3	68.2	0.0	
	肝および肝内胆管	C22	446	0.0	0.0	0.0	0.0	0.0	0.0	0.0	0.0	1.3	0.8	6.4	13.2	14.5	24.5	61.7	71.7	117.8	122.3	0.0	
	胆のう・胆管	C23-C24	315	0.0	0.0	0.0	0.0	0.0	0.0	0.0	0.8	0.0	0.8	0.0	7.4	7.2	16.6	33.9	61.4	58.3	128.2	0.0	
	膵臓	C25	573	0																			

付表1. がん罹患数及び罹患率 : 詳細部位別、性別

岐阜県

2015年

部位	ICD-10	罹患数		罹患割合(%)			粗罹患率(人口10万対)			年齢調整罹患率(人口10万対)						累積罹患率(0-74歳)(人口100対)			
		男	女	総数	男	女	総数	日本人口			世界人口			男	女	総数			
								男	女	総数	男	女	総数						
全部位	000-096	8,291	5,929	14,220	100.0	100.0	100.0	844.4	563.5	699.1	411.0	291.3	342.0	289.2	217.2	247.6	34.1	24.0	28.7
口唇	001	2	1	3	0.0	0.0	0.0	0.2	0.1	0.1	0.1	0.0	0.0	0.0	0.0	0.0	0.0	0.0	0.0
舌根<基底>部	002	6	0	6	0.1	0.0	0.0	0.6	0.0	0.3	0.3	0.0	0.2	0.3	0.0	0.1	0.0	0.0	0.0
その他および部位不明の舌	003	37	22	59	0.4	0.4	0.4	3.8	2.1	2.9	2.4	1.3	1.8	1.8	1.0	1.3	0.2	0.1	0.2
歯肉	004	23	29	52	0.3	0.5	0.4	2.3	2.8	2.6	1.2	0.9	1.1	0.9	0.6	0.7	0.1	0.0	0.1
口腔底	005	9	4	13	0.1	0.1	0.1	0.9	0.4	0.6	0.5	0.2	0.4	0.4	0.1	0.3	0.1	0.0	0.0
口蓋	006	5	2	7	0.1	0.0	0.0	0.5	0.2	0.3	0.3	0.1	0.1	0.2	0.0	0.1	0.0	0.0	0.0
その他および部位不明の口腔	007	5	9	14	0.1	0.2	0.1	0.5	0.9	0.7	0.2	0.3	0.3	0.1	0.2	0.2	0.0	0.0	0.0
耳下腺	008	12	4	16	0.1	0.1	0.1	1.2	0.4	0.8	0.6	0.4	0.5	0.5	0.4	0.4	0.1	0.0	0.0
その他および部位不明の大唾液腺	009	8	2	10	0.1	0.0	0.1	0.8	0.2	0.5	0.5	0.1	0.3	0.4	0.1	0.2	0.0	0.0	0.0
扁桃	010	4	12	16	0.1	0.1	0.1	0.8	0.4	0.6	0.4	0.2	0.3	0.3	0.1	0.2	0.0	0.0	0.0
中咽頭	011	21	6	27	0.3	0.1	0.2	2.1	0.6	1.3	1.1	0.2	0.6	0.8	0.2	0.5	0.1	0.0	0.1
鼻<上>咽頭	012	14	2	16	0.2	0.0	0.1	1.4	0.2	0.8	1.2	0.2	0.7	0.9	0.2	0.5	0.1	0.0	0.1
梨状陥凹<洞>	013	26	3	29	0.3	0.1	0.2	2.6	0.3	1.4	1.4	0.2	0.7	1.0	0.1	0.5	0.1	0.0	0.1
下咽頭	014	15	0	15	0.2	0.0	0.1	1.5	0.0	0.7	0.8	0.0	0.4	0.6	0.0	0.3	0.1	0.0	0.0
その他および部位不明の口唇、口腔および咽頭	015	1	0	1	0.0	0.0	0.0	0.1	0.0	0.0	0.0	0.0	0.0	0.0	0.0	0.0	0.0	0.0	0.0
食道	016	240	34	274	2.9	0.6	1.9	24.4	3.2	13.5	12.3	1.4	6.5	8.8	1.0	4.7	1.2	0.1	0.7
胃	017	1,452	653	2,105	17.5	11.0	14.8	147.9	62.1	103.5	69.6	26.2	45.9	47.8	18.5	31.9	5.8	2.2	3.9
小腸	018	32	16	48	0.4	0.3	0.3	3.3	1.5	2.4	1.7	0.7	1.2	1.2	0.5	0.8	0.2	0.0	0.1
結腸	019	716	705	1,421	8.6	11.9	10.0	72.9	67.0	69.9	35.0	27.4	30.8	24.4	19.3	21.6	2.9	2.2	2.5
直腸S状結腸移行部	020	143	107	250	1.7	1.8	1.8	14.6	10.2	12.3	7.4	5.4	6.3	5.3	4.0	4.6	0.7	0.5	0.6
直腸	021	364	226	590	4.4	3.8	4.1	37.1	21.5	29.0	20.6	10.7	15.3	15.1	7.8	11.2	1.9	0.9	1.4
肛門および肛門管	022	6	7	13	0.1	0.1	0.1	0.6	0.7	0.6	0.4	0.4	0.4	0.3	0.3	0.0	0.0	0.0	0.0
肝および肝内胆管	023	388	228	616	4.7	3.8	4.3	39.5	21.7	30.3	17.7	7.5	12.1	11.9	5.0	8.1	1.4	0.6	0.9
胆のう	024	57	68	125	0.7	1.1	0.9	5.8	6.5	6.1	2.7	2.2	2.5	1.8	1.5	1.6	0.2	0.2	0.2
その他および部位不明の胆道	025	116	110	226	1.4	1.9	1.6	11.8	10.5	11.1	4.8	2.9	3.7	3.1	2.0	2.5	0.3	0.2	0.3
膵臓	026	334	322	656	4.0	5.4	4.6	34.0	30.6	32.2	16.2	11.6	13.8	11.4	8.1	9.6	1.4	0.9	1.2
その他および部位不明の消化器	027	6	5	11	0.1	0.1	0.1	0.6	0.5	0.5	0.3	0.2	0.3	0.2	0.2	0.0	0.0	0.0	0.0
鼻腔および中耳	028	5	8	13	0.1	0.1	0.1	0.5	0.8	0.6	0.3	0.4	0.3	0.2	0.4	0.3	0.0	0.0	0.0
副鼻腔	029	12	2	14	0.1	0.0	0.1	1.2	0.2	0.7	0.7	0.1	0.3	0.5	0.0	0.3	0.1	0.0	0.0
喉頭	030	86	9	95	1.0	0.2	0.7	8.8	0.9	4.7	4.4	0.3	2.2	3.2	0.2	1.6	0.4	0.0	0.2
気管	031	2	1	3	0.0	0.0	0.0	0.2	0.1	0.1	0.1	0.0	0.1	0.1	0.0	0.0	0.0	0.0	0.0
気管支および肺	032	1,350	531	1,881	16.3	9.0	13.2	137.5	50.5	92.5	64.0	20.3	40.0	44.1	14.1	27.8	5.2	1.7	3.3
胸腺	033	11	7	18	0.1	0.1	0.1	1.1	0.7	0.9	0.6	0.3	0.4	0.5	0.2	0.3	0.1	0.0	0.0
心臓、縦隔および胸膜	034	6	4	10	0.1	0.1	0.1	0.6	0.4	0.5	0.4	0.1	0.2	0.3	0.0	0.2	0.0	0.0	0.0
その他および部位不明の呼吸器系および胸内臓器	035	0	0	0	0.0	0.0	0.0	0.0	0.0	0.0	0.0	0.0	0.0	0.0	0.0	0.0	0.0	0.0	0.0
(四) 肢の骨および関節軟骨	036	3	1	4	0.0	0.0	0.0	0.3	0.1	0.2	0.1	0.1	0.1	0.1	0.2	0.1	0.0	0.0	0.0
その他および部位不明の骨および関節軟骨	037	10	2	12	0.1	0.0	0.1	1.0	0.2	0.6	0.8	0.1	0.5	0.7	0.1	0.4	0.1	0.0	0.0
皮膚の悪性黒色腫	038	12	13	25	0.1	0.2	0.2	1.2	1.2	1.2	0.7	0.8	0.7	0.4	0.7	0.5	0.0	0.1	0.1
皮膚のその他	039	196	127	323	2.4	2.1	2.3	20.0	12.1	15.9	8.8	4.2	6.2	5.9	2.9	4.2	0.5	0.3	0.4
中皮腫	040	15	6	21	0.2	0.1	0.1	1.5	0.6	1.0	0.7	0.3	0.5	0.5	0.2	0.3	0.1	0.0	0.1
カボジ肉腫	041	0	0	0	0.0	0.0	0.0	0.0	0.0	0.0	0.0	0.0	0.0	0.0	0.0	0.0	0.0	0.0	0.0
末梢神経および自律神経系の悪性新生物	042	1	2	3	0.0	0.0	0.0	0.1	0.2	0.1	0.1	0.2	0.1	0.1	0.2	0.1	0.0	0.0	0.0
後腹膜および腹膜	043	10	17	27	0.1	0.3	0.2	1.0	1.6	1.3	0.6	0.6	0.6	0.4	0.4	0.4	0.1	0.0	0.0
その他の結合組織および軟部組織	044	29	18	47	0.3	0.3	0.3	3.0	1.7	2.3	1.9	1.1	1.5	1.5	1.0	1.2	0.2	0.1	0.1
乳房	045	9	1,160	1,177	0.1	19.7	8.3	0.9	111.0	57.9	0.5	77.0	40.2	0.3	59.8	30.8	0.1	6.6	3.4
外陰	046	-	10	-	-	0.2	-	-	1.0	-	-	0.5	-	-	0.4	-	-	0.0	-
膣	047	-	7	-	-	0.1	-	-	0.7	-	-	0.3	-	-	0.2	-	-	0.0	-
子宮頸部	048	-	189	-	-	3.2	-	-	18.0	-	-	14.5	-	-	11.2	-	-	1.1	-
子宮体部	049	-	218	-	-	3.7	-	-	20.7	-	-	15.0	-	-	11.6	-	-	1.3	-
子宮部位不明	050	-	11	-	-	0.2	-	-	1.0	-	-	0.2	-	-	0.2	-	-	0.0	-
卵巣	051	-	160	-	-	2.7	-	-	15.2	-	-	11.6	-	-	9.4	-	-	1.0	-
その他および部位不明の女性性器	052	-	10	-	-	0.2	-	-	1.0	-	-	0.5	-	-	0.4	-	-	0.1	-
胎盤	053	-	0	-	-	0.0	-	-	0.0	-	-	0.0	-	-	0.0	-	-	0.0	-
陰茎	054	8	-	-	-	0.1	-	-	0.8	-	-	0.4	-	-	0.3	-	-	0.0	-
前立腺	055	1,200	-	-	-	14.5	-	-	122.2	-	-	55.1	-	-	37.1	-	-	4.8	-
精巣	056	36	-	-	-	0.4	-	-	3.7	-	-	4.4	-	-	3.7	-	-	0.3	-
その他および部位不明の男性性器	057	6	-	-	-	0.1	-	-	0.6	-	-	0.3	-	-	0.2	-	-	0.0	-
腎盂を除く腎	058	192	84	276	2.3	1.4	1.9	19.6	8.0	13.6	10.6	4.2	7.2	7.8	3.1	5.3	1.0	0.4	0.7
腎盂	059	49	25	74	0.6	0.4	0.5	5.0	2.4	3.6	2.2	0.8	1.4	1.4	0.5	0.9	0.1	0.1	0.1
尿管	060	45	20	65	0.5	0.3	0.5	4.6	1.9	3.2	1.9	0.5	1.1	1.2	0.3	0.7	0.2	0.0	0.1
膀胱	061	301	83	384	3.6	1.4	2.7	30.7	7.9	18.9	14.0	2.5	7.7	9.7	1.6	5.3	1.1	0.2	0.6
その他および部位不明の泌尿器	062	1	5	6	0.0	0.1	0.0	0.1	0.5	0.3	0.0	0.1	0.1	0.0	0.1	0.0	0.0	0.0	0.0
眼および付属器	063	1	1	2	0.0	0.0	0.0	0.1	0.1	0.1	0.1	0.0	0.1	0.1	0.0	0.0	0.0	0.0	0.0
聴覚	064	2	5	7	0.0	0.1	0.0	0.2	0.5	0.3	0.2	0.3	0.2	0.2	0.2	0.2	0.0	0.0	0.0
脳	065	55	42	97	0.7	0.7	0.7	5.6	4.0	4.8	3.7	2.7	3.2	3.0	2.7	2.8	0.2	0.2	

付表1. がん罹患数及び罹患率 : 詳細部位別、性別

岐阜県

2015年

部位	ICD-10	罹患数		罹患割合 (%)			粗罹患率 (人口10万対)			年齢調整罹患率(人口10万対)						累積罹患率(0-74歳) (人口100対)			
		男	女	総数	男	女	総数	日本人口			世界人口			男	女	総数			
								男	女	総数	男	女	総数						
上皮内がん																			
全部位	D00-D09	893	829	1,722	10.8	14.0	12.1	90.9	78.8	84.7	49.9	66.5	57.1	35.8	53.3	43.9	4.4	5.1	4.7
口腔、食道および胃	D00	42	8	50	0.5	0.1	0.4	4.3	0.8	2.5	2.4	0.3	1.3	1.8	0.3	1.0	0.2	0.0	0.1
食道	D001	22	4	26	0.3	0.1	0.2	2.2	0.4	1.3	1.0	0.1	0.5	0.7	0.1	0.4	0.1	0.0	0.1
その他および部位不明の消化器	D01	559	297	856	6.7	5.0	6.0	56.9	28.2	42.1	33.1	16.1	24.1	24.1	11.9	17.7	3.0	1.4	2.2
結腸	D010	401	214	615	4.8	3.6	4.3	40.8	20.3	30.2	23.5	11.3	17.1	17.0	8.3	12.4	2.1	1.0	1.5
直腸S状結腸移行部	D011	38	14	52	0.5	0.2	0.4	3.9	1.3	2.6	2.2	0.9	1.5	1.6	0.6	1.1	0.2	0.1	0.1
直腸	D012	109	60	169	1.3	1.0	1.2	11.1	5.7	8.3	6.8	3.5	5.1	5.1	2.6	3.8	0.6	0.3	0.5
中耳および呼吸器系	D02	8	0	8	0.1	0.0	0.1	0.8	0.0	0.4	0.4	0.0	0.2	0.3	0.0	0.1	0.0	0.0	0.0
気管	D021	0	0	0	0.0	0.0	0.0	0.0	0.0	0.0	0.0	0.0	0.0	0.0	0.0	0.0	0.0	0.0	0.0
気管支および肺	D022	1	0	1	0.0	0.0	0.0	0.1	0.0	0.0	0.1	0.0	0.0	0.1	0.0	0.0	0.0	0.0	0.0
上皮内黒色腫	D03	0	3	3	0.0	0.1	0.0	0.0	0.3	0.1	0.0	0.2	0.1	0.0	0.2	0.1	0.0	0.0	0.0
皮膚のその他	D04	44	38	82	0.5	0.6	0.6	4.5	3.6	4.0	1.8	1.3	1.5	1.1	0.9	1.0	0.1	0.1	0.1
乳房	D05	2	99	101	0.0	1.7	0.7	0.2	9.4	5.0	0.1	7.6	3.9	0.1	5.8	3.0	0.0	0.6	0.3
子宮頸部	D06	-	328	328	-	5.5	2.3	-	31.2	16.1	-	38.8	19.3	-	32.6	16.2	-	2.7	1.3
その他および部位不明の性器	D07	10	3	13	0.1	0.1	0.1	1.0	0.3	0.6	0.5	0.1	0.3	0.4	0.1	0.2	0.0	0.0	0.0
その他および部位不明	D09	228	53	281	2.7	0.9	2.0	23.2	5.0	13.8	11.5	2.1	6.5	8.1	1.5	4.6	1.0	0.2	0.6
膀胱	D090	219	49	268	2.6	0.8	1.9	22.3	4.7	13.2	11.1	1.9	6.2	7.8	1.4	4.4	1.0	0.2	0.6
良性腫瘍																			
髄膜	D32	35	91	126	0.4	1.5	0.9	3.6	8.6	6.2	1.9	5.2	3.6	1.5	3.8	2.7	0.2	0.5	0.3
脳および中枢神経系	D33	13	7	20	0.2	0.1	0.1	1.3	0.7	1.0	1.1	0.6	0.9	0.9	0.5	0.7	0.1	0.0	0.1
下垂体、頭蓋咽頭管、松果体	D352-D354	17	32	49	0.2	0.5	0.3	1.7	3.0	2.4	1.3	2.6	2.0	1.0	2.3	1.6	0.1	0.2	0.2
性状不詳または不明の腫瘍																			
髄膜	D42	1	2	3	0.0	0.0	0.0	0.1	0.2	0.1	0.0	0.2	0.1	0.0	0.2	0.1	0.0	0.0	0.0
脳および中枢神経系	D43	21	18	39	0.3	0.3	0.3	2.1	1.7	1.9	1.9	1.1	1.5	1.6	0.8	1.2	0.1	0.1	0.1
下垂体、頭蓋咽頭管、松果体	D443-D445	2	6	8	0.0	0.1	0.1	0.2	0.6	0.4	0.3	0.7	0.5	0.2	0.7	0.5	0.0	0.0	0.0
真正赤血球増多症	D45	12	6	18	0.1	0.1	0.1	1.2	0.6	0.9	0.7	0.3	0.5	0.6	0.2	0.4	0.1	0.0	0.1
骨髄異形成症候群	D46	95	46	141	1.1	0.8	1.0	9.7	4.4	6.9	4.2	1.7	2.8	2.8	1.2	1.9	0.3	0.1	0.2
慢性骨増殖性疾患他	D47	31	22	53	0.4	0.4	0.4	3.2	2.1	2.6	1.8	1.0	1.4	1.3	0.8	1.0	0.1	0.1	0.1

付表2. がん死亡数及び死亡率 : 詳細部位別、性別

岐阜県

2015年

部位	ICD-10	死亡数			死亡割合(%)			粗死亡率(人口10万対)			年齢調整死亡率(人口10万対)						累積死亡率(0-74歳)(人口100対)		
		男	女	総数	男	女	総数	日本人			世界人口			男			女		
								男	女	総数	男	女	総数	男	女	総数	男	女	総数
全部位	000-097	3,630	2,439	6,069	100.0	100.0	100.0	375.5	236.9	304.0	162.0	86.5	119.4	110.0	60.5	82.2	11.7	6.3	8.9
口唇	000	0	1	1	0.0	0.0	0.0	0.0	0.1	0.1	0.0	0.0	0.0	0.0	0.0	0.0	0.0	0.0	0.0
舌根<基底>部	001	0	0	0	0.0	0.0	0.0	0.0	0.0	0.0	0.0	0.0	0.0	0.0	0.0	0.0	0.0	0.0	0.0
その他および部位不明の舌	002	6	6	12	0.2	0.2	0.2	0.6	0.6	0.6	0.3	0.2	0.2	0.2	0.1	0.1	0.0	0.0	0.0
歯肉	003	11	8	19	0.3	0.3	0.3	1.1	0.8	1.0	0.5	0.2	0.3	0.3	0.1	0.2	0.0	0.0	0.0
口腔底	004	2	1	3	0.1	0.0	0.0	0.2	0.1	0.2	0.1	0.0	0.0	0.0	0.0	0.0	0.0	0.0	0.0
口蓋	005	0	0	0	0.0	0.0	0.0	0.0	0.0	0.0	0.0	0.0	0.0	0.0	0.0	0.0	0.0	0.0	0.0
その他および部位不明の口腔	006	2	2	4	0.1	0.1	0.1	0.2	0.2	0.2	0.1	0.0	0.1	0.1	0.0	0.0	0.0	0.0	0.0
耳下腺	007	5	3	8	0.1	0.1	0.1	0.5	0.3	0.4	0.2	0.1	0.1	0.1	0.0	0.1	0.0	0.0	0.0
その他および部位不明の大唾液腺	008	2	1	3	0.1	0.0	0.0	0.2	0.1	0.2	0.1	0.1	0.1	0.1	0.1	0.1	0.0	0.0	0.0
扁桃	009	2	0	2	0.1	0.0	0.0	0.2	0.0	0.1	0.1	0.0	0.0	0.1	0.0	0.0	0.0	0.0	0.0
中咽頭	010	11	4	15	0.3	0.2	0.2	1.1	0.4	0.8	0.5	0.1	0.3	0.4	0.1	0.2	0.0	0.0	0.0
鼻<上>咽頭	011	5	1	6	0.1	0.0	0.1	0.5	0.1	0.3	0.3	0.0	0.2	0.2	0.0	0.1	0.0	0.0	0.0
梨状陥凹<洞>	012	0	0	0	0.0	0.0	0.0	0.0	0.0	0.0	0.0	0.0	0.0	0.0	0.0	0.0	0.0	0.0	0.0
下咽頭	013	14	1	15	0.4	0.0	0.2	1.4	0.1	0.8	0.8	0.1	0.4	0.6	0.1	0.3	0.1	0.0	0.0
その他および部位不明の口唇、口腔および咽頭	014	4	0	4	0.1	0.0	0.1	0.4	0.0	0.2	0.2	0.0	0.1	0.1	0.0	0.1	0.0	0.0	0.0
食道	015	124	26	150	3.4	1.1	2.5	12.6	2.5	7.5	5.9	0.9	3.2	4.2	0.7	2.3	0.6	0.1	0.3
胃	016	597	291	888	16.4	11.9	14.6	61.8	28.3	44.5	26.3	9.0	16.7	17.8	6.1	11.4	2.0	0.6	1.3
小腸	017	10	9	19	0.3	0.4	0.3	1.0	0.9	1.0	0.4	0.4	0.4	0.3	0.3	0.3	0.0	0.0	0.0
結腸	018	251	270	521	6.9	11.1	8.6	26.0	26.2	26.1	10.8	9.0	9.7	7.2	6.3	6.6	0.7	0.6	0.7
直腸S状結腸移行部	019	10	7	17	0.3	0.3	0.3	1.0	0.7	0.9	0.6	0.5	0.5	0.5	0.4	0.4	0.1	0.0	0.1
直腸	020	168	104	272	4.6	4.3	4.5	17.4	10.1	13.6	7.8	3.8	5.6	5.4	2.7	3.9	0.6	0.3	0.4
肛門および肛門管	021	2	0	2	0.1	0.0	0.0	0.2	0.0	0.1	0.2	0.0	0.1	0.1	0.0	0.1	0.0	0.0	0.0
肝および肝内胆管	022	286	160	446	7.9	6.6	7.3	29.6	15.5	22.3	12.9	4.4	8.3	8.7	2.7	5.4	1.0	0.3	0.6
胆のう	023	49	65	114	3.3	2.7	1.9	5.1	6.3	5.7	2.1	2.0	2.0	1.4	1.3	1.3	0.1	0.2	0.1
その他および部位不明の胆道	024	107	94	201	2.9	3.9	3.3	11.1	9.1	10.1	4.4	2.2	3.2	2.9	1.4	2.1	0.3	0.1	0.2
膵臓	025	296	277	573	8.2	11.4	9.4	30.6	26.9	28.7	13.9	9.6	11.6	9.6	6.6	8.0	1.2	0.7	0.9
その他および部位不明の消化器	026	2	2	4	0.1	0.1	0.1	0.2	0.2	0.2	0.1	0.0	0.1	0.1	0.0	0.0	0.0	0.0	0.0
鼻腔および中耳	030	2	3	5	0.1	0.1	0.1	0.2	0.3	0.3	0.1	0.2	0.2	0.0	0.2	0.1	0.0	0.0	0.0
副鼻腔	031	5	2	7	0.1	0.1	0.1	0.5	0.2	0.4	0.3	0.1	0.2	0.2	0.1	0.2	0.0	0.0	0.0
喉頭	032	12	3	15	0.3	0.1	0.2	1.2	0.3	0.8	0.5	0.1	0.2	0.3	0.0	0.1	0.0	0.0	0.0
気管	033	1	0	1	0.0	0.0	0.0	0.1	0.0	0.1	0.0	0.0	0.0	0.0	0.0	0.0	0.0	0.0	0.0
気管支および肺	034	875	306	1,181	24.1	12.5	19.5	90.5	29.7	59.2	38.1	9.2	22.0	25.4	6.1	14.8	2.7	0.6	1.6
胸腺	037	6	1	7	0.2	0.0	0.1	0.6	0.1	0.4	0.3	0.0	0.2	0.2	0.0	0.1	0.0	0.0	0.0
心臓、縦隔および胸膜	038	4	2	6	0.1	0.1	0.1	0.4	0.2	0.3	0.4	0.1	0.2	0.3	0.1	0.2	0.0	0.0	0.0
その他および部位不明の呼吸器および胸腺内臓器	039	0	1	1	0.0	0.0	0.0	0.0	0.1	0.1	0.0	0.0	0.0	0.0	0.0	0.0	0.0	0.0	0.0
(四) 肢の骨および関節軟骨	040	2	2	4	0.1	0.1	0.1	0.2	0.2	0.2	0.2	0.2	0.2	0.2	0.2	0.2	0.0	0.0	0.0
その他および部位不明の骨および関節軟骨	041	4	1	5	0.1	0.0	0.1	0.4	0.1	0.3	0.3	0.0	0.1	0.2	0.0	0.1	0.0	0.0	0.0
皮膚の悪性黒色腫	043	5	7	12	0.1	0.3	0.2	0.5	0.7	0.6	0.3	0.3	0.3	0.3	0.2	0.2	0.0	0.0	0.0
皮膚のその他	044	12	6	18	0.3	0.2	0.3	1.2	0.6	0.9	0.5	0.1	0.3	0.3	0.1	0.2	0.0	0.0	0.0
中皮腫	045	13	5	18	0.4	0.2	0.3	1.3	0.5	0.9	0.7	0.2	0.4	0.5	0.1	0.3	0.1	0.0	0.0
カボジ肉腫	046	0	0	0	0.0	0.0	0.0	0.0	0.0	0.0	0.0	0.0	0.0	0.0	0.0	0.0	0.0	0.0	0.0
末梢神経および自律神経系の悪性新生物	047	2	2	4	0.1	0.1	0.1	0.2	0.2	0.2	0.2	0.2	0.2	0.2	0.2	0.2	0.0	0.0	0.0
後腹膜および腹膜	048	3	11	14	0.1	0.5	0.2	0.3	1.1	0.7	0.1	0.4	0.3	0.1	0.3	0.2	0.0	0.0	0.0
その他の結合組織および軟骨組織	049	10	9	19	0.3	0.4	0.3	1.0	0.9	1.0	0.9	0.4	0.6	0.7	0.3	0.5	0.1	0.0	0.0
乳房	050	2	206	208	0.1	8.4	3.4	0.2	20.0	10.4	0.1	11.0	5.8	0.1	8.2	4.3	0.0	1.0	0.5
外陰	051	0	6	6	0.0	0.2	0.1	0.0	0.6	0.3	0.0	0.1	0.1	0.0	0.1	0.0	0.0	0.0	0.0
陰	052	0	2	2	0.0	0.1	0.0	0.0	0.2	0.1	0.0	0.1	0.1	0.0	0.1	0.0	0.0	0.0	0.0
子宮頸部	053	0	42	42	0.0	1.7	0.7	0.0	4.1	2.1	0.0	2.4	1.3	0.0	1.8	0.9	0.0	0.2	0.1
子宮体部	054	0	36	36	0.0	1.5	0.6	0.0	3.5	1.8	0.0	1.7	0.9	0.0	1.2	0.7	0.0	0.1	0.1
子宮部位不明	055	0	19	19	0.0	0.8	0.3	0.0	1.8	1.0	0.0	0.8	0.4	0.0	0.5	0.3	0.0	0.1	0.0
卵巣	056	0	76	76	0.0	3.1	1.3	0.0	7.4	3.8	0.0	4.1	2.2	0.0	3.1	1.6	0.0	0.3	0.2
その他および部位不明の女性性器	057	0	9	9	0.0	0.4	0.1	0.0	0.9	0.5	0.0	0.4	0.2	0.0	0.3	0.2	0.0	0.0	0.0
胎盤	058	0	0	0	0.0	0.0	0.0	0.0	0.0	0.0	0.0	0.0	0.0	0.0	0.0	0.0	0.0	0.0	0.0
陰茎	060	4	0	4	0.1	0.0	0.1	0.4	0.0	0.2	0.1	0.0	0.1	0.1	0.0	0.0	0.0	0.0	0.0
前立腺	061	149	0	149	4.1	0.0	2.5	15.4	0.0	7.5	5.3	0.0	2.2	3.4	0.0	1.4	0.3	0.0	0.1
精巣	062	2	0	2	0.1	0.0	0.0	0.2	0.0	0.1	0.2	0.0	0.1	0.2	0.0	0.1	0.0	0.0	0.0
その他および部位不明の男性性器	063	0	0	0	0.0	0.0	0.0	0.0	0.0	0.0	0.0	0.0	0.0	0.0	0.0	0.0	0.0	0.0	0.0
腎盂を除く腎	064	44	27	71	1.2	1.1	1.2	4.6	2.6	3.6	2.1	0.9	1.4	1.5	0.6	1.0	0.2	0.1	0.1
腎盂	065	22	8	30	0.6	0.3	0.5	2.3	0.8	1.5	0.8	0.2	0.4	0.5	0.1	0.3	0.0	0.0	0.0
尿管	066	15	8	23	0.4	0.3	0.4	1.6	0.8	1.2	0.7	0.2	0.5	0.4	0.2	0.3	0.0	0.0	0.0
膀胱	067	108	44	152	3.0	1.8	2.5	11.2	4.3	7.6	4.2	1.3	2.5	2.7	0.8	1.6	0.2	0.1	0.1
その他および部位不明の泌尿器	068	3	1	4	0.1	0.0	0.1	0.3	0.1	0.2	0.2	0.0	0.1	0.1	0.0	0.1	0.0	0.0	0.0
眼および付属器	069	0	0	0	0.0	0.0	0.0	0.0	0.0	0.0	0.0	0.0	0.0	0.0	0.0	0.0	0.0	0.0	0.0
聴覚	070	2	1	3	0.1														

付表2. がん死亡数及び死亡率 : 詳細部位別、性別

岐阜県

2015年

部位	ICD-10	死亡数		死亡割合(%)			粗死亡率 (人口10万対)			年齢調整死亡率(人口10万対)						累積死亡率(0-74歳) (人口100対)			
		男	女	総数	男	女	総数	男	女	総数	日本人口			世界人口			男	女	総数
											男	女	総数	男	女	総数			
良性腫瘍																			
髄膜	D32	2	4	6	0.1	0.2	0.1	0.2	0.4	0.3	0.1	0.1	0.1	0.1	0.1	0.1	0.0	0.0	0.0
脳および中枢神経系	D33	0	0	0	0.0	0.0	0.0	0.0	0.0	0.0	0.0	0.0	0.0	0.0	0.0	0.0	0.0	0.0	0.0
その他および部位不明の内分泌腺	D35	0	0	0	0.0	0.0	0.0	0.0	0.0	0.0	0.0	0.0	0.0	0.0	0.0	0.0	0.0	0.0	0.0
性状不詳または不明の腫瘍																			
髄膜	D42	0	0	0	0.0	0.0	0.0	0.0	0.0	0.0	0.0	0.0	0.0	0.0	0.0	0.0	0.0	0.0	0.0
脳および中枢神経系	D43	11	24	35	0.3	1.0	0.6	1.1	2.3	1.8	0.4	1.1	0.8	0.2	0.9	0.6	0.0	0.1	0.0
内分泌腺	D44	3	1	4	0.1	0.0	0.1	0.3	0.1	0.2	0.2	0.0	0.1	0.2	0.0	0.1	0.0	0.0	0.0
真正赤血球増多症	D45	1	0	1	0.0	0.0	0.0	0.1	0.0	0.1	0.0	0.0	0.0	0.0	0.0	0.0	0.0	0.0	0.0
骨髄異形成症候群	D46	55	22	77	1.5	0.9	1.3	5.7	2.1	3.9	2.1	0.6	1.2	1.3	0.4	0.7	0.1	0.0	0.1
リンパ組織、造血組織および関連組織	D47	1	8	9	0.0	0.3	0.1	0.1	0.8	0.5	0.0	0.2	0.1	0.0	0.1	0.1	0.0	0.0	0.0

付表4. 医療圏別、保健所別罹患数 : 部位別、性別

岐阜県 2015年

医療圏/保健所	全部位		大腸(結腸・直腸)*1		結腸*1		直腸*1		肺		乳房		子宮		子宮頸部						
	C00-C96 D00-D09		C18-C20 D010-D012		C18 D010		C19-C20 D011-D012		C33-C34 D021-D022		C50 D05		C53-C55 D06		C53 D06						
	男	女	男	女	男	女	男	女	男	女	男	女	男	女	男	女					
岐阜県	9,184	6,758	15,942	1,771	1,326	3,097	1,117	919	2,036	654	407	1,061	1,353	532	1,885	11	1,267	1,278	746	0	0
医療圏不定	0	0	0	0	0	0	0	0	0	0	0	0	0	0	0	0	0	0	0	0	0
岐阜	3,822	2,856	6,678	853	567	1,420	562	401	963	291	166	457	548	229	777	3	560	563	318	0	229
西濃	1,866	1,409	3,275	295	246	541	180	162	342	115	84	199	269	107	376	2	247	249	177	0	122
中濃	1,473	1,081	2,554	216	196	412	137	131	268	79	65	144	238	88	326	2	209	211	140	0	94
東濃	1,390	941	2,331	281	217	498	161	157	318	120	60	180	210	73	283	4	168	172	53	0	38
飛騨	633	471	1,104	126	100	226	77	68	145	49	32	81	88	35	123	0	83	83	58	0	34
保健所不定	0	0	0	0	0	0	0	0	0	0	0	0	0	0	0	0	0	0	0	0	0
岐阜市	1,987	1,571	3,558	438	299	737	286	214	500	152	85	237	282	151	433	3	311	314	177	0	123
関	678	517	1,195	98	91	189	69	60	129	29	31	60	110	48	158	1	89	90	77	0	57
東濃	888	569	1,457	197	137	334	114	100	214	83	37	120	136	44	180	2	99	101	32	0	20
恵那	502	372	874	84	80	164	47	57	104	37	23	60	74	29	103	2	69	71	21	0	18
岐阜	1,835	1,285	3,120	415	268	683	276	187	463	139	81	220	266	78	344	0	249	249	141	0	106
西濃	1,866	1,409	3,275	295	246	541	180	162	342	115	84	199	269	107	376	2	247	249	177	0	122
中濃	795	564	1,359	118	105	223	68	71	139	50	34	84	128	40	168	1	120	121	63	0	37
飛騨	633	471	1,104	126	100	226	77	68	145	49	32	81	88	35	123	0	83	83	58	0	34

*1 粘膜がんを含む

付表5. 市区町村別罹患数：部位別、性別

B. 上皮内がんを含む

岐阜県 2015年

市区町村	全部位		大腸(結腸・直腸)*1		結腸*1		直腸*1		肺		乳房		子宮		子宮頸部						
	男	女	男	女	男	女	男	女	男	女	男	女	男	女	男	女					
	総数	総数	総数	総数	総数	総数	総数	総数	総数	総数	総数	総数	総数	総数	総数	総数					
岐阜県	9,184	6,758	15,942	1,771	1,326	3,097	1,117	919	2,036	654	407	1,061	1,353	532	1,885	11	1,267	1,278	746	0	517
岐阜県内市区町村不定	0	0	0	0	0	0	0	0	0	0	0	0	0	0	0	0	0	0	0	0	0
岐阜市	1,987	1,571	3,558	438	299	737	286	214	500	152	85	237	282	151	433	3	311	314	177	314	123
大垣市	787	603	1,390	129	117	246	84	75	159	45	42	87	108	44	152	0	111	111	78	54	25
高山市	381	278	659	74	57	131	45	36	81	29	21	50	52	21	73	0	49	49	37	49	54
多治見市	494	296	790	107	80	187	60	58	118	47	22	69	70	25	95	0	48	48	11	7	7
関市	430	320	750	62	60	122	43	38	81	19	22	41	66	25	91	0	58	58	50	36	36
中津川市	307	211	518	48	44	92	28	31	59	20	13	33	47	18	65	0	42	42	15	13	13
美濃市	105	77	182	8	11	19	5	7	12	3	4	7	20	13	30	0	13	13	12	10	10
瑞浪市	141	104	245	29	20	49	22	15	37	7	5	12	25	6	31	1	20	21	10	5	5
羽島市	282	205	487	71	55	126	48	42	90	23	13	36	46	7	53	0	49	49	23	17	17
恵那市	195	161	356	36	36	72	19	26	45	17	10	27	27	11	38	2	27	29	6	6	6
美濃加茂市	200	138	338	32	23	55	23	14	37	9	9	18	32	9	41	1	28	29	16	16	16
土岐市	253	169	422	61	37	98	32	27	59	29	10	39	41	13	54	1	31	32	11	11	11
各務原市	712	473	1,185	149	84	233	99	58	157	50	26	76	100	30	130	0	87	87	55	43	43
可児市	286	210	496	34	31	65	19	21	40	15	10	25	55	17	72	0	48	48	26	26	26
山県市	132	88	220	23	17	40	18	10	28	5	7	12	31	8	39	0	12	12	9	9	9
瑞穂市	187	161	348	42	32	74	26	21	47	16	11	27	21	5	26	0	35	35	13	13	13
飛騨市	83	70	153	16	18	34	11	16	27	5	2	7	12	6	18	0	12	12	8	8	8
本巢市	158	102	260	23	22	45	16	14	30	7	8	15	25	14	39	0	19	19	11	11	11
郡上市	143	120	263	28	20	48	21	15	36	7	5	12	24	13	37	1	18	19	15	15	15
下呂市	164	117	281	33	25	58	20	16	36	13	9	22	22	6	28	0	21	21	13	13	13
海津市	173	164	337	24	29	53	14	17	31	10	12	22	37	14	51	0	22	22	23	23	23
羽島郡 岐南町	136	85	221	35	15	50	23	10	33	12	5	17	16	5	21	0	17	17	14	14	14
羽島郡 笠松町	156	112	268	54	33	87	36	24	60	18	9	27	19	5	24	0	19	19	10	10	10
養老郡 養老町	177	116	293	26	13	39	15	7	22	11	6	17	26	6	32	0	22	22	20	20	20
不破郡 垂井町	130	90	220	19	13	32	10	7	17	9	6	15	20	7	27	0	18	18	15	15	15
不破郡 関ヶ原町	46	31	77	6	1	7	2	1	3	4	0	4	7	4	11	0	3	3	4	4	4
安八郡 神戸町	114	65	179	16	7	23	10	3	13	6	4	10	15	5	20	0	14	14	8	8	8
安八郡 輪之内町	31	28	59	7	5	12	5	1	6	2	4	6	3	1	4	0	3	3	3	3	3
安八郡 安八町	82	46	128	13	12	25	5	11	16	8	1	9	11	3	14	0	6	6	4	4	4
揖斐郡 揖斐川町	116	109	225	16	26	42	10	18	28	6	8	14	20	7	27	1	19	20	8	8	8
揖斐郡 池田町	108	77	185	15	11	26	10	11	21	5	0	5	13	9	22	0	18	18	7	7	7
揖斐郡 北方町	102	80	182	24	12	36	15	11	26	9	1	10	9	7	16	1	11	12	7	7	7
本巣郡 北方町	72	59	131	18	10	28	10	8	18	8	2	10	8	4	12	0	11	11	6	6	6
加茂郡 坂祝町	27	29	56	4	6	10	2	6	8	2	0	2	1	2	3	0	7	7	4	4	4
加茂郡 富加町	20	21	41	1	3	4	1	2	3	0	1	1	2	2	4	0	6	6	3	3	3
加茂郡 川辺町	44	33	77	8	11	19	4	8	12	4	3	7	6	1	7	0	8	8	2	2	2
加茂郡 七宗町	31	11	42	8	3	11	5	2	7	3	1	4	5	0	5	0	3	3	3	3	3
加茂郡 八百津町	54	46	100	12	14	26	3	10	13	9	4	13	12	2	14	0	6	6	2	2	2
加茂郡 白川町	52	26	78	11	4	15	7	1	8	4	3	7	3	2	5	0	6	6	5	5	5
加茂郡 東白川村	21	8	29	3	1	4	1	1	2	2	0	2	3	1	4	0	1	1	0	0	0
可児郡 御嵩町	60	42	102	5	9	14	3	6	9	2	3	5	9	4	13	0	7	7	5	5	5
大野郡 白川村	5	6	11	3	0	3	1	0	1	2	0	2	2	2	4	0	1	1	0	0	0

*1 粘膜がんを含む

事業報告

岐阜県がん登録届出票届出件数

届出協力医療機関一覧(地域がん登録)

医療機関名	圏域	平成23年度 (2011年度)	平成24年度 (2012年度)	平成25年度 (2013年度)	平成26年度 (2014年度)	平成27年度 (2015年度)	平成28年度 (2016年度)	平成29年度 (2017年度)
岐阜大学医学部附属病院	岐阜	2,400	1,522	2,613	2,869	1,263	2,276	0
岐阜県総合医療センター		1,246	1,136	2,002	1,872	1,887	1,924	0
岐阜市民病院		1,166	1,438	1,704	1,967	1,668	603	0
岐阜赤十字病院		259	466	462	455	420	0	1
朝日大学歯学部附属村上記念病院		190	203	246	348	270	438	4
笠松病院		32	24	22	32	23	0	0
公立学校共済組合東海中央病院		36	90	160	311	331	0	0
岐北厚生病院		1	157	204	184	142	4	35
米倉胃腸科外科		28	24	26	35	17	0	0
松波総合病院		679	731	659	1,174	1,255	414	0
吉村内科		4	4	8	5	11	0	0
山内ホスピタル		33	19	17	16	21	0	1
羽島市民病院		192	176	237	246	326	594	0
平野総合病院		111	58	40	129	93	0	16
長良医療センター		0	57	209	208	154	38	0
近石病院		0	0	0	0	0	0	0
岐阜中央病院		0	0	0	0	0	0	1
みさお内科外科胃腸科		0	0	0	0	0	0	0
そはら永田クリニック		0	0	0	0	0	0	0
みどり病院	0	0	0	0	0	0	1	
たけのうちクリニック	0	0	0	0	0	0	16	
伊藤医院	0	0	0	0	0	0	6	
内田医院	0	0	0	0	0	0	1	
大垣市民病院	西濃	2,144	2,187	2,485	2,605	2,360	2,571	0
墨俣医院		2	1	0	0	0	0	0
揖斐厚生病院		260	267	289	228	191	12	1
船戸クリニック		35	43	26	21	4	0	0
西美濃厚生病院		37	93	115	115	90	20	0
大垣徳洲会病院		0	66	329	131	207	257	0
新生病院		0	12	0	0	0	0	0
海津市医師会病院		0	0	34	39	24	0	0
博愛会病院		0	0	17	19	39	0	0
中濃厚生病院	中濃	667	528	501	803	984	195	48
美濃市立美濃病院		55	48	35	31	34	0	0
郡上市民病院		38	32	39	80	23	0	0
可児とうのう病院(岐阜社会保険病院)		109	185	309	110	41	0	0
木沢記念病院		1,262	1,290	1,058	1,150	830	1,117	0
鷺見病院		28	12	1	6	9	0	0
関中央病院		0	0	0	0	29	1	0
東白川村国保診療所		0	0	0	0	0	0	0
岐阜県立多治見病院	東濃	1,497	1,638	2,069	2,612	1,608	1,669	0
東濃厚生病院		192	205	190	263	181	0	0
市立恵那病院		90	42	213	177	131	0	0
中津川市民病院		185	526	558	472	554	23	0
土岐市立総合病院		156	581	460	278	201	0	70
可知医院		9	10	10	5	3	0	1
安藤クリニック		16	0	0	0	0	0	0
恵那メモリアルクリニック		0	0	0	15	13	9	0
岐阜県立下呂温泉病院		飛驒	11	36	12	21	36	0
高山赤十字病院	799		907	543	791	580	520	0
久美愛厚生病院	116		117	499	473	319	8	11
下呂市立金山病院	0		35	74	112	47	0	0
国民健康保険飛驒市民病院	0		0	0	0	0	0	94
合計		14,085	14,966	18,475	20,408	16,419	12,693	307

岐阜県がん登録届出票届出件数

(全国がん登録届出件数)

医療機関名	圏域	平成27年度 (2015年度)	平成28年度 (2016年度)	平成29年度 (2017年度)	医療機関名	圏域	平成27年度 (2015年度)	平成28年度 (2016年度)	平成29年度 (2017年度)
岐阜県総合医療センター	岐阜	0	0	1,840	みながわ内科・循環器科クリニック	岐阜	0	0	14
岐阜市民病院		0	0	1,488	モアレディースクリニック		0	0	0
国立大学法人岐阜大学医学部附属病院		0	0	2,315	伊藤医療(本巣郡北方町北方)		0	0	0
Y&M 藤掛第一病院		0	0	4	医療法人 和光会 山田メディカルクリニック		0	0	5
みどり病院		0	0	35	医療法人社団 鶴声会 岐阜中央クリニック		0	0	1
愛生病院		0	0	0	医療法人社団 恒仁会 田中クリニック		0	0	6
医療法人杏野会各務原病院		0	0	0	医療法人社団 誠志会 米倉胃腸科クリニック		4	0	21
医療法人社団 永寿会 大橋整形外科病院		0	0	0	臼井内科医院(山県市富永)		0	0	0
医療法人社団 幸紀会 安江病院		0	0	0	下野外科胃腸科医院		0	0	3
医療法人社団 志朋会 加納渡辺病院		0	0	0	加納内科 リウマチ科・糖尿病内科クリニック		0	0	0
医療法人社団 慈朋会 澤田病院		0	0	51	河村医院(羽島市舟橋町)		0	0	0
医療法人社団 誠広会 岐阜中央病院		1	0	307	河田医院		0	0	0
医療法人社団 誠広会 平野総合病院		0	0	38	各務医院		0	0	0
医療法人社団 双樹会 早徳病院		0	0	1	岸本医院		0	0	0
医療法人 秀幸会 横山病院		0	0	0	岐阜泌尿器科		0	0	0
医療法人 和光会 山田病院		0	0	0	岐北クリニック		0	0	0
羽島市民病院		0	0	315	恒川医院		0	0	0
河村病院		0	0	26	高木クリニック		0	0	0
各務原リハビリテーション病院		0	0	0	黒田医院		0	0	0
笠松病院		0	0	2	黒田内科クリニック		0	0	0
関谷内外科病院		0	0	0	三浦医院		0	0	0
岩砂病院・岩砂マタニティ		0	0	30	守屋医院		0	0	0
岐阜ハートセンター		0	0	0	酒井クリニック		0	0	0
岐阜県厚生農業協同組合連合会岐阜北厚生病院		0	0	428	小川医院(羽島市下中町城屋敷)		0	0	0
岐阜県立希望が丘こども福祉センター		0	0	0	小倉医院		0	0	0
岐阜赤十字病院		0	0	454	小田内科		0	0	0
岐阜南病院		0	0	0	小牧内科クリニック		0	0	8
近石病院		2	0	19	小林内科(各務原市鷺沼羽場町)		0	0	0
公益社団法人 岐阜病院		0	0	0	松原医院		0	0	0
公立学校共済組合東海中央病院		9	0	678	城東内科クリニック		0	0	0
黒野病院		0	0	0	森医院(岐阜市香取町)		0	0	0
山内ホスピタル		0	0	92	正芳会 細野医院		0	0	27
自衛隊岐阜病院		0	0	0	青木内科・眼科		0	0	12
松波総合病院		0	0	926	石原産婦人科		0	0	8
城南病院		0	0	0	操健康クリニック		0	0	0
千手堂病院		0	0	0	早崎レディースクリニック		0	0	0
操レディスホスピタル		0	0	0	村井医院		0	0	0
操外科病院		0	0	4	大前医院		0	0	0
朝日大学歯学部附属村上記念病院		0	0	476	竹田クリニック		0	0	0
朝日大学歯学部附属病院		0	0	0	内田医院		0	0	0
独立行政法人国立病院機構 長良医療センター		0	0	158	梅田クリニック		0	0	0
医療法人 生友会 柳津病院		0	0	0	尾関医院		0	0	0
MIWA内科胃腸科CLINIC		0	0	27	福富医院		0	0	0
いちき皮膚科		0	0	0	北一色ファミリークリニック		0	0	0
いとうレディースケアクリニック		0	0	0	堀部クリニック		0	0	0
いとうレディースケアクリニック アネックス		0	0	0	本荘内科・呼吸器科		0	0	0
おさだクリニック		0	0	0	又丸診療所		0	0	0
おのぎクリニック	0	0	0	六条わたなべ内科	0	0	0		
かわしまファミリークリニック	0	0	0	大垣市民病院	0	0	2,611		
きさらぎ内科	0	0	0	医療法人社団 紫水会 藤井病院	0	0	1		
さかい医院	0	0	0	医療法人社団 正和会 馬淵病院	0	0	0		
さぎ山クリニック(鷺山クリニック)	0	0	0	医療法人社団 豊正会 大垣中央病院	0	0	0		
さわむら医院	0	0	4	医療法人 清澄会 不破ノ関病院	0	0	2		
しま医院	0	0	1	医療法人 徳洲会 大垣徳洲会病院	0	0	225		
そはら永田クリニック	6	0	7	海津市医師会病院	0	0	20		
たけだ内科クリニック	0	0	0	岐阜県厚生農業協同組合連合会西美濃厚生病院	0	0	250		
たけのうちクリニック	0	0	5	岐阜県厚生農業協同組合連合会揖斐厚生病院	0	0	287		
齊藤産科婦人科	0	0	0	金森病院	0	0	0		
たなか耳鼻咽喉科	0	0	0	新生病院	0	0	118		
ちかいしクリニック	0	0	7	西濃病院	0	0	0		
つばさ皮膚科クリニック	0	0	0	大垣病院	0	0	0		
フェニックス在宅支援クリニック	0	0	0	博愛会病院	3	0	30		
フェニックス総合クリニック	0	0	10	名和病院	0	0	0		
ふせや小児科	0	0	0	養南病院	0	0	0		
まつなみ健康増進クリニック	0	0	599	のだ医院	0	0	0		
まるの内科クリニック	0	0	0	医療法人社団 関南会 佐久間医院	0	0	0		
みさお内科外科胃腸科	1	0	0	井ロクリニック	0	0	0		

岐阜県がん登録届出票届出件数

(全国がん登録届出件数)

医療機関名	圏域	平成27年度 (2015年度)	平成28年度 (2016年度)	平成29年度 (2017年度)	医療機関名	圏域	平成27年度 (2015年度)	平成28年度 (2016年度)	平成29年度 (2017年度)		
関ヶ原クリニック	西濃	0	0	0	太田メディカルクリニック	中濃	0	0	23		
久瀬診療所		0	0	0	太田医院(関市西門前町)		0	0	0		
近藤クリニック		0	0	0	大和医院		0	0	0		
荒川医院		0	0	0	竹内医院(関市下之保)		0	0	0		
高田医院		0	0	0	土屋クリニック		0	0	0		
黒川胃腸科外科クリニック		0	0	0	東白川村国保診療所		1	2	0		
山中クリニック		0	0	0	濃飛ファミリークリニック		0	0	0		
小嶋内科クリニック		0	0	24	美濃加茂西クリニック		0	0	27		
森耳鼻咽喉科医院		0	0	0	平岡医院		0	0	0		
浅野医院		0	0	0	林クリニック		0	0	0		
大屋クリニック		0	0	0	岐阜県立多治見病院	東濃	0	0	1,540		
大垣セントラルクリニック		0	0	0	サニーサイドホスピタル		0	0	0		
大久保医院		0	0	0	社会医療法人 聖泉会 聖十字病院		0	0	2		
大橋医院		0	0	0	タジミ第一病院		0	0	0		
谷汲中央診療所		0	0	0	医療法人社団仁愛会瑞浪病院		0	0	0		
渡辺内科クリニック		0	0	0	岐阜県厚生農業協同組合連合会東濃厚生病院		0	0	266		
東島内科医院		0	0	0	高井病院		0	0	0		
不破医院(不破郡垂井町宮代)		0	0	0	国民健康保険坂下病院		0	0	48		
木沢記念病院		0	0	1,074	国民健康保険上矢作病院		0	0	17		
社会医療法人白鳳会鷺見病院		0	0	9	市立恵那病院		4	0	341		
のぞみの丘ホスピタル	0	0	0	社会医療法人 厚生会 多治見市民病院	0		0	158			
伊佐治病院	0	0	0	城山病院	0		0	0			
医療法人馨仁会 藤掛病院	0	0	64	総合病院中津川市民病院	0		0	564			
医療法人香徳会関中央病院	0	0	43	大萩病院	0		0	0			
医療法人新生会八幡病院	0	0	39	土岐市立総合病院	14		0	180			
医療法人白水会 白川病院	0	0	44	可知医院(中津川市太田町)	2		2	4			
可児とうのう病院	0	0	271	恵那ファミリークリニック	0		0	4			
岐阜県厚生農業協同組合連合会 中濃厚生病院	0	0	865	恵那メモリアルクリニック	0		4	30			
郡上市民病院	0	0	228	高羽クリニック	0		0	0			
県北西部地域医療センター国保白鳥病院	0	0	118	川越クリニック	0		0	0			
慈恵中央病院	0	0	0	田口クリニック耳鼻咽喉科・気管食道科	0	0	0				
太田病院	中濃	0	0	54	高山赤十字病院	飛騨	0	0	688		
東可児病院		0	0	55	医療法人古川病院		0	0	0		
桃井病院		0	0	0	医療法人社団厚洋会 垣内病院		0	0	0		
濃成病院		0	0	0	下呂市立金山病院		2	0	0		
美濃市立美濃病院		0	0	50	岐阜県厚生農業協同組合連合会久美愛厚生病院		0	0	260		
あんどろクリニック		0	0	0	岐阜県厚生農業協同組合連合会高山厚生病院		0	0	0		
にしだ泌尿器科クリニック		0	0	14	岐阜県立下呂温泉病院		0	0	145		
岡田医院耳鼻咽喉科		0	0	0	国民健康保険飛騨市民病院		0	0	65		
関市国民健康保険津保川診療所		0	0	0	須田病院		0	0	0		
郡上市地域医療センター国保和良診療所		0	0	2	特定医療法人隆源会 南ひだせせらぎ病院		0	0	0		
五井クリニック		0	0	0	阿部医院(下呂市金山町大船渡)		0	0	0		
佐藤クリニック		0	0	0	丹生川診療所		0	0	2		
新田医院		0	0	0	萩原北醫院		0	0	0		
川村医院		0	0	0							
					合計			49	8	21,314	

岐阜県地域がん登録要領

岐阜県がん登録事業実施要領

(目的)

第1条 岐阜県がん登録事業(以下「登録事業」という。)は、がんが本県における死亡原因第1位である現状に鑑み、がん患者の登録を実施することにより、県域におけるがんの実状を把握、解析し、もって総合的ながん対策の推進に資することを目的とする。

(実施主体及び登録室)

第2条 この事業は、県が一般社団法人岐阜県医師会(以下「県医師会」という。)、地域医師会及び医療機関その他関係機関の協力を得て実施する。

2 この事業を実施するため、岐阜県健康福祉部保健医療課内に岐阜県がん登録室(以下「登録室」という。)を設置する。

(登録対象者)

第3条 医療機関において2015年12月末までにがんと診断された患者及び県内に住所を有していたがん死亡者を登録対象者とする。

(登録実施方法)

第4条 岐阜県悪性新生物患者届出票(別記第1号様式。以下「届出票」という。)及び、人口動態調査死亡小票(以下「死亡小票」という。)により、次のとおり個々の患者情報を登録する。

(1) 届出票

ア 登録室は、届出票の用紙を各医療機関に配布する。

イ 医療機関は、前条に規定する疾患を診断したときは届出票に必要事項を記載のうえ、登録室に送付する。

(2) 死亡小票

県保健所及び岐阜市保健所は、別に定めるところにより、人口動態調査令施行細則(昭和23年厚生省令第6号)第6条に規定する人口動態調査死亡小票を転写した書類を作成し、登録室に搬入するものとする。

(3) 遡り調査

登録室は、死亡小票により把握したがん患者であって医療機関から(1)の規定による届出が行われていない者について、死亡診断した医療機関に対し罹患情報の届出を依頼する。

(4) 登録

登録室は、届出票及び死亡小票を受領し、患者ごとに所要事項を登録する。

(5) 出張採録

登録は、届出票の送付及び死亡小票の搬入によるが、必要な場合には登録室の職員が出張採録するものとする。

(集計及び解析)

第5条 登録室は、前条の方法により登録した情報について集計及び解析を行う。

(公表)

第6条 県は、集計及び解析した結果について年報にまとめ公表する。

(事業の周知)

第7条 登録事業の周知については、県が県医師会の協力を得て行う。

(がん登録・評価等部会)

第8条 県は、この事業を円滑かつ効果的に実施するため、岐阜県生活習慣病検診管理指導審議会がん登録・評価等部会(以下「がん登録・評価等部会」という。)の評価及び助言を得るものとする。

る。

(秘密の保持)

第9条 この業務に従事する者は、業務上知り得た個人情報を他に漏らしてはならない。また、その職務を退いた後も同様とする。

(資料の保管)

第10条 資料の保管については、その取扱いに十分な配慮を払うものとする。

なお、資料の保存年限は次のとおりとし、保管期間終了後、直ちに粉碎あるいは溶解処理及び消去する。

- | | |
|---------------------|----------|
| (1) 届出票 | 不用になった時点 |
| (2) がん登録死亡票 | 1か月 |
| (3) データディスク、データカセット | 不用になった時点 |

(その他)

第11条 この要領に定めるもののほか必要な事項は、がん登録・評価等部会と協議のうえ別に定める。

附 則

この要領は、平成6年4月1日から施行する。

附 則

この要領は、平成7年1月1日から施行する。

附 則

この要領は、平成9年4月1日から施行する。

附 則

この要領は、平成11年4月1日から施行する。

附 則

この要領は、平成12年4月3日から施行する。

附 則

この要領は、平成14年1月1日から施行する。

附 則

この要領は、平成15年4月1日から施行する。

附 則

この要領は、平成18年4月1日から施行する。

附 則

この要領は、平成20年4月1日から施行する。

附 則

この要領は、平成22年6月11日から施行する。

附 則

この要領は、平成24年4月1日から施行する。

附 則

この要領は、平成25年4月1日から施行する。

附 則

この要領は、平成28年4月1日から施行する。

岐阜県がん登録「岐阜県悪性新生物患者届出票」作成要領

1 登録対象

- 1) 上皮内がんを含むすべての悪性新生物（国際疾病分類腫瘍学第3版 ICD-O-3の性状2または3）を届け出てください。髄膜、脳および中枢神経系については、良性新生物も登録対象とします。
（例外：8936/1 GIST, NOS も登録対象とします）
- 2) 岐阜県内医療機関において、上記登録対象疾病の診断をされたすべての患者および、対象疾病によって死亡したすべての患者について届け出てください。（生存率算出時に必要）
- 3) 多重がんの場合は別々の届出票に記入し、それぞれ届け出てください。

2 届出票の作成

- 1) 作成時期
診断時又は、治療開始時に作成してください。
患者の動態をより詳細に把握するために、次のようなケースも届け出てください。
 - 患者を他院へ紹介したとき
 - 患者を他院より紹介されたとき（治療後のフォロー目的など）（上記については、特に診療所の先生方にご協力をお願いします）
- 2) 注意事項
 - 医療機関名、姓名、性別、住所、自施設診断日及び原発部位は必ず記入してください。
 - 届出を迷うような場合は複数回でも届け出てください。（登録室にて照合が可能）
- 3) 届出先
岐阜県がん登録室に届出票を届け出てください。追跡サービス付き配送を利用してください。
貴院のご都合に応じて、1カ月分をまとめるなど、適宜届け出てください。

3 記入方法

注* 記入は、ボールペンをご使用ください。

* 太枠内を記入してください。

* 事務局使用欄には、何も記入しないでください。（登録室にて使用）

医療機関	自施設の正式名称記入を記入してください（ゴム印でも可）。照会先所属、届出者は問い合わせをする際に使用します。
貴院患者 ID	貴院で患者固有に与えられている番号・記号を記入してください。 患者情報の照会をする際に使用します。
姓・名 (フリガナ・漢字)	姓・名をフリガナと漢字表記でそれぞれ記入してください。重複登録を防ぐ重要な項目のため漢字欄は、イニシャル、カタカナ等の略記は避け、本人名を記入してください。なお、漢字表記できない外国名の場合はカタカナで記入してください。
性別	性別を選択してください。 [1 男][2 女]
生年月日	生年月日を記入してください。（西暦・和暦（元号）のどちらでも選択可） [0 西暦][1 明治][2 大正][3 昭和][4 平成]
診断時住所	診断時に居住していた住所を市町村のみならず、マンション名・部屋番号等できるだけ詳しく記入してください。

診 断 名

左 右

原発部位が両側臓器(表1参照)の場合必ず選択してください。(側性のない臓器は記入不要)

[1 右][2 左][3 両側][9 不明]

「両側」は卵巣・腎芽腫・網膜芽腫が両側に発生した場合のみに選択してください。その他の側性を有する臓器において、一方が他方の転移と診断されない腫瘍が左右に存在するとき、左右それぞれを独立した腫瘍として別々の届出票に記入して、それぞれ届け出てください。一方が他方の転移で、原発側が判断されない場合は「不明」を選択してください。

表1 両側のある臓器 (ICD-0-3の局在コードと部位)

局在コード	部位名	局在コード	部位名	局在コード	部位名
C07.9	耳下腺	C40.0	肩甲骨および上肢の長骨	C49.1	上肢・肩の軟部組織
C08.0	顎下腺	C40.1	上肢の短骨	C49.2	下肢・股関節の軟部組織
C08.1	舌下腺	C40.2	下肢の長骨	C50.0-C50.9	乳房
C09.0	扁桃窩	C40.3	下肢の短骨	C56.9	卵巣
C09.1	扁桃口蓋弓(前)(後)	C41.3	肋骨、胸骨および鎖骨	C57.0	卵管
C09.8	扁桃の境界部病巣	C41.4	骨盤骨、仙骨および尾骨	C62.0-C62.9	精巣
C09.9	扁桃、部位不明	C44.1	眼瞼の皮膚、眼角を含む	C63.0	副睾丸<精巣上体>
C30.0	鼻腔	C44.2	耳および外耳道の皮膚	C63.1	精索
C30.1	中耳	C44.3	その他および部位不明の顔面の皮膚	C64.9	腎盂を除く腎
C31.0	上顎洞	C44.5	体幹の皮膚	C65.9	腎盂
C31.2	前頭洞	C44.6	上肢及び肩の皮膚	C66.9	尿管
C34.0	主気管支	C44.7	下肢の皮膚、股関節部を含む	C69.0-C69.9	眼球、涙腺
C34.1-C34.9	肺	C47.1	上肢の末梢神経、肩を含む	C74.0-C74.9	副腎
C38.4	胸膜	C47.2	下肢の末梢神経、股関節部を含む	C75.4	頸動脈小体

* 出典：地域がん登録の手引き改定第5版(詳細版)

部 位

腫瘍の原発部位をできるだけ詳細な情報を含んだ言葉で記入してください。

固形腫瘍の場合は、原発臓器名とその詳細部位を記入してください。

(例：「肺左上葉」、「結腸脾弯曲部」)

転移性がんの場合は、原発臓器を記入してください。

(例：食道がんの肺転移の場合、転移部位の「肺」ではなく、「食道」)

原発が不明な場合は「原発不明」と記入してください。

白血病の場合は、診断部位は「骨髄」と記入し、病理診断名欄に「急性骨髄性白血病 M2」等の診断名を記入してください。

悪性リンパ腫の場合は、診断部位欄に主病変を記入し、詳細な診断名を病理診断名欄に記入してください。

(例：胃の悪性リンパ腫(びまん性大細胞性B細胞型リンパ腫)の場合、部位「胃」、病理診断名「びまん性大細胞性B細胞型リンパ腫」)

* がん登録では、国際疾患分類-腫瘍学(ICD-0)を用いるのが世界基準であり、登録室では原発部位情報をICD-0-Tに基づいてコーディングしています。

病理診断名

腫瘍の病理組織をできるだけ詳細な情報を含んだ言葉で記入してください。腫瘍の形状、腫瘍の性状(良性、良悪不詳、上皮内、悪性、等)及び分化度(高・中・低・未分化)/リンパ性造血器腫瘍の場合の表面抗原(T-cell, B-cell, Null-cell)等をすべて記入してください。病理報告に記入されて

いる組織型を完全に記入することが望ましいです。

*登録室では病理診断名を ICD-O-M を用いて 6 桁の数字でコーディングしています。

多重がん

◎多重がんの有無を選択してください。

[1 有] [2 無]

診 断 情 報

初発・
治療開始後

初発か、治療開始後・再発を選択してください。

- 1 初 発 自施設において、当該腫瘍の診断、診断と初回治療、あるいは初回治療を実施した場合。
- 2 治療開始後・再発 他施設にて当該腫瘍の初回治療を開始した後、自施設にて患者を診療した場合。また、自施設・他施設を問わずに初回治療が完了した後、自施設にて患者を診療した場合(再発を含む)。

診断方法

当該腫瘍が悪性腫瘍であること、その原発部位ならびに病理組織の確定に際し、患者の全経過を通じて最も寄与した情報が得られた診断方法を選択してください(初回治療前の診断に限定しない。

他施設における診断情報も含む。複数回答可)。

- 1 原発巣の組織診 原発巣からの病理組織検査によるがんの診断。白血病の骨髄穿刺を含む。
- 2 転移巣の組織診 転移巣からの病理組織検査によるがんの診断。
- 3 細胞診 喀痰、尿沈渣、腔分泌物等による剥離細胞診、ファイバースコープ等による擦過、吸引細胞診、あるいは洗浄細胞の場合。白血病及び悪性のリンパ腫の一般血液検査も、この項に含む。
- 4 部位特異的な腫瘍マーカー PSA、AFP、HCG、VMA、清血・尿中免疫グロブリン高値の場合。
- 5 臨床検査 画像診断(特殊撮影、造影全て。MRI、RI 検査、PET、超音波検査を含む)の場合や手術・体腔鏡下の肉眼的診断の場合。
- 6 臨床診断 1～5 以外の場合。

【 診 断 日 】

自施設診断日

自施設において当該腫瘍の初回診断がなされた場合は、初回治療前に自施設で実施した検査のうち、診断方法の欄の番号の最も小さい検査の検体採取日や検査日を記入してください(組織診検体採取日、細胞診検体採取日、腫瘍マーカー検体採取日、画像診断検査日の順で優先)。前医・他施設において当該腫瘍の初回診断がなされた場合は、自施設の当該腫瘍初診日を記入してください。生前に存在が疑われていなかったがんが病理解剖によりはじめて診断された場合は、死亡日を自施設診断日とします。(西暦・和暦(元号)のどちらでも記入可。年月日まで記入)。

初回診断日

前医・他施設において、すでに当該腫瘍の診断がなされていた場合は、前医・他施設において当該腫瘍の初回治療に”がん”と診断する根拠となった検査を行った日を分かる範囲で必ず記入してください。(西暦・和暦(元号)のどちらでも記入可。できる限り年月日まで記入。)詳細が不明な場合でも、わかる範囲で記入してください。

(例:4月上旬、4月頃、春頃、2009年頃等)

発見経緯

当該腫瘍が診断される発端となった経緯を選択してください。

- 1 が ん 検 診 がんの早期発見・早期治療を目的とした一連の定期的な検査を行った場合。
*自覚症状を持ちながらがん検診を受けがんと診断された場合は「がん検診」とする。

- 2 **健診・人間ドック** 健診は健康一般に関する審査（健康尺度の測定）を目的とした一連の検査を行った場合で、人間ドックは、個人を対象にした、より詳細な健康一般に関する診査を行った場合。
- 3 **他疾患の経過観察中** 他疾患の治療中に診断された場合。入院時ルーチン検査を含む。
- 4 **剖 検** 剖検によってはじめて腫瘍の存在が発見された場合。
- 9 **その 他 ・ 不 明** 1~4 以外又は、不明の場合。（自覚症状を持って受診した場合を含む。）

病 期

病巣の拡がり

初発の場合は、病巣の拡がりか UICCTNM のどちらかは必ず記入してください。（再発では、記載不要）
腫瘍の原発部位での拡がりの程度と、所属リンパ節・遠隔臓器への転移の有無に基づき、大まかな分類を選択してください。術後病理学的診断による進展度が判明していればそれを優先し、無ければ治療前の進展度を用いる。ただし、腫瘍の縮小を目的とした化学療法や放射線療法、あるいは免疫・内分泌療法等を施行の後、手術（体腔鏡的・内視鏡的手術を含む）を施行した場合は、治療前の進展度を優先します。

- 0 **上 皮 内** がんが原発臓器に局限しており、かつ上皮内にとどまるもの
- 1 **限 局** がんが原発臓器に局限しているもの
- 2 **所属リンパ節転移** 所属リンパ節への転移を伴うが、隣接組織、臓器への浸潤がないもの
- 3 **隣接臓器浸潤** 隣接組織、臓器に直接浸潤しているが、遠隔転移がないもの
- 4 **遠 隔 転 移** 遠隔転移があるもの
- 9 **不 明** 不明、白血病等の UICCTNM 分類の無いもの

UICC TNM

病期分類として取扱い規約ではなく「UICC（国際対がん連合）TNM 悪性腫瘍の分類」を用いて記入してください。

地域がん登録では、病巣の拡がりて集計をしているので、病巣の拡がりに記入がなければ TNM 分類やその他欄の情報から登録室でコード化しています。

その他

壁深達度、腫瘍径、取扱い規約など病巣の拡がりの判定に役立つ情報があれば記入してください。

初 回 治 療

当該腫瘍における一連の初回治療のうち自施設で実施したものを記入してください。（再発では記載不要）

【観血的治療】 ◎観血的治療を行った場合、それぞれ実施日を記入してください。

手 術

自施設での初回治療における、外科的治療の有無を選択してください。

（例：【包含】子宮頸がんの円錐切除術【除外】前立腺がんの去勢術→内分泌療法）

体腔鏡的

自施設での初回治療における、体腔鏡的治療の有無を選択してください。

内視鏡的

自施設での初回治療における、内視鏡的治療の有無を選択してください。

観血的治療 を総合した 治療結果

当該のがんに対する手術・体腔鏡的・内視鏡的治療を実施した場合のみ、初回治療として行った総合的な根治度結果を記入してください。

原発巣切除 [1 治癒切除][2 非治癒切除][3 治癒度不明]

[4 姑息・対症療法・転移巣切除・試験開腹][9 不詳]

岐阜県悪性新生物患者届出票

⑧事務局使用欄は記入しないでください。⑨3枚目の裏面に記入要領があります。

事務局
使用欄

受付番号
受付年月日

事務局
使用欄

医療機関	名称		照会先所属	届出者		
貴院患者ID			性別	生年月日		
姓・名(フリガナ)			1 男	0 西暦		
姓・名(漢字)			2 女	1 明治		
				2 大正 年 月 日		
				3 昭和		
				4 平成		
診断時住所						
診断名	左 右 両側臓器のみ記載	1 右 2 左 9 不明 3 両側(卵巣、腎芽腫、網膜芽腫)	多重がん	1有 2無 ※有の場合、多重がんについて、別に一通 届け出て下さい。		
	部位 原発臓器名と詳細部位	(例 胃U, 肺S2, など) 悪性リンパ腫は「主病変の部位」を記載	病理診断名 詳細をお願いします	(例 高分化腺癌, 扁平上皮癌, など) 髄膜、脳および中枢神経系の新生物 (良性・悪性)		
診断情報	初発・ 治療開始後	1 初発(自施設で診断かつ/もしくは初回治療) 2 治療開始後(前医で当該腫瘍の初回治療を開始した以降)・再発				
	診断方法 (複数回答可)	1 原発巣の組織診 2 転移巣の組織診 3 細胞診 4 部位特異的腫瘍マーカー(PSA, AFP, HCG, VMA, 免疫グロブリン高値) 5 臨床検査 6 臨床診断			患者の全経過を通じて、が んと診断する根拠となっ た検査に○(初回治療前の 診断に限定しない)	
	診断日	自施設 診断日	0 西暦 1 昭和 年 月 日 2 平成		・初回治療前に自施設で実施した検査 のうち、診断根拠の番号の最も小さい 検査の検体採取日や検査日 ・他施設診断の場合は、当該腫瘍自 施設初診日	
		初回 診断日	0 西暦 1 昭和 年 月 日 2 平成		他施設診断の場合、その診断日をわ かる範囲で必ず記入	
発見経緯	1 がん検診 2 健診・人間ドック 3 他疾患の経過観察中 4 剖検 9 その他・不明(自覚症状も含む)					
病期 ・手術施行の場合 術後評価を優先 ・術前化学・放射 線治療後手術の場 合は治療前評価 を優先 再発では記載不要	病巣の拡がり	0 上皮内 1 限局 2 所属リンパ節転移 3 隣接臓器浸潤 4 遠隔転移 9 不明			初発の場合、病巣の拡がりか UICC TNMのどちらかは必ず記入	
	UICC TNM*	T <input type="text"/>	N <input type="text"/>	M <input type="text"/>	ステージ <input type="text"/>	
	その他	深達度、腫瘍径など病巣の拡がりの判定に役立つ情報があれば、ご記入ください。				
初回治療 貴院における初回 の一連の治療につ いてすべてご記入 ください。 再発では記載不要	観血的治療	手術	1 有 2 無	西暦・昭和・平成 年 月 日		
		体腔鏡的	1 有 2 無	西暦・昭和・平成 年 月 日		
		内視鏡的	1 有 2 無	西暦・昭和・平成 年 月 日		
	その他の療 治	観血的治療を総合 した治療結果	原発巣切除(1治療切除 2非治療切除 3治療度不明) 4姑息・対症療法・転移巣切除・試験開腹 9不詳			
		放射線	1 有 2 無			
	化学療法	1 有 2 無				
	免疫療法	1 有 2 無				
	内分泌療法	1 有 2 無				
	その他					
死亡年月日	0 西暦 1 平成 年 月 日	死因	1原病死 2他部位のがん死 8他病死 9不明 ()	剖検	1 有 2 無	
備考						

※ 部分は岐阜県独自の項目ですので、可能な範囲で記入をお願いします。

岐阜県がん登録事業に関する情報の取扱いに関する要領

1 目的

この要領は、岐阜県がん登録事業実施要領に基づき収集、登録する情報の取扱いについて必要事項を定め、個人情報等の秘密を保護することを目的とする。

2 情報の収集

- (1) 担当の職員が出張採録により情報を収集するときは、収集する情報の内容を明示し、医療機関の了解を得たうえで実施する。この場合、担当職員は身分を明らかにした書面を携帯する。
- (2) 届出票、死亡票等の処理は、担当職員のみがこれを行う。

3 情報の登録

- (1) 収集した情報の登録は、担当職員のみがこれを行う。
- (2) 登録室に設置したコンピューターは岐阜県行政情報ネットワーク“RENTAI”にのみ接続できる。
- (3) 担当職員は、登録作業に従事したときは、その都度岐阜県がん登録作業記録簿(様式第1号)に記入しなければならない。

4 情報の管理

(1) 届出票の管理

登録室に送付された届出票及び死亡票については、必要な確認措置を講ずるとともに、処理後は施錠したキャビネットに保管する。

(2) 出力帳票の管理

- ① 出力帳票は、すべて施錠したキャビネットに保管する。
- ② 出力帳票は、使用目的を達したときは直ちに裁断により廃棄する。

(3) 磁気ディスクの管理

- ① 登録情報は、作業中の事故又は故障に備えて、毎日作業終了後、磁気ディスクに複写する。
- ② 磁気ディスクは、すべて施錠したキャビネットに保管する。

5 登録情報の利用及び提供

(1) 利用制限

登録情報は、がん登録事業の目的以外に使用してはならない。

(2) 公表資料以外の情報の提供

- ① 年報等により公開された資料以外の情報を利用しようとする者は、岐阜県がん登録情報利用申請書(様式第2号)を健康福祉部長に提出する。
- ② 健康福祉部長は、当核申請が次に掲げるすべての条件を満たしていると認めるときは、利用の承認を行うことができる。

ただし、患者個人が識別され得る情報は、承認することはできない。

(ア) 登録資料の利用が保健医療の向上又は研究のためであること。

(イ) 登録資料の利用ががん対策の推進に寄与するものであること。

(ウ) 利用する登録資料が利用目的を達成するうえで、必要最小限であること。

(エ) 登録資料から知り得た情報の管理が適切に行われること。

- ③ 健康福祉部長は、承認又は不承認の決定を行ったときは、様式第 3 号又は様式第 4 号により申請者に通知するものとする。
- ④ 申請者は、資料の提供を受けるときは、誓約書(様式第 5 号)を健康福祉部長に提出しなければならない。
- ⑤ 申請者は、登録資料を利用して行った研究成果の公表に当たっては、その成果物を提示しなければならない。

6 地方公共団体との情報交換

- (1) 健康福祉部長は、がん登録事業を実施している地方公共団体に対し、県内に住所を有するものに関する情報の提供を依頼することができる。
- (2) 健康福祉部長は、がん登録事業を実施している地方公共団体から、当該地方公共団体に住所を有する患者の情報の提出依頼があった場合は、該当する届出票の写しを送付することができる。

附 則

この要領は、平成 7 年 4 月 1 日から施行する。

附 則

この要領は、平成 11 年 4 月 1 日から施行する。

附 則

この要領は、平成 12 年 4 月 3 日から施行する。

附 則

この要領は、平成 18 年 4 月 1 日から施行する。

(様式第2号)

岐阜県がん登録情報利用申請書

年 月 日

岐阜県健康福祉部長 様

申請者 住所
電話
所属
職名
氏名



岐阜県がん登録事業に関する資料を利用したいので、下記のとおり申請します。

記

利用目的	
利用方法	
研究者等	
必要資料	
利用期間	

(様式第 5 号)

誓 約 書

岐阜県がん登録事業に関する資料を利用するに当たり、次の事項を遵守することを誓約します。

- 1 資料から知り得た情報を申請書の目的以外に使用しないこと。
- 2 資料から知り得た情報は他に漏らさないこと。
- 3 資料は、厳重に管理保管すること。

年 月 日

申請者 住所

職名

氏名

岐阜県健康福祉部長 様

全国がん登録について

平成 28 年 1 月 1 日「がん登録等の推進に関する法律」（法律第 111 号、平成 25 年 12 月 13 日公布）が施行されたことに伴い、全国がん登録が開始となりました。

法律施行後に診断された症例については、これまでの「岐阜県地域がん登録」から「全国がん登録」に切り替わりました。全国がん登録では、すべての病院及び岐阜県の指定を受けた診療所においては届出が義務になります。

各医療機関、関係者の皆様の御理解と御協力を賜りますようお願い申し上げます。

1 届出の作成

届出の作成方法等については、国立研究開発法人 国立がん研究センター提供の『全国がん登録届出マニュアル 2016_2017 改正版』に基づくとともに、『全国がん登録届出支援サイト』をご確認ください。

岐阜県では平成 29 年度にがん登録オンラインシステムの専用 PC、回線等の準備が整い設置を致しました。オンラインシステム設定を完了された医療機関は、オンライン届出が可能です。

2 届出・照会先

届出方法やご不明な点につきましては以下連絡先までご連絡ください。

（連絡先）住所 〒500-8570

岐阜市藪田南 2-1-1

岐阜県健康福祉部 保健医療課内 岐阜県がん登録室

TEL 058-272-1111（内線 2550）

FAX 058-278-2624

<<チェックが完了していません>>
右下の「確定」ボタンを押してください

全国がん登録 届出申出書

届出種別を選択してください

届出種別	<input type="checkbox"/> 届出票	<input type="checkbox"/> CSVファイル添付
------	------------------------------	------------------------------------

電子届出ファイルの使い方

■届出票

- 届出申出書に病院・届出担当者情報を入力してください
- 届出票に情報を入力してください
※最大10件まで入力できます
- 「確定」ボタンを押して、PDFファイルを保存してください

■CSVファイル添付

- 届出申出書に病院・届出担当者情報を入力してください
- CSVファイルを添付してください
- 「確定」ボタンを押して、PDFファイルを保存してください

病院・届出担当者情報を入力してください

都道府県 病院等の名称	
病院等の所在地	
管理者氏名	
届出担当者氏名	
届出担当者電話番号	
届出担当者メールアドレス	
届出担当者FAX	
届出票件数	
添付ファイル件数	
添付ファイル内件数	
コメント	

(全半角256文字)

初期化

確定

参考資料

チェックすると入力できるようになります

□ 全国がん登録届出票①

①病院等の名称								
②診療録番号		<input type="text"/> (全半角16文字)						
③カナ氏名		シ	<input type="text"/>	(全角カナ10文字)	メイ	<input type="text"/>	(全角カナ10文字)	
④氏名		氏	<input type="text"/>	(全角10文字)	名	<input type="text"/>	(全角10文字)	
⑤性別		<input type="checkbox"/> 1.男性 <input type="checkbox"/> 2.女性						
⑥生年月日		<input type="checkbox"/> 0.西暦 <input type="checkbox"/> 1.明治 <input type="checkbox"/> 2.大正 <input type="checkbox"/> 3.昭和 <input type="checkbox"/> 4.平成 <input type="text"/> 年 <input type="text"/> 月 <input type="text"/> 日						
⑦診断時住所		<input type="text"/> (全半角40文字)						
腫瘍の種類	⑧側性		<input type="checkbox"/> 1.右 <input type="checkbox"/> 2.左 <input type="checkbox"/> 3.両側 <input type="checkbox"/> 7.側性なし <input type="checkbox"/> 9.不明					
	⑨原発部位	大分類	<input type="text"/> ▼					
		詳細分類	<input type="text"/> ▼					
⑩病理診断	組織型・性状		<input type="text"/> ▼					
診断情報	⑪診断施設		<input type="checkbox"/> 1.自施設診断 <input type="checkbox"/> 2.他施設診断					
	⑫治療施設		<input type="checkbox"/> 1.自施設で初回治療をせず、他施設に紹介またはその後の経過不明 <input type="checkbox"/> 2.自施設で初回治療を開始 <input type="checkbox"/> 3.他施設で初回治療を開始後に、自施設に受診して初回治療の継続 <input type="checkbox"/> 4.他施設で初回治療を終了後に、自施設に受診 <input type="checkbox"/> 8.その他					
	⑬診断根拠		<input type="checkbox"/> 1.原発巣の組織診 <input type="checkbox"/> 2.転移巣の組織診 <input type="checkbox"/> 3.細胞診 <input type="checkbox"/> 4.部別特異的腫瘍マーカー <input type="checkbox"/> 5.臨床検査 <input type="checkbox"/> 6.臨床診断 <input type="checkbox"/> 9.不明					
	⑭診断日		<input type="checkbox"/> 0.西暦 <input type="checkbox"/> 4.平成 <input type="text"/> 年 <input type="text"/> 月 <input type="text"/> 日					
	⑮発見経緯		<input type="checkbox"/> 1.がん検診・健康診断・人間ドックでの発見例 <input type="checkbox"/> 3.他疾患の経過観察中の偶然発見 <input type="checkbox"/> 4.剖検発見 <input type="checkbox"/> 8.その他 <input type="checkbox"/> 9.不明					
進行度	⑯進展度・治療前		<input type="checkbox"/> 400.上皮内 <input type="checkbox"/> 410.限局 <input type="checkbox"/> 420.領域リンパ節転移 <input type="checkbox"/> 430.隣接臓器浸潤 <input type="checkbox"/> 440.遠隔転移 <input type="checkbox"/> 777.該当せず <input type="checkbox"/> 499.不明					
	⑰進展度・術後病理学的		<input type="checkbox"/> 400.上皮内 <input type="checkbox"/> 410.限局 <input type="checkbox"/> 420.領域リンパ節転移 <input type="checkbox"/> 430.隣接臓器浸潤 <input type="checkbox"/> 440.遠隔転移 <input type="checkbox"/> 660.手術なし・術前治療後 <input type="checkbox"/> 777.該当せず <input type="checkbox"/> 499.不明					
初回治療	観血的治療	⑱外科的	<input type="checkbox"/> 1.自施設で施行 <input type="checkbox"/> 2.自施設で施行なし <input type="checkbox"/> 9.施行の有無不明					
		⑲鏡視下	<input type="checkbox"/> 1.自施設で施行 <input type="checkbox"/> 2.自施設で施行なし <input type="checkbox"/> 9.施行の有無不明					
		⑳内視鏡的	<input type="checkbox"/> 1.自施設で施行 <input type="checkbox"/> 2.自施設で施行なし <input type="checkbox"/> 9.施行の有無不明					
	その他治療	㉑観血的治療の範囲		<input type="checkbox"/> 1.原発巣切除 <input type="checkbox"/> 4.姑息的な観血的治療 <input type="checkbox"/> 6.観血的治療なし <input type="checkbox"/> 9.不明				
		㉒放射線療法		<input type="checkbox"/> 1.自施設で施行 <input type="checkbox"/> 2.自施設で施行なし <input type="checkbox"/> 9.施行の有無不明				
		㉓化学療法		<input type="checkbox"/> 1.自施設で施行 <input type="checkbox"/> 2.自施設で施行なし <input type="checkbox"/> 9.施行の有無不明				
		㉔内分泌療法		<input type="checkbox"/> 1.自施設で施行 <input type="checkbox"/> 2.自施設で施行なし <input type="checkbox"/> 9.施行の有無不明				
㉕その他治療		<input type="checkbox"/> 1.自施設で施行 <input type="checkbox"/> 2.自施設で施行なし <input type="checkbox"/> 9.施行の有無不明						
⑳死亡日		<input type="checkbox"/> 0.西暦 <input type="checkbox"/> 4.平成 <input type="text"/> 年 <input type="text"/> 月 <input type="text"/> 日						
備考		<input type="text"/> (全半角128文字)						

岐阜県のがん登録

平成 31 年 1 月 印刷・発行

岐阜県健康福祉部保健医療課

〒500-8570 岐阜市藪田南 2-1-1

TEL 058-272-1111

FAX 058-278-2624

Email c11223@pref.gifu.lg.jp
