

令和7年度 教員の時間外在校等時間の状況

○月別平均勤務時間外在校時間

※時間：分
※()内は前年度比

	4月	5月	6月	7月	8月	9月	10月	11月	12月	1月	2月	3月	平均
公立小学校	43:36 (-1.3%)	38:08 (-8.4%)	38:27 (-1.2%)	27:18 (-7.9%)	5:31 (-18.3%)	35:31 (-0.3%)	36:54 (-5.1%)	30:11 (-12.2%)	30:50 (+0.2%)	25:58 (-7.3%)	31:04 (-4.1%)	34:31 (+1.5%)	31:29 (-4.4%)
公立中学校	47:47 (-1.0%)	43:01 (-6.0%)	42:13 (-1.2%)	30:01 (-8.1%)	6:05 (-21.7%)	39:04 (-0.9%)	40:34 (-5.6%)	33:55 (-13.7%)	35:05 (+3.4%)	30:02 (-6.4%)	33:32 (-6.2%)	31:22 (-6.2%)	34:23 (-4.9%)
県立高等学校	32:23 (+0.5%)	34:30 (-0.8%)	29:01 (-3.0%)	26:56 (-0.3%)	16:11 (+2.6%)	25:15 (-4.9%)	33:35 (+1.4%)	26:31 (-2.8%)	23:20 (+3.8%)	23:00 (-2.4%)	19:58 (+3.8%)	17:23 (-0.8%)	25:40 (-0.4%)
県立特別支援学校	17:51 (-6.9%)	18:09 (-5.5%)	17:08 (+1.5%)	11:30 (-11.5%)	1:38 (-32.5%)	14:04 (-6.1%)	16:03 (-0.9%)	13:33 (-11.7%)	11:19 (+0.4%)	11:33 (-2.4%)	13:34 (+2.6%)	11:55 (+0.7%)	13:11 (-4.3%)

○勤務時間外在校時間が月45時間を超える者の割合

※()内は前年度比

	4月	5月	6月	7月	8月	9月	10月	11月	12月	1月	2月	3月	平均
公立小学校	43.7% (-1.3pt)	34.8% (-6.2pt)	33.7% (+0.2pt)	9.5% (-1.0pt)	0.0% (-0.1pt)	26.1% (-1.6pt)	27.6% (-6.0pt)	14.7% (-10.2pt)	16.4% (+0.6pt)	8.0% (-3.4pt)	16.8% (-3.7pt)	22.0% (-0.7pt)	21.1% (-2.8pt)
公立中学校	51.5% (-1.6pt)	44.1% (-5.1pt)	42.4% (-1.3pt)	16.4% (-5.6pt)	0.1% (+0.0pt)	35.4% (-3.8pt)	36.5% (-7.8pt)	26.0% (-11.3pt)	27.3% (+0.3pt)	17.6% (-5.7pt)	24.5% (-6.3pt)	19.8% (-0.9pt)	28.5% (-4.1pt)
県立高等学校	27.0% (-0.3pt)	29.6% (-0.2pt)	21.3% (-1.4pt)	18.7% (+0.3pt)	8.3% (+0.1pt)	16.1% (-2.0pt)	28.1% (-0.1pt)	18.1% (-1.4pt)	14.7% (+2.7pt)	13.4% (-0.7pt)	10.1% (+0.8pt)	10.3% (+0.3pt)	18.0% (-0.1pt)
県立特別支援学校	3.0% (-1.6pt)	2.9% (-0.5pt)	2.0% (+0.3pt)	0.4% (+0.1pt)	0.0% (+0.0pt)	1.0% (-0.6pt)	0.7% (-1.0pt)	0.3% (-0.6pt)	0.3% (+0.3pt)	0.5% (+0.1pt)	0.7% (-0.3pt)	1.2% (+0.2pt)	1.1% (-0.3pt)

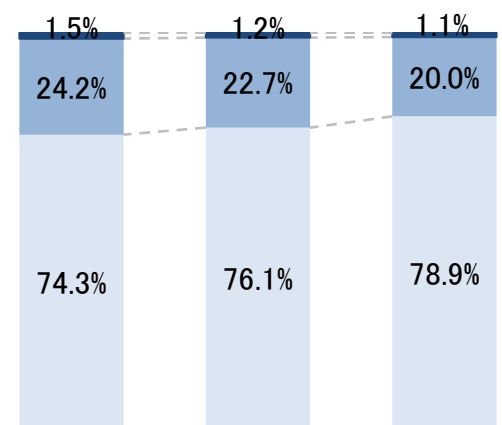
○勤務時間外在校時間が月80時間を超える者の割合

※()内は前年度比

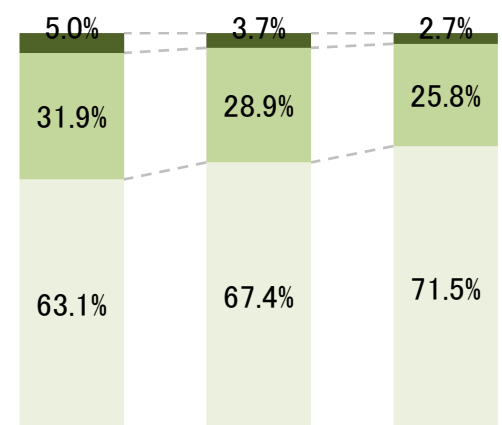
	4月	5月	6月	7月	8月	9月	10月	11月	12月	1月	2月	3月	平均
公立小学校	3.7% (-0.6pt)	1.5% (-0.7pt)	1.8% (+0.3pt)	0.3% (+0.1pt)	0.0% (+0.0pt)	1.2% (+0.2pt)	1.3% (-0.3pt)	0.5% (-0.5pt)	0.5% (+0.1pt)	0.2% (-0.1pt)	0.8% (+0.2pt)	1.2% (+0.1pt)	1.1% (-0.1pt)
公立中学校	8.9% (+0.1pt)	4.6% (-3.2pt)	5.3% (-0.2pt)	0.8% (-0.1pt)	0.0% (+0.0pt)	3.3% (-1.2pt)	3.0% (-2.9pt)	1.5% (-2.4pt)	2.0% (+0.2pt)	0.9% (-0.7pt)	1.6% (-0.7pt)	1.0% (-0.3pt)	2.7% (-1.0pt)
県立高等学校	6.5% (-0.3pt)	8.4% (+0.4pt)	4.4% (-0.7pt)	4.2% (+0.4pt)	1.9% (+0.5pt)	3.0% (-0.8pt)	7.9% (+0.7pt)	3.8% (-0.3pt)	2.9% (+0.4pt)	2.5% (-0.1pt)	1.8% (+0.2pt)	1.7% (-0.1pt)	4.1% (+0.1pt)
県立特別支援学校	0.1% (+0.0pt)	0.0% (-0.1pt)	0.0% (+0.0pt)	0.0% (+0.0pt)	0.0% (+0.0pt)	0.1% (-0.0pt)	0.0% (+0.0pt)	0.0% (+0.0pt)	0.0% (+0.0pt)	0.0% (+0.0pt)	0.1% (-0.0pt)	0.1% (+0.0pt)	0.0% (-0.0pt)

○時間外在校等時間内訳の推移

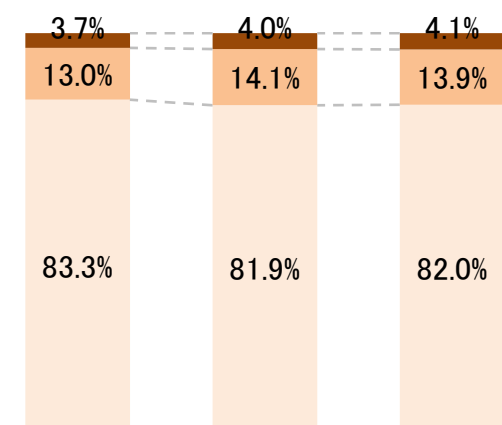
<公立小学校>



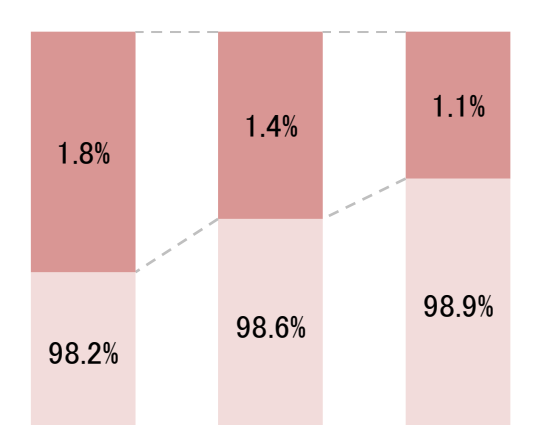
<公立中学校>



<県立高等学校>



<県立特別支援学校>



R5年度 R6年度 R7年度
■ 45h以下 ■ 45h超～80h以下 ■ 80h超

R5年度 R6年度 R7年度
■ 45h以下 ■ 45h超～80h以下 ■ 80h超

R5年度 R6年度 R7年度
■ 45h以下 ■ 45h超～80h以下 ■ 80h超

R5年度 R6年度 R7年度
■ 45h以下 ■ 45h超～80h以下 ■ 80h超