

# 清流の国ぎふ憲章

～ 豊かな森と清き水 世界に誇れる 我が清流の国 ～

岐阜県は、古来、山紫水明の自然に恵まれ、世界に誇る伝統と文化を育んできました。豊かな森を源とする「清流」は、県内をあまねく流れ、里や街を潤しています。そして、「心の清流」として、私たちの心の奥底にも脈々と流れ、安らぎと豊かさをもたらしています。

私たちの「清流」は、飛騨の木工芸、美濃和紙、関の刃物、東濃の陶磁器など匠の技を磨き、千有余年の歴史を誇る鶺鴒などの伝統文化を育むとともに、新たな未来を創造する源になっています。

私たち岐阜県民は、「清流」の恵みに感謝し、「清流」に育まれた、自然・歴史・伝統・文化・技をふるさとの宝ものとして、活かし、伝えてまいります。

そして、人と人、自然と人との絆を深め、世代を超えた循環の中で、岐阜県の底力になり、100年、200年先の未来を築いていくため、ここに「清流の国ぎふ憲章」を定めます。

「清流の国ぎふ」に生きる私たちは、

## 知

清流がもたらした

自然、歴史、伝統、文化、技を知り学びます

## 創

ふるさとの宝ものを磨き活かし、

新たな創造と発信に努めます

## 伝

清流の恵みを新たな世代へと守り伝えます

# 序

本県は、「岐阜は木の国 山の国」と岐阜県民の歌にもうたわれるように、県土の81%を森林が占める我が国有数の森林県です。これらの森林は、水源涵養<sup>かん</sup>や山地災害防止、快適環境形成、レクリエーション、生物多様性保全、木材生産等の多面的機能の発揮を通じて、私たちの暮らしに重要な役割を果たしています。私たちは古来より、森林からもたらされる数々の恵みを楽しみ、森の文化・木の文化を大切に育みながら発展を遂げてきました。

本県では、昨年度策定した「第二期岐阜県森林づくり基本計画」（平成24～28年度）に基づき、県内の民有林約66万ヘクタールを「環境を重視する環境保全林」と「木材生産を重視する木材生産林」に分け、森林を守って活かす「恵みの森林づくり」と木材を伐って利用する「生きた森林づくり」に取り組み、健全で豊かな森林づくりを進めています。

また、近年、全国的に水源林の保全をめぐる諸問題に対し、大きな関心が寄せられるようになってきており、このような動きを念頭に、本県では、平成25年3月に「岐阜県水源地域保全条例」を制定しました。同条例に基づき水源地域を指定し、同年10月には水源地域の土地売買の事前届出制度を開始したところです。これに適切な森林整備、森林計画制度及び保安林制度等を組み合わせ、水源林の保全に努めてまいります。

さらに、こうした取り組みに加え、平成27年秋には、本県で「手から手へ 豊かな緑で ぼくらの未来」を大会テーマに「第39回全国育樹祭」を開催することが決定しており、「清流の国ぎふ」づくりの一層の推進につなげてまいります。

本書は、岐阜県の森林・林業・木材産業の現状と推移を的確に把握し、適切な施策立案を行うための基礎資料として昭和40年から毎年作成しているもので、今般、平成24年度版を作成しました。行政上の基礎資料としてはもとより、企業経営、学術研究など多くの方々に広くご活用いただければ幸甚に存じます。また、本書の作成に当たり、資料を提供いただきました関係機関の皆様にご心からお礼を申し上げますとともに、今後とも一層のご理解とご協力を賜りますようお願い申し上げます。

平成26年3月

岐阜県林政部

## 利用される方々に

1. 本書は、岐阜県内の私有林を主な対象として編集したもので、県関係各部署、県森林研究所、生活技術研究所、中部森林管理局、東海農政局岐阜農政事務所、およびその他関係機関から収集した資料に基づいています。（ただし本文中の機関名は、資料提供当時の名称による）
2. 本書は、主として平成24年（年度・暦年）の資料に基づいて作成したものです。また、対象の便を図るため既往5ヶ年程度の数値も掲載してあります。特に注記しない限り、年度は平成25年3月31日現在であり、暦年（年次）は平成24年12月31日現在です。
  - （1）年度 …………… 4月～翌年3月（会計年度）
  - （2）暦年 …………… 1月～12月
3. 各統計の単位は、原則として表右肩に示してあります。
4. 数字の単位未満は、原則として四捨五入してあるため、総数と内訳数字の合計が一致しない場合もあります。
5. 表中の符号の用法は、次のとおりです。
  - 「0」 …………… 掲載単位未満
  - 「-」 …………… 該当なし
  - 「…」 …………… 不詳・資料なし
  - 「 」 …………… マイナス
6. 本書の統計資料について、更に詳細な数字を必要とする場合、また疑義のある場合には、関係諸機関または下記まで照会してください。
7. 本書の一部あるいは全部を複写または転載される場合には、下記あてに許諾を求めてください。
8. 本書は林政課ホームページでもご覧いただけます。
9. 本書発行後、速報値から確定値への更新等によりデータを修正することがあります。その際は林政課ホームページ上でお知らせします。

岐阜県庁 林政部 林政課 森林計画係

TEL (058)272-1111 (内 3024・3025)、FAX(058)278-2702

E-mail : c11511@pref.gifu.lg.jp

林政課 HP : <http://www.pref.gifu.lg.jp/soshiki/rinsei/rinsei/>

平成24年度  
岐阜県森林・林業統計書

目 次

|                                  |    |
|----------------------------------|----|
| 清流の国ぎふ憲章<br>序<br>利用される方々に        |    |
| <b>第1部 岐阜県の森林・林業・林産業の動向</b>      |    |
| 岐阜県の森林・林業・林産業の主要指標               | 2  |
| 森林資源                             | 4  |
| 森林整備                             | 7  |
| 木材生産・木材需要                        | 8  |
| 林産物                              | 9  |
| 林業経営・林業金融                        | 10 |
| 林業労働・林業機械                        | 11 |
| 林道・作業道                           | 12 |
| 保安林・治山                           | 13 |
| 森林保護・狩猟・自然公園                     | 14 |
| 森林・林業関係予算                        | 15 |
| 森林の多面的機能                         | 16 |
| <b>第2部 統計表</b>                   |    |
| 1. 人口・土地・所得                      |    |
| (1) 人口 (市 町 村)                   | 18 |
| (2) 土地 ( " )                     | 22 |
| (3) 所得(経済活動別市町村内総生産) ( " )       | 26 |
| 2. 森林の概況                         |    |
| (1) 所有形態別森林面積(市 町 村)             | 28 |
| (2) 所有形態別森林蓄積( " )               | 32 |
| (3) 民有林林種別面積・蓄積( " )             | 36 |
| (4) 林野庁所管国有林(直営林)林種別面積・蓄積( " )   | 40 |
| (5) 林野庁所管国有林(官行造林地)林種別面積・蓄積( " ) | 44 |
| (6) 県営林地の現状( " )                 | 46 |
| (7) 民有林森林資源構成表( 県 )              | 50 |
| (8) 民有林人工林年齢別面積(市 町 村)           | 52 |
| (9) 民有林人工林年齢別蓄積( " )             | 56 |
| (10) 民有林「在・不在」別現況表( " )          | 60 |
| 3. 森林計画                          |    |
| (1) 地域森林計画の編成実績(森林計画区)           | 62 |
| (2) 制限林の種類別面積( " )               | 62 |
| (3) 森林経営計画認定事業実績(現地機関)           | 62 |
| (4) 機能別森林面積(森林計画区)               | 63 |
| (5) 森林空中写真撮影区域                   | 65 |

|   |         |    |
|---|---------|----|
| 4. 造 林                                      |         |    |
| (1) 単層林整備(人工造林)                             | (市 町 村) | 66 |
| (2) 単層林整備(保育)                               | ( " )   | 70 |
| (3) 複層林整備(植栽型)                              | ( " )   | 74 |
| (4) 複層林整備(天然更新型)                            | ( " )   | 76 |
| (5) 森林作業道等開設実績                              | ( " )   | 78 |
| (6) 樹苗需給状況と苗畑面積                             | ( 県 )   | 80 |
| (7) 適地適木調査実績                                | ( " )   | 80 |
| 5. 林業機械                                     |         |    |
| (1) 林業機械保有現況                                | (現地機関)  | 81 |
| (2) 高性能林業機械保有状況                             | ( " )   | 81 |
| 6. 林 道                                      |         |    |
| (1) 林道現況                                    | (市 町 村) | 82 |
| (2) 林道事業実績                                  | ( " )   | 84 |
| (3) 作業道・林内路網密度                              | (現地機関)  | 86 |
| (4) 森林居住環境整備事業等実績                           | ( 県 )   | 86 |
| (5) 林道災害被害額                                 | ( " )   | 87 |
| (6) 林道災害復旧事業実績                              | ( " )   | 87 |
| 7. 林業構造改善事業                                 |         |    |
| (1) 森林・林業・木材産業づくり交付金実績<br>(林業・木材産業構造改革事業)   | ( 県 )   | 88 |
| (2) 農山漁村活性化プロジェクト支援交付金実績<br>(林業・木材産業構造改革事業) | ( " )   | 88 |
| (3) 森林整備加速化・林業再生基金事業実績                      | ( " )   | 88 |
| 8. 林業金融                                     |         |    |
| (1) 日本政策金融公庫資金の利用状況(貸付実績)                   | ( 県 )   | 89 |
| (2) 県林業・木材産業改善資金の利用状況(貸付実績)                 | ( " )   | 89 |
| (3) 木材産業等高度化推進資金の利用状況(年度末貸付残高)              | ( " )   | 90 |
| (4) 農林漁業信用基金出資及び保証状況                        | ( " )   | 90 |
| 9. 林産物                                      |         |    |
| (1) 素材需給状況                                  | ( 県 )   | 91 |
| (2) 素材生産量(所有形態別・用途別・樹種別)                    | ( " )   | 91 |
| (3) 製材動態                                    | ( " )   | 91 |
| (4) 製材用素材の樹種別入荷量                            | ( " )   | 91 |
| (5) 木材チップ需給状況                               | ( " )   | 92 |
| (6) 木材チップ工場数                                | ( " )   | 92 |
| (7) 木材業者・製材・建築業者・木材加工業者登録者数                 | (現地機関)  | 92 |
| (8) 特用林産物生産量                                | ( " )   | 92 |
| (9) しいたけ原木伏込・菌床使用実績及び生産者数                   | ( " )   | 93 |
| (10) 建て方別・構造別新設住宅着工戸数                       | ( " )   | 93 |
| (11) 産直住宅建設団体数及び着工戸数                        | ( " )   | 93 |

|  |        |     |
|--|--------|-----|
| 10. 森林被害                                   |        |     |
| (1) 森林被害状況                                 | ( 県 )  | 94  |
| (2) 森林国営保険契約と損害てん補実績                       | ( " )  | 95  |
| (3) 森林病虫害等防除事業実績                           | (現地機関) | 95  |
| 11. 普及・教育                                  |        |     |
| (1) 普及指導状況(森林研究所)                          | ( 県 )  | 96  |
| (2) 普及指導状況(各普及指導区)                         | ( " )  | 96  |
| (3) 林業グループの実績                              | (現地機関) | 96  |
| (4) 林業短期大学校・県立森林文化アカデミー<br>の卒業者数と就職状況      | ( 県 )  | 97  |
| (5) 県営実験林の状況                               | ( 県 )  | 97  |
| (6) 森林に関する特定非営利活動法人(NPO法人)・<br>ボランティアの活動状況 | (現地機関) | 97  |
| 12. 林業労働力                                  |        |     |
| (1) 森林技術者                                  | (市町村)  | 98  |
| 13. 森林組合                                   |        |     |
| (1) 森林組合連合会構成                              | ( 県 )  | 102 |
| (2) 森林組合構成                                 | (森林組合) | 102 |
| (3) 生産森林組合構成                               | ( 県 )  | 104 |
| (4) 森林組合連合会事業内容                            | ( " )  | 104 |
| (5) 森林組合事業内容                               | ( " )  | 105 |
| (6) 生産森林組合事業内容                             | ( " )  | 105 |
| 14. 治山事業                                   |        |     |
| (1) 治山事業実績                                 | (現地機関) | 106 |
| (2) 民有林直轄治山事業実績                            | ( 県 )  | 108 |
| (3) 治山災害復旧事業実績                             | (現地機関) | 109 |
| (4) 治山施設災害復旧事業実績                           | ( " )  | 109 |
| (5) 林地被害                                   | ( 県 )  | 109 |
| (6) 保安林種類別面積                               | (市町村)  | 110 |
| 15. 林地開発・保安林指定の解除                          |        |     |
| (1) 林地開発許可の新規許可状況                          | ( 県 )  | 116 |
| (2) 保安林指定の解除状況(民有林)                        | ( " )  | 116 |
| 16. 自然保護                                   |        |     |
| (1) 岐阜県の自然植生と植生自然度                         | ( 県 )  | 117 |
| (2) 絶滅のおそれのある野生生物種                         | ( " )  | 117 |
| (3) 自然環境保全地域等の指定状況                         | ( " )  | 121 |
| (4) 自然環境保全地域・緑地環境保全地域位置図                   |        | 122 |
| (5) 自然公園における各種行為の許可・届出の状況                  | ( 県 )  | 123 |
| (6) 自然環境保全協定の締結状況                          | ( " )  | 123 |

|                    |       |     |
|--------------------|-------|-----|
| 17. 自然公園等          |       |     |
| (1) 自然公園の指定状況      | ( 県 ) | 124 |
| (2) 長距離自然歩道の概要     | ( " ) | 125 |
| (3) 自然公園の利用施設の整備状況 | ( " ) | 126 |
| (4) 自然公園の利用者数      | ( " ) | 126 |
| (5) 自然公園地域位置図      |       | 127 |
| (6) 休養林等の指定状況      | ( 県 ) | 128 |

|                              |        |     |
|------------------------------|--------|-----|
| 18. 鳥獣保護及び狩猟                 |        |     |
| (1) 狩猟者登録証交付状況               | (現地機関) | 129 |
| (2) 狩猟期間中に捕獲された鳥獣            | ( 県 )  | 130 |
| (3) 有害鳥獣として捕獲された鳥獣・カモシカ個体数調整 | ( " )  | 130 |
| (4) 鳥獣保護区等一覧                 | ( " )  | 131 |

## 附属資料

|                            |  |     |
|----------------------------|--|-----|
| 附1 森林研究所及び生活技術研究所研究業績      |  | 138 |
| 附2 森林研究所及び森林整備課の試験地・調査地の概況 |  | 141 |
| 附3 森林・林業関係当初予算(一般会計)       |  | 145 |
| 附4 林政年表                    |  | 146 |
| 附5 岐阜県森林・林業行政の組織図 岐阜県管内図   |  | 150 |

## 第 1 部 岐阜県の森林・林業・林産業の動向



岐阜県の森林・林業・林産業の主要指標

全国との比較

| 区 分        | 岐 阜     | 全 国       | 単 位              | 全 国<br>順 位 | 調査年など                | 出典<br>資料 |
|------------|---------|-----------|------------------|------------|----------------------|----------|
| 森 林 の 概 況  |         |           |                  |            |                      |          |
| 県 土 面 積    | 1,062   | 37,796    | 千 ha             | 7          | 平成24年10月1日 注1        |          |
| 森 林 面 積    | 862     | 25,081    | "                | 5          | 平成24年3月31日           |          |
| 民有林面積      | 682     | 17,407    | "                | 4          | "                    |          |
| 国有林面積      | 179     | 7,674     | "                | 10         | "                    |          |
| 人工林面積      | 385     | 10,289    | "                | 6          | " (国有林を含む)           |          |
| (同率)       | 45      | 41        | %                | 22         | "                    |          |
| 天然林面積      | 431     | 13,429    | 千 ha             | 7          | " (国有林を含む)           |          |
| (同率)       | 50      | 54        | %                | 24         | "                    |          |
| 森 林 蓄 積    | 167,463 | 4,900,511 | 千 m <sup>3</sup> | 6          | " (国有林を含む)           |          |
| 人工林蓄積      | 103,685 | 3,041,874 | "                | 10         | " (")                |          |
| 天然林蓄積      | 63,778  | 1,858,187 | "                | 5          | " (")                |          |
| 森 林 率      | 81      | 67        | %                | 2          | " 1位：高知県(84)         |          |
| スギ人工林面積    | 122     | 4,475     | 千 ha             | 14         | " (国有林を含む計画対象森林)     |          |
| スギ人工林蓄積    | 44,096  | 1,748,776 | 千 m <sup>3</sup> | 17         | " (")                |          |
| ヒノキ人工林面積   | 209     | 2,599     | 千 ha             | 2          | " (") 1位：高知県(218)    |          |
| ヒノキ人工林蓄積   | 50,261  | 688,114   | 千 m <sup>3</sup> | 2          | " (") 1位：高知県(65,209) |          |
| 林 業        |         |           |                  |            |                      |          |
| 人工造林面積     | 207     | 19,596    | ha               | 17         | 平成23年度               |          |
| 林業経営・労働力   |         |           |                  |            |                      |          |
| 林業産出額(概算値) | 853     | 41,659    | 千万円              | 14         | 平成23年                |          |
| うち木材生産     | 524     | 20,552    | "                | 13         | "                    |          |
| うちヒノキ      | 225     | 3,858     | "                | 6          | "                    |          |
| うちスギ       | 238     | 10,177    | "                | 11         | "                    |          |
| 生産林業所得     | 585     | 22,373    | "                | 11         | "                    |          |
| 林業経営体数     | 8,426   | 140,186   | 経営体              | 3          | 平成22年2月1日 注2         |          |
| 林業就業者数     | 2,113   | 68,553    | 人                | 9          | 平成22年10月1日           |          |
| 森林組合数      | 20      | 672       | 組合               | 7          | 平成24年3月31日           |          |
| 木材生産・産業    |         |           |                  |            |                      |          |
| 素材生産量      | 363     | 18,479    | 千 m <sup>3</sup> | 16         | 平成24年 注3             |          |
| うちヒノキ      | 119     | 2,165     | "                | 6          | " "                  |          |
| うちスギ       | 174     | 9,956     | "                | 18         | " "                  |          |
| 素材需要量      | 380     | 24,656    | "                | 23         | " "                  |          |
| 製材工場数      | 277     | 5,927     | 工場               | 2          | 平成24年12月31日          |          |
| 特 用 林 産 物  |         |           |                  |            |                      |          |
| 生しいたけ生産量   | 1,875   | 66,476    | t                | 10         | 平成24年                |          |
| ひらたけ生産量    | 12      | 1,883     | "                | 24         | "                    |          |
| なめこ生産量     | 1,607   | 25,816    | "                | 6          | "                    |          |

| 区 分       | 岐 阜   | 全 国    | 単位   | 全国<br>順位 | 調査年など            | 出典<br>資料 |
|-----------|-------|--------|------|----------|------------------|----------|
| 保 安 林     |       |        |      |          |                  |          |
| 保安林面積     | 420   | 12,053 | 千 ha | 5        | 平成 24 年 3 月末     |          |
| うち民有保安林   | 247   | 5,154  | "    | 2        | "                |          |
| 林 道       |       |        |      |          |                  |          |
| 民有林既設林道延長 | 4,498 | 92,637 | km   | 3        | 平成 23 年度末 注 4    |          |
| 民有林既設林道密度 | 6.3   | 6.1    | m/ha | 16       | "                |          |
| 自 然 公 園   |       |        |      |          |                  |          |
| 自然公園面積    | 195   | 5,433  | 千 ha | 5        | 平成 25 年 3 月 31 日 |          |
| (同率)      | 18.4  | 14.4   | %    | 16       | "                |          |
| 県立公園面積    | 122   | 1,977  | 千 ha | 3        | "                |          |
| (同率)      | 11.5  | 5.2    | %    | 6        | "                |          |

〔出典資料〕

- 林野庁計画課「森林資源現況」（平成24年3月31日）  
 林野庁「森林・林業統計要覧（2013）」  
 農林水産省統計部「生産林業所得統計報告書（平成23年）」  
 農林水産省統計部「2010年農林業センサス」（平成22年2月1日）  
 総務庁統計局「平成22年国勢調査」  
 林野庁経営課「森林組合統計（平成23年度）」  
 農林水産省統計部「平成24年 木材統計」  
 林野庁「特用林産基礎資料（平成25年11月）」  
 県森林整備課調べ（宮崎県提供資料）  
 環境省自然環境局「自然保護各種データ一覧」（平成25年3月31日現在）

〔注〕 全国の数値がわかる資料、年度に基づいているため、本文中の数値とは一致しない場合がある。

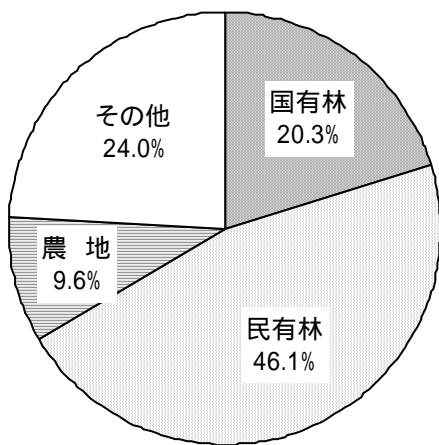
- 注 1 国土面積は、総務省統計局「第六十三回日本統計年鑑 平成26年」による。  
 県土面積は、境界未確定地域の面積も含めた。
- 注 2 2005年農林業センサスより、世帯に着目した調査から経営に着目した調査体系となり、林家を含む「林業経営体」単位の調査に改正された。  
 林業経営体とは、次の規定のいずれかに該当する事業を行う者  
 ・権原に基づいて育林または伐採（立木竹のみを譲り受けてする伐採を除く。）を行うことができる山林（以下「保有山林」という）の面積が3ha以上（育林または伐採を適切に実施するものに 限る）の林業  
 ・委託を受けて行う育林もしくは素材生産または立木を購入して行う素材生産
- 注 3 経済産業省「生産動態調査」で把握されていた「パルプ用」及び「その他用」の項目が廃止されたことに伴い、平成13年度以降の素材生産量、需要量はこれらの値を除いた値である。
- 注 4 林道延長、林道密度は、林道のうち自動車道（軽車道含む）の延長、密度を用いた。

以下のグラフ等は、特に表示のない限り、「第2部 統計表」に基づくものである。

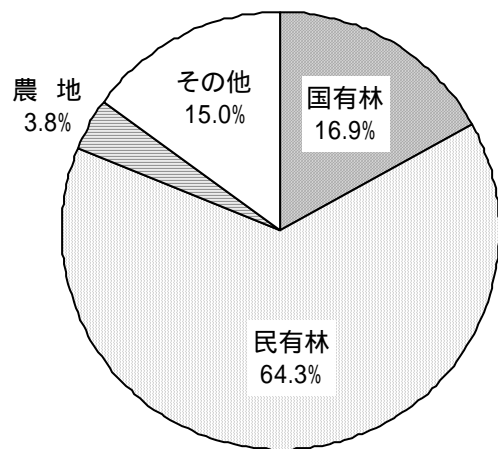
## 森林資源

- ・平成24年度の岐阜県の森林面積は、863千haであり、森林率は81.2%である。平成23年度末現在の森林面積は全国第5位、また森林率は全国第2位となっている。
- ・森林の内訳をみると、国有林が180千ha(県土に占める割合:16.9%、森林に占める割合:20.8%)、民有林が683千ha(64.3%、79.2%)となっている。全国に比べ民有林の割合が高く、民有林面積は平成23年度末現在で全国第4位である。
- ・森林蓄積は年々増加しており、平成24年度、国有林を含めた蓄積は170,022千m<sup>3</sup>、民有林蓄積は141,719千m<sup>3</sup>となった。特に人工林蓄積の増加が著しい。

地目別土地面積割合(全国)



地目別土地面積割合(岐阜県)



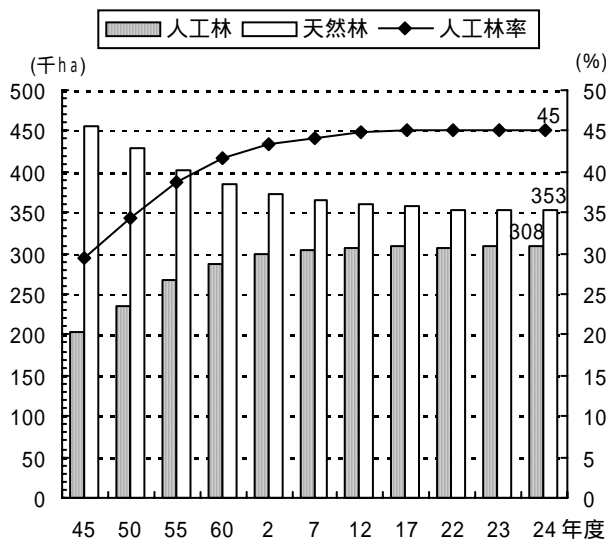
森林面積：25,081千ha(平成23年度)

森林面積：863千ha(平成24年度)

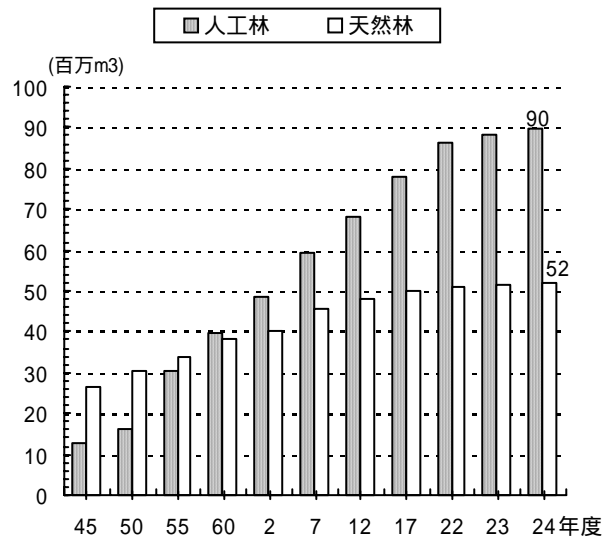
その他は調整数字

資料：林野庁「森林資源の現況(平成24年3月31日現在)」、農林水産省「2010年世界農林業センサス」

民有林森林面積の推移

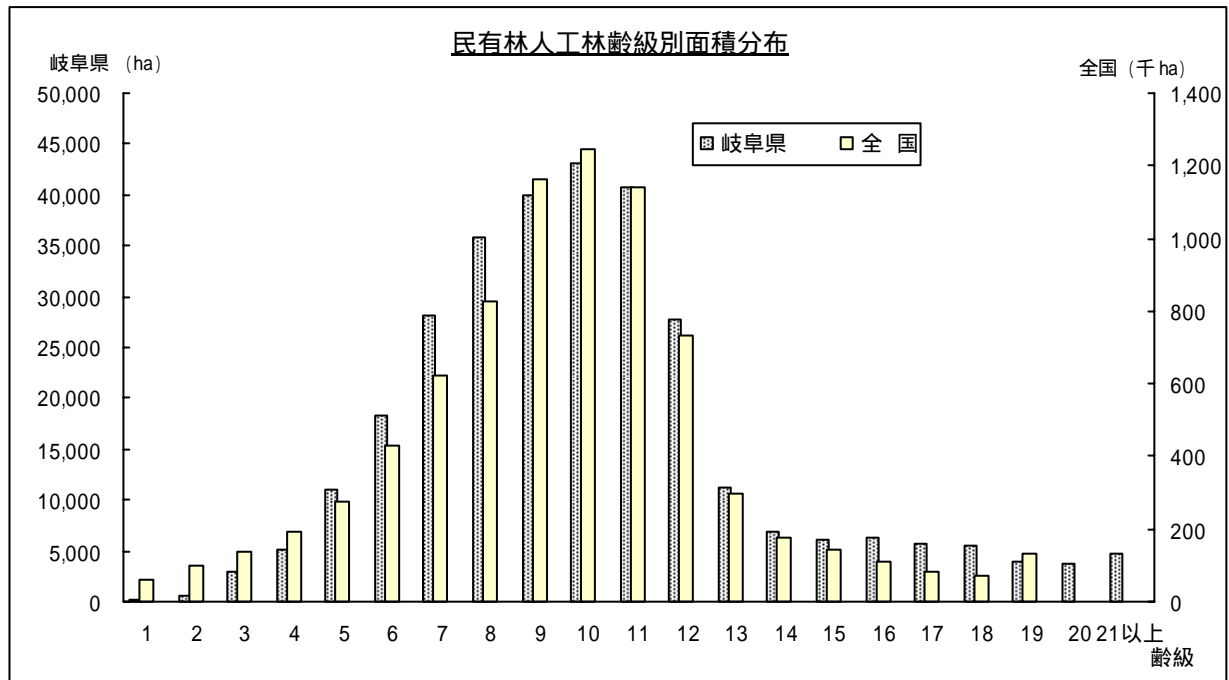


民有林森林蓄積の推移

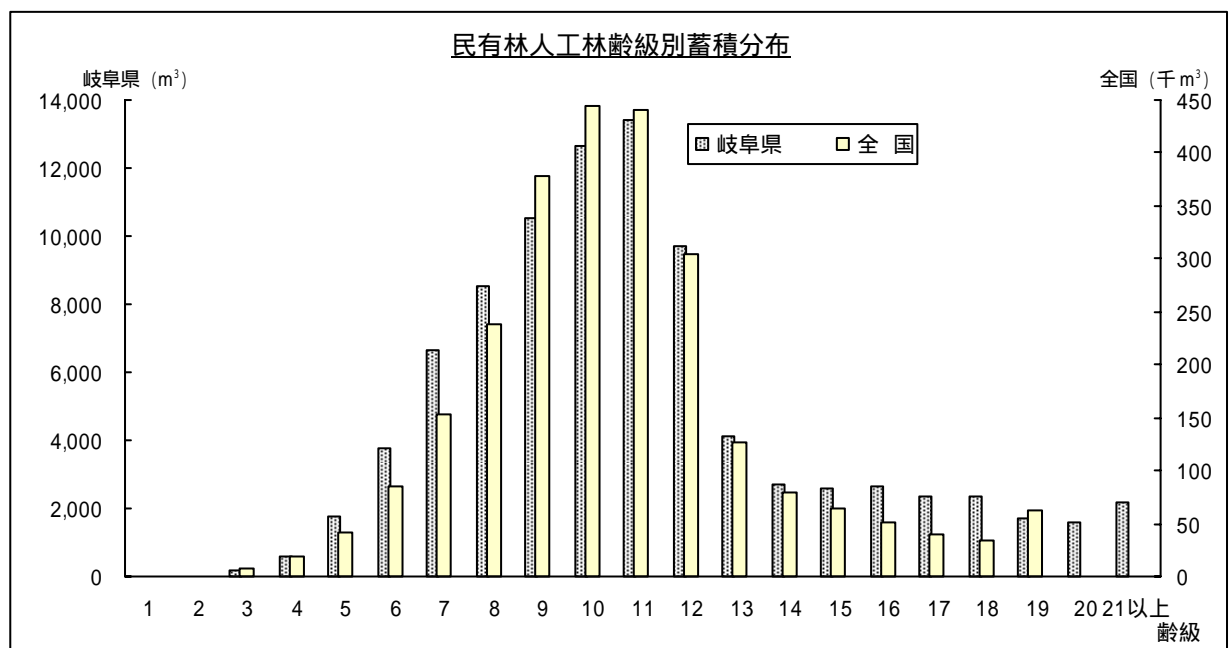


- ・平成 24 年度の私有林人工林面積はわずかに増加し 308 千 ha、蓄積は年々増加しており 89,857 千 m<sup>3</sup> となった。
- ・私有林人工林は、35 年生以下（7 齢級以下）の若・幼齢林が 66 千 ha で全体の 22% となっている。
- ・除間伐面積は平成 24 年度で 11 千 ha となっており、適正な森林管理を行うために、さらなる除間伐の推進が重要となっている。

私有林人工林面積 全国：7,949 千 ha 岐阜県：308 千 ha



私有林人工林蓄積 全国：2,571,471 千 m<sup>3</sup> 岐阜県：89,857 千 m<sup>3</sup>

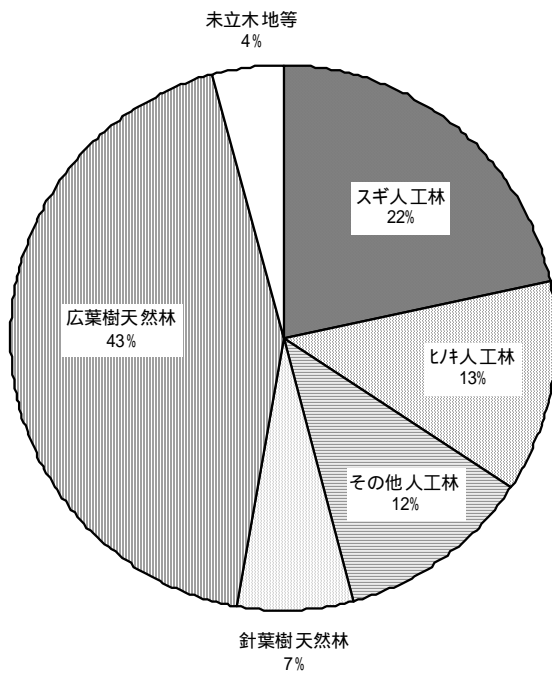


(注) 全国数値については、林野庁「森林資源の現況（平成 23 年 3 月 31 日現在）」による

全国数値は 20 齢級以上の集計はしていない

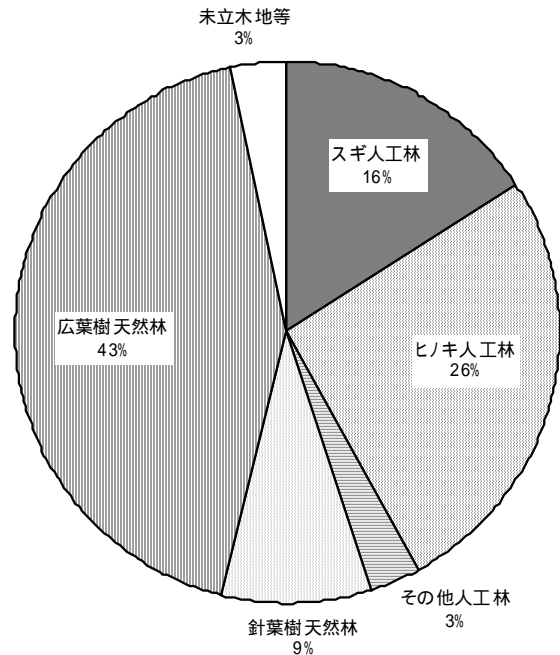
- ・樹種別の民有林面積をみると、人工林ヒノキの割合が全国数値に比して高い。平成23年度末現在、本県のヒノキ人工林面積・蓄積とも、高知県に次いで第2位である(ヒノキ人工林面積:209千ha、同蓄積:50,261千m<sup>3</sup>)。
- ・森林計画区単位でみると、木曾川・飛騨川計画区ではヒノキ人工林、長良川・揖斐川・宮・庄川計画区では広葉樹天然林の割合が高いのが特徴である。
- ・在・不在別現況では、在の割合は体数で65.2%(111,514体)、面積で61.5%(419,795ha)である。

民有林樹種別面積(全国)



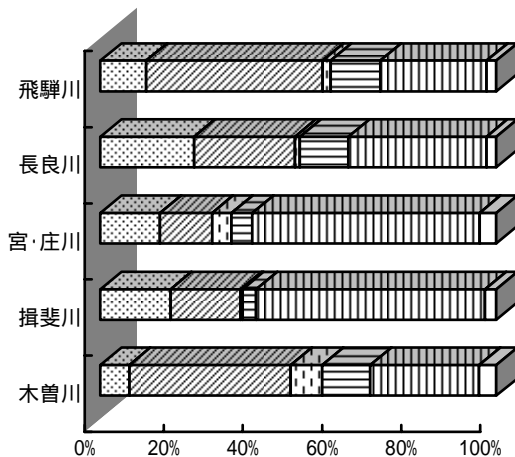
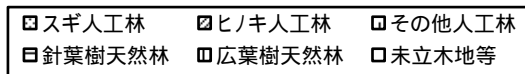
(平成23年度)

民有林樹種別面積(岐阜県)



(平成24年度)

(注) 全国数値については、林野庁「森林資源の現況(平成24年3月31日現在)」による



在・不在別現況

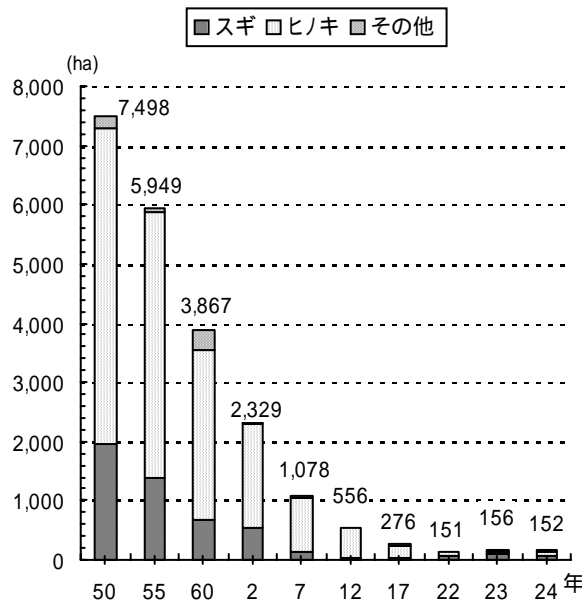
| 区分     | 在       | 不在      | 合計      |
|--------|---------|---------|---------|
| 体数(体)  | 111,514 | 59,536  | 171,050 |
| 割合(%)  | 65.2%   | 34.8%   |         |
| 面積(ha) | 419,795 | 263,194 | 682,988 |
| 割合(%)  | 61.5%   | 38.5%   |         |

市町村(34市町村)を単位とし、森林所有者の住所地と所有森林の所在地が同一市町村である場合は、「在」とし、異なる場合は「不在」としている。

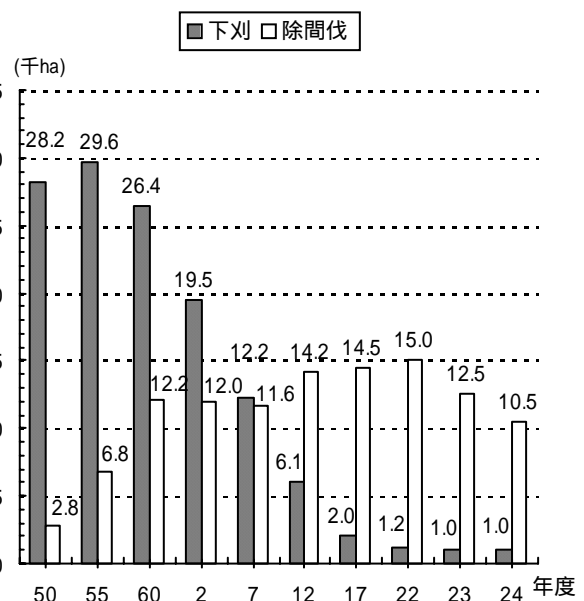
## 森林整備

- ・平成 24 年度の単層林造林面積は 152ha(対前年比 97.6%)となり、うち 82ha がスギであり、全造林面積の 53.9%を占め、ヒノキを上回った。
- ・下刈面積は昭和 55 年度以降減少傾向が続いており、平成 24 年度は 972ha となった。
- ・平成 24 年度の除間伐面積は 10,507ha で、対前年比 84.2%(1,974ha 減)となった。
- ・平成 24 年度の複層林整備(植栽型)による樹下植栽面積は 32ha で、対前年比 188.8%となった。

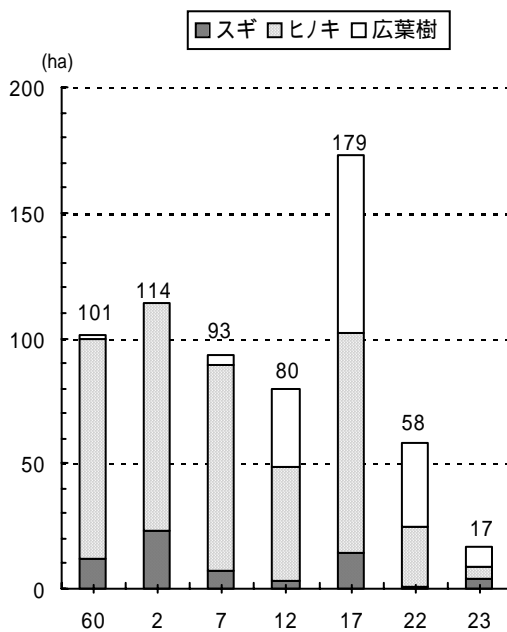
単層林造林面積の推移



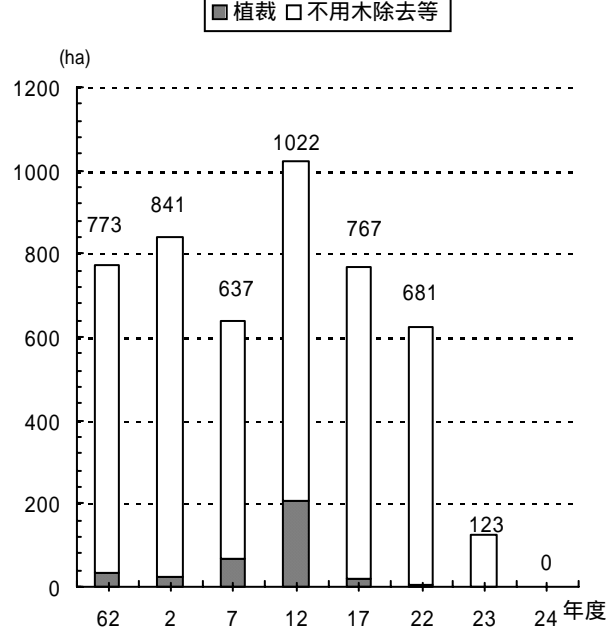
単層林保育面積の推移



複層林整備(植栽型)面積の推移  
(樹種別樹下植栽面積)



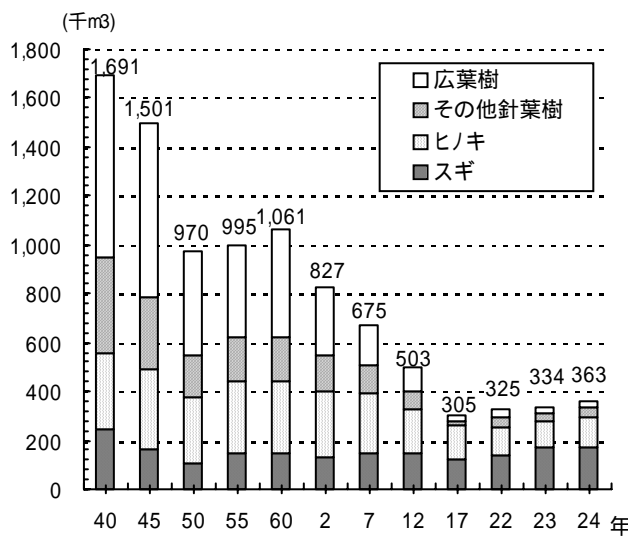
育成複層林整備(天然更新型)面積の推移  
(不用木除去淘汰・植栽面積)



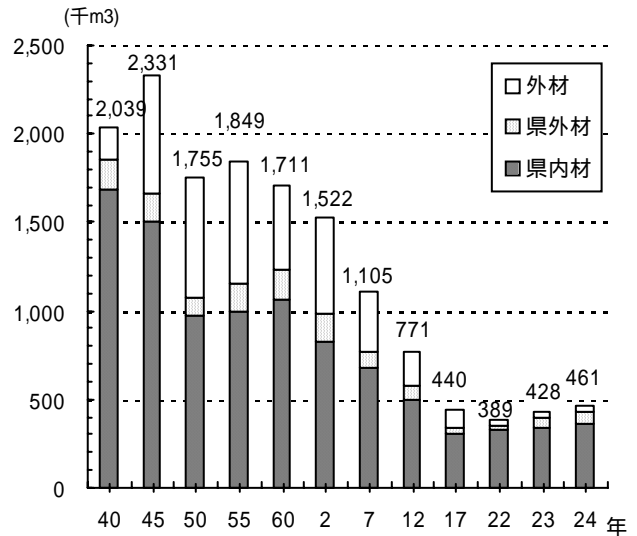
## 木材生産・木材需要

- ・平成 24 年の県内素材生産量は 363 千 m<sup>3</sup> で、前年に比べて増加(29 千 m<sup>3</sup>)した。
- ・これを樹種別にみると、スギが最も多く生産されており 174 千 m<sup>3</sup> (構成比 48%) である。ヒノキは 119 千 m<sup>3</sup> (構成比 33%) で、これは国内シェアの 5.5% を占めており、生産量は全国 6 位である。
- ・素材の供給量は 461 千 m<sup>3</sup> で、前年に比べて増加(33 千 m<sup>3</sup>)となった。
- ・このうち県内材の供給量は 363 千 m<sup>3</sup> で全体の 79% を占めている。
- ・素材の県内需要は、380 千 m<sup>3</sup> で、そのうち製材用の割合が 63% (238 千 m<sup>3</sup>) と最も高い。
- ・新設着工戸数は 11,086 戸で、前年に比べて 431 戸減少し、木造率も 74.9% に減少した。

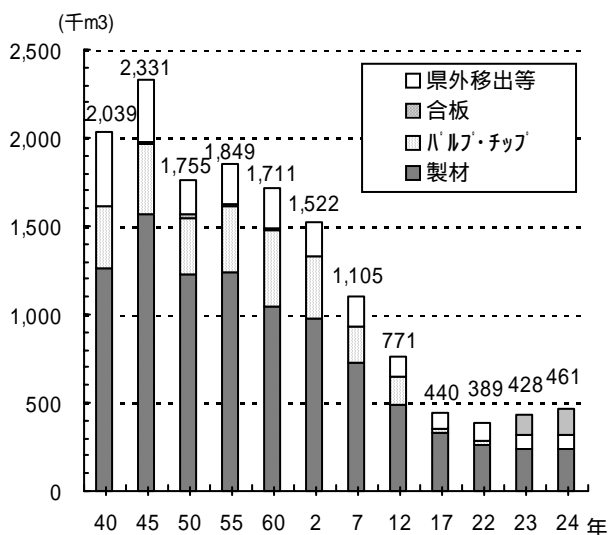
樹種別素材生産量の推移



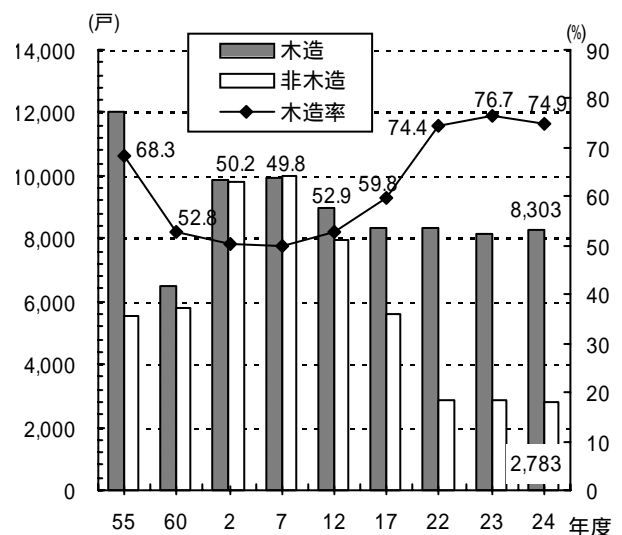
供給元別素材供給量の推移



素材供給量の推移



着工新設住宅戸数と木材率の推移



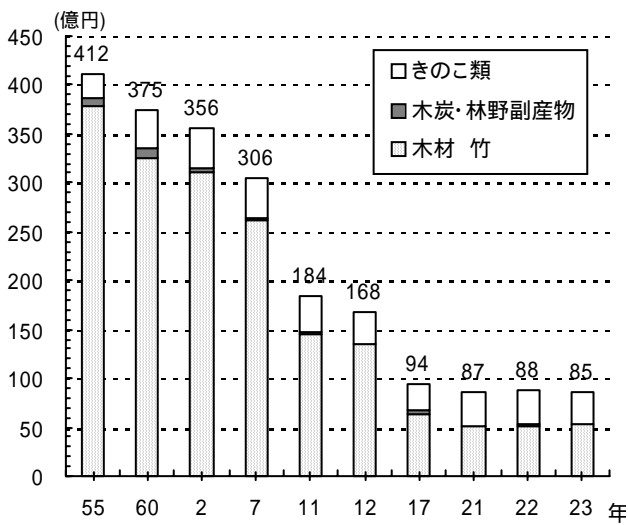
注1：調査の中止により13年度以降の「パルプ・チップ」は「チップ」のみの数値

注2：H23年以降は製材・県外移出等・その他( )で整理

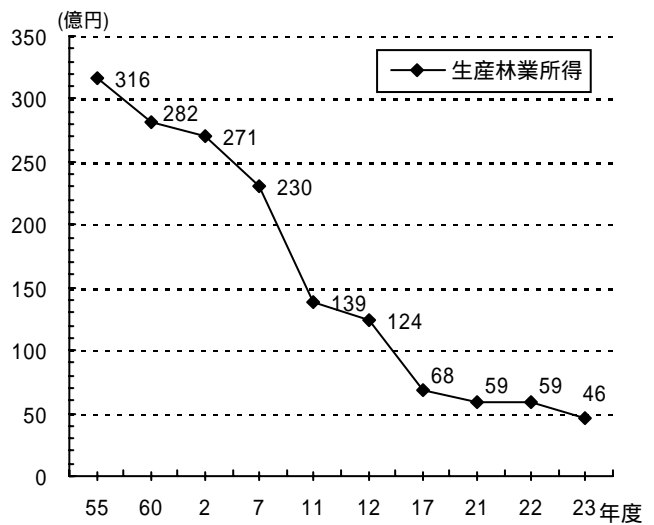
## 林産物

- ・平成23年の林業産出額（林業粗生産額）は85億円、生産林業所得は59億円で、前年より減少(対前年比97.4%、99.2%)した。
- ・きのこ類の生産量は、対前年比で「生しいたけ」が85.8%、「なめこ」が94.0%、「ひらたけ」は52.2%と減少した。

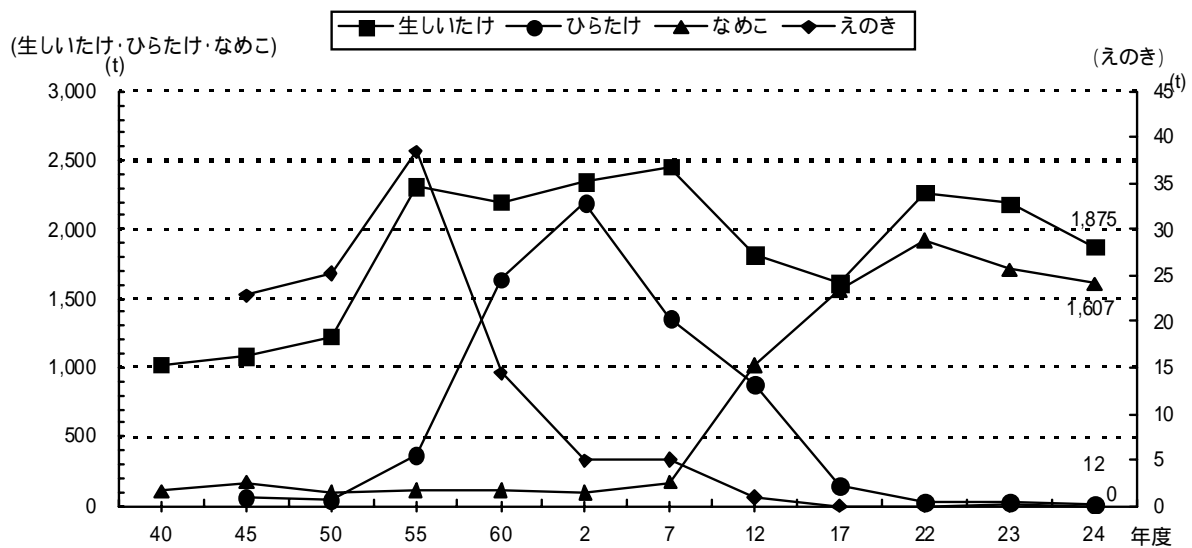
林業産出額(林業粗生産額)の推移



生産林業所得の推移



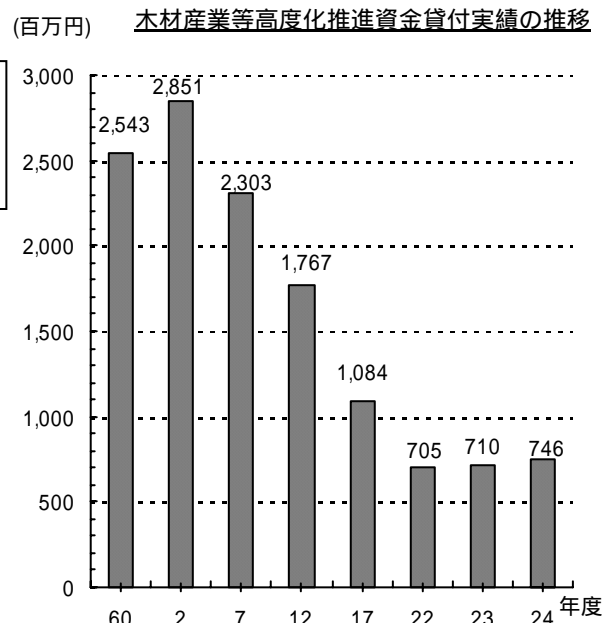
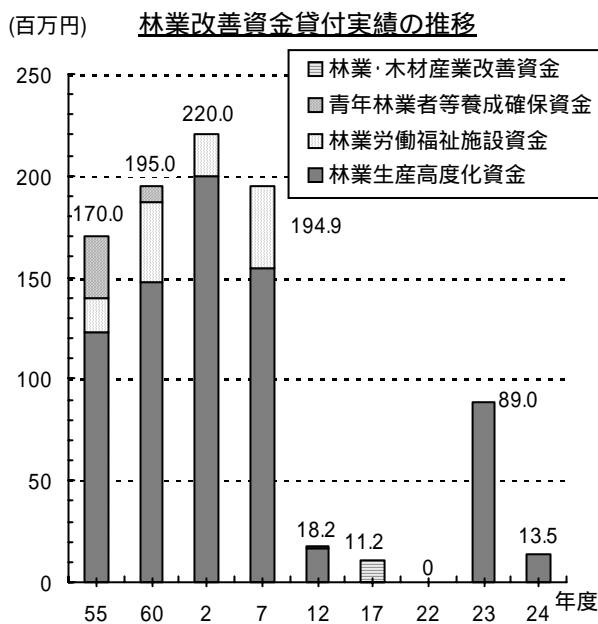
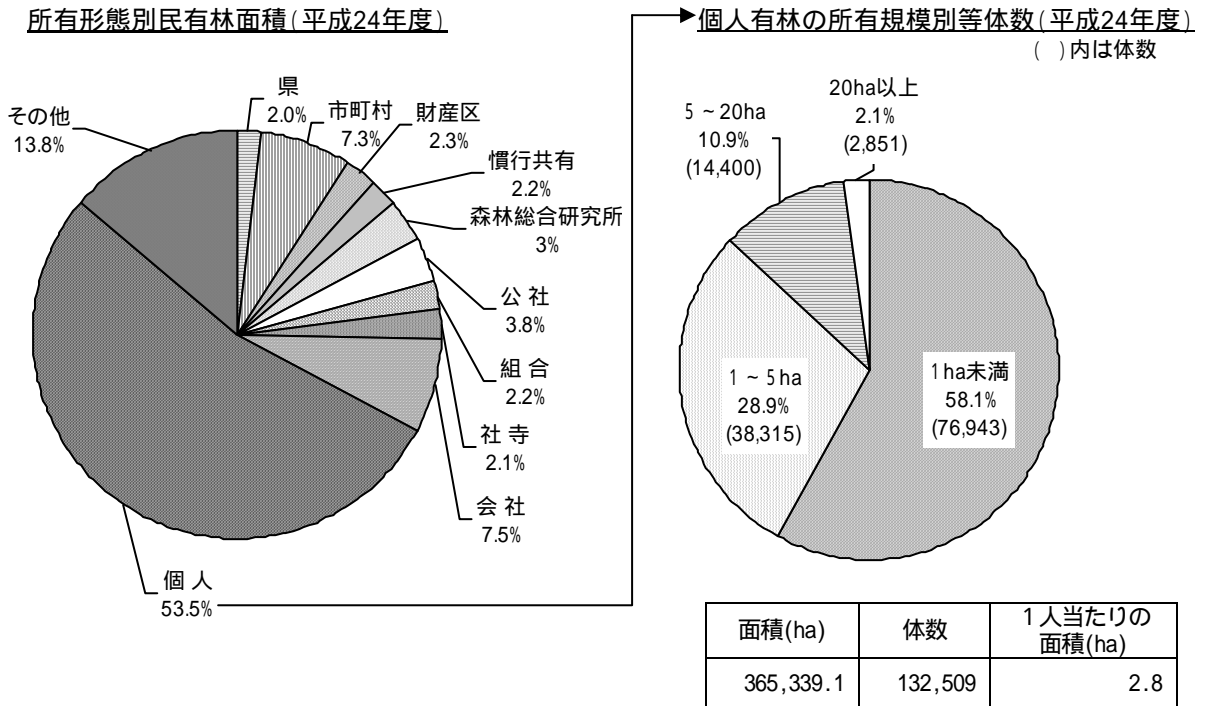
きのこ類生産量の推移





## 林業経営・林業金融

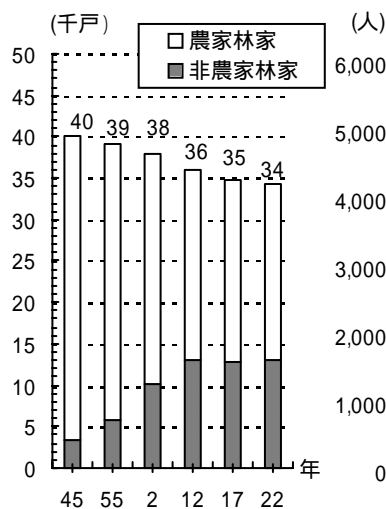
- ・平成 24 年度の県下の民有林面積は 682,988ha であり、うち私有林が 88.4%、公有林が 11.6%となっている。私有林の内訳は個人所有が最も多く私有林全体の 60.5%を占める。
- ・一方、個人所有の体数をみると、所有面積 1ha 未満が 58.1%を占め、1～5ha と合わせると全体の 87.0%が 5 ha 未満の零細な所有となっている。
- ・平成 24 年度の県林業改善資金の貸付件数は 1 件となり、貸付額は 1 千 3 百万円で、前年より減少した。
- ・平成 24 年度末の木材産業等高度化推進資金の貸付件数は 18 件、貸付残高は 7 億 4 千 6 百万円で、対前年比 105%となった。



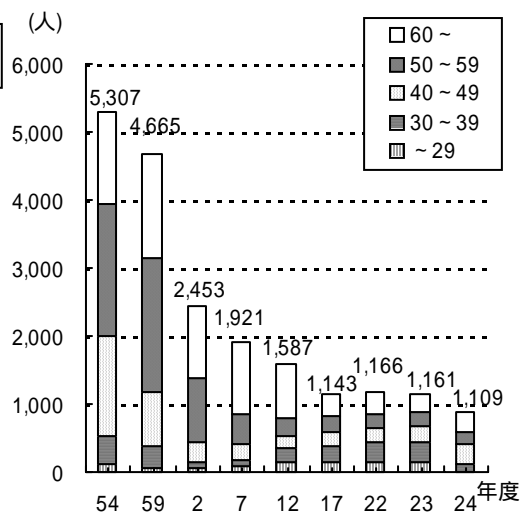
## 林業労働・林業機械

- ・林家（保有山林 1ha 以上）戸数は減少傾向にある。前回（平成 17 年度調査）に比べ農家林家数は 957 戸（4%）の減少、非農家林家数は 276 戸（2%）の増加となった。（平成 22 年度調査）
- ・平成 24 年度の森林技術者数は 1,109 人で、前年度（対前年比 95.5%）を若干下回った。これは昭和 54 年度当時の 20.9%の人数である。60 歳以上の割合は、24.8%と前年度より若干減少した。
- ・森林組合の作業班員は 565 人で、前年より 96 人減少した。
- ・生産性の向上、労働環境の改善などの効果が期待される高性能林業機械は、平成 5 年に導入されて以来年々増加し、平成 24 年度には県下で 152 台となった。

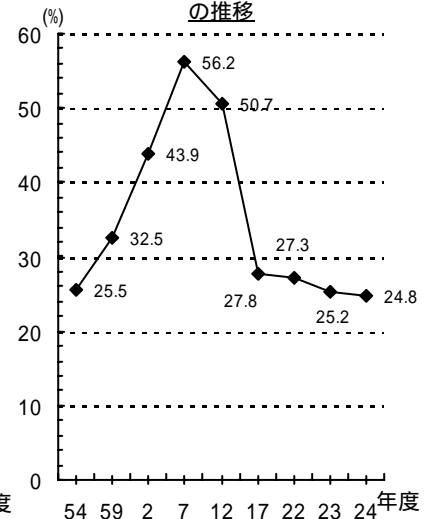
林家戸数の推移



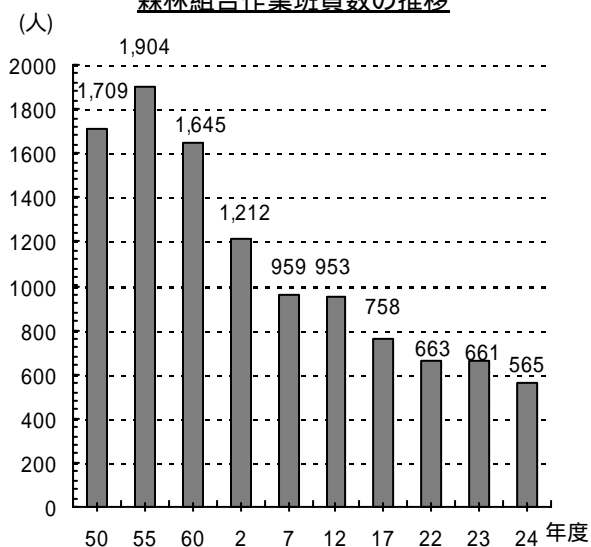
年齢別森林技術者の推移



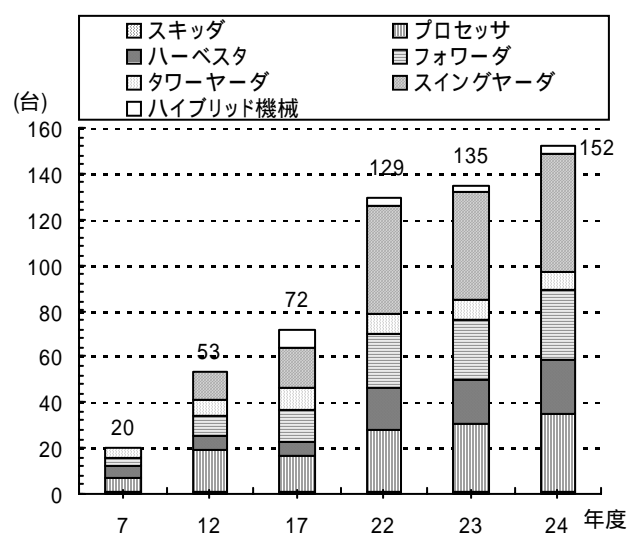
60才以上の森林技術者の割合の推移



森林組合作業班員数の推移

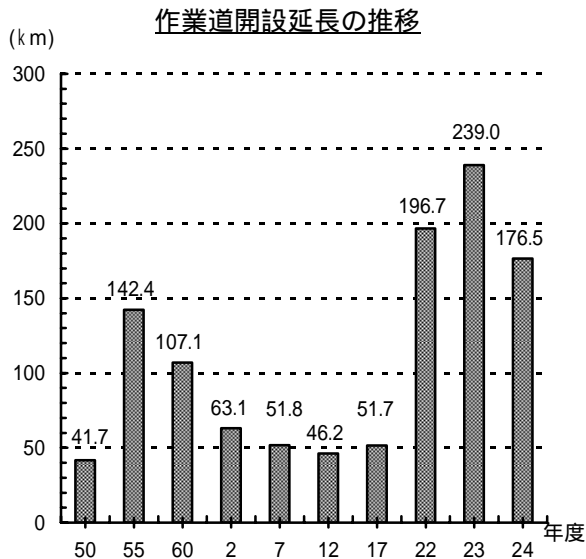
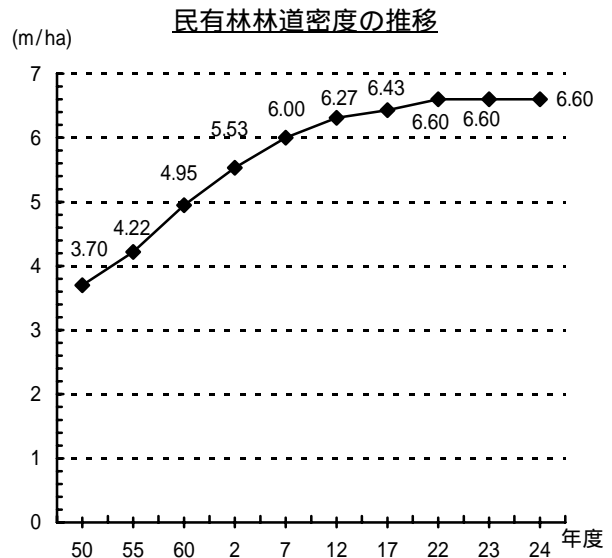
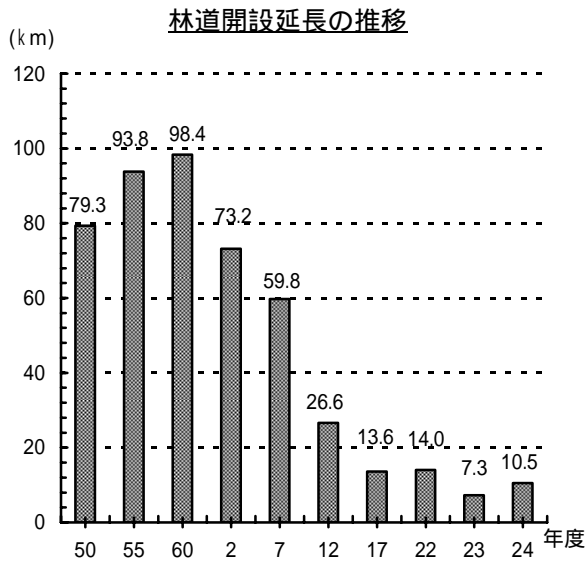


高性能林業機械数の推移



## 林道・作業道

- ・平成 24 年度の林道（自動車道と軽車道の計）開設延長は 10.5km で、対前年比 148.6%と前年を上回った。総延長は 4,509km、2,053 路線となった。また民有林林道密度（自動車道と軽車道の計）は、6.6m/ha となった。
- ・作業道の開設は、造林補助事業、森林管理路緊急整備事業で実施されており、平成 24 年度の開設延長は 176.5km で、対前年比 73.8%と前年を下回った。



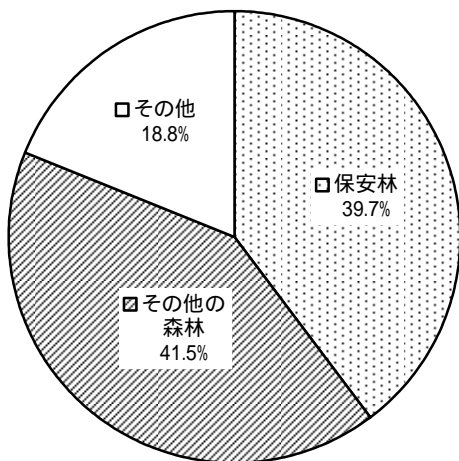
## 保安林・治山

- ・平成 24 年度末現在の保安林面積は 421,353ha で、そのうち民有保安林が 248,045ha、国有保安林が 173,308ha である。これは県土面積の 39.7%、森林面積の 48.8% を占める。
- ・保安林の 64.8% は、水資源の確保に重要な役割を果たしている水源かん養保安林で、続く 32.4% が土砂流出防備保安林である。
- ・平成 24 年度の治山事業工事費（公共・県単（県営のみ））は 48.5 億円であった。対前年比 104.8% と増加した。
- ・平成 24 年度の林地開発許可件数及び面積は 5 件、15ha で、前年度より増となった。これは、林地開発行為許可制施行後、最も多かった平成 2 年度(504ha)の 3.0% である。

注：県土面積には旧長野県山口村の面積を含む。

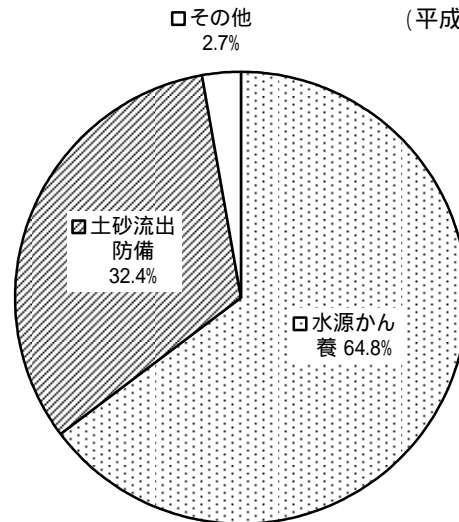
### 県土面積に占める保安林の割合

(平成24年度)

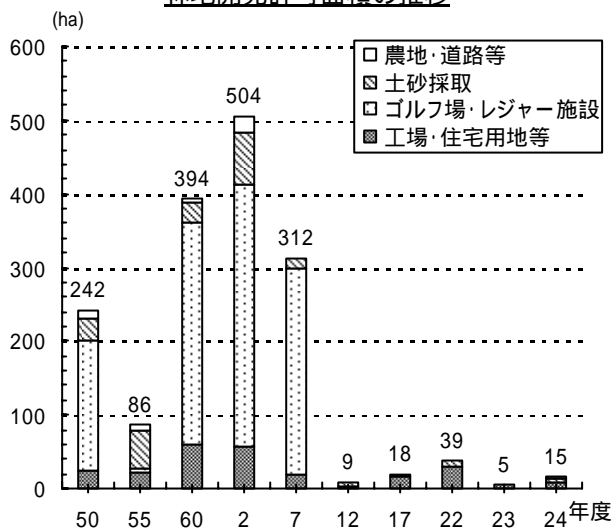


### 保安林の種類別構成割合

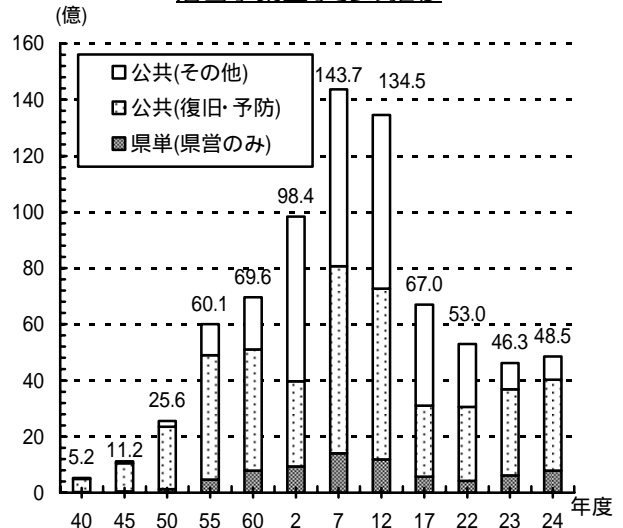
(平成24年度)



### 林地開発許可面積の推移

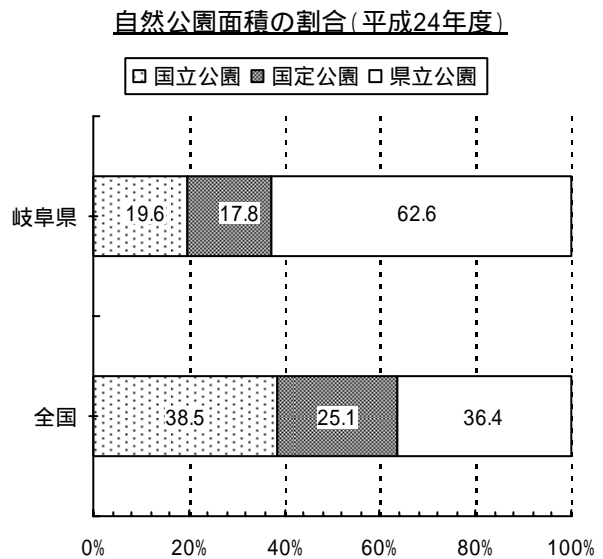
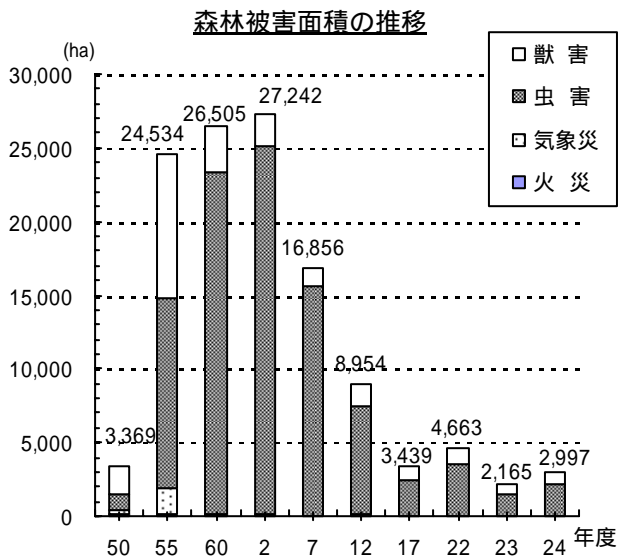


### 治山事業工事費の推移

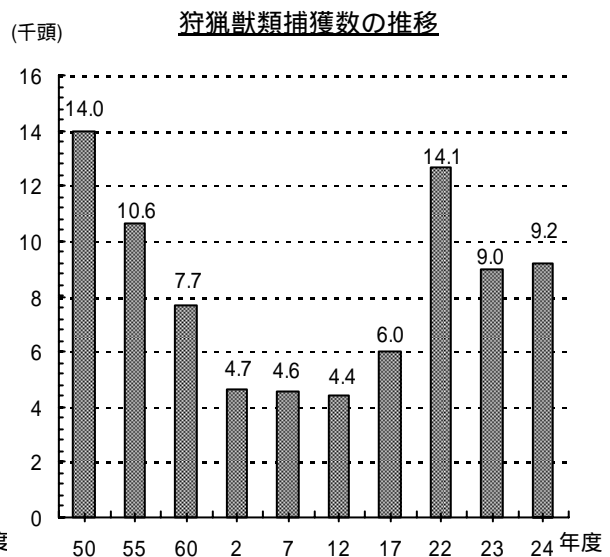
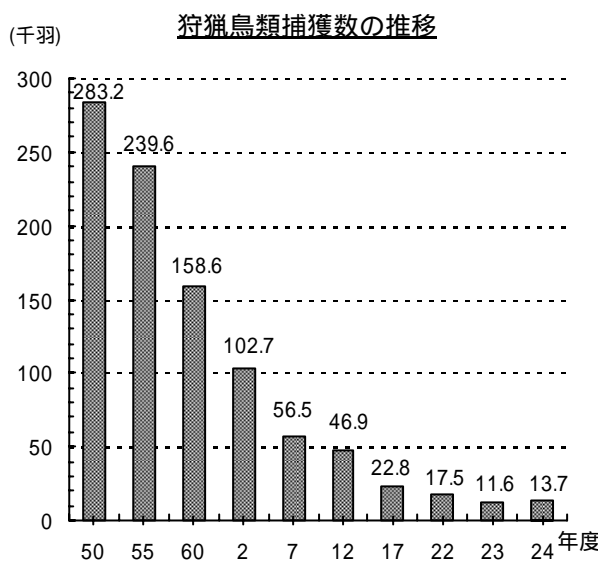


## 森林保護・狩猟・自然公園

- ・平成 24 年度の森林被害面積は 2,997ha で、うち 2,997ha（構成比 99.9%）が病虫獣害によるものである。
- ・本県の自然公園面積は、平成 24 年度末現在 195,093ha で、県土に占める割合は 18.4%となる。これは全国平均の 14.4%に比べ高く、中でも県立自然公園の割合が高い。
- ・平成 24 年度現在、鳥獣保護区は 114 ヶ所で 80,347ha、休猟区は 18 ヶ所で 20,925ha、特定銃猟禁止区域は 135 ヶ所で 69,242ha、猟区は 1 ヶ所で 749ha が設定されている。
- ・狩猟鳥獣捕獲数は、キジバト等鳥類が 13,661 羽、イノシシ等獣類が 9,185 頭であった。これらはそれぞれ昭和 50 年当時の約 4.8%、65.8%の捕獲数である。

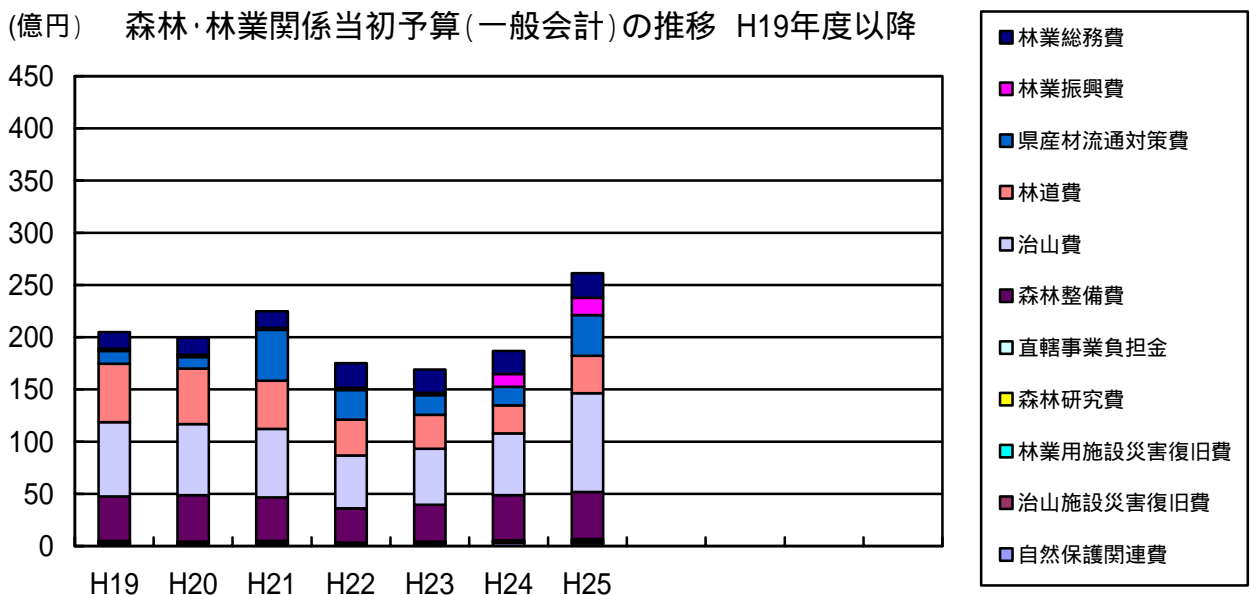
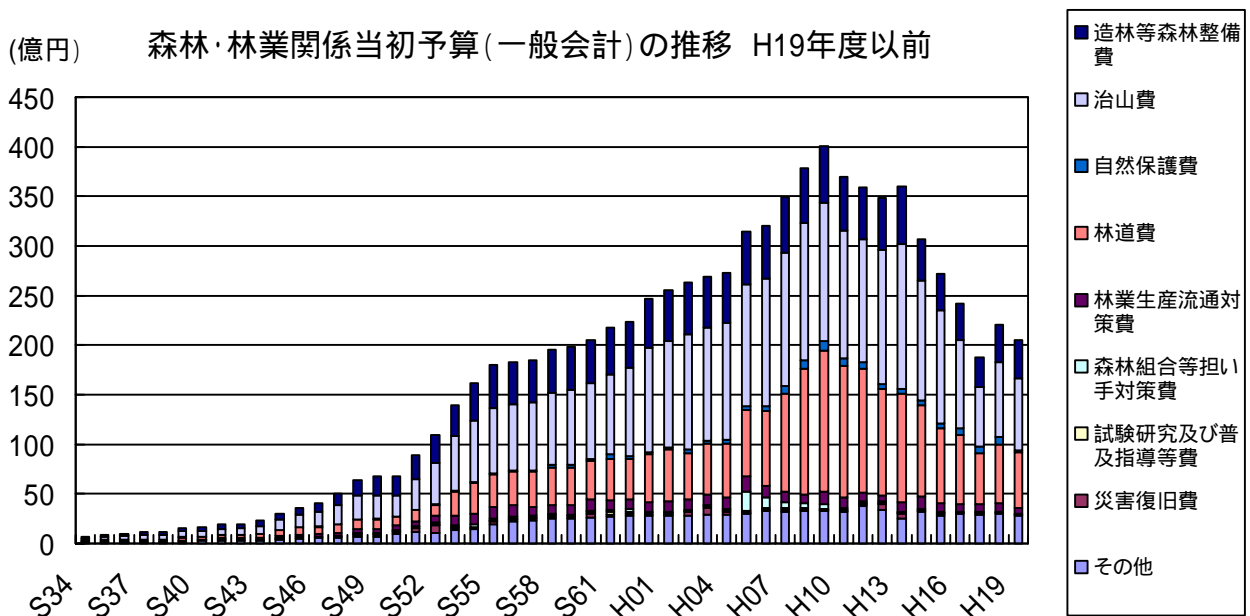


環境省自然環境局「自然保護各種データ一覧」



## 森林・林業関係当初予算

- ・平成 25 年度の森林・林業関係当初予算は 261.5 億円で、前年度に比べ 75 億円(対前年度比 140.1%)の増加となった。
- ・中でも、県産材流通対策費は前年度に比べ 21.4 億円(対前年度比 220.5%)の増となった。



注：平成 19 年度から、総合財務会計システムの導入による事業別執行への対応の一環として、目名の見直しを実施したため、それに伴い内容区分を変更する。

## 森林の多面的機能

### 森林の多面的機能の種類

| 機能区分     | 機能の種類  | 割合  |
|----------|--|-----|
| 木材生産機能   | 木材生産   | 52% |
| 水源涵養機能   | 湧水緩和、洪水緩和、水質浄化   | 74% |
| 山地災害防止機能 | 土砂崩壊・土砂流失・雪崩・落石・浸食防止   | 47% |
| 生活環境保全機能 | 酸素供給、二酸化炭素吸収、気温緩和、湿度維持<br>災害時の避難場所の提供、塵埃・汚染物質吸着<br>霧害・風害・飛砂・雪害・騒音・火災延焼防止   | 15% |
| 保健休養機能   | レクリエーション・スポーツ・保養の場の提供<br>自然とのふれあいの場の提供、芸術・創造の場の提供<br>精神安定の場の提供、景観の場の提供<br>教育・学術研究の場の提供、野生鳥獣の保護<br>魚類の生息環境保全、遺伝子資源の保全 | 20% |

〔注〕「割合」は、民有林において該当機能が高いと評価された区域の対総面積の割合

### 森林の有する多面的機能の評価額（平成13年度試算値）

| 機能      | 全国評価           | 岐阜県評価       | 試算方法   |
|---------|----------------|-------------|--|
| 二酸化炭素吸収 | (億円)<br>12,391 | (億円)<br>471 | 木質バイオマスの増量から森林の二酸化炭素吸収量を算出し、火力発電所における化学的湿式吸着法による二酸化炭素回収コストで代替し評価。                            |
| 化石燃料代替  | 2,261          | 42          | 現在の木造住宅が、全てRC造、鉄骨プレハブで建設された場合に増加する炭素放出量を算定し、これを火力発電所による化学的湿式吸着法による二酸化炭素回収コストで代替し評価。          |
| 表面浸食防止  | 282,565        | 6,739       | 有林地と無林地における土砂の年間浸食深の差と森林面積により、森林地域全体の浸食土砂量と森林地域が全て無立木地である場合の浸食土砂量の差を森林による浸食防止量とし、これを砂防堰堤で代替。 |
| 表層崩壊防止  | 84,421         | 2,914       | 有林地と無林地における崩壊面積の差から森林による崩壊軽減面積を推定し、これを山腹工事費用で代替。   |
| 洪水緩和    | 64,686         | 2,493       | 直接流出量（洪水流量）を軽減し、豪雨時のピーク流量を低下させる森林の機能を洪水防止機能として評価することとし、森林と裸地の比較において流量調節量を算定し、これを治水ダムで代替。     |
| 水資源貯留   | 87,407         | 4,110       | 森林地帯への降水量から樹冠による遮断、樹木による蒸散を差し引いて算定し、これを利水ダムで代替。  |
| 水質浄化    | 146,361        | 5,665       | 「水資源貯留機能」で試算した地形要因を加味しない流域貯留量のうち、生活用水として利用されている量相当分を水道料金で代替、その他を雨水利用施設で代替。                   |
| 保健休養    | 22,546         | 775         | (社)日本観光協会「観光の実態と志向」(平成10年9月調査)をもとに、自然風景をみることを目的とした旅行費用から算定。                                  |
| 計       | 702,638        | 23,209      | 注：参考に合計した数値です。   |

〔注〕日本学術会議答申「地球環境・人間生活にかかわる農業及び森林の多面的な機能の評価について」（平成13年11月1日）及び国答申に基づく岐阜県の試算による

## 第 2 部 統 計 表



# 1. 人口・土地・所得

## (1) 人口

| 年度・都市町村   | 世帯数     | 総計        | 人口        |           | 林家数    |
|-----------|---------|-----------|-----------|-----------|--------|
|           |         |           | 男         | 女         |        |
| 平成2年度     | 602,906 | 2,066,569 | 1,003,933 | 1,062,636 | 64,075 |
| 平成7年度     | 645,341 | 2,100,315 | 1,019,549 | 1,080,766 | 64,075 |
| 平成12年度    | 680,180 | 2,107,687 | 1,022,139 | 1,085,548 | 36,104 |
| 平成17年度    | 713,276 | 2,107,293 | 1,020,617 | 1,086,676 | 36,367 |
| 平成22年度    | 736,555 | 2,081,147 | 1,007,750 | 1,073,397 | 35,105 |
| 平成24年度    | 742,965 | 2,064,940 | 998,352   | 1,066,588 | 34,199 |
| 岐阜県       | 302,920 | 806,533   | 388,548   | 417,985   | 3,382  |
| 岐阜市       | 162,373 | 412,262   | 196,123   | 216,139   | 1,409  |
| (1) 岐阜市   | ...     | ...       | ...       | ...       | ...    |
| (7) 柳津町   | ...     | ...       | ...       | ...       | ...    |
| 2) 羽島市    | 22,896  | 66,930    | 32,670    | 34,260    | 37     |
| 各務原市      | 52,435  | 145,459   | 71,482    | 73,977    | 339    |
| (3) 各務原市  | ...     | ...       | ...       | ...       | ...    |
| (4) 川島町   | ...     | ...       | ...       | ...       | ...    |
| 山県市       | 9,612   | 28,903    | 13,857    | 15,046    | 895    |
| (35) 高富町  | ...     | ...       | ...       | ...       | ...    |
| (36) 伊自良村 | ...     | ...       | ...       | ...       | ...    |
| (37) 美山町  | ...     | ...       | ...       | ...       | ...    |
| 瑞穂市       | 19,902  | 52,767    | 26,312    | 26,455    | 57     |
| (30) 穂積町  | ...     | ...       | ...       | ...       | ...    |
| (31) 巣南町  | ...     | ...       | ...       | ...       | ...    |
| 本巣市       | 11,284  | 34,966    | 16,929    | 18,037    | 555    |
| (29) 本巣町  | ...     | ...       | ...       | ...       | ...    |
| (32) 真正町  | ...     | ...       | ...       | ...       | ...    |
| (33) 系貫町  | ...     | ...       | ...       | ...       | ...    |
| (34) 根尾村  | ...     | ...       | ...       | ...       | ...    |
| 羽島郡       | 17,252  | 46,820    | 22,323    | 24,497    | 47     |
| 5) 岐南町    | 9,243   | 24,015    | 11,749    | 12,266    | 15     |
| 6) 笠松町    | 8,009   | 22,805    | 10,574    | 12,231    | 32     |
| 本巣郡       | 7,166   | 18,426    | 8,852     | 9,574     | 43     |
| 28) 北方町   | 7,166   | 18,426    | 8,852     | 9,574     | 43     |
| 西濃市       | 106,993 | 309,222   | 150,501   | 158,721   | 1,947  |
| 大垣市       | 59,474  | 160,622   | 77,863    | 82,759    | 1,075  |
| (8) 大垣市   | ...     | ...       | ...       | ...       | ...    |
| (13) 上石津町 | ...     | ...       | ...       | ...       | ...    |
| (19) 墨俣町  | ...     | ...       | ...       | ...       | ...    |
| 海津市       | 11,590  | 36,925    | 17,996    | 18,929    | 123    |
| (9) 海津町   | ...     | ...       | ...       | ...       | ...    |
| (10) 平田町  | ...     | ...       | ...       | ...       | ...    |
| (11) 南濃町  | ...     | ...       | ...       | ...       | ...    |
| 養老郡       | 9,538   | 30,738    | 15,003    | 15,735    | 62     |
| 12) 養老町   | 9,538   | 30,738    | 15,003    | 15,735    | 62     |
| 不破郡       | 11,947  | 36,181    | 17,583    | 18,598    | 650    |
| 14) 垂井町   | 9,226   | 28,353    | 13,776    | 14,577    | 386    |
| 15) 関ヶ原町  | 2,721   | 7,828     | 3,807     | 4,021     | 264    |
| 安八郡       | 14,444  | 44,756    | 22,056    | 22,700    | 37     |
| 16) 神戸町   | 6,495   | 19,726    | 9,667     | 10,059    | 31     |
| 17) 輪之内町  | 3,053   | 9,928     | 4,843     | 5,085     | 3      |
| 18) 安八町   | 4,896   | 15,102    | 7,546     | 7,556     | 3      |
| 揖斐郡       | 22,972  | 71,535    | 34,607    | 36,928    | 995    |
| 揖斐川町      | 22,972  | 71,535    | 34,607    | 36,928    | 995    |
| (20) 揖斐川町 | 7,698   | 22,920    | 10,970    | 11,950    | 810    |
| (21) 谷汲村  | ...     | ...       | ...       | ...       | ...    |
| (24) 春日村  | ...     | ...       | ...       | ...       | ...    |
| (25) 久瀬村  | ...     | ...       | ...       | ...       | ...    |
| (26) 藤橋村  | ...     | ...       | ...       | ...       | ...    |
| (27) 坂内村  | ...     | ...       | ...       | ...       | ...    |
| 22) 大野町   | 7,359   | 23,730    | 11,580    | 12,150    | 79     |
| 23) 池田町   | 7,915   | 24,885    | 12,057    | 12,828    | 106    |
| 中濃市       | 40,398  | 112,878   | 54,917    | 57,961    | 2,347  |
| 関市        | 32,604  | 90,718    | 44,274    | 46,444    | 1,850  |
| (38) 関市   | ...     | ...       | ...       | ...       | ...    |
| (40) 洞戸村  | ...     | ...       | ...       | ...       | ...    |
| (41) 板取村  | ...     | ...       | ...       | ...       | ...    |
| (42) 武芸川町 | ...     | ...       | ...       | ...       | ...    |
| (43) 武儀町  | ...     | ...       | ...       | ...       | ...    |
| (44) 上之保村 | ...     | ...       | ...       | ...       | ...    |
| 39) 美濃市   | 7,794   | 22,160    | 10,643    | 11,517    | 497    |

〔資料〕 「世帯数」および「人口」は県統計課「平成24年度岐阜県統計書」（平成24年10月1日現在）、「林家数」は農林水産省「2010年世界農林業センサス」（平成22年2月1日現在） 「就業者数」は、総務省統計局「国勢調査」（平成22年10月1日現在）

〔注〕 「世帯数」および「人口」は、8年度版までの「住民基本台帳人口」から「国勢調査人口」および「推計人口」に基づく統計値にすべて変更した。「基本台帳人口」が、住民基本台帳に登録されている日本人の人口なのに対し、「推計人口」は「国勢調査人口」にその後の人口増減（住民基本台帳法および外国人登録法による移動）を加減して算出しているため利用にあたっては留意されたい。「林家数」は、「2000年世界農林業センサス」より調査対象が従来の「保有山林10a以上」から「保有山林1ha以上」となったため、平成7年度以前と平成12年度以降では大きく異なり利用にあたっては留意されたい。

単位：世帯数(戸)人数(人)

| 総計        | 就業者数   |        |       |     |         |         | 市町村 |
|-----------|--------|--------|-------|-----|---------|---------|-----|
|           | 合計     | 第1次産業  |       |     | 第2次産業   | 第3次産業   |     |
|           |        | 農業     | 林業    | 漁業  |         |         |     |
| 1,078,464 | 54,996 | 50,614 | 4,037 | 345 | 474,247 | 542,531 | 平2  |
| 1,110,631 | 49,703 | 46,160 | 3,218 | 325 | 454,889 | 603,366 | 平7  |
| 1,092,373 | 41,079 | 38,636 | 2,138 | 305 | 422,661 | 626,692 | 平12 |
| 1,093,476 | 41,266 | 38,820 | 2,141 | 305 | 423,016 | 627,251 | 平17 |
| 1,071,054 | 39,662 | 38,135 | 1,282 | 245 | 372,018 | 652,924 | 平22 |
| 1,022,616 | 31,614 | 29,254 | 2,113 | 247 | 331,945 | 625,184 | 平24 |
| 394,510   | 7,938  | 7,603  | 265   | 70  | 109,634 | 258,706 | 岐阜  |
| 200,647   | 3,422  | 3,262  | 122   | 38  | 47,682  | 140,110 |     |
| ...       | ...    | ...    | ...   | ... | ...     | ...     | 1   |
| ...       | ...    | ...    | ...   | ... | ...     | ...     | 7   |
| 32,943    | 671    | 659    | 4     | 8   | 10,792  | 19,824  | 2   |
| 71,456    | 963    | 941    | 20    | 2   | 23,057  | 43,274  |     |
| ...       | ...    | ...    | ...   | ... | ...     | ...     | 3   |
| ...       | ...    | ...    | ...   | ... | ...     | ...     | 4   |
| 14,893    | 444    | 382    | 55    | 7   | 5,755   | 7,793   |     |
| ...       | ...    | ...    | ...   | ... | ...     | ...     | 35  |
| ...       | ...    | ...    | ...   | ... | ...     | ...     | 36  |
| ...       | ...    | ...    | ...   | ... | ...     | ...     | 37  |
| 25,343    | 637    | 618    | 11    | 8   | 7,611   | 16,153  |     |
| ...       | ...    | ...    | ...   | ... | ...     | ...     | 30  |
| ...       | ...    | ...    | ...   | ... | ...     | ...     | 31  |
| 17,154    | 1,346  | 1,290  | 49    | 7   | 5,327   | 10,013  |     |
| ...       | ...    | ...    | ...   | ... | ...     | ...     | 29  |
| ...       | ...    | ...    | ...   | ... | ...     | ...     | 32  |
| ...       | ...    | ...    | ...   | ... | ...     | ...     | 33  |
| ...       | ...    | ...    | ...   | ... | ...     | ...     | 34  |
| 23,023    | 332    | 330    | 2     | -   | 6,848   | 15,185  |     |
| 12,323    | 248    | 247    | 1     | ... | 3,679   | 7,962   | 5   |
| 10,700    | 84     | 83     | 1     | ... | 3,169   | 7,223   | 6   |
| 9,051     | 123    | 121    | 2     | -   | 2,562   | 6,354   |     |
| 9,051     | 123    | 121    | 2     | ... | 2,562   | 6,354   | 28  |
| 152,437   | 4,332  | 4,235  | 64    | 33  | 54,220  | 88,977  | 西濃  |
| 77,466    | 1,135  | 1,090  | 28    | 17  | 25,228  | 47,735  |     |
| ...       | ...    | ...    | ...   | ... | ...     | ...     | 8   |
| ...       | ...    | ...    | ...   | ... | ...     | ...     | 13  |
| ...       | ...    | ...    | ...   | ... | ...     | ...     | 19  |
| 19,708    | 1,413  | 1,392  | 11    | 10  | 6,995   | 10,577  |     |
| ...       | ...    | ...    | ...   | ... | ...     | ...     | 9   |
| ...       | ...    | ...    | ...   | ... | ...     | ...     | 10  |
| ...       | ...    | ...    | ...   | ... | ...     | ...     | 11  |
| 15,243    | 549    | 544    | 3     | 2   | 5,951   | 8,689   |     |
| 15,243    | 549    | 544    | 3     | 2   | 5,951   | 8,689   | 12  |
| 17,635    | 414    | 396    | 16    | 2   | 7,294   | 9,570   |     |
| 13,695    | 260    | 259    | ...   | 1   | 5,682   | 7,422   | 14  |
| 3,940     | 154    | 137    | 16    | 1   | 1,612   | 2,148   | 15  |
| 22,385    | 821    | 813    | 6     | 2   | 8,752   | 12,406  |     |
| 9,707     | 396    | 390    | 6     | ... | 3,703   | 5,436   | 16  |
| 5,080     | 162    | 160    | ...   | 2   | 1,977   | 2,747   | 17  |
| 7,598     | 263    | 263    | ...   | ... | 3,072   | 4,223   | 18  |
| 35,061    | 1,784  | 1,660  | 111   | 13  | 12,893  | 19,530  | 揖斐  |
| 35,061    | 1,784  | 1,660  | 111   | 13  | 12,893  | 19,530  |     |
| 11,189    | 587    | 520    | 63    | 4   | 4,090   | 6,219   |     |
| ...       | ...    | ...    | ...   | ... | ...     | ...     | 20  |
| ...       | ...    | ...    | ...   | ... | ...     | ...     | 21  |
| ...       | ...    | ...    | ...   | ... | ...     | ...     | 24  |
| ...       | ...    | ...    | ...   | ... | ...     | ...     | 25  |
| ...       | ...    | ...    | ...   | ... | ...     | ...     | 26  |
| ...       | ...    | ...    | ...   | ... | ...     | ...     | 27  |
| 11,877    | 769    | 748    | 20    | 1   | 3,985   | 6,728   | 22  |
| 11,995    | 428    | 392    | 28    | 8   | 4,818   | 6,583   | 23  |
| 57,442    | 1,190  | 1,052  | 119   | 19  | 25,226  | 29,847  | 中濃  |
| 45,950    | 991    | 882    | 100   | 9   | 19,761  | 24,340  |     |
| ...       | ...    | ...    | ...   | ... | ...     | ...     | 38  |
| ...       | ...    | ...    | ...   | ... | ...     | ...     | 40  |
| ...       | ...    | ...    | ...   | ... | ...     | ...     | 41  |
| ...       | ...    | ...    | ...   | ... | ...     | ...     | 42  |
| ...       | ...    | ...    | ...   | ... | ...     | ...     | 43  |
| ...       | ...    | ...    | ...   | ... | ...     | ...     | 44  |
| 11,492    | 199    | 170    | 19    | 10  | 5,465   | 5,507   | 39  |

「就業者数」=第1次産業+第2次産業+第3次産業+分類不能の産業である。

第1次、第2次、第3次産業の区分は、次のとおりである。

第1次産業 - 農業、林業、漁業 第2次産業 - 鉱業、製造業、建設業

第3次産業 - 電気・ガス・水道、卸売・小売業、金融・保険・不動産業、運輸・通信業、サービス業、政府サービス生産者、対家計民間非営利サービス生産者

(1) 人口(続き)

| 郡市町村      | 世帯数    | 総計      | 人口      |         | 林家数   |
|-----------|--------|---------|---------|---------|-------|
|           |        |         | 男       | 女       |       |
| 郡上        | 14,507 | 43,330  | 20,884  | 22,446  | 4,320 |
| 郡上市       | 14,507 | 43,330  | 20,884  | 22,446  | 4,320 |
| (45 八幡町)  | ...    | ...     | ...     | ...     | ...   |
| (46 大和町)  | ...    | ...     | ...     | ...     | ...   |
| (47 白鳥町)  | ...    | ...     | ...     | ...     | ...   |
| (48 高鷲村)  | ...    | ...     | ...     | ...     | ...   |
| (49 美並村)  | ...    | ...     | ...     | ...     | ...   |
| (50 明宝村)  | ...    | ...     | ...     | ...     | ...   |
| (51 和良村)  | ...    | ...     | ...     | ...     | ...   |
| 可茂        | 79,365 | 223,126 | 109,447 | 113,679 | 4,115 |
| 52 美濃加茂市  | 19,993 | 55,275  | 27,232  | 28,043  | 331   |
| 可児市       | 35,147 | 97,529  | 47,869  | 49,660  | 325   |
| (53 可児市)  | ...    | ...     | ...     | ...     | ...   |
| (62 兼山町)  | ...    | ...     | ...     | ...     | ...   |
| 加茂郡       | 17,730 | 51,725  | 25,205  | 26,520  | 3,292 |
| 54 坂祝町    | 3,125  | 8,335   | 4,409   | 3,926   | 31    |
| 55 富加町    | 1,771  | 5,539   | 2,678   | 2,861   | 46    |
| 56 川辺町    | 3,502  | 10,395  | 5,061   | 5,334   | 206   |
| 57 七宗町    | 1,437  | 4,240   | 2,008   | 2,232   | 567   |
| 58 八百津町   | 3,948  | 11,668  | 5,611   | 6,057   | 694   |
| 59 白川町    | 3,103  | 9,113   | 4,291   | 4,822   | 1,306 |
| 60 東白川村   | 844    | 2,435   | 1,147   | 1,288   | 442   |
| 可児郡       | 6,495  | 18,597  | 9,141   | 9,456   | 167   |
| 61 御嵩町    | 6,495  | 18,597  | 9,141   | 9,456   | 167   |
| 東濃        | 75,674 | 210,789 | 101,513 | 109,276 | 1,213 |
| 多治見市      | 40,894 | 111,563 | 53,874  | 57,689  | 204   |
| (63 多治見市) | ...    | ...     | ...     | ...     | ...   |
| (66 笠原町)  | ...    | ...     | ...     | ...     | ...   |
| 64 瑞浪市    | 13,710 | 39,601  | 19,000  | 20,601  | 722   |
| 65 土岐市    | 21,070 | 59,625  | 28,639  | 30,986  | 287   |
| 恵那        | 46,253 | 132,852 | 64,232  | 68,620  | 5,871 |
| 中津川市      | 28,260 | 79,995  | 38,711  | 41,284  | 3,067 |
| (67 中津川市) | ...    | ...     | ...     | ...     | ...   |
| (69 坂下町)  | ...    | ...     | ...     | ...     | ...   |
| (70 川上村)  | ...    | ...     | ...     | ...     | ...   |
| (71 加子母村) | ...    | ...     | ...     | ...     | ...   |
| (72 付知町)  | ...    | ...     | ...     | ...     | ...   |
| (73 福岡町)  | ...    | ...     | ...     | ...     | ...   |
| (74 蛭川村)  | ...    | ...     | ...     | ...     | ...   |
| (長野県山口村)  | ...    | ...     | ...     | ...     | ...   |
| 恵那市       | 17,993 | 52,857  | 25,521  | 27,336  | 2,804 |
| (68 恵那市)  | ...    | ...     | ...     | ...     | ...   |
| (75 岩村町)  | ...    | ...     | ...     | ...     | ...   |
| (76 山岡町)  | ...    | ...     | ...     | ...     | ...   |
| (77 明智町)  | ...    | ...     | ...     | ...     | ...   |
| (78 串原村)  | ...    | ...     | ...     | ...     | ...   |
| (79 上矢作町) | ...    | ...     | ...     | ...     | ...   |
| 下呂        | 12,167 | 35,361  | 16,860  | 18,501  | 3,340 |
| 下呂市       | 12,167 | 35,361  | 16,860  | 18,501  | 3,340 |
| (80 萩原町)  | ...    | ...     | ...     | ...     | ...   |
| (81 小坂町)  | ...    | ...     | ...     | ...     | ...   |
| (82 下呂町)  | ...    | ...     | ...     | ...     | ...   |
| (83 金山町)  | ...    | ...     | ...     | ...     | ...   |
| (84 馬瀬村)  | ...    | ...     | ...     | ...     | ...   |
| 飛騨        | 41,716 | 119,314 | 56,843  | 62,471  | 6,669 |
| 高山市       | 32,481 | 91,736  | 43,654  | 48,082  | 4,482 |
| (85 高山市)  | ...    | ...     | ...     | ...     | 1,240 |
| (86 丹生川村) | ...    | ...     | ...     | ...     | 594   |
| (87 清見村)  | ...    | ...     | ...     | ...     | 343   |
| (88 荘川村)  | ...    | ...     | ...     | ...     | 218   |
| (90 宮川村)  | ...    | ...     | ...     | ...     | 150   |
| (91 久々野町) | ...    | ...     | ...     | ...     | 412   |
| (92 朝日村)  | ...    | ...     | ...     | ...     | 351   |
| (93 高根村)  | ...    | ...     | ...     | ...     | 148   |
| (95 国府町)  | ...    | ...     | ...     | ...     | 657   |
| (99 上宝村)  | ...    | ...     | ...     | ...     | 369   |
| 飛騨市       | 8,671  | 25,874  | 12,367  | 13,507  | 1,972 |
| (94 古川町)  | ...    | ...     | ...     | ...     | ...   |
| (96 河合村)  | ...    | ...     | ...     | ...     | ...   |
| (97 宮川村)  | ...    | ...     | ...     | ...     | ...   |
| (98 神岡町)  | ...    | ...     | ...     | ...     | ...   |
| 大野郡       | 564    | 1,704   | 822     | 882     | 215   |
| 89 白川村    | 564    | 1,704   | 822     | 882     | 215   |

[資料] 「世帯数」および「人口」は県統計課「平成24年岐阜県統計書」(平成24年10月1日現在)  
「林家数」は農林水産省「2010年世界農林業センサス」(平成22年2月1日現在)  
「就業者数」は、総務省統計局「国勢調査」(平成22年10月1日現在)

単位：世帯数(戸)人数(人)

| 総計      | 就業者数  |       |     |     |        |        | 市町村 |
|---------|-------|-------|-----|-----|--------|--------|-----|
|         | 合計    | 第1次産業 |     |     | 第2次産業  | 第3次産業  |     |
|         |       | 農業    | 林業  | 漁業  |        |        |     |
| 21,551  | 1,440 | 1,126 | 290 | 24  | 7,267  | 12,621 | 郡上  |
| 21,551  | 1,440 | 1,126 | 290 | 24  | 7,267  | 12,621 |     |
| ...     | ...   | ...   | ... | ... | ...    | ...    |     |
| ...     | ...   | ...   | ... | ... | ...    | ...    |     |
| ...     | ...   | ...   | ... | ... | ...    | ...    |     |
| ...     | ...   | ...   | ... | ... | ...    | ...    |     |
| ...     | ...   | ...   | ... | ... | ...    | ...    |     |
| ...     | ...   | ...   | ... | ... | ...    | ...    |     |
| ...     | ...   | ...   | ... | ... | ...    | ...    |     |
| ...     | ...   | ...   | ... | ... | ...    | ...    |     |
| ...     | ...   | ...   | ... | ... | ...    | ...    |     |
| 110,061 | 3,053 | 2,825 | 222 | 6   | 42,728 | 60,718 | 可茂  |
| 27,534  | 889   | 863   | 26  | ... | 10,961 | 14,545 |     |
| 47,012  | 657   | 644   | 13  | ... | 16,907 | 27,775 |     |
| ...     | ...   | ...   | ... | ... | ...    | ...    |     |
| ...     | ...   | ...   | ... | ... | ...    | ...    |     |
| 26,057  | 1,333 | 1,150 | 177 | 6   | 11,128 | 13,194 |     |
| 4,374   | 143   | 141   | 2   | ... | 1,906  | 2,157  |     |
| 2,924   | 161   | 157   | 4   | ... | 1,249  | 1,471  |     |
| 5,291   | 139   | 125   | 14  | ... | 2,146  | 2,879  |     |
| 1,921   | 85    | 69    | 16  | ... | 807    | 1,002  |     |
| 5,718   | 182   | 151   | 30  | 1   | 2,444  | 3,064  |     |
| 4,512   | 392   | 333   | 55  | 4   | 2,070  | 2,045  |     |
| 1,317   | 231   | 174   | 56  | 1   | 506    | 576    |     |
| 9,458   | 174   | 168   | 6   | -   | 3,732  | 5,204  |     |
| 9,458   | 174   | 168   | 6   | ... | 3,732  | 5,204  |     |
| 104,890 | 896   | 848   | 44  | 4   | 34,041 | 67,366 | 東濃  |
| 55,535  | 274   | 247   | 26  | 1   | 17,038 | 36,977 |     |
| -       | -     | ...   | ... | ... | ...    | ...    |     |
| ...     | ...   | ...   | ... | ... | ...    | ...    |     |
| ...     | ...   | ...   | ... | ... | ...    | ...    |     |
| 19,139  | 424   | 407   | 14  | 3   | 5,946  | 12,313 |     |
| 30,216  | 198   | 194   | 4   | ... | 11,057 | 18,076 |     |
| 65,282  | 3,448 | 3,129 | 313 | 6   | 24,908 | 35,265 |     |
| 38,754  | 1,948 | 1,734 | 208 | 6   | 15,347 | 20,210 |     |
| ...     | ...   | ...   | ... | ... | ...    | ...    |     |
| ...     | ...   | ...   | ... | ... | ...    | ...    |     |
| ...     | ...   | ...   | ... | ... | ...    | ...    |     |
| 26,528  | 1,500 | 1,395 | 105 | ... | 9,561  | 15,055 |     |
| ...     | ...   | ...   | ... | ... | ...    | ...    |     |
| ...     | ...   | ...   | ... | ... | ...    | ...    |     |
| ...     | ...   | ...   | ... | ... | ...    | ...    |     |
| ...     | ...   | ...   | ... | ... | ...    | ...    |     |
| ...     | ...   | ...   | ... | ... | ...    | ...    |     |
| ...     | ...   | ...   | ... | ... | ...    | ...    |     |
| ...     | ...   | ...   | ... | ... | ...    | ...    |     |
| ...     | ...   | ...   | ... | ... | ...    | ...    |     |
| 17,581  | 827   | 594   | 207 | 26  | 5,263  | 11,442 | 下呂  |
| 17,581  | 827   | 594   | 207 | 26  | 5,263  | 11,442 |     |
| ...     | ...   | ...   | ... | ... | ...    | ...    |     |
| ...     | ...   | ...   | ... | ... | ...    | ...    |     |
| ...     | ...   | ...   | ... | ... | ...    | ...    |     |
| ...     | ...   | ...   | ... | ... | ...    | ...    |     |
| ...     | ...   | ...   | ... | ... | ...    | ...    |     |
| ...     | ...   | ...   | ... | ... | ...    | ...    |     |
| ...     | ...   | ...   | ... | ... | ...    | ...    |     |
| ...     | ...   | ...   | ... | ... | ...    | ...    |     |
| ...     | ...   | ...   | ... | ... | ...    | ...    |     |
| 63,801  | 6,706 | 6,182 | 478 | 46  | 15,765 | 40,712 | 飛騨  |
| 49,467  | 5,419 | 5,054 | 350 | 15  | 11,130 | 32,328 |     |
| ...     | ...   | ...   | ... | ... | ...    | ...    |     |
| ...     | ...   | ...   | ... | ... | ...    | ...    |     |
| ...     | ...   | ...   | ... | ... | ...    | ...    |     |
| ...     | ...   | ...   | ... | ... | ...    | ...    |     |
| ...     | ...   | ...   | ... | ... | ...    | ...    |     |
| ...     | ...   | ...   | ... | ... | ...    | ...    |     |
| ...     | ...   | ...   | ... | ... | ...    | ...    |     |
| ...     | ...   | ...   | ... | ... | ...    | ...    |     |
| ...     | ...   | ...   | ... | ... | ...    | ...    |     |
| 13,305  | 1,259 | 1,107 | 122 | 30  | 4,412  | 7,607  |     |
| ...     | ...   | ...   | ... | ... | ...    | ...    |     |
| ...     | ...   | ...   | ... | ... | ...    | ...    |     |
| ...     | ...   | ...   | ... | ... | ...    | ...    |     |
| ...     | ...   | ...   | ... | ... | ...    | ...    |     |
| 1,029   | 28    | 21    | 6   | 1   | 223    | 777    |     |
| 1,029   | 28    | 21    | 6   | 1   | 223    | 777    |     |

## (2) 土地

| 年度・郡市町村      | 総土地面積     | 農地(経営耕地)面積 |        |       |       |
|--------------|-----------|------------|--------|-------|-------|
|              |           | 合計         | 田      | 畑     | 樹園地   |
| 平成2年度        | 1,059,575 | 57,050     | 44,589 | 8,477 | 3,984 |
| 平成7年度        | 1,059,575 | 52,903     | 41,217 | 8,048 | 3,638 |
| 平成12年度       | 1,059,575 | 49,060     | 38,518 | 7,494 | 3,049 |
| 平成17年度       | 1,062,042 | 49,200     | 38,613 | 7,528 | 3,059 |
| 平成22年度       | 1,062,117 | 41,145     | 32,572 | 6,158 | 2,415 |
| 平成24年度       | 1,062,117 | 40,356     | 31,374 | 6,722 | 2,260 |
| 岐 阜          | 99,253    | 8,126      | 5,886  | 1,443 | 797   |
| 岐 阜 市        | 20,289    | 3,158      | 2,325  | 609   | 223   |
| (1 岐 阜 市)    | ...       | ...        | ...    | ...   | ...   |
| (7 柳 津 町)    | ...       | ...        | ...    | ...   | ...   |
| 2 羽 島 市      | 5,364     | 1,263      | 1,036  | 197   | 30    |
| 各 務 原 市      | 8,777     | 672        | 356    | 291   | 26    |
| (3 各 務 原 市)  | ...       | ...        | ...    | ...   | ...   |
| (4 川 島 町)    | ...       | ...        | ...    | ...   | ...   |
| 山 県 市        | 22,204    | 598        | 472    | 101   | 25    |
| (35 高 富 町)   | ...       | ...        | ...    | ...   | ...   |
| (36 伊 自 良 村) | ...       | ...        | ...    | ...   | ...   |
| (37 美 山 町)   | ...       | ...        | ...    | ...   | ...   |
| 瑞 穂 市        | 2,819     | 673        | 527    | 30    | 115   |
| (30 穂 積 町)   | ...       | ...        | ...    | ...   | ...   |
| (31 巢 南 町)   | ...       | ...        | ...    | ...   | ...   |
| 本 巢 市        | 37,457    | 1,455      | 957    | 133   | 366   |
| (29 本 巢 町)   | ...       | ...        | ...    | ...   | ...   |
| (32 真 正 町)   | ...       | ...        | ...    | ...   | ...   |
| (33 系 貫 町)   | ...       | ...        | ...    | ...   | ...   |
| (34 根 尾 村)   | ...       | ...        | ...    | ...   | ...   |
| 羽 島 郡        | 1,826     | 234        | 157    | 75    | 2     |
| 5 岐 南 町      | 790       | 101        | 64     | 36    | 1     |
| 6 笠 松 町      | 1,036     | 133        | 93     | 39    | 1     |
| 本 巢 郡        | 517       | 73         | 56     | 7     | 10    |
| 28 北 方 町     | 517       | 73         | 56     | 7     | 10    |
| 西 濃          | 55,671    | 11,528     | 10,653 | 619   | 259   |
| 大 垣 市        | 20,652    | 2,428      | 2,268  | 109   | 51    |
| (8 大 垣 市)    | ...       | ...        | ...    | ...   | ...   |
| (13 上 石 津 町) | ...       | ...        | ...    | ...   | ...   |
| (19 墨 俣 町)   | ...       | ...        | ...    | ...   | ...   |
| 海 津 市        | 11,231    | 3,305      | 3,009  | 135   | 162   |
| (9 海 津 町)    | ...       | ...        | ...    | ...   | ...   |
| (10 平 田 町)   | ...       | ...        | ...    | ...   | ...   |
| (11 南 濃 町)   | ...       | ...        | ...    | ...   | ...   |
| 養 老 郡        | 7,214     | 2,454      | 2,370  | 69    | 16    |
| 12 養 老 町     | 7,214     | 2,454      | 2,370  | 69    | 16    |
| 不 破 郡        | 10,643    | 1,076      | 971    | 93    | 13    |
| 14 垂 井 町     | 5,714     | 858        | 786    | 67    | 6     |
| 15 関ヶ原 町     | 4,929     | 218        | 185    | 26    | 7     |
| 安 八 郡        | 5,931     | 2,265      | 2,035  | 213   | 17    |
| 16 神 戸 町     | 1,877     | 648        | 575    | 60    | 13    |
| 17 輪 之内 町    | 2,236     | 968        | 911    | 56    | 1     |
| 18 安 八 町     | 1,818     | 649        | 549    | 97    | 3     |
| 揖 斐 郡        | 87,665    | 3,338      | 2,829  | 148   | 361   |
| 揖 斐 郡        | 87,665    | 3,338      | 2,829  | 148   | 361   |
| 揖 斐 川 町      | 80,368    | 1,459      | 1,309  | 54    | 96    |
| (20 揖 斐 川 町) | ...       | ...        | ...    | ...   | ...   |
| (21 谷 汲 村)   | ...       | ...        | ...    | ...   | ...   |
| (24 春 日 村)   | ...       | ...        | ...    | ...   | ...   |
| (25 久 瀬 村)   | ...       | ...        | ...    | ...   | ...   |
| (26 藤 橋 村)   | ...       | ...        | ...    | ...   | ...   |
| (27 坂 内 村)   | ...       | ...        | ...    | ...   | ...   |
| 22 大 野 町     | 3,418     | 1,040      | 789    | 58    | 193   |
| 23 池 田 町     | 3,879     | 839        | 731    | 36    | 72    |
| 中 濃          | 58,989    | 1,839      | 1,588  | 214   | 37    |
| 関 市          | 47,284    | 1,660      | 1,454  | 178   | 28    |
| (38 関 市)     | ...       | ...        | ...    | ...   | ...   |
| (40 洞 戸 村)   | ...       | ...        | ...    | ...   | ...   |
| (41 板 取 村)   | ...       | ...        | ...    | ...   | ...   |
| (42 武 芸 川 町) | ...       | ...        | ...    | ...   | ...   |
| (43 武 儀 町)   | ...       | ...        | ...    | ...   | ...   |
| (44 上 之 保 村) | ...       | ...        | ...    | ...   | ...   |
| 39 美 濃 市     | 11,705    | 179        | 134    | 36    | 9     |

〔資料〕「総土地面積」は県統計課「平成24年岐阜県統計書」(平成24年10月1日現在)

「農地面積」は、「2010年世界農業センサス結果」(平成22年2月1日現在)

「国有林」は中部森林管理局調べ 「民有林」は県林政課調べ

〔注〕「総土地面積」欄の は境界未定のため昭和62年10月1日現在の数値である。  
四捨五入の関係で県計値と市町村内訳の合計値が一致しない場合がある。

単位：面積(ha)比率(%)

| 合計      | 森林面積    |         | その他     | 比率   |      | 市町村 |
|---------|---------|---------|---------|------|------|-----|
|         | 国有林     | 民有林     |         | 農地   | 森林   |     |
| 870,667 | 182,352 | 688,315 | 131,858 | 5.4  | 82.2 | 平2  |
| 868,290 | 182,023 | 686,267 | 138,382 | 5.0  | 81.9 | 平7  |
| 866,421 | 181,448 | 684,973 | 144,094 | 4.6  | 81.8 | 平12 |
| 866,760 | 180,937 | 685,822 | 146,082 | 4.6  | 81.6 | 平17 |
| 862,383 | 180,208 | 682,175 | 158,589 | 3.9  | 81.2 | 平22 |
| 862,602 | 179,614 | 682,988 | 159,159 | 3.8  | 81.2 | 平24 |
| 58,733  | 5,769   | 52,964  | 32,394  | 8.2  | 59.2 | 岐阜  |
| 6,064   | 222     | 5,842   | 11,067  | 15.6 | 29.9 |     |
| ...     | ...     | 5,842   | ...     | ...  | ...  | 1   |
| ...     | ...     | -       | ...     | ...  | ...  | 7   |
| -       | -       | -       | 4,101   | 23.5 | -    | 2   |
| 1,761   | 43      | 1,717   | 6,344   | 7.7  | 20.1 |     |
| ...     | ...     | 1,700   | ...     | ...  | ...  | 3   |
| ...     | ...     | 17      | ...     | ...  | ...  | 4   |
| 18,644  | 656     | 17,988  | 2,962   | 2.7  | 84.0 |     |
| ...     | ...     | 2,322   | ...     | ...  | ...  | 35  |
| ...     | ...     | 1,769   | ...     | ...  | ...  | 36  |
| ...     | ...     | 13,897  | ...     | ...  | ...  | 37  |
| -       | -       | -       | 2,146   | 23.9 | -    |     |
| -       | -       | -       | ...     | ...  | -    | 30  |
| -       | -       | -       | ...     | ...  | -    | 31  |
| 32,265  | 4,848   | 27,417  | 3,737   | 3.9  | 86.1 |     |
| ...     | ...     | 3,882   | ...     | ...  | ...  | 29  |
| ...     | ...     | -       | ...     | ...  | ...  | 32  |
| ...     | ...     | 21      | ...     | ...  | ...  | 33  |
| ...     | ...     | 23,514  | ...     | ...  | ...  | 34  |
| -       | -       | -       | 1,592   | 12.8 | -    |     |
| -       | -       | -       | 689     | 12.8 | -    | 5   |
| -       | -       | -       | 903     | 12.8 | -    | 6   |
| -       | -       | -       | 444     | 14.1 | -    |     |
| -       | -       | -       | 444     | 14.1 | -    | 28  |
| 22,837  | 25      | 22,812  | 21,306  | 20.7 | 41.0 | 西濃  |
| 10,881  | 10      | 10,871  | 7,343   | 11.8 | 52.7 |     |
| ...     | ...     | 390     | ...     | ...  | ...  | 8   |
| ...     | ...     | 10,481  | ...     | ...  | ...  | 13  |
| ...     | ...     | -       | ...     | ...  | ...  | 19  |
| 3,032   | 0       | 3,032   | 4,894   | 29.4 | 27.0 |     |
| ...     | ...     | -       | ...     | ...  | ...  | 9   |
| ...     | ...     | -       | ...     | ...  | ...  | 10  |
| ...     | ...     | 3,032   | ...     | ...  | ...  | 11  |
| 1,828   | 15      | 1,813   | 2,932   | 34.0 | 25.3 |     |
| 1,828   | 15      | 1,813   | 2,932   | 34.0 | 25.3 | 12  |
| 7,096   | 0       | 7,096   | 2,471   | 10.1 | 66.7 |     |
| 3,295   | 0       | 3,294   | 1,561   | 15.0 | 57.7 | 14  |
| 3,802   | -       | 3,802   | 909     | 4.4  | 77.1 | 15  |
| -       | -       | -       | 3,666   | 38.2 | -    |     |
| -       | -       | -       | 1,229   | 34.5 | -    | 16  |
| -       | -       | -       | 1,268   | 43.3 | -    | 17  |
| -       | -       | -       | 1,169   | 35.7 | -    | 18  |
| 75,599  | 5,569   | 70,029  | 8,728   | 3.8  | 86.2 | 揖斐  |
| 75,599  | 5,569   | 70,029  | 8,728   | 3.8  | 86.2 |     |
| 73,490  | 5,569   | 67,921  | 5,419   | 1.8  | 91.4 |     |
| ...     | ...     | 2,114   | ...     | ...  | ...  | 20  |
| ...     | ...     | 6,116   | ...     | ...  | ...  | 21  |
| ...     | ...     | 10,382  | ...     | ...  | ...  | 24  |
| ...     | ...     | 8,797   | ...     | ...  | ...  | 25  |
| ...     | ...     | 28,014  | ...     | ...  | ...  | 26  |
| ...     | ...     | 12,499  | ...     | ...  | ...  | 27  |
| 546     | -       | 546     | 1,832   | 30.4 | 16.0 | 22  |
| 1,563   | 0       | 1,563   | 1,477   | 21.6 | 40.3 | 23  |
| 47,510  | 1,078   | 46,431  | 9,640   | 3.1  | 80.5 | 中濃  |
| 38,263  | 658     | 37,605  | 7,361   | 3.5  | 80.9 |     |
| ...     | ...     | 4,063   | ...     | ...  | ...  | 38  |
| ...     | ...     | 3,495   | ...     | ...  | ...  | 40  |
| ...     | ...     | 17,918  | ...     | ...  | ...  | 41  |
| ...     | ...     | 1,751   | ...     | ...  | ...  | 42  |
| ...     | ...     | 5,861   | ...     | ...  | ...  | 43  |
| ...     | ...     | 4,518   | ...     | ...  | ...  | 44  |
| 9,247   | 421     | 8,826   | 2,279   | 1.5  | 79.0 | 39  |

〔注〕 国有林面積には「官行造林地」が含まれている。詳細はP28以降を参照。  
 国立大学法人 岐阜大学の演習林は、H16までは国有林に、H17からは民有林に計上

(2) 土地(続き)

| 都市町村      | 総土地面積   | 農地(経営耕地)面積 |       |       |     |
|-----------|---------|------------|-------|-------|-----|
|           |         | 合計         | 田     | 畑     | 樹園地 |
| 郡上        | 103,079 | 1,739      | 1,154 | 550   | 34  |
| 郡上市       | 103,079 | 1,739      | 1,154 | 550   | 34  |
| (45 八幡町)  | ...     | ...        | ...   | ...   | ... |
| (46 大和町)  | ...     | ...        | ...   | ...   | ... |
| (47 白鳥町)  | ...     | ...        | ...   | ...   | ... |
| (48 高鷲村)  | ...     | ...        | ...   | ...   | ... |
| (49 美並村)  | ...     | ...        | ...   | ...   | ... |
| (50 明宝村)  | ...     | ...        | ...   | ...   | ... |
| (51 和良村)  | ...     | ...        | ...   | ...   | ... |
| 可茂        | 83,419  | 2,964      | 2,025 | 590   | 348 |
| 52 美濃加茂市  | 7,481   | 749        | 461   | 166   | 121 |
| 可児市       | 8,760   | 526        | 401   | 102   | 23  |
| (53 可児市)  | ...     | ...        | ...   | ...   | ... |
| (62 兼山町)  | ...     | ...        | ...   | ...   | ... |
| 加茂郡       | 61,517  | 1,451      | 953   | 295   | 203 |
| 54 坂祝町    | 1,289   | 119        | 68    | 46    | 5   |
| 55 富加町    | 1,682   | 271        | 203   | 61    | 7   |
| 56 川辺町    | 4,118   | 147        | 100   | 42    | 5   |
| 57 七宗町    | 9,047   | 111        | 83    | 22    | 5   |
| 58 八百津町   | 12,881  | 219        | 156   | 48    | 16  |
| 59 白川町    | 23,789  | 427        | 270   | 54    | 103 |
| 60 東白川村   | 8,711   | 157        | 73    | 22    | 62  |
| 可児郡       | 5,661   | 238        | 210   | 27    | 1   |
| 61 御嵩町    | 5,661   | 238        | 210   | 27    | 1   |
| 東濃        | 38,225  | 509        | 385   | 110   | 15  |
| 多治見市      | 9,124   | 81         | 57    | 19    | 6   |
| (63 多治見市) | ...     | ...        | ...   | ...   | ... |
| (66 笠原町)  | ...     | ...        | ...   | ...   | ... |
| 64 瑞浪市    | 17,500  | 358        | 267   | 83    | 8   |
| 65 土岐市    | 11,601  | 70         | 61    | 8     | 1   |
| 恵那        | 118,057 | 4,511      | 3,475 | 827   | 210 |
| 中津川市      | 67,638  | 2,281      | 1,830 | 320   | 132 |
| (67 中津川市) | ...     | ...        | ...   | ...   | ... |
| (69 坂下町)  | ...     | ...        | ...   | ...   | ... |
| (70 川上村)  | ...     | ...        | ...   | ...   | ... |
| (71 加子母村) | ...     | ...        | ...   | ...   | ... |
| (72 付知町)  | ...     | ...        | ...   | ...   | ... |
| (73 福岡町)  | ...     | ...        | ...   | ...   | ... |
| (74 蛭川村)  | ...     | ...        | ...   | ...   | ... |
| (長野県山口村)  | ...     | ...        | ...   | ...   | ... |
| 恵那市       | 50,419  | 2,230      | 1,645 | 507   | 78  |
| (68 恵那市)  | ...     | ...        | ...   | ...   | ... |
| (75 岩村町)  | ...     | ...        | ...   | ...   | ... |
| (76 山岡町)  | ...     | ...        | ...   | ...   | ... |
| (77 明智町)  | ...     | ...        | ...   | ...   | ... |
| (78 串原村)  | ...     | ...        | ...   | ...   | ... |
| (79 上矢作町) | ...     | ...        | ...   | ...   | ... |
| 下呂        | 85,106  | 689        | 408   | 258   | 23  |
| 下呂市       | 85,106  | 689        | 408   | 258   | 23  |
| (80 萩原町)  | ...     | ...        | ...   | ...   | ... |
| (81 小坂町)  | ...     | ...        | ...   | ...   | ... |
| (82 下呂町)  | ...     | ...        | ...   | ...   | ... |
| (83 金山町)  | ...     | ...        | ...   | ...   | ... |
| (84 馬瀬村)  | ...     | ...        | ...   | ...   | ... |
| 飛騨        | 332,653 | 5,112      | 2,971 | 1,962 | 179 |
| 高山市       | 217,767 | 4,200      | 2,258 | 1,783 | 158 |
| (85 高山市)  | ...     | 1,252      | 798   | 412   | 42  |
| (86 丹生川村) | ...     | 717        | 427   | 289   | 2   |
| (87 清見村)  | ...     | 732        | 155   | 575   | 2   |
| (88 荘川村)  | ...     | 133        | 66    | 67    | 0   |
| (90 宮村)   | ...     | 120        | 74    | 45    | 0   |
| (91 久々野町) | ...     | 300        | 175   | 58    | 67  |
| (92 朝日村)  | ...     | 129        | 91    | 38    | 0   |
| (93 高根村)  | ...     | 187        | 2     | 186   | -   |
| (95 国府町)  | ...     | 488        | 355   | 96    | 37  |
| (99 上宝村)  | ...     | 140        | 116   | 16    | 8   |
| 飛騨市       | 79,231  | 809        | 657   | 132   | 21  |
| (94 古川町)  | ...     | ...        | ...   | ...   | ... |
| (96 河合村)  | ...     | ...        | ...   | ...   | ... |
| (97 宮川村)  | ...     | ...        | ...   | ...   | ... |
| (98 神岡町)  | ...     | ...        | ...   | ...   | ... |
| 大野郡       | 35,655  | 103        | 56    | 47    | -   |
| 89 白川村    | 35,655  | 103        | 56    | 47    | -   |

〔資料〕「総土地面積」は県統計課「平成23年岐阜県統計書」(平成21年10月1日現在)

「農地面積」は、「2010年世界農業センサス結果」(平成22年2月1日現在)

「国有林」は中部森林管理局調べ 「民有林」は県林政課調べ

〔注〕「総土地面積」欄の は境界未定のため昭和62年10月1日現在の数値である。

四捨五入の関係で県計値と市町村内訳の合計値が一致しない場合がある。

単位：面積(ha)比率(%)

| 合 計     | 森 林 面 積 |         | そ の 他  | 比 率  |      | 市 町 村 |
|---------|---------|---------|--------|------|------|-------|
|         | 国 有 林   | 民 有 林   |        | 農 地  | 森 林  |       |
| 92,463  | 2,523   | 89,940  | 8,877  | 1.7  | 89.7 | 郡上    |
| 92,463  | 2,523   | 89,940  | 8,877  | 1.7  | 89.7 |       |
| ...     | ...     | 22,047  | ...    | ...  | ...  | 45    |
| ...     | ...     | 13,601  | ...    | ...  | ...  | 46    |
| ...     | ...     | 16,224  | ...    | ...  | ...  | 47    |
| ...     | ...     | 7,500   | ...    | ...  | ...  | 48    |
| ...     | ...     | 6,991   | ...    | ...  | ...  | 49    |
| ...     | ...     | 14,436  | ...    | ...  | ...  | 50    |
| ...     | ...     | 9,141   | ...    | ...  | ...  | 51    |
| 61,056  | 2,136   | 58,920  | 19,399 | 3.6  | 73.2 | 可茂    |
| 2,965   | -       | 2,965   | 3,767  | 10.0 | 39.6 | 52    |
| 3,375   | 0       | 3,375   | 4,859  | 6.0  | 38.5 |       |
| 3,206   | 0       | 3,206   | ...    | ...  | ...  | 53    |
| 170     | 0       | 169     | ...    | ...  | ...  | 62    |
| 51,340  | 2,064   | 49,277  | 8,726  | 2.4  | 83.5 |       |
| 465     | -       | 465     | 705    | 9.2  | 36.1 | 54    |
| 644     | -       | 644     | 767    | 16.1 | 38.3 | 55    |
| 2,859   | 0       | 2,859   | 1,112  | 3.6  | 69.4 | 56    |
| 8,261   | 1,512   | 6,749   | 675    | 1.2  | 91.3 | 57    |
| 10,291  | 147     | 10,144  | 2,371  | 1.7  | 79.9 | 58    |
| 20,994  | -       | 20,994  | 2,368  | 1.8  | 88.2 | 59    |
| 7,827   | 404     | 7,423   | 727    | 1.8  | 89.8 | 60    |
| 3,375   | 73      | 3,303   | 2,048  | 4.2  | 59.6 |       |
| 3,375   | 73      | 3,303   | 2,048  | 4.2  | 59.6 | 61    |
| 24,291  | 536     | 23,755  | 13,425 | 1.3  | 63.5 | 東濃    |
| 4,452   | 208     | 4,244   | 4,591  | 0.9  | 48.8 |       |
| ...     | ...     | 3,773   | ...    | ...  | ...  | 63    |
| ...     | ...     | 471     | ...    | ...  | ...  | 66    |
| 12,213  | 279     | 11,934  | 4,929  | 2.0  | 69.8 | 64    |
| 7,626   | 49      | 7,578   | 3,905  | 0.6  | 65.7 | 65    |
| 93,083  | 21,324  | 71,759  | 20,463 | 3.8  | 78.8 | 恵那    |
| 54,055  | 16,380  | 37,675  | 11,302 | 3.4  | 79.9 |       |
| ...     | ...     | 12,705  | ...    | ...  | ...  | 67    |
| ...     | ...     | 2,218   | ...    | ...  | ...  | 69    |
| ...     | ...     | 1,473   | ...    | ...  | ...  | 70    |
| ...     | ...     | 5,615   | ...    | ...  | ...  | 71    |
| ...     | ...     | 4,174   | ...    | ...  | ...  | 72    |
| ...     | ...     | 6,533   | ...    | ...  | ...  | 73    |
| ...     | ...     | 3,378   | ...    | ...  | ...  | 74    |
| ...     | ...     | 1,580   | ...    | ...  | ...  |       |
| 39,028  | 4,944   | 34,084  | 9,161  | 4.4  | 77.4 |       |
| ...     | ...     | 11,411  | ...    | ...  | ...  | 68    |
| ...     | ...     | 1,813   | ...    | ...  | ...  | 75    |
| ...     | ...     | 4,358   | ...    | ...  | ...  | 76    |
| ...     | ...     | 5,430   | ...    | ...  | ...  | 77    |
| ...     | ...     | 2,997   | ...    | ...  | ...  | 78    |
| ...     | ...     | 8,076   | ...    | ...  | ...  | 79    |
| 78,400  | 23,079  | 55,321  | 6,017  | 0.8  | 92.1 | 下呂    |
| 78,400  | 23,079  | 55,321  | 6,017  | 0.8  | 92.1 |       |
| ...     | ...     | 10,755  | ...    | ...  | ...  | 80    |
| ...     | ...     | 8,068   | ...    | ...  | ...  | 81    |
| ...     | ...     | 15,352  | ...    | ...  | ...  | 82    |
| ...     | ...     | 14,811  | ...    | ...  | ...  | 83    |
| ...     | ...     | 6,335   | ...    | ...  | ...  | 84    |
| 308,630 | 117,574 | 191,056 | 18,911 | 1.5  | 92.8 | 飛驒    |
| 200,606 | 81,079  | 119,527 | 12,961 | 1.9  | 92.1 |       |
| ...     | ...     | 9,734   | ...    | ...  | ...  | 85    |
| ...     | ...     | 15,648  | ...    | ...  | ...  | 86    |
| ...     | ...     | 20,736  | ...    | ...  | ...  | 87    |
| ...     | ...     | 14,878  | ...    | ...  | ...  | 88    |
| ...     | ...     | 3,173   | ...    | ...  | ...  | 90    |
| ...     | ...     | 7,990   | ...    | ...  | ...  | 91    |
| ...     | ...     | 9,398   | ...    | ...  | ...  | 92    |
| ...     | ...     | 11,128  | ...    | ...  | ...  | 93    |
| ...     | ...     | 7,003   | ...    | ...  | ...  | 95    |
| ...     | ...     | 19,840  | ...    | ...  | ...  | 99    |
| 74,033  | 17,668  | 56,365  | 4,389  | 1.0  | 93.4 |       |
| ...     | ...     | 7,321   | ...    | ...  | ...  | 94    |
| ...     | ...     | 12,594  | ...    | ...  | ...  | 96    |
| ...     | ...     | 14,418  | ...    | ...  | ...  | 97    |
| ...     | ...     | 22,031  | ...    | ...  | ...  | 98    |
| 33,992  | 18,828  | 15,164  | 1,560  | 0.3  | 95.3 |       |
| 33,992  | 18,828  | 15,164  | 1,560  | 0.3  | 95.3 | 89    |

〔注〕 国有林面積には「官行造林地」が含まれている。詳細はP28以降を参照。  
 国立大学法人 岐阜大学の演習林は、H16までは国有林に、H17からは民有林に計上



## (3) 所得(経済活動別市町村内総生産)

単位:金額(千円)、構成比(%)

| 郡市町村     | 総生産額          | 林業総生産      |      | 第1次産業      | 第2次産業         | 第3次産業         | 輸入税等(控除)   | 市町村 |
|----------|---------------|------------|------|------------|---------------|---------------|------------|-----|
|          |               | 林業総生産      | 構成比  |            |               |               |            |     |
| 平成18年度   | 6,859,224,516 | 10,699,744 | 0.16 | 79,727,752 | 2,514,888,984 | 5,117,025,621 | 36,889,324 | 平18 |
| 平成19年度   | 6,818,306,983 | 10,533,632 | 0.15 | 75,070,570 | 2,442,444,313 | 5,151,318,816 | 34,423,885 | 平19 |
| 平成20年度   | 6,491,176,544 | 9,808,101  | 0.15 | 77,797,346 | 2,259,844,604 | 4,993,583,220 | 44,638,677 | 平20 |
| 平成21年度   | 6,172,325,091 | 9,261,408  | 0.15 | 77,389,992 | 2,025,188,746 | 4,881,324,294 | 31,777,686 | 平21 |
| 平成22年度   | 6,246,375,752 | 9,016,718  | 0.14 | 73,007,937 | 2,095,677,151 | 4,885,721,231 | 38,993,246 | 平22 |
| 岐阜       | 2,471,743,533 | 550,264    | 0.02 | 14,787,523 | 635,179,787   | 2,187,050,913 | 15,681,624 | 岐阜  |
| 岐阜市      | 1,293,240,480 | 26,123     | 0.00 | 5,966,980  | 147,503,689   | 1,377,230,096 | 8,460,952  |     |
| (1岐阜市)   | ...           | ...        | ...  | ...        | ...           | ...           | ...        | 1   |
| (2柳津町)   | ...           | ...        | ...  | ...        | ...           | ...           | ...        | 7   |
| (7羽島市)   | 149,175,941   | 5,475      | 0.00 | 1,293,835  | 34,437,030    | 129,351,629   | 912,494    | 2   |
| (各務原市)   | 570,063,339   | 7,590      | 0.00 | 1,871,059  | 328,230,206   | 300,414,897   | 3,485,179  | 3   |
| (3各務原市)  | ...           | ...        | ...  | ...        | ...           | ...           | ...        | 3   |
| (4川島町)   | ...           | ...        | ...  | ...        | ...           | ...           | ...        | 4   |
| 山県市      | 55,612,672    | 249,493    | 0.45 | 1,343,567  | 20,586,650    | 41,636,256    | 351,364    |     |
| (35高富町)  | ...           | ...        | ...  | ...        | ...           | ...           | ...        | 35  |
| (36伊自良村) | ...           | ...        | ...  | ...        | ...           | ...           | ...        | 36  |
| (37美山町)  | ...           | ...        | ...  | ...        | ...           | ...           | ...        | 37  |
| 瑞穂市      | 118,997,036   | 2,201      | 0.00 | 919,022    | 32,059,677    | 100,370,009   | 737,085    |     |
| (30穂積町)  | ...           | ...        | ...  | ...        | ...           | ...           | ...        | 30  |
| (31巣南町)  | ...           | ...        | ...  | ...        | ...           | ...           | ...        | 31  |
| 本巣市      | 93,585,420    | 259,381    | 0.28 | 2,640,381  | 33,142,297    | 68,503,306    | 576,441    |     |
| (29本巣町)  | ...           | ...        | ...  | ...        | ...           | ...           | ...        | 29  |
| (32真正町)  | ...           | ...        | ...  | ...        | ...           | ...           | ...        | 32  |
| (33糸貫町)  | ...           | ...        | ...  | ...        | ...           | ...           | ...        | 33  |
| (34根尾村)  | ...           | ...        | ...  | ...        | ...           | ...           | ...        | 34  |
| 羽島郡      | 156,308,764   | -          | -    | 547,988    | 34,797,729    | 133,285,813   | 932,111    |     |
| 5岐南町     | 95,287,568    | -          | -    | 286,249    | 16,826,076    | 82,190,170    | 548,895    | 5   |
| 6笠松町     | 61,021,196    | -          | -    | 261,739    | 17,971,653    | 51,095,643    | 383,216    | 6   |
| 本巣郡      | 34,759,881    | -          | -    | 204,691    | 4,422,509     | 36,258,908    | 225,998    |     |
| 28北方町    | 34,759,881    | -          | -    | 204,691    | 4,422,509     | 36,258,908    | 225,998    | 28  |
| 西濃       | 1,005,404,570 | 359,666    | 0.04 | 12,240,871 | 405,843,107   | 687,334,314   | 6,110,202  | 西濃  |
| 大垣市      | 593,871,358   | 102,968    | 0.02 | 2,763,416  | 204,512,909   | 445,422,250   | 3,607,793  |     |
| (8大垣市)   | ...           | ...        | ...  | ...        | ...           | ...           | ...        | 8   |
| (13上石津町) | ...           | ...        | ...  | ...        | ...           | ...           | ...        | 13  |
| (19墨俣町)  | ...           | ...        | ...  | ...        | ...           | ...           | ...        | 19  |
| 海津市      | 90,930,587    | 25,151     | 0.03 | 4,805,335  | 34,750,637    | 63,622,151    | 570,317    |     |
| (9海津町)   | ...           | ...        | ...  | ...        | ...           | ...           | ...        | 9   |
| (10平田町)  | ...           | ...        | ...  | ...        | ...           | ...           | ...        | 10  |
| (11南濃町)  | ...           | ...        | ...  | ...        | ...           | ...           | ...        | 11  |
| 養老郡      | 66,059,554    | 102,672    | 0.16 | 1,628,451  | 22,357,981    | 51,237,844    | 415,802    |     |
| 12養老町    | 66,059,554    | 102,672    | 0.16 | 1,628,451  | 22,357,981    | 51,237,844    | 415,802    | 12  |
| 不破郡      | 97,861,514    | 124,106    | 0.13 | 836,587    | 49,212,432    | 58,201,373    | 598,354    |     |
| 14垂井町    | 71,349,172    | 33,185     | 0.05 | 610,220    | 34,609,287    | 43,996,611    | 437,867    | 14  |
| 15関ヶ原町   | 26,512,342    | 90,921     | 0.34 | 226,366    | 14,603,145    | 14,204,762    | 160,487    | 15  |
| 安八郡      | 156,681,557   | 4,770      | 0.00 | 2,207,083  | 95,009,149    | 68,850,696    | 917,935    |     |
| 16神戸町    | 70,198,970    | 4,770      | 0.01 | 1,083,644  | 46,948,849    | 25,772,040    | 407,955    | 16  |
| 17輪之内町   | 27,814,667    | -          | -    | 730,138    | 11,820,086    | 17,570,687    | 166,493    | 17  |
| 18安八町    | 58,667,921    | -          | -    | 393,300    | 36,240,214    | 25,507,968    | 343,487    | 18  |
| 揖斐郡      | 172,577,023   | 450,463    | 0.26 | 4,659,421  | 83,002,805    | 107,332,777   | 1,077,835  | 揖斐  |
| 揖斐川町     | 172,577,023   | 450,463    | 0.26 | 4,659,421  | 83,002,805    | 107,332,777   | 1,077,835  |     |
| (20揖斐川町) | 68,470,850    | 431,149    | 0.63 | 2,302,278  | 33,480,430    | 44,000,812    | 441,004    | 20  |
| (21谷汲村)  | ...           | ...        | ...  | ...        | ...           | ...           | ...        | 21  |
| (24春日村)  | ...           | ...        | ...  | ...        | ...           | ...           | ...        | 24  |
| (25久瀬村)  | ...           | ...        | ...  | ...        | ...           | ...           | ...        | 25  |
| (26藤橋村)  | ...           | ...        | ...  | ...        | ...           | ...           | ...        | 26  |
| (27坂内村)  | ...           | ...        | ...  | ...        | ...           | ...           | ...        | 27  |
| 22大野町    | 45,798,001    | 2,060      | 0.00 | 1,123,872  | 20,199,558    | 29,695,629    | 282,008    | 22  |
| 23池田町    | 58,308,172    | 17,253     | 0.03 | 1,233,271  | 29,322,817    | 33,636,336    | 354,824    | 23  |
| 中濃市      | 361,595,567   | 532,875    | 0.15 | 3,112,568  | 177,849,337   | 224,240,605   | 2,239,758  | 中濃  |
| (38中濃市)  | 286,604,957   | 420,737    | 0.15 | 2,611,942  | 131,994,127   | 186,049,629   | 1,772,425  | 38  |
| (40洞戸村)  | ...           | ...        | ...  | ...        | ...           | ...           | ...        | 40  |
| (41板取村)  | ...           | ...        | ...  | ...        | ...           | ...           | ...        | 41  |
| (42武芸川町) | ...           | ...        | ...  | ...        | ...           | ...           | ...        | 42  |
| (43武儀村)  | ...           | ...        | ...  | ...        | ...           | ...           | ...        | 43  |
| (44上之保村) | ...           | ...        | ...  | ...        | ...           | ...           | ...        | 44  |
| 39美濃市    | 74,990,609    | 112,138    | 0.15 | 500,626    | 45,855,210    | 38,190,976    | 467,333    | 39  |

〔資料〕県統計課「岐阜県の市町村民経済計算(平成22年度)」(25年2月更新)

〔注〕市町村民経済計算は、県民経済計算の推計方法に準拠した93SNA方式で行っており、平成15年度以降の推計に際して、県民経済計算の遡及改訂により平成2年度に遡って改訂したため、過去の数値とは一致しないので、利用にあたっては留意されたい。

第1次、第2次、第3次産業の区分は次のとおりである。

第1次産業 - 農業、林業、水産業 第2次産業 - 鉱業、製造業、建設業

第3次産業 - 電気・ガス・水道業、卸売・小売業、金融・保険・不動産業、運輸・通信業、サービス業、政府サービス生産者、対家計民間非営利サービス生産者

## (3) 所得(経済活動別市町村内総生産)(続き)

単位:金額(千円)、構成比(%)

| 郡市町村      | 総生産額        | 林業総生産     |      | 第1次産業      | 第2次産業       | 第3次産業       | 輸入税等(控除)  | 市町村 |
|-----------|-------------|-----------|------|------------|-------------|-------------|-----------|-----|
|           |             | 林業総生産     | 構成比  |            |             |             |           |     |
| 郡上        | 120,941,762 | 1,345,204 | 1.11 | 3,796,629  | 40,710,513  | 97,048,961  | 782,452   | 郡上  |
| 郡上        | 120,941,762 | 1,345,204 | 1.11 | 3,796,629  | 40,710,513  | 97,048,961  | 782,452   | 郡上  |
| (45 八幡町)  | ...         | ...       | ...  | ...        | ...         | ...         | ...       | 45  |
| (46 大和町)  | ...         | ...       | ...  | ...        | ...         | ...         | ...       | 46  |
| (47 白鳥町)  | ...         | ...       | ...  | ...        | ...         | ...         | ...       | 47  |
| (48 高鷲村)  | ...         | ...       | ...  | ...        | ...         | ...         | ...       | 48  |
| (49 美並村)  | ...         | ...       | ...  | ...        | ...         | ...         | ...       | 49  |
| (50 明宝村)  | ...         | ...       | ...  | ...        | ...         | ...         | ...       | 50  |
| (51 和良村)  | ...         | ...       | ...  | ...        | ...         | ...         | ...       | 51  |
| 可茂        | 694,370,373 | 820,786   | 0.12 | 5,853,984  | 322,714,338 | 429,793,773 | 4,191,848 | 可茂  |
| 52 美濃加茂市  | 178,875,817 | 20,255    | 0.01 | 1,399,026  | 69,051,848  | 127,915,230 | 1,096,469 | 52  |
| 可児        | 305,909,833 | 25,086    | 0.01 | 891,599    | 135,734,693 | 190,061,068 | 1,805,765 | 可児  |
| (53 可児市)  | ...         | ...       | ...  | ...        | ...         | ...         | ...       | 53  |
| (62 兼山町)  | ...         | ...       | ...  | ...        | ...         | ...         | ...       | 62  |
| 加茂        | 157,537,836 | 746,047   | 0.47 | 3,288,099  | 88,437,028  | 83,778,848  | 970,099   | 加茂  |
| 54 坂祝町    | 30,702,539  | 1,119     | 0.00 | 272,343    | 20,966,848  | 11,656,133  | 181,829   | 54  |
| 55 富加町    | 23,984,712  | 111,913   | 0.47 | 493,229    | 17,612,537  | 7,577,547   | 141,965   | 55  |
| 56 川辺町    | 29,285,251  | 38,789    | 0.13 | 487,615    | 15,325,768  | 16,457,162  | 178,376   | 56  |
| 57 七宗町    | 9,637,972   | 99,704    | 1.03 | 231,078    | 4,397,154   | 6,756,163   | 62,927    | 57  |
| 58 八百津町   | 39,223,831  | 114,457   | 0.29 | 461,522    | 22,281,346  | 20,839,406  | 240,901   | 58  |
| 59 白川町    | 19,810,287  | 243,987   | 1.23 | 799,832    | 6,154,852   | 16,723,693  | 130,882   | 59  |
| 60 東白川村   | 4,893,243   | 136,078   | 2.78 | 542,481    | 1,698,524   | 3,768,744   | 33,219    | 60  |
| 可児郡       | 52,046,887  | 29,398    | 0.06 | 275,260    | 29,490,768  | 28,038,627  | 319,515   | 可児郡 |
| 61 御嵩町    | 52,046,887  | 29,398    | 0.06 | 275,260    | 29,490,768  | 28,038,627  | 319,515   | 61  |
| 東濃        | 487,954,673 | 214,935   | 0.04 | 3,079,966  | 99,633,915  | 452,167,161 | 3,067,106 | 東濃  |
| 多治見       | 253,316,605 | 35,063    | 0.01 | 511,821    | 36,948,313  | 252,098,990 | 1,600,539 | 多治見 |
| (63 多治見市) | ...         | ...       | ...  | ...        | ...         | ...         | ...       | 63  |
| (66 笠原町)  | ...         | ...       | ...  | ...        | ...         | ...         | ...       | 66  |
| 64 瑞浪市    | 97,122,853  | 100,948   | 0.10 | 2,315,965  | 22,164,146  | 84,962,952  | 604,947   | 64  |
| 65 土岐市    | 137,515,215 | 78,923    | 0.06 | 252,181    | 40,521,456  | 115,105,219 | 861,621   | 65  |
| 恵那        | 435,413,095 | 1,166,642 | 0.27 | 8,478,324  | 196,185,116 | 286,141,619 | 2,712,926 | 恵那  |
| 中津川       | 269,909,236 | 647,418   | 0.24 | 5,728,379  | 130,036,856 | 166,481,034 | 1,670,667 | 中津川 |
| (67 中津川市) | ...         | ...       | ...  | ...        | ...         | ...         | ...       | 67  |
| (69 坂下町)  | ...         | ...       | ...  | ...        | ...         | ...         | ...       | 69  |
| (70 川上村)  | ...         | ...       | ...  | ...        | ...         | ...         | ...       | 70  |
| (71 加子母村) | ...         | ...       | ...  | ...        | ...         | ...         | ...       | 71  |
| (72 付知町)  | ...         | ...       | ...  | ...        | ...         | ...         | ...       | 72  |
| (73 福岡町)  | ...         | ...       | ...  | ...        | ...         | ...         | ...       | 73  |
| (74 蛙川村)  | ...         | ...       | ...  | ...        | ...         | ...         | ...       | 74  |
| (長野県山口村)  | ...         | ...       | ...  | ...        | ...         | ...         | ...       | ... |
| 恵那市       | 165,503,859 | 519,225   | 0.31 | 2,749,945  | 66,148,260  | 119,660,585 | 1,042,259 | 恵那市 |
| (68 恵那市)  | ...         | ...       | ...  | ...        | ...         | ...         | ...       | 68  |
| (75 岩村町)  | ...         | ...       | ...  | ...        | ...         | ...         | ...       | 75  |
| (76 山岡町)  | ...         | ...       | ...  | ...        | ...         | ...         | ...       | 76  |
| (77 明智町)  | ...         | ...       | ...  | ...        | ...         | ...         | ...       | 77  |
| (78 串原村)  | ...         | ...       | ...  | ...        | ...         | ...         | ...       | 78  |
| (79 上矢作町) | ...         | ...       | ...  | ...        | ...         | ...         | ...       | 79  |
| 下呂        | 108,848,152 | 1,216,564 | 1.12 | 2,848,455  | 28,958,271  | 94,109,431  | 696,002   | 下呂  |
| 下呂        | 108,848,152 | 1,216,564 | 1.12 | 2,848,455  | 28,958,271  | 94,109,431  | 696,002   | 下呂  |
| (80 萩原町)  | ...         | ...       | ...  | ...        | ...         | ...         | ...       | 80  |
| (81 小坂町)  | ...         | ...       | ...  | ...        | ...         | ...         | ...       | 81  |
| (82 下呂町)  | ...         | ...       | ...  | ...        | ...         | ...         | ...       | 82  |
| (83 金山町)  | ...         | ...       | ...  | ...        | ...         | ...         | ...       | 83  |
| (84 馬瀬村)  | ...         | ...       | ...  | ...        | ...         | ...         | ...       | 84  |
| 飛騨        | 387,527,005 | 2,359,320 | 0.61 | 14,150,195 | 105,599,961 | 320,501,677 | 2,433,493 | 飛騨  |
| 高山        | 289,529,197 | 1,825,162 | 0.63 | 11,829,292 | 61,140,360  | 257,459,886 | 1,826,450 | 高山  |
| (85 高山市)  | ...         | ...       | ...  | ...        | ...         | ...         | ...       | 85  |
| (86 丹生川村) | ...         | ...       | ...  | ...        | ...         | ...         | ...       | 86  |
| (87 清見村)  | ...         | ...       | ...  | ...        | ...         | ...         | ...       | 87  |
| (88 荘川村)  | ...         | ...       | ...  | ...        | ...         | ...         | ...       | 88  |
| (90 宮村)   | ...         | ...       | ...  | ...        | ...         | ...         | ...       | 90  |
| (91 久々野町) | ...         | ...       | ...  | ...        | ...         | ...         | ...       | 91  |
| (92 朝日村)  | ...         | ...       | ...  | ...        | ...         | ...         | ...       | 92  |
| (93 高根村)  | ...         | ...       | ...  | ...        | ...         | ...         | ...       | 93  |
| (95 国府町)  | ...         | ...       | ...  | ...        | ...         | ...         | ...       | 95  |
| (99 上宝村)  | ...         | ...       | ...  | ...        | ...         | ...         | ...       | 99  |
| 飛騨市       | 85,665,030  | 489,689   | 0.57 | 2,201,904  | 41,857,065  | 52,125,604  | 531,660   | 飛騨市 |
| (94 古川町)  | ...         | ...       | ...  | ...        | ...         | ...         | ...       | 94  |
| (96 河合村)  | ...         | ...       | ...  | ...        | ...         | ...         | ...       | 96  |
| (97 宮川村)  | ...         | ...       | ...  | ...        | ...         | ...         | ...       | 97  |
| (98 神岡町)  | ...         | ...       | ...  | ...        | ...         | ...         | ...       | 98  |
| 大野        | 12,332,778  | 44,469    | 0.36 | 118,999    | 2,602,536   | 10,916,187  | 75,383    | 大野  |
| 89 白川村    | 12,332,778  | 44,469    | 0.36 | 118,999    | 2,602,536   | 10,916,187  | 75,383    | 89  |

H22～金融業の産出額の推計にあたり、金融仲介サービスを他のサービス業と同様に通常の付加価値を生み出すサービスの一つとして位置づけ、「間接的に計測される金融仲介(F I S I M)」を導入した。これにより生産系列から「帰属利子」項目を削除した。

## 2. 森林の概況

### (1) 所有形態別森林面積

| 年度・都市町村      | 総計      | 国 有 林   |         |         |       |            | 民 有     |        |        |
|--------------|---------|---------|---------|---------|-------|------------|---------|--------|--------|
|              |         | 合計      | 林 野 庁   |         |       | 林野庁<br>所管外 | 合計      | 公 有    |        |
|              |         |         | 小計      | 直営林     | 官行造林地 |            |         | 小計     | 県      |
| 平成20年度       | 863,180 | 180,458 | 180,361 | 173,775 | 6,586 | 98         | 682,722 | 75,068 | 9,058  |
| 平成21年度       | 862,645 | 180,315 | 180,219 | 173,731 | 6,488 | 96         | 682,330 | 75,934 | 9,470  |
| 平成22年度       | 862,383 | 180,208 | 180,120 | 173,730 | 6,390 | 88         | 682,175 | 76,346 | 10,556 |
| 平成23年度       | 862,317 | 180,023 | 179,935 | 173,727 | 6,208 | 88         | 682,294 | 80,282 | 13,896 |
| 平成24年度       | 862,602 | 179,614 | 179,526 | 173,721 | 5,805 | 88         | 682,988 | 79,233 | 13,879 |
| 岐 阜          | 58,733  | 5,769   | 5,701   | 5,430   | 272   | 67         | 52,964  | 2,510  | 367    |
| 岐 阜 市        | 6,064   | 222     | 198     | 198     | -     | 24         | 5,842   | 256    | 3      |
| (1 岐 阜 市)    | 5,842   | ...     | ...     | ...     | ...   | 24         | 5,842   | 256    | 3      |
| (7 柳 津 島 町)  | -       | ...     | ...     | ...     | ...   | -          | -       | -      | -      |
| 2 羽 島 市      | -       | -       | -       | -       | -     | -          | -       | -      | -      |
| 各 務 原 市      | 1,761   | 43      | -       | -       | -     | 43         | 1,717   | 194    | 6      |
| (3 各 務 原 市)  | 1,700   | ...     | -       | -       | -     | ...        | 1,700   | 194    | 6      |
| (4 川 島 町)    | 17      | ...     | -       | -       | -     | ...        | 17      | 1      | -      |
| 山 県 市        | 18,644  | 656     | 656     | 512     | 144   | -          | 17,988  | 983    | 204    |
| (35 高 富 町)   | 2,322   | ...     | ...     | ...     | ...   | -          | 2,322   | 4      | -      |
| (36 伊 自 良 村) | 1,769   | ...     | ...     | ...     | ...   | -          | 1,769   | 36     | 35     |
| (37 美 山 町)   | 13,897  | ...     | ...     | ...     | ...   | -          | 13,897  | 943    | 169    |
| 瑞 穂 市        | -       | -       | -       | -       | -     | -          | -       | -      | -      |
| (30 穂 積 町)   | -       | -       | -       | -       | -     | -          | -       | -      | -      |
| (31 巢 南 町)   | -       | -       | -       | -       | -     | -          | -       | -      | -      |
| 本 巢 市        | 32,265  | 4,848   | 4,848   | 4,720   | 128   | -          | 27,417  | 1,077  | 154    |
| (29 本 巢 町)   | 3,882   | ...     | ...     | ...     | ...   | -          | 3,882   | 11     | 1      |
| (32 真 正 町)   | -       | ...     | ...     | ...     | ...   | -          | -       | -      | -      |
| (33 糸 貫 町)   | 21      | ...     | ...     | ...     | ...   | -          | 21      | 1      | -      |
| (34 根 尾 村)   | 23,514  | ...     | ...     | ...     | ...   | -          | 23,514  | 1,066  | 153    |
| 羽 島 郡        | -       | -       | -       | -       | -     | -          | -       | -      | -      |
| 5 岐 南 町      | -       | -       | -       | -       | -     | -          | -       | -      | -      |
| 6 笠 松 町      | -       | -       | -       | -       | -     | -          | -       | -      | -      |
| 本 巢 郡        | -       | -       | -       | -       | -     | -          | -       | -      | -      |
| 28 北 方 町     | -       | -       | -       | -       | -     | -          | -       | -      | -      |
| 西 濃          | 22,837  | 25      | 10      | -       | 10    | 15         | 22,812  | 2,255  | 401    |
| 大 垣 市        | 10,881  | 10      | 10      | -       | 10    | 0          | 10,871  | 1,653  | 240    |
| (8 大 垣 市)    | 390     | ...     | ...     | ...     | ...   | 0          | 390     | 1      | 0      |
| (13 上 石 津 町) | 10,481  | ...     | ...     | ...     | ...   | -          | 10,481  | 1,652  | 240    |
| (19 墨 保 町)   | -       | ...     | ...     | ...     | ...   | -          | -       | -      | -      |
| 海 津 市        | 3,032   | 0       | -       | -       | -     | 0          | 3,032   | 295    | 2      |
| (9 海 津 町)    | -       | ...     | ...     | ...     | ...   | -          | -       | -      | -      |
| (10 平 田 町)   | -       | ...     | ...     | ...     | ...   | -          | -       | -      | -      |
| (11 南 濃 町)   | 3,032   | ...     | -       | -       | -     | 0          | 3,032   | 295    | 2      |
| 養 老 郡        | 1,828   | 15      | -       | -       | -     | 15         | 1,813   | 64     | 24     |
| 12 養 老 町     | 1,828   | 15      | -       | -       | -     | 15         | 1,813   | 64     | 24     |
| 不 破 郡        | 7,096   | 0       | -       | -       | -     | 0          | 7,096   | 244    | 135    |
| 14 垂 井 町     | 3,295   | 0       | -       | -       | -     | 0          | 3,294   | 7      | 2      |
| 15 関ヶ原 町     | 3,802   | -       | -       | -       | -     | -          | 3,802   | 237    | 133    |
| 安 八 郡        | -       | -       | -       | -       | -     | -          | -       | -      | -      |
| 16 神 戸 町     | -       | -       | -       | -       | -     | -          | -       | -      | -      |
| 17 輪 之 内 町   | -       | -       | -       | -       | -     | -          | -       | -      | -      |
| 18 安 八 町     | -       | -       | -       | -       | -     | -          | -       | -      | -      |
| 揖 斐 郡        | 75,599  | 5,569   | 5,569   | 5,243   | 327   | 0          | 70,029  | 14,703 | 7,945  |
| 揖 斐 川 町      | 73,490  | 5,569   | 5,569   | 5,243   | 327   | 0          | 67,921  | 14,660 | 7,910  |
| (20 揖 斐 川 町) | 2,114   | ...     | ...     | ...     | ...   | -          | 2,114   | 579    | 12     |
| (21 谷 汲 村)   | 6,116   | ...     | ...     | ...     | ...   | -          | 6,116   | 529    | 121    |
| (24 春 日 村)   | 10,382  | ...     | ...     | ...     | ...   | -          | 10,382  | 431    | 213    |
| (25 久 瀬 村)   | 8,797   | ...     | ...     | ...     | ...   | -          | 8,797   | 1,509  | 162    |
| (26 藤 橋 村)   | 28,014  | ...     | ...     | ...     | ...   | -          | 28,014  | 9,432  | 6,975  |
| (27 坂 内 村)   | 12,499  | ...     | ...     | ...     | ...   | -          | 12,499  | 2,180  | 427    |
| 22 大 野 町     | 546     | -       | -       | -       | -     | -          | 546     | 8      | 0      |
| 23 池 田 町     | 1,563   | 0       | -       | -       | -     | 0          | 1,563   | 35     | 35     |
| 中 濃          | 47,510  | 1,078   | 1,078   | 536     | 542   | 0          | 46,431  | 2,668  | 252    |
| 関 市          | 38,263  | 658     | 658     | 329     | 329   | 0          | 37,605  | 2,371  | 215    |
| (38 関 市)     | 4,063   | ...     | ...     | ...     | ...   | -          | 4,063   | 183    | 89     |
| (40 洞 戸 村)   | 3,495   | ...     | ...     | ...     | ...   | -          | 3,495   | 103    | 1      |
| (41 板 取 村)   | 17,918  | ...     | ...     | ...     | ...   | -          | 17,918  | 1,295  | 111    |
| (42 武 芸 川 町) | 1,751   | ...     | ...     | ...     | ...   | 0          | 1,751   | 6      | 0      |
| (43 武 儀 町)   | 5,861   | ...     | ...     | ...     | ...   | 0          | 5,861   | 472    | 2      |
| (44 上 之 保 村) | 4,518   | ...     | ...     | ...     | ...   | -          | 4,518   | 312    | 13     |
| 39 美 濃 市     | 9,247   | 421     | 421     | 207     | 213   | -          | 8,826   | 298    | 36     |

〔資料〕 国有林のうち林野庁所管は中部森林管理局調べ  
林野庁所管外、民有林は県林政課調べ

単位：面積(ha)

| 林      |        | 有 限 有 限 有 限 有 限 有 限 有 限 有 限 有 限 |        |         |        |        |        |        |         |        |     | 市<br>町<br>村 |
|--------|--------|---------------------------------|--------|---------|--------|--------|--------|--------|---------|--------|-----|-------------|
| 市町村    | 財産区    | 小 計                             | 慣行共有   | 森林総合研究所 | 公 社    | 組 合    | 社 寺    | 会 社    | 個 人     | その他    |     |             |
| 50,075 | 15,935 | 607,654                         | 16,088 | 21,812  | 26,040 | 13,473 | 14,459 | 51,130 | 464,652 | ...    | 平20 |             |
| 50,504 | 15,960 | 606,396                         | 16,375 | 22,095  | 26,050 | 13,548 | 14,194 | 51,473 | 462,660 | ...    | 平21 |             |
| 49,899 | 15,891 | 605,829                         | 16,268 | 22,125  | 26,092 | 13,970 | 14,218 | 51,740 | 461,416 | ...    | 平22 |             |
| 50,232 | 16,154 | 602,012                         | 15,432 | 22,455  | 26,084 | 14,533 | 14,274 | 51,353 | 371,561 | 86,321 | 平23 |             |
| 49,591 | 15,762 | 603,756                         | 15,327 | 22,417  | 26,082 | 14,754 | 14,212 | 51,137 | 365,339 | 94,488 | 平24 |             |
| 1,274  | 868    | 50,454                          | 1,018  | 3,687   | 1,464  | 1,008  | 1,359  | 6,409  | 26,859  | 8,651  | 岐阜  |             |
| 195    | 58     | 5,586                           | 245    | -       | 56     | 71     | 387    | 297    | 3,524   | 1,007  | 1   |             |
| 195    | 58     | 5,586                           | 245    | -       | 56     | 71     | 387    | 297    | 3,524   | 1,007  | 7   |             |
| -      | -      | -                               | -      | -       | -      | -      | -      | -      | -       | -      | 2   |             |
| -      | -      | -                               | -      | -       | -      | -      | -      | -      | -       | -      | 3   |             |
| 188    | -      | 1,523                           | 26     | -       | -      | 1      | 96     | 163    | 627     | 610    | 4   |             |
| 188    | -      | 1,506                           | 26     | -       | -      | 1      | 95     | 150    | 625     | 609    | 3   |             |
| 1      | -      | 17                              | 0      | -       | -      | -      | 1      | 12     | 2       | 1      | 35  |             |
| 23     | 755    | 17,005                          | 384    | 193     | 324    | 651    | 478    | 569    | 10,859  | 3,547  | 36  |             |
| 4      | -      | 2,318                           | 187    | -       | 13     | 5      | 113    | 128    | 1,649   | 223    | 37  |             |
| 1      | -      | 1,733                           | -      | -       | 137    | 591    | 71     | 5      | 684     | 244    | 30  |             |
| 19     | 755    | 12,954                          | 197    | 193     | 173    | 55     | 294    | 437    | 8,526   | 3,080  | 31  |             |
| -      | -      | -                               | -      | -       | -      | -      | -      | -      | -       | -      | 29  |             |
| -      | -      | -                               | -      | -       | -      | -      | -      | -      | -       | -      | 32  |             |
| 867    | 56     | 26,340                          | 364    | 3,494   | 1,084  | 285    | 397    | 5,379  | 11,849  | 3,488  | 33  |             |
| 9      | 1      | 3,871                           | 1      | 545     | 501    | 168    | 63     | 155    | 1,641   | 797    | 34  |             |
| -      | -      | -                               | -      | -       | -      | -      | -      | -      | -       | -      | 5   |             |
| 1      | -      | 21                              | -      | -       | -      | -      | 7      | 7      | 6       | 1      | 6   |             |
| 858    | 54     | 22,448                          | 363    | 2,949   | 583    | 117    | 328    | 5,217  | 10,202  | 2,690  | 28  |             |
| -      | -      | -                               | -      | -       | -      | -      | -      | -      | -       | -      | 8   |             |
| -      | -      | -                               | -      | -       | -      | -      | -      | -      | -       | -      | 9   |             |
| -      | -      | -                               | -      | -       | -      | -      | -      | -      | -       | -      | 10  |             |
| 505    | 1,349  | 20,557                          | 832    | 1,008   | 600    | 164    | 816    | 641    | 13,797  | 2,699  | 11  |             |
| 399    | 1,014  | 9,218                           | 315    | 769     | 392    | 0      | 186    | 170    | 5,629   | 1,757  | 12  |             |
| 1      | -      | 389                             | -      | -       | -      | 0      | 22     | 3      | 347     | 17     | 13  |             |
| 398    | 1,014  | 8,829                           | 315    | 769     | 392    | -      | 164    | 166    | 5,283   | 1,740  | 14  |             |
| -      | -      | -                               | -      | -       | -      | -      | -      | -      | -       | -      | 15  |             |
| 16     | 277    | 2,737                           | 397    | 125     | 95     | 34     | 241    | 86     | 1,174   | 585    | 16  |             |
| -      | -      | -                               | -      | -       | -      | -      | -      | -      | -       | -      | 17  |             |
| -      | -      | -                               | -      | -       | -      | -      | -      | -      | -       | -      | 18  |             |
| 16     | 277    | 2,737                           | 397    | 125     | 95     | 34     | 241    | 86     | 1,174   | 585    | 19  |             |
| 39     | -      | 1,749                           | 0      | 105     | -      | 129    | 140    | 136    | 1,224   | 15     | 20  |             |
| 39     | -      | 1,749                           | 0      | 105     | -      | 129    | 140    | 136    | 1,224   | 15     | 21  |             |
| 52     | 57     | 6,852                           | 120    | 9       | 113    | -      | 250    | 249    | 5,769   | 342    | 22  |             |
| 5      | -      | 3,288                           | 6      | -       | 77     | -      | 154    | 113    | 2,808   | 129    | 23  |             |
| 47     | 57     | 3,564                           | 113    | 9       | 36     | -      | 96     | 137    | 2,961   | 213    | 24  |             |
| -      | -      | -                               | -      | -       | -      | -      | -      | -      | -       | -      | 25  |             |
| -      | -      | -                               | -      | -       | -      | -      | -      | -      | -       | -      | 26  |             |
| -      | -      | -                               | -      | -       | -      | -      | -      | -      | -       | -      | 27  |             |
| -      | -      | -                               | -      | -       | -      | -      | -      | -      | -       | -      | 28  |             |
| 5,987  | 771    | 55,326                          | 2,003  | 3,420   | 7,037  | 1,482  | 3,138  | 1,582  | 19,083  | 17,581 | 29  |             |
| 5,987  | 771    | 55,326                          | 2,003  | 3,420   | 7,037  | 1,482  | 3,138  | 1,582  | 19,083  | 17,581 | 30  |             |
| 5,979  | 771    | 53,260                          | 1,784  | 3,164   | 6,931  | 955    | 3,045  | 1,564  | 18,295  | 17,523 | 31  |             |
| 143    | 424    | 1,536                           | 409    | 0       | 563    | -      | 64     | 33     | 356     | 110    | 32  |             |
| 61     | 346    | 5,587                           | 55     | 448     | 283    | 0      | 512    | 211    | 2,993   | 1,084  | 33  |             |
| 219    | -      | 9,951                           | 33     | 1,237   | 191    | 791    | 312    | 750    | 5,373   | 1,265  | 34  |             |
| 1,348  | -      | 7,288                           | 768    | 214     | 1,662  | 164    | 162    | 258    | 2,361   | 1,697  | 35  |             |
| 2,456  | 1      | 18,581                          | 304    | 951     | 2,458  | -      | 214    | 154    | 2,417   | 12,082 | 36  |             |
| 1,753  | -      | 10,319                          | 215    | 313     | 1,774  | -      | 1,780  | 158    | 4,795   | 1,284  | 37  |             |
| 8      | -      | 538                             | 35     | -       | 0      | -      | 74     | 14     | 380     | 34     | 38  |             |
| 0      | -      | 1,528                           | 184    | 256     | 106    | 527    | 19     | 4      | 408     | 25     | 39  |             |
| 1,706  | 711    | 43,763                          | 492    | 1,966   | 895    | 214    | 1,341  | 2,520  | 31,209  | 5,126  | 40  |             |
| 1,660  | 496    | 35,235                          | 356    | 1,433   | 445    | 207    | 941    | 1,944  | 25,876  | 4,034  | 41  |             |
| 73     | 22     | 3,880                           | 25     | -       | 10     | 4      | 272    | 354    | 2,475   | 739    | 42  |             |
| 102    | -      | 3,392                           | 0      | 82      | 109    | -      | 105    | 297    | 2,528   | 271    | 43  |             |
| 1,184  | -      | 16,623                          | 239    | 1,160   | 220    | 141    | 130    | 1,091  | 12,129  | 1,512  | 44  |             |
| 1      | 5      | 1,745                           | 2      | 142     | 46     | 1      | 220    | 17     | 673     | 644    | 45  |             |
| 2      | 469    | 5,388                           | 89     | 48      | 46     | 60     | 152    | 179    | 4,330   | 486    | 46  |             |
| 299    | -      | 4,206                           | 0      | 1       | 15     | 0      | 62     | 5      | 3,741   | 383    | 47  |             |
| 47     | 215    | 8,528                           | 137    | 534     | 450    | 7      | 401    | 576    | 5,333   | 1,092  | 48  |             |

〔注〕 ~H22 個人(私有林)は、学校有林、記名およびその他共有林等を含む。  
H23~ その他(私有林)は、学校有林、記名およびその他共有林等を含む。  
森林総合研究所 H15~H19「緑資源機構」、H20~「森林総合研究所」

( 1 ) 所有形態別森林面積 ( 続き )

| 郡市町村      | 総計      | 国 有 林   |         |         |       |            | 民 有 林   |        |          |
|-----------|---------|---------|---------|---------|-------|------------|---------|--------|----------|
|           |         | 合計      | 小計      | 林 野 庁   |       | 林野庁<br>所管外 | 合計      | 小計     | 公 有<br>県 |
|           |         |         |         | 直営林     | 官行造林地 |            |         |        |          |
| 郡 上       | 92,463  | 2,523   | 2,523   | 1,325   | 1,198 | -          | 89,940  | 7,893  | 417      |
| 郡 上 市     | 92,463  | 2,523   | 2,523   | 1,325   | 1,198 | -          | 89,940  | 7,893  | 417      |
| (45 八幡町)  | 22,047  | ...     | ...     | ...     | ...   | -          | 22,047  | 490    | 66       |
| (46 大和町)  | 13,601  | ...     | ...     | ...     | ...   | -          | 13,601  | 503    | 18       |
| (47 白鳥町)  | 16,224  | ...     | ...     | ...     | ...   | -          | 16,224  | 3,102  | 120      |
| (48 高鷲村)  | 7,500   | ...     | ...     | ...     | ...   | -          | 7,500   | 487    | 3        |
| (49 美並村)  | 6,991   | ...     | ...     | ...     | ...   | -          | 6,991   | 410    | 1        |
| (50 明宝村)  | 14,436  | ...     | ...     | ...     | ...   | -          | 14,436  | 2,056  | 208      |
| (51 和良村)  | 9,141   | ...     | ...     | ...     | ...   | -          | 9,141   | 845    | 1        |
| 可 茂       | 61,056  | 2,136   | 2,134   | 1,916   | 218   | 2          | 58,920  | 4,362  | 195      |
| 52 美濃加茂市  | 2,965   | -       | -       | -       | -     | -          | 2,965   | 184    | 68       |
| 可 児       | 3,375   | 0       | -       | -       | -     | 0          | 3,375   | 492    | 33       |
| (53 可児市)  | 3,206   | 0       | -       | -       | -     | 0          | 3,206   | 385    | 33       |
| (62 兼山町)  | 170     | 0       | -       | -       | -     | 0          | 169     | 107    | -        |
| 加 茂 郡     | 51,340  | 2,064   | 2,063   | 1,916   | 147   | 0          | 49,277  | 2,861  | 84       |
| 54 坂祝町    | 465     | -       | -       | -       | -     | -          | 465     | 2      | -        |
| 55 富加町    | 644     | -       | -       | -       | -     | -          | 644     | 14     | 0        |
| 56 川辺町    | 2,859   | 0       | -       | -       | -     | 0          | 2,859   | 172    | 11       |
| 57 七宗町    | 8,261   | 1,512   | 1,512   | 1,512   | -     | 0          | 6,749   | 605    | 1        |
| 58 八百津町   | 10,291  | 147     | 147     | -       | 147   | -          | 10,144  | 1,206  | 6        |
| 59 白川町    | 20,994  | -       | -       | -       | -     | -          | 20,994  | 494    | 65       |
| 60 東白川村   | 7,827   | 404     | 404     | 404     | -     | -          | 7,423   | 369    | 0        |
| 可 児 郡     | 3,375   | 73      | 71      | -       | 71    | 2          | 3,303   | 825    | 10       |
| 61 御嵩町    | 3,375   | 73      | 71      | -       | 71    | 2          | 3,303   | 825    | 10       |
| 東 濃       | 24,291  | 536     | 533     | 231     | 301   | 3          | 23,755  | 5,464  | 24       |
| 多 治 見 市   | 4,452   | 208     | 208     | -       | 208   | 0          | 4,244   | 1,075  | 2        |
| (63 多治見市) | 3,773   | ...     | ...     | -       | ...   | 0          | 3,773   | 732    | 2        |
| (66 笠原町)  | 471     | ...     | ...     | -       | ...   | -          | 471     | 342    | 0        |
| 64 瑞浪市    | 12,213  | 279     | 279     | 231     | 48    | 0          | 11,934  | 1,529  | 7        |
| 65 土岐市    | 7,626   | 49      | 46      | -       | 46    | 3          | 7,578   | 2,861  | 16       |
| 恵 那       | 93,083  | 21,324  | 21,324  | 20,905  | 418   | 0          | 71,759  | 12,903 | 534      |
| 中 津 川 市   | 54,055  | 16,380  | 16,380  | 16,107  | 272   | 0          | 37,675  | 8,705  | 493      |
| (67 中津川市) | 12,705  | ...     | ...     | ...     | ...   | 0          | 12,705  | 2,022  | 97       |
| (69 坂下町)  | 2,218   | ...     | ...     | ...     | ...   | -          | 2,218   | 153    | 1        |
| (70 川上村)  | 1,473   | ...     | ...     | ...     | ...   | -          | 1,473   | 796    | 8        |
| (71 加子母村) | 5,615   | ...     | ...     | ...     | ...   | -          | 5,615   | 983    | 276      |
| (72 付知町)  | 4,174   | ...     | ...     | ...     | ...   | -          | 4,174   | 302    | 84       |
| (73 福岡町)  | 6,533   | ...     | ...     | ...     | ...   | -          | 6,533   | 1,983  | 26       |
| (74 蛭川村)  | 3,378   | ...     | ...     | ...     | ...   | -          | 3,378   | 1,613  | 1        |
| (長野県山口村)  | 1,580   | ...     | ...     | ...     | ...   | -          | 1,580   | 853    | -        |
| 恵 那 市     | 39,028  | 4,944   | 4,944   | 4,798   | 146   | -          | 34,084  | 4,198  | 41       |
| (68 恵那市)  | 11,411  | ...     | ...     | ...     | ...   | -          | 11,411  | 927    | 33       |
| (75 岩村町)  | 1,813   | ...     | ...     | ...     | ...   | -          | 1,813   | 661    | 0        |
| (76 山岡町)  | 4,358   | ...     | ...     | ...     | ...   | -          | 4,358   | 366    | 1        |
| (77 明智町)  | 5,430   | ...     | ...     | ...     | ...   | -          | 5,430   | 540    | 1        |
| (78 串原村)  | 2,997   | ...     | ...     | ...     | ...   | -          | 2,997   | 289    | 5        |
| (79 上矢作町) | 8,076   | ...     | ...     | ...     | ...   | -          | 8,076   | 1,416  | 1        |
| 下 呂       | 78,400  | 23,079  | 23,079  | 22,032  | 1,047 | -          | 55,321  | 3,505  | 1,338    |
| 下 呂 市     | 78,400  | 23,079  | 23,079  | 22,032  | 1,047 | -          | 55,321  | 3,505  | 1,338    |
| (80 萩原町)  | 10,755  | ...     | ...     | ...     | ...   | -          | 10,755  | 986    | 593      |
| (81 小坂町)  | 8,068   | ...     | ...     | ...     | ...   | -          | 8,068   | 702    | 173      |
| (82 下呂町)  | 15,352  | ...     | ...     | ...     | ...   | -          | 15,352  | 1,002  | 241      |
| (83 金山町)  | 14,811  | ...     | ...     | ...     | ...   | -          | 14,811  | 519    | 256      |
| (84 馬瀬村)  | 6,335   | ...     | ...     | ...     | ...   | -          | 6,335   | 296    | 76       |
| 飛 騨       | 308,630 | 117,574 | 117,574 | 116,102 | 1,472 | -          | 191,056 | 22,968 | 2,407    |
| 高 山 市     | 200,606 | 81,079  | 81,079  | 80,430  | 649   | -          | 119,527 | 10,320 | 2,115    |
| (85 高山市)  | 9,734   | ...     | ...     | ...     | ...   | -          | 9,734   | 448    | 45       |
| (86 丹生川村) | 15,648  | ...     | ...     | ...     | ...   | -          | 15,648  | 1,391  | 99       |
| (87 清見村)  | 20,736  | ...     | ...     | ...     | ...   | -          | 20,736  | 1,759  | 521      |
| (88 荘川村)  | 14,878  | ...     | ...     | ...     | ...   | -          | 14,878  | 1,143  | 56       |
| (90 宮村)   | 3,173   | ...     | ...     | ...     | ...   | -          | 3,173   | 1,678  | 8        |
| (91 久々野町) | 7,990   | ...     | ...     | ...     | ...   | -          | 7,990   | 1,059  | 608      |
| (92 朝日村)  | 9,398   | ...     | ...     | ...     | ...   | -          | 9,398   | 517    | 243      |
| (93 高根村)  | 11,128  | ...     | ...     | ...     | ...   | -          | 11,128  | 1,470  | 506      |
| (95 国府町)  | 7,003   | ...     | ...     | ...     | ...   | -          | 7,003   | 117    | 14       |
| (99 上宝村)  | 19,840  | ...     | ...     | ...     | ...   | -          | 19,840  | 738    | 14       |
| 飛 騨 市     | 74,033  | 17,668  | 17,668  | 16,844  | 823   | -          | 56,365  | 5,772  | 285      |
| (94 古川町)  | 7,321   | ...     | ...     | ...     | ...   | -          | 7,321   | 531    | 8        |
| (96 河合村)  | 12,594  | ...     | ...     | ...     | ...   | -          | 12,594  | 1,553  | 47       |
| (97 宮川村)  | 14,418  | ...     | ...     | ...     | ...   | -          | 14,418  | 618    | 139      |
| (98 神岡町)  | 22,031  | ...     | ...     | ...     | ...   | -          | 22,031  | 3,070  | 92       |
| 大 野 郡     | 33,992  | 18,828  | 18,828  | 18,828  | -     | -          | 15,164  | 6,876  | 7        |
| 89 白川村    | 33,992  | 18,828  | 18,828  | 18,828  | -     | -          | 15,164  | 6,876  | 7        |

[ 資料 ] 国有林のうち林野庁所管は中部森林管理局調べ  
林野庁所管外、民有林は県政課調べ

単位：面積(ha)

| 有      |       | 林       |       |         |       |       |       |        |        |        | 市<br>町<br>村 |
|--------|-------|---------|-------|---------|-------|-------|-------|--------|--------|--------|-------------|
| 林      | 財産区   | 小計      | 慣行共有  | 森林総合研究所 | 公社    | 組合    | 社寺    | 会社     | 個人     | その他    |             |
| 955    | 6,521 | 82,047  | 699   | 3,394   | 2,965 | 890   | 505   | 10,654 | 56,420 | 6,520  | 郡上          |
| 955    | 6,521 | 82,047  | 699   | 3,394   | 2,965 | 890   | 505   | 10,654 | 56,420 | 6,520  |             |
| 424    | -     | 21,557  | 0     | 764     | 436   | 141   | 108   | 1,788  | 16,447 | 1,873  | 45          |
| 300    | 185   | 13,098  | 102   | 590     | 1,175 | 3     | 27    | 2,872  | 6,846  | 1,484  | 46          |
| 72     | 2,910 | 13,122  | 8     | 916     | 435   | 2     | 288   | 1,964  | 8,808  | 701    | 47          |
| 74     | 410   | 7,013   | -     | 154     | -     | 3     | 13    | 1,074  | 5,306  | 463    | 48          |
| 71     | 338   | 6,581   | 548   | 5       | 110   | 3     | 34    | 279    | 5,151  | 452    | 49          |
| 13     | 1,835 | 12,380  | 21    | 713     | 589   | 638   | 27    | 1,214  | 8,134  | 1,045  | 50          |
| 1      | 842   | 8,296   | 21    | 252     | 220   | 100   | 8     | 1,462  | 5,729  | 503    | 51          |
| 3,411  | 756   | 54,558  | 203   | 186     | 1,007 | 851   | 1,271 | 2,883  | 43,750 | 4,407  | 可茂          |
| 17     | 100   | 2,781   | 8     | -       | 89    | 15    | 113   | 142    | 2,100  | 315    | 52          |
| 175    | 283   | 2,883   | 29    | 10      | 8     | 265   | 95    | 783    | 1,281  | 412    |             |
| 68     | 283   | 2,821   | 29    | 10      | -     | 265   | 92    | 766    | 1,253  | 406    | 53          |
| 107    | -     | 63      | -     | -       | 8     | 1     | 3     | 17     | 28     | 6      | 62          |
| 2,405  | 373   | 46,415  | 105   | 55      | 904   | 567   | 910   | 1,651  | 39,000 | 3,223  |             |
| 2      | -     | 463     | 14    | -       | -     | -     | 14    | 45     | 234    | 157    | 54          |
| 14     | -     | 630     | 16    | -       | -     | 0     | 63    | 92     | 411    | 47     | 55          |
| 160    | -     | 2,687   | 5     | -       | 12    | 68    | 185   | 185    | 1,847  | 385    | 56          |
| 270    | 334   | 6,143   | 16    | 24      | 8     | -     | 57    | 154    | 5,321  | 564    | 57          |
| 1,161  | 38    | 8,938   | 19    | 25      | 141   | 490   | 168   | 302    | 7,118  | 675    | 58          |
| 429    | -     | 20,499  | 35    | 6       | 399   | 9     | 417   | 644    | 17,804 | 1,185  | 59          |
| 369    | -     | 7,054   | -     | -       | 343   | 1     | 5     | 229    | 6,265  | 211    | 60          |
| 814    | -     | 2,478   | 61    | 120     | 6     | 4     | 153   | 306    | 1,370  | 457    |             |
| 814    | -     | 2,478   | 61    | 120     | 6     | 4     | 153   | 306    | 1,370  | 457    | 61          |
| 4,440  | 999   | 18,291  | 752   | 225     | 128   | 2,685 | 639   | 2,009  | 9,115  | 2,739  | 東濃          |
| 910    | 162   | 3,169   | 199   | -       | -     | 5     | 220   | 656    | 1,474  | 616    |             |
| 568    | 162   | 3,041   | 199   | -       | -     | 5     | 215   | 637    | 1,407  | 579    | 63          |
| 342    | -     | 128     | -     | -       | -     | -     | 5     | 19     | 67     | 37     | 66          |
| 694    | 828   | 10,405  | 10    | 68      | 107   | 1,936 | 277   | 1,048  | 5,404  | 1,555  | 64          |
| 2,836  | 9     | 4,717   | 543   | 157     | 21    | 744   | 142   | 305    | 2,237  | 568    | 65          |
| 9,285  | 3,084 | 58,856  | 1,660 | 42      | 1,182 | 5,360 | 628   | 1,921  | 36,183 | 11,881 | 恵那          |
| 5,866  | 2,345 | 28,971  | 1,268 | 26      | 1,167 | 1,716 | 299   | 974    | 16,581 | 6,938  |             |
| 1,432  | 492   | 10,683  | 1,129 | 18      | 407   | 1,710 | 166   | 419    | 6,060  | 776    | 67          |
| 152    | -     | 2,064   | 0     | -       | 0     | 4     | 3     | 90     | 1,144  | 823    | 69          |
| 787    | -     | 677     | -     | -       | 98    | -     | -     | -      | 132    | 447    | 70          |
| 707    | -     | 4,632   | 10    | -       | 152   | 0     | 13    | 46     | 1,812  | 2,600  | 71          |
| 212    | 6     | 3,872   | 16    | -       | 333   | 2     | 27    | 27     | 2,904  | 563    | 72          |
| 111    | 1,847 | 4,549   | 66    | 8       | 178   | -     | 55    | 191    | 2,533  | 1,517  | 73          |
| 1,612  | -     | 1,766   | 1     | -       | -     | -     | 21    | 196    | 1,431  | 116    | 74          |
| 853    | -     | 727     | 46    | -       | -     | -     | 14    | 5      | 565    | 97     |             |
| 3,419  | 739   | 29,886  | 391   | 16      | 15    | 3,644 | 329   | 947    | 19,601 | 4,943  |             |
| 564    | 329   | 10,484  | 83    | -       | -     | 2,304 | 110   | 255    | 7,067  | 664    | 68          |
| 661    | -     | 1,152   | 8     | -       | -     | 2     | 48    | 21     | 902    | 171    | 75          |
| 289    | 75    | 3,992   | 5     | -       | 15    | 0     | 92    | 78     | 1,642  | 2,160  | 76          |
| 526    | 13    | 4,890   | 9     | -       | -     | 0     | 44    | 504    | 3,040  | 1,293  | 77          |
| 284    | -     | 2,708   | 2     | 16      | -     | -     | 20    | 73     | 2,293  | 304    | 78          |
| 1,094  | 321   | 6,660   | 286   | -       | -     | 1,338 | 14    | 16     | 4,657  | 350    | 79          |
| 1,465  | 702   | 51,816  | 833   | 1,579   | 1,602 | 400   | 399   | 2,963  | 38,355 | 5,685  | 下呂          |
| 1,465  | 702   | 51,816  | 833   | 1,579   | 1,602 | 400   | 399   | 2,963  | 38,355 | 5,685  |             |
| 392    | 1     | 9,769   | 523   | 235     | 217   | 14    | 117   | 324    | 7,233  | 1,106  | 80          |
| 529    | -     | 7,366   | 32    | 565     | 73    | 78    | 14    | 256    | 3,834  | 2,514  | 81          |
| 157    | 603   | 14,350  | 125   | 256     | 421   | 40    | 136   | 956    | 11,619 | 797    | 82          |
| 166    | 98    | 14,292  | 1     | 324     | 655   | 249   | 65    | 1,094  | 10,846 | 1,057  | 83          |
| 221    | -     | 6,039   | 151   | 199     | 236   | 19    | 68    | 333    | 4,823  | 211    | 84          |
| 20,561 | 1     | 168,088 | 6,836 | 6,909   | 9,203 | 1,699 | 4,116 | 19,558 | 90,569 | 29,199 | 飛驒          |
| 8,205  | 1     | 109,207 | 1,216 | 4,087   | 6,453 | 1,283 | 2,604 | 12,511 | 61,894 | 19,160 |             |
| 402    | 1     | 9,286   | 10    | 386     | 447   | 382   | 271   | 645    | 5,801  | 1,344  | 85          |
| 1,292  | -     | 14,257  | 70    | 684     | 438   | 63    | 172   | 1,025  | 10,136 | 1,668  | 86          |
| 1,238  | -     | 18,977  | 16    | 550     | 1,194 | 439   | 855   | 1,709  | 9,454  | 4,759  | 87          |
| 1,087  | -     | 13,735  | 420   | 534     | 625   | 4     | 543   | 1,466  | 5,786  | 4,357  | 88          |
| 1,670  | -     | 1,495   | 4     | 111     | 30    | -     | 188   | 26     | 1,099  | 37     | 90          |
| 452    | -     | 6,930   | 271   | 508     | 461   | 6     | 282   | 188    | 4,544  | 670    | 91          |
| 273    | -     | 8,881   | 12    | 199     | 1,058 | 149   | 12    | 737    | 5,481  | 1,233  | 92          |
| 964    | -     | 9,659   | 332   | 212     | 1,372 | 18    | 11    | 1,748  | 4,422  | 1,544  | 93          |
| 103    | -     | 6,885   | 63    | 334     | 163   | 80    | 132   | 457    | 5,240  | 416    | 95          |
| 724    | -     | 19,102  | 18    | 568     | 665   | 141   | 138   | 4,509  | 9,931  | 3,132  | 99          |
| 5,487  | -     | 50,593  | 3,662 | 2,523   | 2,631 | 415   | 1,474 | 6,042  | 25,846 | 8,000  |             |
| 523    | -     | 6,791   | 312   | 494     | 238   | 107   | 79    | 372    | 4,553  | 636    | 94          |
| 1,507  | -     | 11,041  | 3,154 | 605     | 464   | 4     | 107   | 674    | 4,944  | 1,089  | 96          |
| 479    | -     | 13,800  | 80    | 824     | 978   | 23    | 136   | 3,660  | 6,048  | 2,051  | 97          |
| 2,978  | -     | 18,962  | 116   | 600     | 950   | 282   | 1,151 | 1,336  | 10,302 | 4,225  | 98          |
| 6,869  | -     | 8,287   | 1,959 | 300     | 119   | 1     | 38    | 1,004  | 2,829  | 2,038  |             |
| 6,869  | -     | 8,287   | 1,959 | 300     | 119   | 1     | 38    | 1,004  | 2,829  | 2,038  | 89          |

〔注〕 ~H22 個人(私有林)は、学校有林、記名およびその他共有林等を含む。  
H23 ~ その他(私有林)は、学校有林、記名およびその他共有林等を含む。  
森林総合研究所 H15~H19「緑資源機構」、H20~「森林総合研究所」

(2) 所有形態別森林蓄積

| 年度・都市町村      | 総計      | 国 有 林  |        |        |       |            | 民 有     |        |          |
|--------------|---------|--------|--------|--------|-------|------------|---------|--------|----------|
|              |         | 合計     | 林 野 庁  |        |       | 林野庁<br>所管外 | 合計      | 小計     | 公 有<br>県 |
|              |         |        | 小計     | 直営林    | 官行造林地 |            |         |        |          |
| 平成20年度       | 160,059 | 26,211 | 26,206 | 24,893 | 1,312 | 6          | 133,848 | 14,169 | 1,938    |
| 平成21年度       | 162,473 | 26,836 | 26,830 | 25,513 | 1,317 | 6          | 135,638 | 14,499 | 2,024    |
| 平成22年度       | 164,852 | 27,339 | 27,334 | 25,961 | 1,373 | 6          | 137,513 | 14,733 | 2,210    |
| 平成23年度       | 167,503 | 27,804 | 27,798 | 26,437 | 1,361 | 5          | 139,699 | 15,452 | 2,701    |
| 平成24年度       | 170,022 | 28,303 | 28,298 | 26,943 | 1,355 | 5          | 141,719 | 15,442 | 2,729    |
| 岐 阜          | 12,696  | 823    | 817    | 757    | 60    | 5          | 11,873  | 576    | 118      |
| 岐 阜 市        | 654     | 23     | 23     | 23     | -     | -          | 631     | 29     | 0        |
| (1 岐 阜 市)    | ...     | ...    | ...    | ...    | -     | -          | 631     | 29     | 0        |
| (7 柳 津 町)    | ...     | ...    | ...    | ...    | -     | -          | -       | -      | -        |
| 2 羽 島 市      | ...     | ...    | ...    | ...    | -     | -          | -       | -      | -        |
| 各 務 原 市      | 212     | 5      | -      | -      | -     | 5          | 206     | 17     | 1        |
| (3 各 務 原 市)  | ...     | ...    | ...    | ...    | -     | -          | 205     | 17     | 1        |
| (4 川 島 町)    | ...     | ...    | ...    | ...    | -     | ...        | 1       | 0      | -        |
| 山 県 市        | 5,409   | 131    | 131    | 107    | 24    | -          | 5,278   | 308    | 72       |
| (35 高 富 町)   | ...     | ...    | ...    | ...    | ...   | -          | 347     | 0      | -        |
| (36 伊 自 良 村) | ...     | ...    | ...    | ...    | ...   | -          | 316     | 9      | 9        |
| (37 美 山 町)   | ...     | ...    | ...    | ...    | ...   | -          | 4,616   | 298    | 63       |
| 瑞 穂 市        | ...     | ...    | ...    | ...    | ...   | -          | -       | -      | -        |
| (30 穂 積 町)   | ...     | ...    | ...    | ...    | ...   | -          | -       | -      | -        |
| (31 巢 南 町)   | ...     | ...    | ...    | ...    | ...   | -          | -       | -      | -        |
| 本 巢 市        | 6,421   | 663    | 663    | 627    | 36    | -          | 5,758   | 222    | 45       |
| (29 本 巢 町)   | ...     | ...    | ...    | ...    | ...   | -          | 782     | 2      | 0        |
| (32 真 正 町)   | ...     | ...    | ...    | ...    | ...   | -          | -       | -      | -        |
| (33 糸 貫 町)   | ...     | ...    | ...    | ...    | ...   | -          | 3       | 0      | -        |
| (34 根 尾 村)   | ...     | ...    | ...    | ...    | ...   | -          | 4,973   | 220    | 45       |
| 羽 島 郡        | ...     | ...    | ...    | ...    | ...   | -          | -       | -      | -        |
| 5 岐 南 町      | ...     | ...    | ...    | ...    | ...   | -          | -       | -      | -        |
| 6 笠 松 町      | ...     | ...    | ...    | ...    | ...   | -          | -       | -      | -        |
| 本 巢 郡        | ...     | ...    | ...    | ...    | ...   | -          | -       | -      | -        |
| 28 北 方 町     | ...     | ...    | ...    | ...    | ...   | -          | -       | -      | -        |
| 西 濃          | 4,626   | 2      | 2      | -      | 2     | -          | 4,624   | 396    | 83       |
| 大 垣 市        | 1,976   | 2      | 2      | -      | 2     | -          | 1,975   | 279    | 43       |
| (8 大 垣 市)    | ...     | ...    | ...    | ...    | ...   | -          | 62      | 0      | 0        |
| (13 上 石 津 町) | ...     | ...    | ...    | ...    | ...   | -          | 1,913   | 279    | 43       |
| (19 墨 俣 町)   | ...     | ...    | ...    | ...    | ...   | -          | -       | -      | -        |
| 海 津 市        | 495     | -      | -      | -      | -     | -          | 495     | 46     | 0        |
| (9 海 津 町)    | ...     | ...    | ...    | ...    | ...   | -          | -       | -      | -        |
| (10 平 田 町)   | ...     | ...    | ...    | ...    | ...   | -          | -       | -      | -        |
| (11 南 濃 町)   | 495     | -      | -      | -      | -     | -          | 495     | 46     | 0        |
| 養 老 郡        | 282     | -      | -      | -      | -     | -          | 282     | 10     | 4        |
| 12 養 老 町     | 282     | -      | -      | -      | -     | -          | 282     | 10     | 4        |
| 不 破 郡        | 1,873   | -      | -      | -      | -     | -          | 1,873   | 60     | 35       |
| 14 垂 井 町     | 649     | -      | -      | -      | -     | -          | 649     | 1      | 0        |
| 15 関ヶ原 町     | 1,224   | -      | -      | -      | -     | -          | 1,224   | 59     | 34       |
| 安 八 郡        | ...     | ...    | ...    | ...    | ...   | -          | -       | -      | -        |
| 16 神 戸 町     | ...     | ...    | ...    | ...    | ...   | -          | -       | -      | -        |
| 17 輪 之 内 町   | ...     | ...    | ...    | ...    | ...   | -          | -       | -      | -        |
| 18 安 八 町     | ...     | ...    | ...    | ...    | ...   | -          | -       | -      | -        |
| 揖 斐          | 13,646  | 858    | 858    | 770    | 88    | -          | 12,788  | 2,507  | 1,340    |
| 揖 斐 郡        | 13,646  | 858    | 858    | 770    | 88    | -          | 12,788  | 2,507  | 1,340    |
| 揖 斐 川 町      | 13,286  | 858    | 858    | 770    | 88    | -          | 12,428  | 2,497  | 1,331    |
| (20 揖 斐 川 町) | ...     | ...    | ...    | ...    | ...   | -          | 375     | 104    | 3        |
| (21 谷 汲 村)   | ...     | ...    | ...    | ...    | ...   | -          | 1,262   | 120    | 34       |
| (24 春 日 村)   | ...     | ...    | ...    | ...    | ...   | -          | 2,031   | 92     | 58       |
| (25 久 瀬 村)   | ...     | ...    | ...    | ...    | ...   | -          | 1,776   | 277    | 54       |
| (26 藤 橋 村)   | ...     | ...    | ...    | ...    | ...   | -          | 4,627   | 1,473  | 1,058    |
| (27 坂 内 村)   | ...     | ...    | ...    | ...    | ...   | -          | 2,357   | 429    | 124      |
| 22 大 野 町     | 99      | -      | -      | -      | -     | -          | 99      | 1      | 0        |
| 23 池 田 町     | 260     | -      | -      | -      | -     | -          | 260     | 9      | 9        |
| 中 濃          | 10,080  | 273    | 273    | 127    | 146   | -          | 9,806   | 615    | 62       |
| 関 市          | 8,232   | 171    | 171    | 81     | 89    | -          | 8,062   | 563    | 55       |
| (38 関 市)     | ...     | ...    | ...    | ...    | ...   | -          | 631     | 27     | 13       |
| (40 洞 戸 村)   | ...     | ...    | ...    | ...    | ...   | -          | 946     | 33     | 0        |
| (41 板 取 村)   | ...     | ...    | ...    | ...    | ...   | -          | 3,633   | 283    | 37       |
| (42 武 芸 川 町) | ...     | ...    | ...    | ...    | ...   | -          | 359     | 2      | 0        |
| (43 武 儀 町)   | ...     | ...    | ...    | ...    | ...   | -          | 1,330   | 133    | 0        |
| (44 上 之 保 村) | ...     | ...    | ...    | ...    | ...   | -          | 1,162   | 85     | 4        |
| 39 美 濃 市     | 1,847   | 103    | 103    | 46     | 57    | -          | 1,745   | 53     | 7        |

〔資料〕 国有林のうち林野庁所管は中部森林管理局調べ  
林野庁所管外、民有林は県林政課調べ

単位：蓄積(千m³)

| 有     |       | 林       |       |         |       |       |       |       |        |        | 市町村 |
|-------|-------|---------|-------|---------|-------|-------|-------|-------|--------|--------|-----|
| 林     | 財産区   | 小計      | 慣行共有  | 森林総合研究所 | 公社    | 組合    | 社寺    | 会社    | 個人     | その他    |     |
| 9,005 | 3,226 | 119,678 | 2,899 | 4,280   | 4,873 | 2,516 | 2,654 | 8,906 | 93,550 | ...    | 平20 |
| 9,216 | 3,259 | 121,138 | 2,925 | 4,427   | 5,100 | 2,541 | 2,638 | 9,090 | 94,417 | ...    | 平21 |
| 9,262 | 3,261 | 122,779 | 2,938 | 4,565   | 5,327 | 2,600 | 2,662 | 9,247 | 95,441 | ...    | 平22 |
| 9,364 | 3,387 | 124,247 | 2,843 | 4,727   | 5,534 | 2,738 | 2,709 | 9,358 | 80,787 | 15,550 | 平23 |
| 9,368 | 3,345 | 126,277 | 2,849 | 4,848   | 5,707 | 2,810 | 2,717 | 9,417 | 80,289 | 17,639 | 平24 |
| 204   | 254   | 11,298  | 177   | 683     | 272   | 190   | 251   | 1,185 | 6,700  | 1,839  | 岐阜  |
| 21    | 7     | 603     | 34    | -       | 4     | 3     | 48    | 25    | 380    | 109    |     |
| 21    | 7     | 603     | 34    | -       | 4     | 3     | 48    | 25    | 380    | 109    | 1   |
| -     | -     | -       | -     | -       | -     | -     | -     | -     | -      | -      | 7   |
| -     | -     | -       | -     | -       | -     | -     | -     | -     | -      | -      | 2   |
| 17    | -     | 189     | 3     | -       | -     | 0     | 11    | 17    | 78     | 79     |     |
| 17    | -     | 188     | 3     | -       | -     | 0     | 11    | 17    | 78     | 79     | 3   |
| 0     | -     | 1       | 0     | -       | -     | -     | 0     | 0     | 0      | 0      | 4   |
| 7     | 229   | 4,970   | 77    | 52      | 51    | 129   | 122   | 144   | 3,453  | 941    |     |
| 0     | -     | 347     | 29    | -       | 2     | 0     | 16    | 17    | 248    | 34     | 35  |
| 0     | -     | 306     | -     | -       | 23    | 112   | 15    | 1     | 114    | 42     | 36  |
| 6     | 229   | 4,317   | 48    | 52      | 26    | 17    | 92    | 126   | 3,091  | 865    | 37  |
| -     | -     | -       | -     | -       | -     | -     | -     | -     | -      | -      |     |
| -     | -     | -       | -     | -       | -     | -     | -     | -     | -      | -      | 30  |
| -     | -     | -       | -     | -       | -     | -     | -     | -     | -      | -      | 31  |
| 159   | 18    | 5,536   | 62    | 632     | 217   | 58    | 69    | 999   | 2,789  | 710    |     |
| 1     | 0     | 780     | 0     | 104     | 69    | 34    | 12    | 31    | 362    | 167    | 29  |
| -     | -     | -       | -     | -       | -     | -     | -     | -     | -      | -      | 32  |
| 0     | -     | 3       | -     | -       | -     | -     | 1     | 1     | 1      | 0      | 33  |
| 157   | 18    | 4,754   | 62    | 528     | 148   | 23    | 56    | 967   | 2,426  | 543    | 34  |
| -     | -     | -       | -     | -       | -     | -     | -     | -     | -      | -      |     |
| -     | -     | -       | -     | -       | -     | -     | -     | -     | -      | -      | 5   |
| -     | -     | -       | -     | -       | -     | -     | -     | -     | -      | -      | 6   |
| -     | -     | -       | -     | -       | -     | -     | -     | -     | -      | -      |     |
| -     | -     | -       | -     | -       | -     | -     | -     | -     | -      | -      | 28  |
| 90    | 223   | 4,228   | 138   | 134     | 89    | 24    | 152   | 139   | 3,063  | 491    | 西濃  |
| 72    | 164   | 1,695   | 52    | 102     | 53    | 0     | 35    | 31    | 1,122  | 300    |     |
| 0     | -     | 61      | -     | -       | -     | 0     | 3     | 1     | 55     | 2      | 8   |
| 72    | 164   | 1,634   | 52    | 102     | 53    | -     | 32    | 30    | 1,067  | 298    | 13  |
| -     | -     | -       | -     | -       | -     | -     | -     | -     | -      | -      | 19  |
| 2     | 43    | 449     | 61    | 19      | 18    | 6     | 37    | 10    | 199    | 99     |     |
| -     | -     | -       | -     | -       | -     | -     | -     | -     | -      | -      | 9   |
| -     | -     | -       | -     | -       | -     | -     | -     | -     | -      | -      | 10  |
| 2     | 43    | 449     | 61    | 19      | 18    | 6     | 37    | 10    | 199    | 99     | 11  |
| 6     | -     | 271     | 0     | 11      | -     | 17    | 21    | 24    | 196    | 2      |     |
| 6     | -     | 271     | 0     | 11      | -     | 17    | 21    | 24    | 196    | 2      | 12  |
| 10    | 15    | 1,813   | 24    | 1       | 18    | -     | 59    | 74    | 1,546  | 91     |     |
| 1     | -     | 648     | 1     | -       | 10    | -     | 34    | 21    | 556    | 25     | 14  |
| 9     | 15    | 1,165   | 23    | 1       | 8     | -     | 25    | 53    | 990    | 66     | 15  |
| -     | -     | -       | -     | -       | -     | -     | -     | -     | -      | -      |     |
| -     | -     | -       | -     | -       | -     | -     | -     | -     | -      | -      | 16  |
| -     | -     | -       | -     | -       | -     | -     | -     | -     | -      | -      | 17  |
| -     | -     | -       | -     | -       | -     | -     | -     | -     | -      | -      | 18  |
| 1,011 | 157   | 10,281  | 359   | 749     | 1,780 | 254   | 524   | 276   | 3,666  | 2,673  | 揖斐  |
| 1,011 | 157   | 10,281  | 359   | 749     | 1,780 | 254   | 524   | 276   | 3,666  | 2,673  |     |
| 1,010 | 157   | 9,931   | 322   | 711     | 1,764 | 173   | 509   | 273   | 3,516  | 2,663  |     |
| 19    | 82    | 272     | 71    | 0       | 100   | -     | 13    | 6     | 62     | 18     | 20  |
| 12    | 74    | 1,141   | 11    | 79      | 53    | 0     | 119   | 44    | 630    | 206    | 21  |
| 34    | -     | 1,938   | 5     | 278     | 34    | 141   | 53    | 120   | 1,079  | 227    | 24  |
| 224   | -     | 1,499   | 142   | 53      | 411   | 32    | 31    | 51    | 500    | 277    | 25  |
| 416   | 0     | 3,153   | 55    | 218     | 668   | -     | 36    | 28    | 422    | 1,726  | 26  |
| 305   | -     | 1,928   | 37    | 82      | 498   | -     | 257   | 24    | 823    | 207    | 27  |
| 1     | -     | 98      | 7     | -       | 0     | -     | 11    | 3     | 72     | 6      | 22  |
| 0     | -     | 251     | 30    | 37      | 16    | 81    | 4     | 1     | 78     | 4      | 23  |
| 378   | 176   | 9,191   | 98    | 382     | 147   | 48    | 288   | 511   | 6,698  | 1,019  | 中濃  |
| 369   | 138   | 7,499   | 73    | 270     | 78    | 47    | 205   | 392   | 5,625  | 810    |     |
| 10    | 4     | 604     | 3     | -       | 1     | 1     | 46    | 51    | 390    | 111    | 38  |
| 32    | -     | 914     | 0     | 15      | 32    | -     | 24    | 82    | 677    | 84     | 40  |
| 246   | -     | 3,351   | 47    | 216     | 32    | 33    | 28    | 210   | 2,492  | 291    | 41  |
| 0     | 2     | 356     | 0     | 29      | 4     | 0     | 53    | 3     | 139    | 128    | 42  |
| 0     | 132   | 1,198   | 23    | 10      | 7     | 13    | 35    | 44    | 962    | 104    | 43  |
| 81    | -     | 1,077   | 0     | 0       | 1     | 0     | 17    | 1     | 965    | 92     | 44  |
| 8     | 37    | 1,692   | 24    | 112     | 69    | 1     | 83    | 120   | 1,073  | 209    | 39  |

〔注〕 ~H22 個人(私有林)は、学校有林、記名およびその他共有林等を含む。  
H23~ その他(私有林)は、学校有林、記名およびその他共有林等を含む。  
森林総合研究所 H15~H19「緑資源機構」、H20~「森林総合研究所」



(2) 所有形態別森林蓄積(続き)

| 都市町村      | 総計     | 国 有 林  |        |            |       | 林野庁<br>所管外 | 民 有    |       |     |
|-----------|--------|--------|--------|------------|-------|------------|--------|-------|-----|
|           |        | 合計     | 小計     | 林野庁<br>直営林 | 官行造林地 |            | 合計     | 小計    | 公 有 |
| 郡 上       | 21,448 | 375    | 375    | 171        | 204   | -          | 21,073 | 1,662 | 125 |
| 郡 上 市     | 21,448 | 375    | 375    | 171        | 204   | -          | 21,073 | 1,662 | 125 |
| (45 八幡町)  | ...    | ...    | ...    | ...        | ...   | -          | 5,578  | 142   | 15  |
| (46 大和町)  | ...    | ...    | ...    | ...        | ...   | -          | 3,333  | 107   | 8   |
| (47 白鳥町)  | ...    | ...    | ...    | ...        | ...   | -          | 3,382  | 394   | 29  |
| (48 高鷲村)  | ...    | ...    | ...    | ...        | ...   | -          | 1,725  | 124   | 1   |
| (49 美並村)  | ...    | ...    | ...    | ...        | ...   | -          | 1,513  | 93    | 0   |
| (50 明宝村)  | ...    | ...    | ...    | ...        | ...   | -          | 3,328  | 567   | 73  |
| (51 和良村)  | ...    | ...    | ...    | ...        | ...   | -          | 2,214  | 235   | 0   |
| 可 茂       | 12,733 | 553    | 553    | 515        | 38    | -          | 12,180 | 925   | 35  |
| 52 美濃加茂市  | 479    | -      | -      | -          | -     | -          | 479    | 22    | 9   |
| 可 児 市     | 370    | -      | -      | -          | -     | -          | 370    | 62    | 4   |
| 53 可児市    | 343    | -      | -      | -          | -     | -          | 343    | 43    | 4   |
| 62 兼山町    | 27     | -      | -      | -          | -     | -          | 27     | 19    | -   |
| 加 茂 郡     | 11,359 | 539    | 539    | 515        | 24    | -          | 10,820 | 709   | 21  |
| 54 坂祝町    | 52     | -      | -      | -          | -     | -          | 52     | 0     | -   |
| 55 富加町    | 98     | -      | -      | -          | -     | -          | 98     | 2     | -   |
| 56 川辺町    | 598    | -      | -      | -          | -     | -          | 598    | 46    | 4   |
| 57 七宗町    | 2,042  | 400    | 400    | 400        | -     | -          | 1,642  | 171   | 0   |
| 58 八百津町   | 2,340  | 24     | 24     | -          | 24    | -          | 2,316  | 289   | 1   |
| 59 白川町    | 4,387  | -      | -      | -          | -     | -          | 4,387  | 93    | 16  |
| 60 東白川村   | 1,844  | 115    | 115    | 115        | -     | -          | 1,729  | 108   | 0   |
| 可 児 郡     | 525    | 14     | 14     | -          | 14    | -          | 511    | 132   | 1   |
| 61 御嵩町    | 525    | 14     | 14     | -          | 14    | -          | 511    | 132   | 1   |
| 東 濃       | 3,036  | 155    | 155    | 52         | 102   | -          | 2,881  | 651   | 3   |
| 多 治 見 市   | 486    | 66     | 66     | -          | 66    | -          | 420    | 108   | 0   |
| 63 多治見市   | ...    | ...    | ...    | -          | ...   | -          | 367    | 65    | 0   |
| 66 笠原町    | ...    | ...    | ...    | -          | ...   | -          | 53     | 42    | 0   |
| 64 瑞浪市    | 1,691  | 73     | 73     | 52         | 21    | -          | 1,619  | 241   | 1   |
| 65 土岐市    | 858    | 16     | 16     | -          | 16    | -          | 842    | 303   | 2   |
| 恵 那       | 21,137 | 4,736  | 4,736  | 4,595      | 141   | -          | 16,401 | 2,929 | 121 |
| 中 津 川 市   | 12,392 | 3,659  | 3,659  | 3,574      | 86    | -          | 8,733  | 2,000 | 112 |
| (67 中津川市) | ...    | ...    | ...    | ...        | ...   | -          | 2,713  | 412   | 19  |
| (69 坂下町)  | ...    | ...    | ...    | ...        | ...   | -          | 599    | 36    | 0   |
| (70 川上村)  | ...    | ...    | ...    | ...        | ...   | -          | 381    | 210   | 3   |
| (71 加子母村) | ...    | ...    | ...    | ...        | ...   | -          | 1,355  | 206   | 63  |
| (72 付知町)  | ...    | ...    | ...    | ...        | ...   | -          | 990    | 79    | 20  |
| (73 福岡町)  | ...    | ...    | ...    | ...        | ...   | -          | 1,483  | 435   | 7   |
| (74 蛭川村)  | ...    | ...    | ...    | ...        | ...   | -          | 710    | 355   | 0   |
| (長野県山口村)  | ...    | ...    | ...    | ...        | ...   | -          | 501    | 267   | -   |
| 恵 那 市     | 8,744  | 1,076  | 1,076  | 1,021      | 56    | -          | 7,668  | 929   | 9   |
| (68 恵那市)  | ...    | ...    | ...    | ...        | ...   | -          | 2,564  | 198   | 8   |
| (75 岩村町)  | ...    | ...    | ...    | ...        | ...   | -          | 388    | 140   | 0   |
| (76 山岡町)  | ...    | ...    | ...    | ...        | ...   | -          | 740    | 67    | 0   |
| (77 明智町)  | ...    | ...    | ...    | ...        | ...   | -          | 1,112  | 133   | 0   |
| (78 串原村)  | ...    | ...    | ...    | ...        | ...   | -          | 747    | 69    | 1   |
| (79 上矢作町) | ...    | ...    | ...    | ...        | ...   | -          | 2,117  | 322   | 0   |
| 下 呂       | 19,219 | 4,709  | 4,709  | 4,467      | 242   | -          | 14,510 | 971   | 349 |
| 下 呂 市     | 19,219 | 4,709  | 4,709  | 4,467      | 242   | -          | 14,510 | 971   | 349 |
| (80 萩原町)  | ...    | ...    | ...    | ...        | ...   | -          | 3,249  | 263   | 154 |
| (81 小坂町)  | ...    | ...    | ...    | ...        | ...   | -          | 1,805  | 166   | 33  |
| (82 下呂町)  | ...    | ...    | ...    | ...        | ...   | -          | 4,254  | 319   | 76  |
| (83 金山町)  | ...    | ...    | ...    | ...        | ...   | -          | 3,548  | 127   | 58  |
| (84 馬瀬村)  | ...    | ...    | ...    | ...        | ...   | -          | 1,654  | 96    | 27  |
| 飛 騨       | 51,403 | 15,820 | 15,820 | 15,488     | 332   | -          | 35,583 | 4,209 | 492 |
| 高 山 市     | 33,162 | 11,550 | 11,550 | 11,404     | 147   | -          | 21,612 | 1,893 | 428 |
| (85 高山市)  | ...    | ...    | ...    | ...        | ...   | -          | 1,922  | 90    | 8   |
| (86 丹生川村) | ...    | ...    | ...    | ...        | ...   | -          | 2,730  | 212   | 14  |
| (87 清見川村) | ...    | ...    | ...    | ...        | ...   | -          | 3,277  | 289   | 80  |
| (88 荘川村)  | ...    | ...    | ...    | ...        | ...   | -          | 3,056  | 249   | 11  |
| (90 宮川村)  | ...    | ...    | ...    | ...        | ...   | -          | 607    | 340   | 1   |
| (91 久々野町) | ...    | ...    | ...    | ...        | ...   | -          | 1,823  | 300   | 191 |
| (92 朝日村)  | ...    | ...    | ...    | ...        | ...   | -          | 1,917  | 110   | 53  |
| (93 高根村)  | ...    | ...    | ...    | ...        | ...   | -          | 1,560  | 179   | 65  |
| (95 国府宝町) | ...    | ...    | ...    | ...        | ...   | -          | 1,308  | 28    | 3   |
| (99 上宝村)  | ...    | ...    | ...    | ...        | ...   | -          | 3,412  | 96    | 2   |
| 飛 騨 市     | 13,658 | 2,401  | 2,401  | 2,216      | 185   | -          | 11,257 | 1,112 | 62  |
| (94 古川町)  | ...    | ...    | ...    | ...        | ...   | -          | 1,510  | 113   | 1   |
| (96 河合村)  | ...    | ...    | ...    | ...        | ...   | -          | 2,667  | 316   | 10  |
| (97 宮川村)  | ...    | ...    | ...    | ...        | ...   | -          | 3,026  | 136   | 31  |
| (98 神岡町)  | ...    | ...    | ...    | ...        | ...   | -          | 4,054  | 547   | 21  |
| 大 野 郡     | 4,582  | 1,869  | 1,869  | 1,869      | -     | -          | 2,713  | 1,203 | 2   |
| 89 白川村    | 4,582  | 1,869  | 1,869  | 1,869      | -     | -          | 2,713  | 1,203 | 2   |

[資料] 国有林のうち林野庁所管は中部森林管理局調べ  
林野庁所管外、民有林は県林政課調べ

単位：蓄積(千m³)

| 林     |       | 有 林    |       |         |       |       |     |       |        |       |    | 市<br>町<br>村 |
|-------|-------|--------|-------|---------|-------|-------|-----|-------|--------|-------|----|-------------|
| 市町村   | 財産区   | 小 計    | 慣行共有  | 森林総合研究所 | 公 社   | 組 合   | 社 寺 | 会 社   | 個 人    | その他   |    |             |
| 223   | 1,314 | 19,410 | 146   | 835     | 593   | 173   | 112 | 2,310 | 13,683 | 1,558 | 郡上 |             |
| 223   | 1,314 | 19,410 | 146   | 835     | 593   | 173   | 112 | 2,310 | 13,683 | 1,558 |    |             |
| 127   | -     | 5,436  | 0     | 179     | 91    | 29    | 32  | 452   | 4,210  | 442   | 45 |             |
| 58    | 41    | 3,226  | 21    | 149     | 225   | 1     | 6   | 747   | 1,704  | 375   | 46 |             |
| 10    | 355   | 2,989  | 2     | 257     | 88    | 1     | 53  | 275   | 2,145  | 167   | 47 |             |
| 12    | 111   | 1,600  | -     | 46      | -     | 1     | 4   | 198   | 1,253  | 99    | 48 |             |
| 13    | 80    | 1,420  | 110   | 1       | 16    | 1     | 8   | 49    | 1,143  | 93    | 49 |             |
| 2     | 493   | 2,761  | 7     | 161     | 123   | 118   | 6   | 276   | 1,813  | 257   | 50 |             |
| 0     | 235   | 1,979  | 6     | 43      | 49    | 24    | 3   | 312   | 1,416  | 126   | 51 |             |
| 735   | 155   | 11,255 | 33    | 34      | 161   | 169   | 254 | 479   | 9,317  | 807   | 可茂 |             |
| 2     | 11    | 457    | 1     | -       | 18    | 2     | 20  | 21    | 349    | 46    | 52 |             |
| 25    | 33    | 308    | 3     | 1       | 1     | 32    | 11  | 78    | 137    | 44    |    |             |
| 6     | 33    | 300    | 3     | 1       | -     | 32    | 10  | 77    | 133    | 44    | 53 |             |
| 19    | -     | 8      | -     | -       | 1     | 0     | 0   | 2     | 4      | 1     | 62 |             |
| 578   | 110   | 10,111 | 20    | 12      | 141   | 135   | 199 | 328   | 8,626  | 650   |    |             |
| 0     | -     | 51     | 1     | -       | -     | -     | 2   | 3     | 26     | 19    | 54 |             |
| 2     | -     | 95     | 3     | -       | -     | 0     | 9   | 12    | 64     | 7     | 55 |             |
| 42    | -     | 552    | 1     | -       | 2     | 14    | 42  | 33    | 379    | 83    | 56 |             |
| 67    | 104   | 1,471  | 3     | 7       | 1     | -     | 20  | 42    | 1,289  | 109   | 57 |             |
| 282   | 6     | 2,026  | 5     | 4       | 28    | 118   | 40  | 65    | 1,615  | 151   | 58 |             |
| 77    | -     | 4,294  | 7     | 1       | 63    | 3     | 84  | 120   | 3,783  | 232   | 59 |             |
| 108   | -     | 1,620  | -     | -       | 48    | 0     | 2   | 52    | 1,470  | 49    | 60 |             |
| 131   | -     | 379    | 9     | 21      | 1     | 0     | 25  | 52    | 204    | 67    |    |             |
| 131   | -     | 379    | 9     | 21      | 1     | 0     | 25  | 52    | 204    | 67    | 61 |             |
| 497   | 151   | 2,230  | 75    | 36      | 15    | 355   | 78  | 215   | 1,140  | 317   | 東濃 |             |
| 91    | 16    | 313    | 24    | -       | -     | 0     | 20  | 59    | 154    | 55    |    |             |
| 49    | 16    | 302    | 24    | -       | -     | 0     | 19  | 58    | 148    | 52    | 63 |             |
| 42    | -     | 11     | -     | -       | -     | -     | 0   | 1     | 6      | 4     | 66 |             |
| 105   | 135   | 1,378  | 1     | 7       | 13    | 267   | 42  | 125   | 722    | 201   | 64 |             |
| 300   | 1     | 539    | 50    | 28      | 2     | 88    | 16  | 30    | 263    | 61    | 65 |             |
| 2,123 | 685   | 13,472 | 380   | 5       | 210   | 1,195 | 158 | 357   | 8,413  | 2,754 | 恵那 |             |
| 1,377 | 511   | 6,733  | 283   | 4       | 207   | 353   | 77  | 179   | 3,902  | 1,721 |    |             |
| 289   | 104   | 2,301  | 235   | 3       | 69    | 352   | 42  | 66    | 1,364  | 177   | 67 |             |
| 35    | -     | 563    | 0     | -       | 0     | 1     | 1   | 20    | 306    | 235   | 69 |             |
| 207   | -     | 172    | -     | -       | 16    | -     | -   | -     | 38     | 118   | 70 |             |
| 143   | -     | 1,149  | 2     | -       | 27    | 0     | 4   | 11    | 472    | 633   | 71 |             |
| 57    | 2     | 911    | 5     | -       | 62    | 0     | 7   | 6     | 697    | 133   | 72 |             |
| 24    | 405   | 1,048  | 15    | 0       | 33    | -     | 13  | 38    | 567    | 381   | 73 |             |
| 355   | -     | 355    | 0     | -       | -     | -     | 4   | 37    | 289    | 25    | 74 |             |
| 267   | -     | 235    | 26    | -       | -     | -     | 6   | 1     | 169    | 32    |    |             |
| 745   | 174   | 6,739  | 97    | 1       | 3     | 842   | 80  | 177   | 4,511  | 1,027 |    |             |
| 120   | 70    | 2,366  | 21    | -       | -     | 510   | 27  | 49    | 1,606  | 152   | 68 |             |
| 140   | -     | 249    | 2     | -       | -     | 0     | 11  | 3     | 193    | 39    | 75 |             |
| 51    | 16    | 673    | 1     | -       | 3     | 0     | 20  | 12    | 276    | 361   | 76 |             |
| 129   | 4     | 979    | 1     | -       | -     | -     | 10  | 94    | 585    | 289   | 77 |             |
| 68    | -     | 677    | 0     | 1       | -     | -     | 7   | 16    | 577    | 75    | 78 |             |
| 237   | 85    | 1,795  | 71    | -       | -     | 331   | 5   | 3     | 1,274  | 110   | 79 |             |
| 391   | 231   | 13,539 | 178   | 384     | 365   | 116   | 121 | 848   | 10,219 | 1,308 | 下呂 |             |
| 391   | 231   | 13,539 | 178   | 384     | 365   | 116   | 121 | 848   | 10,219 | 1,308 |    |             |
| 108   | 0     | 2,986  | 105   | 62      | 62    | 3     | 39  | 97    | 2,271  | 346   | 80 |             |
| 133   | -     | 1,639  | 10    | 109     | 19    | 23    | 4   | 63    | 963    | 447   | 81 |             |
| 44    | 199   | 3,935  | 30    | 78      | 100   | 7     | 43  | 279   | 3,175  | 222   | 82 |             |
| 37    | 32    | 3,421  | 1     | 70      | 134   | 80    | 19  | 316   | 2,569  | 232   | 83 |             |
| 69    | -     | 1,558  | 32    | 64      | 50    | 2     | 16  | 93    | 1,241  | 60    | 84 |             |
| 3,717 | 0     | 31,374 | 1,267 | 1,606   | 2,075 | 287   | 780 | 3,096 | 17,391 | 4,873 | 飛騨 |             |
| 1,465 | 0     | 19,719 | 240   | 830     | 1,341 | 213   | 486 | 1,895 | 11,639 | 3,076 |    |             |
| 81    | 0     | 1,832  | 2     | 104     | 108   | 62    | 61  | 118   | 1,127  | 250   | 85 |             |
| 198   | -     | 2,518  | 9     | 125     | 97    | 10    | 40  | 128   | 1,872  | 236   | 86 |             |
| 208   | -     | 2,988  | 2     | 115     | 243   | 75    | 134 | 258   | 1,455  | 706   | 87 |             |
| 238   | -     | 2,807  | 107   | 103     | 151   | 1     | 91  | 267   | 1,283  | 805   | 88 |             |
| 339   | -     | 268    | 1     | 23      | 5     | -     | 33  | 5     | 195    | 6     | 90 |             |
| 110   | -     | 1,522  | 68    | 124     | 118   | 1     | 60  | 43    | 1,012  | 96    | 91 |             |
| 57    | -     | 1,807  | 1     | 48      | 259   | 22    | 4   | 127   | 1,124  | 221   | 92 |             |
| 114   | -     | 1,381  | 35    | 18      | 203   | 2     | 2   | 223   | 690    | 209   | 93 |             |
| 25    | -     | 1,280  | 12    | 56      | 24    | 16    | 25  | 74    | 998    | 76    | 95 |             |
| 94    | -     | 3,316  | 3     | 114     | 133   | 24    | 35  | 652   | 1,883  | 472   | 99 |             |
| 1,050 | -     | 10,145 | 669   | 698     | 697   | 73    | 284 | 1,022 | 5,218  | 1,483 |    |             |
| 112   | -     | 1,397  | 67    | 112     | 50    | 23    | 15  | 69    | 939    | 121   | 94 |             |
| 306   | -     | 2,351  | 569   | 194     | 132   | 1     | 21  | 132   | 1,075  | 227   | 96 |             |
| 105   | -     | 2,890  | 14    | 239     | 262   | 4     | 28  | 619   | 1,332  | 392   | 97 |             |
| 526   | -     | 3,507  | 18    | 154     | 254   | 45    | 219 | 203   | 1,872  | 743   | 98 |             |
| 1,201 | -     | 1,510  | 358   | 77      | 37    | 0     | 11  | 178   | 534    | 314   |    |             |
| 1,201 | -     | 1,510  | 358   | 77      | 37    | 0     | 11  | 178   | 534    | 314   | 89 |             |

〔注〕 ~H22 個人(私有林)は、学校有林、記名およびその他共有林等を含む。  
H23 ~ その他(私有林)は、学校有林、記名およびその他共有林等を含む。  
森林総合研究所 H15~H19「緑資源機構」、H20~「森林総合研究所」

(3) 民有林種別面積・蓄積

| 年度・郡市町村  | 総計      | 面積      |         |         |         |         |       |         |        |         | 竹林    |
|----------|---------|---------|---------|---------|---------|---------|-------|---------|--------|---------|-------|
|          |         | 立木      |         |         | 地       |         |       | 天然林     |        |         |       |
|          |         | 合計      | 針葉樹計    | 広葉樹計    | 小計      | 針葉樹     | 広葉樹   | 小計      | 針葉樹    | 広葉樹     |       |
| 平成20年度   | 682,722 | 663,745 | 367,270 | 296,476 | 307,824 | 306,590 | 1,234 | 355,921 | 60,680 | 295,241 | 1,146 |
| 平成21年度   | 682,330 | 662,027 | 366,982 | 295,045 | 307,812 | 306,557 | 1,254 | 354,216 | 60,425 | 293,791 | 1,145 |
| 平成22年度   | 682,175 | 660,616 | 366,249 | 294,367 | 307,319 | 306,074 | 1,245 | 353,297 | 60,175 | 293,122 | 1,137 |
| 平成23年度   | 682,294 | 660,437 | 366,489 | 293,948 | 307,767 | 306,537 | 1,229 | 352,670 | 59,952 | 292,719 | 1,122 |
| 平成24年度   | 682,988 | 660,462 | 366,649 | 293,813 | 308,021 | 306,816 | 1,205 | 352,441 | 59,833 | 292,608 | 1,113 |
| 岐阜       | 52,964  | 51,954  | 32,015  | 19,939  | 22,974  | 22,802  | 173   | 28,980  | 9,213  | 19,767  | 105   |
| 岐阜市      | 5,842   | 5,610   | 5,003   | 607     | 953     | 901     | 52    | 4,657   | 4,103  | 554     | 37    |
| (1岐阜市)   | 5,842   | 5,610   | 5,003   | 607     | 953     | 901     | 52    | 4,657   | 4,103  | 554     | 37    |
| (7柳津町)   | -       | -       | -       | -       | -       | -       | -     | -       | -      | -       | -     |
| (2羽島市)   | -       | -       | -       | -       | -       | -       | -     | -       | -      | -       | -     |
| 各務原市     | 1,717   | 1,596   | 1,449   | 146     | 144     | 143     | 1     | 1,451   | 1,306  | 145     | 12    |
| (3各務原市)  | 1,700   | 1,578   | 1,432   | 146     | 127     | 126     | 1     | 1,451   | 1,306  | 145     | 12    |
| (4川島町)   | 17      | 17      | 17      | -       | 17      | 17      | -     | -       | -      | -       | -     |
| 山県市      | 17,988  | 17,788  | 13,563  | 4,225   | 10,313  | 10,273  | 40    | 7,475   | 3,290  | 4,185   | 39    |
| (35高富町)  | 2,322   | 2,262   | 1,876   | 387     | 348     | 345     | 4     | 1,914   | 1,531  | 383     | 23    |
| (36伊自良村) | 1,769   | 1,753   | 1,358   | 395     | 593     | 591     | 2     | 1,161   | 768    | 393     | 4     |
| (37美山町)  | 13,897  | 13,772  | 10,329  | 3,443   | 9,372   | 9,338   | 34    | 4,400   | 991    | 3,409   | 13    |
| 瑞穂市      | -       | -       | -       | -       | -       | -       | -     | -       | -      | -       | -     |
| (30穂積町)  | -       | -       | -       | -       | -       | -       | -     | -       | -      | -       | -     |
| (31巣南町)  | -       | -       | -       | -       | -       | -       | -     | -       | -      | -       | -     |
| 本巣市      | 27,417  | 26,961  | 11,999  | 14,961  | 11,564  | 11,485  | 80    | 15,396  | 515    | 14,882  | 17    |
| (29本巣町)  | 3,882   | 3,822   | 2,823   | 999     | 2,374   | 2,368   | 7     | 1,447   | 455    | 993     | 9     |
| (32真正町)  | -       | -       | -       | -       | -       | -       | -     | -       | -      | -       | -     |
| (33系貫町)  | 21      | 20      | 9       | 11      | 1       | 1       | -     | 19      | 8      | 11      | 1     |
| (34根尾村)  | 23,514  | 23,119  | 9,168   | 13,950  | 9,189   | 9,116   | 73    | 13,930  | 52     | 13,878  | 7     |
| 羽島郡      | -       | -       | -       | -       | -       | -       | -     | -       | -      | -       | -     |
| 5岐南町     | -       | -       | -       | -       | -       | -       | -     | -       | -      | -       | -     |
| 6笠松町     | -       | -       | -       | -       | -       | -       | -     | -       | -      | -       | -     |
| 本巣郡      | -       | -       | -       | -       | -       | -       | -     | -       | -      | -       | -     |
| 28北方町    | -       | -       | -       | -       | -       | -       | -     | -       | -      | -       | -     |
| 西濃       | 22,812  | 22,323  | 12,466  | 9,858   | 10,101  | 10,066  | 35    | 12,222  | 2,400  | 9,822   | 87    |
| 大垣市      | 10,871  | 10,675  | 5,082   | 5,593   | 4,363   | 4,341   | 22    | 6,312   | 741    | 5,571   | 35    |
| (8大垣市)   | 390     | 388     | 348     | 40      | 111     | 111     | 0     | 278     | 237    | 40      | 1     |
| (13上石津町) | 10,481  | 10,287  | 4,734   | 5,553   | 4,252   | 4,230   | 22    | 6,035   | 504    | 5,531   | 34    |
| (19墨保町)  | -       | -       | -       | -       | -       | -       | -     | -       | -      | -       | -     |
| 海津市      | 3,032   | 2,905   | 1,563   | 1,343   | 959     | 952     | 8     | 1,946   | 611    | 1,335   | 3     |
| (9海津町)   | -       | -       | -       | -       | -       | -       | -     | -       | -      | -       | -     |
| (10平田町)  | -       | -       | -       | -       | -       | -       | -     | -       | -      | -       | -     |
| (11南濃町)  | 3,032   | 2,905   | 1,563   | 1,343   | 959     | 952     | 8     | 1,946   | 611    | 1,335   | 3     |
| 養老郡      | 1,813   | 1,733   | 800     | 933     | 695     | 693     | 2     | 1,038   | 107    | 931     | 33    |
| 12養老町    | 1,813   | 1,733   | 800     | 933     | 695     | 693     | 2     | 1,038   | 107    | 931     | 33    |
| 不破郡      | 7,096   | 7,010   | 5,021   | 1,989   | 4,084   | 4,080   | 4     | 2,926   | 941    | 1,986   | 17    |
| 14垂井町    | 3,294   | 3,265   | 2,402   | 864     | 1,704   | 1,702   | 2     | 1,561   | 700    | 861     | 10    |
| 15関ヶ原町   | 3,802   | 3,745   | 2,619   | 1,126   | 2,380   | 2,379   | 1     | 1,365   | 241    | 1,124   | 7     |
| 安八郡      | -       | -       | -       | -       | -       | -       | -     | -       | -      | -       | -     |
| 16神戸町    | -       | -       | -       | -       | -       | -       | -     | -       | -      | -       | -     |
| 17輪之内町   | -       | -       | -       | -       | -       | -       | -     | -       | -      | -       | -     |
| 18安八町    | -       | -       | -       | -       | -       | -       | -     | -       | -      | -       | -     |
| 揖斐       | 70,029  | 67,602  | 22,683  | 44,918  | 21,524  | 21,460  | 64    | 46,078  | 1,223  | 44,855  | 134   |
| 揖斐郡      | 70,029  | 67,602  | 22,683  | 44,918  | 21,524  | 21,460  | 64    | 46,078  | 1,223  | 44,855  | 134   |
| 揖斐川町     | 67,921  | 65,544  | 21,377  | 44,166  | 20,626  | 20,571  | 56    | 44,917  | 807    | 44,111  | 110   |
| (20揖斐川町) | 2,114   | 2,028   | 1,381   | 647     | 1,110   | 1,106   | 3     | 918     | 274    | 643     | 20    |
| (21谷汲村)  | 6,116   | 5,986   | 3,969   | 2,017   | 3,669   | 3,658   | 11    | 2,317   | 311    | 2,006   | 46    |
| (24春日村)  | 10,382  | 10,063  | 4,574   | 5,490   | 4,566   | 4,536   | 30    | 5,497   | 37     | 5,460   | 12    |
| (25久瀬村)  | 8,797   | 8,458   | 3,551   | 4,908   | 3,544   | 3,539   | 6     | 4,914   | 12     | 4,902   | 16    |
| (26藤橋村)  | 28,014  | 26,845  | 4,531   | 22,314  | 4,373   | 4,372   | 0     | 22,472  | 158    | 22,314  | 4     |
| (27坂内町)  | 12,499  | 12,163  | 3,372   | 8,791   | 3,364   | 3,359   | 6     | 8,799   | 13     | 8,785   | 12    |
| 22大野村    | 546     | 514     | 396     | 118     | 84      | 83      | 2     | 430     | 313    | 116     | 17    |
| 23池田町    | 1,563   | 1,544   | 910     | 634     | 813     | 807     | 6     | 731     | 103    | 628     | 6     |
| 中濃       | 46,431  | 45,642  | 28,282  | 17,360  | 20,554  | 20,507  | 47    | 25,088  | 7,775  | 17,313  | 67    |
| 関市       | 37,605  | 36,912  | 22,813  | 14,098  | 16,117  | 16,080  | 36    | 20,795  | 6,733  | 14,062  | 48    |
| (38関市)   | 4,063   | 3,944   | 3,309   | 635     | 476     | 472     | 4     | 3,468   | 2,837  | 631     | 13    |
| (40洞戸村)  | 3,495   | 3,456   | 2,593   | 863     | 2,512   | 2,510   | 1     | 944     | 82     | 862     | 9     |
| (41板取村)  | 17,918  | 17,670  | 7,521   | 10,150  | 6,149   | 6,141   | 9     | 11,521  | 1,380  | 10,141  | 2     |
| (42武芸川町) | 1,751   | 1,730   | 1,311   | 419     | 803     | 800     | 2     | 927     | 511    | 416     | 5     |
| (43武儀町)  | 5,861   | 5,765   | 4,477   | 1,287   | 3,242   | 3,227   | 15    | 2,523   | 1,250  | 1,273   | 16    |
| (44上之保村) | 4,518   | 4,347   | 3,603   | 744     | 2,935   | 2,929   | 5     | 1,412   | 673    | 739     | 3     |
| 39美濃市    | 8,826   | 8,730   | 5,468   | 3,262   | 4,437   | 4,426   | 11    | 4,293   | 1,042  | 3,251   | 20    |

〔資料〕 県林政課調べ

単位：面積(ha)蓄積(千m<sup>3</sup>)

| 無立木地   | 総計      | 蓄 立 木 積 地 |        |        |        |     |        |        |        | 地域森林計画<br>対象森林面積 | 市<br>町<br>村<br>等 |
|--------|---------|-----------|--------|--------|--------|-----|--------|--------|--------|------------------|------------------|
|        |         | 蓄         |        | 立      |        |     | 積 地    |        |        |                  |                  |
|        |         | 針葉樹計      | 広葉樹計   | 小計     | 人工林    |     | 小計     | 天然林    |        |                  |                  |
|        |         |           | 針葉樹    | 広葉樹    |        | 針葉樹 | 広葉樹    |        |        |                  |                  |
| 17,831 | 133,848 | 93,760    | 40,087 | 83,032 | 82,944 | 89  | 50,815 | 10,817 | 39,999 | 681,579          | 平20              |
| 19,157 | 135,638 | 95,452    | 40,186 | 84,722 | 84,629 | 93  | 50,916 | 10,823 | 40,093 | 681,203          | 平21              |
| 20,422 | 137,513 | 97,073    | 40,440 | 86,342 | 86,244 | 98  | 51,170 | 10,829 | 40,342 | 681,037          | 平22              |
| 20,736 | 139,699 | 98,954    | 40,745 | 88,220 | 88,118 | 103 | 51,479 | 10,836 | 40,642 | 681,173          | 平23              |
| 21,413 | 141,719 | 100,619   | 41,100 | 89,857 | 89,752 | 106 | 51,862 | 10,868 | 40,994 | 682,033          | 平24              |
| 905    | 11,873  | 9,075     | 2,798  | 7,856  | 7,842  | 14  | 4,017  | 1,233  | 2,784  | 52,886           | 岐阜               |
| 195    | 631     | 564       | 67     | 153    | 149    | 4   | 478    | 416    | 62     | 5,834            |                  |
| 195    | 631     | 564       | 67     | 153    | 149    | 4   | 478    | 416    | 62     | 5,834            | 1                |
| -      | -       | -         | -      | -      | -      | -   | -      | -      | -      | -                | 7                |
| -      | -       | -         | -      | -      | -      | -   | -      | -      | -      | -                | 2                |
| 110    | 206     | 192       | 15     | 19     | 19     | 0   | 187    | 173    | 14     | 1,696            |                  |
| 110    | 205     | 191       | 15     | 19     | 18     | 0   | 187    | 173    | 14     | 1,696            | 3                |
| -      | 1       | 1         | -      | 1      | 1      | -   | -      | -      | -      | -                | 4                |
| 161    | 5,278   | 4,685     | 593    | 4,129  | 4,127  | 2   | 1,149  | 558    | 591    | 17,980           |                  |
| 37     | 347     | 302       | 45     | 93     | 92     | 0   | 254    | 210    | 44     | 2,322            | 35               |
| 11     | 316     | 271       | 45     | 132    | 132    | 0   | 183    | 139    | 44     | 1,768            | 36               |
| 112    | 4,616   | 4,112     | 504    | 3,904  | 3,903  | 1   | 712    | 209    | 502    | 13,890           | 37               |
| -      | -       | -         | -      | -      | -      | -   | -      | -      | -      | -                |                  |
| -      | -       | -         | -      | -      | -      | -   | -      | -      | -      | -                | 30               |
| -      | -       | -         | -      | -      | -      | -   | -      | -      | -      | -                | 31               |
| 439    | 5,758   | 3,634     | 2,124  | 3,555  | 3,547  | 8   | 2,203  | 87     | 2,116  | 27,376           |                  |
| 51     | 782     | 643       | 139    | 569    | 569    | 0   | 213    | 74     | 138    | 3,868            | 29               |
| -      | -       | -         | -      | -      | -      | -   | -      | -      | -      | -                | 32               |
| 0      | 3       | 1         | 1      | 0      | 0      | -   | 2      | 1      | 1      | 20               | 33               |
| 388    | 4,973   | 2,990     | 1,984  | 2,985  | 2,978  | 8   | 1,988  | 12     | 1,976  | 23,487           | 34               |
| -      | -       | -         | -      | -      | -      | -   | -      | -      | -      | -                |                  |
| -      | -       | -         | -      | -      | -      | -   | -      | -      | -      | -                | 5                |
| -      | -       | -         | -      | -      | -      | -   | -      | -      | -      | -                | 6                |
| -      | -       | -         | -      | -      | -      | -   | -      | -      | -      | -                |                  |
| -      | -       | -         | -      | -      | -      | -   | -      | -      | -      | -                | 28               |
| 401    | 4,624   | 3,283     | 1,341  | 2,884  | 2,881  | 3   | 1,740  | 402    | 1,338  | 22,772           | 西濃               |
| 161    | 1,975   | 1,191     | 784    | 1,059  | 1,057  | 2   | 916    | 134    | 782    | 10,839           |                  |
| 1      | 62      | 56        | 5      | 26     | 26     | 0   | 36     | 30     | 5      | 387              | 8                |
| 160    | 1,913   | 1,135     | 778    | 1,033  | 1,031  | 2   | 881    | 104    | 777    | 10,452           | 13               |
| -      | -       | -         | -      | -      | -      | -   | -      | -      | -      | -                | 19               |
| 124    | 495     | 326       | 169    | 215    | 214    | 1   | 280    | 112    | 168    | 3,029            |                  |
| -      | -       | -         | -      | -      | -      | -   | -      | -      | -      | -                | 9                |
| -      | -       | -         | -      | -      | -      | -   | -      | -      | -      | -                | 10               |
| 124    | 495     | 326       | 169    | 215    | 214    | 1   | 280    | 112    | 168    | 3,029            | 11               |
| 48     | 282     | 171       | 111    | 154    | 154    | 0   | 128    | 17     | 111    | 1,813            |                  |
| 48     | 282     | 171       | 111    | 154    | 154    | 0   | 128    | 17     | 111    | 1,813            | 12               |
| 69     | 1,873   | 1,595     | 278    | 1,457  | 1,457  | 0   | 416    | 138    | 277    | 7,091            |                  |
| 19     | 649     | 530       | 119    | 430    | 429    | 0   | 219    | 100    | 119    | 3,292            | 14               |
| 50     | 1,224   | 1,065     | 159    | 1,027  | 1,027  | 0   | 196    | 38     | 159    | 3,799            | 15               |
| -      | -       | -         | -      | -      | -      | -   | -      | -      | -      | -                |                  |
| -      | -       | -         | -      | -      | -      | -   | -      | -      | -      | -                | 16               |
| -      | -       | -         | -      | -      | -      | -   | -      | -      | -      | -                | 17               |
| -      | -       | -         | -      | -      | -      | -   | -      | -      | -      | -                | 18               |
| 2,294  | 12,788  | 6,308     | 6,479  | 6,098  | 6,092  | 5   | 6,690  | 216    | 6,474  | 70,004           | 揖斐               |
| 2,294  | 12,788  | 6,308     | 6,479  | 6,098  | 6,092  | 5   | 6,690  | 216    | 6,474  | 70,004           |                  |
| 2,267  | 12,428  | 6,051     | 6,377  | 5,918  | 5,913  | 5   | 6,510  | 138    | 6,372  | 67,896           |                  |
| 66     | 375     | 287       | 89     | 240    | 240    | 0   | 135    | 47     | 89     | 2,110            | 20               |
| 83     | 1,262   | 982       | 279    | 937    | 936    | 1   | 325    | 47     | 278    | 6,114            | 21               |
| 307    | 2,031   | 1,250     | 781    | 1,245  | 1,242  | 3   | 786    | 8      | 778    | 10,377           | 24               |
| 322    | 1,776   | 1,103     | 673    | 1,101  | 1,101  | 0   | 675    | 3      | 673    | 8,795            | 25               |
| 1,165  | 4,627   | 1,336     | 3,291  | 1,305  | 1,305  | 0   | 3,321  | 30     | 3,291  | 28,009           | 26               |
| 323    | 2,357   | 1,094     | 1,264  | 1,090  | 1,090  | 0   | 1,267  | 4      | 1,263  | 12,491           | 27               |
| 15     | 99      | 81        | 18     | 23     | 22     | 0   | 77     | 59     | 18     | 545              | 22               |
| 13     | 260     | 176       | 84     | 157    | 156    | 1   | 103    | 19     | 84     | 1,563            | 23               |
| 722    | 9,806   | 7,413     | 2,393  | 5,988  | 5,984  | 4   | 3,819  | 1,429  | 2,389  | 46,401           | 中濃               |
| 646    | 8,062   | 6,123     | 1,939  | 4,888  | 4,885  | 3   | 3,174  | 1,237  | 1,936  | 37,581           |                  |
| 106    | 631     | 557       | 74     | 102    | 101    | 0   | 529    | 456    | 74     | 4,044            | 38               |
| 30     | 946     | 847       | 99     | 828    | 828    | 0   | 118    | 19     | 99     | 3,494            | 40               |
| 246    | 3,633   | 2,140     | 1,493  | 1,904  | 1,904  | 1   | 1,729  | 237    | 1,492  | 17,916           | 41               |
| 16     | 359     | 312       | 47     | 213    | 213    | 0   | 146    | 99     | 47     | 1,751            | 42               |
| 80     | 1,330   | 1,187     | 143    | 922    | 921    | 1   | 408    | 266    | 142    | 5,859            | 43               |
| 168    | 1,162   | 1,079     | 83     | 919    | 919    | 1   | 243    | 160    | 83     | 4,517            | 44               |
| 76     | 1,745   | 1,291     | 454    | 1,100  | 1,099  | 1   | 645    | 192    | 453    | 8,820            | 39               |

〔注〕「無立木地」とは人工林・天然林伐採跡地、岩石地・崩壊地・更新困難地、その他未立木地を指す。

(3) 民有林種別面積・蓄積(続き)

| 郡市町村     | 総計      | 面積      |        |         |        |        |     |         |        |         | 竹林  |
|----------|---------|---------|--------|---------|--------|--------|-----|---------|--------|---------|-----|
|          |         | 立木      |        |         | 人工林    |        |     | 天然林     |        |         |     |
|          |         | 合計      | 針葉樹計   | 広葉樹計    | 小計     | 針葉樹    | 広葉樹 | 小計      | 針葉樹    | 広葉樹     |     |
| 郡上       | 89,940  | 87,241  | 52,853 | 34,388  | 49,700 | 49,568 | 132 | 37,541  | 3,285  | 34,256  | 83  |
| 郡上市      | 89,940  | 87,241  | 52,853 | 34,388  | 49,700 | 49,568 | 132 | 37,541  | 3,285  | 34,256  | 83  |
| (45八幡町)  | 22,047  | 21,820  | 15,113 | 6,707   | 14,030 | 13,982 | 47  | 7,791   | 1,131  | 6,660   | 25  |
| (46大和町)  | 13,601  | 13,376  | 8,439  | 4,937   | 8,152  | 8,128  | 24  | 5,224   | 311    | 4,913   | 23  |
| (47白鳥町)  | 16,224  | 14,742  | 6,859  | 7,883   | 6,511  | 6,486  | 25  | 8,231   | 373    | 7,858   | 12  |
| (48高鷺村)  | 7,500   | 7,255   | 3,605  | 3,650   | 3,208  | 3,202  | 6   | 4,047   | 403    | 3,644   | 1   |
| (49美並村)  | 6,991   | 6,925   | 4,133  | 2,792   | 3,892  | 3,886  | 6   | 3,034   | 247    | 2,786   | 6   |
| (50明宝村)  | 14,436  | 14,237  | 8,012  | 6,225   | 7,929  | 7,911  | 18  | 6,308   | 101    | 6,207   | 12  |
| (51和良村)  | 9,141   | 8,885   | 6,691  | 2,194   | 5,978  | 5,972  | 6   | 2,907   | 719    | 2,188   | 4   |
| 可茂       | 58,920  | 57,062  | 42,739 | 14,323  | 32,154 | 32,002 | 152 | 24,908  | 10,737 | 14,171  | 229 |
| 52美濃加茂市  | 2,965   | 2,877   | 1,811  | 1,066   | 772    | 771    | 1   | 2,105   | 1,040  | 1,065   | 23  |
| 可児市      | 3,375   | 3,018   | 1,793  | 1,226   | 1,309  | 1,236  | 73  | 1,709   | 557    | 1,152   | 41  |
| (53可児市)  | 3,206   | 2,861   | 1,670  | 1,191   | 1,253  | 1,181  | 72  | 1,608   | 489    | 1,119   | 39  |
| (62兼山町)  | 169     | 158     | 123    | 35      | 56     | 55     | 1   | 102     | 68     | 34      | 2   |
| 加茂郡      | 49,277  | 48,001  | 37,026 | 10,975  | 28,456 | 28,383 | 72  | 19,545  | 8,643  | 10,903  | 146 |
| 54坂祝町    | 465     | 432     | 332    | 100     | 64     | 64     | 0   | 368     | 268    | 100     | 2   |
| 55富加町    | 644     | 627     | 418    | 209     | 110    | 108    | 2   | 517     | 310    | 207     | 2   |
| 56川辺町    | 2,859   | 2,778   | 1,986  | 791     | 1,042  | 1,031  | 12  | 1,735   | 956    | 779     | 17  |
| 57七宗町    | 6,749   | 6,531   | 4,779  | 1,752   | 3,427  | 3,414  | 13  | 3,104   | 1,365  | 1,739   | 28  |
| 58八百津町   | 10,144  | 9,703   | 7,723  | 1,981   | 6,274  | 6,258  | 15  | 3,429   | 1,464  | 1,965   | 61  |
| 59白川町    | 20,994  | 20,606  | 15,321 | 5,285   | 12,133 | 12,117 | 17  | 8,473   | 3,204  | 5,268   | 31  |
| 60東白川村   | 7,423   | 7,323   | 6,467  | 856     | 5,405  | 5,392  | 13  | 1,919   | 1,075  | 843     | 4   |
| 可児郡      | 3,303   | 3,166   | 2,109  | 1,056   | 1,617  | 1,612  | 5   | 1,548   | 497    | 1,051   | 19  |
| 61御嵩町    | 3,303   | 3,166   | 2,109  | 1,056   | 1,617  | 1,612  | 5   | 1,548   | 497    | 1,051   | 19  |
| 東濃       | 23,755  | 22,317  | 13,643 | 8,674   | 10,433 | 10,351 | 82  | 11,884  | 3,292  | 8,592   | 60  |
| 多治見市     | 4,244   | 3,885   | 2,347  | 1,538   | 1,783  | 1,763  | 20  | 2,103   | 584    | 1,519   | 7   |
| (63多治見市) | 3,773   | 3,463   | 2,034  | 1,429   | 1,469  | 1,452  | 17  | 1,994   | 582    | 1,412   | 6   |
| (66笠原町)  | 471     | 422     | 313    | 109     | 314    | 311    | 3   | 108     | 2      | 106     | 1   |
| 64瑞浪市    | 11,934  | 11,360  | 6,744  | 4,617   | 4,378  | 4,340  | 38  | 6,982   | 2,403  | 4,579   | 35  |
| 65土岐市    | 7,578   | 7,071   | 4,553  | 2,519   | 4,272  | 4,248  | 24  | 2,799   | 305    | 2,494   | 18  |
| 恵那       | 71,759  | 69,283  | 51,907 | 17,376  | 43,938 | 43,847 | 91  | 25,345  | 8,060  | 17,286  | 293 |
| 中津川市     | 37,675  | 36,229  | 28,197 | 8,032   | 23,141 | 23,103 | 38  | 13,088  | 5,094  | 7,995   | 223 |
| (67中津川市) | 12,705  | 11,923  | 8,457  | 3,466   | 7,015  | 7,009  | 5   | 4,909   | 1,448  | 3,461   | 146 |
| (69坂下町)  | 2,218   | 2,136   | 1,877  | 259     | 1,545  | 1,541  | 4   | 591     | 336    | 255     | 22  |
| (70川上村)  | 1,473   | 1,430   | 1,344  | 87      | 1,110  | 1,110  | 1   | 320     | 234    | 86      | 2   |
| (71加子母村) | 5,615   | 5,538   | 4,645  | 893     | 4,153  | 4,153  | 0   | 1,385   | 493    | 892     | 5   |
| (72付知町)  | 4,174   | 4,063   | 3,430  | 634     | 3,010  | 3,009  | 1   | 1,054   | 421    | 633     | 8   |
| (73福岡町)  | 6,533   | 6,332   | 4,798  | 1,535   | 3,513  | 3,507  | 7   | 2,819   | 1,291  | 1,528   | 9   |
| (74蛭川村)  | 3,378   | 3,279   | 2,722  | 557     | 1,924  | 1,909  | 15  | 1,355   | 812    | 542     | 7   |
| (長野県山口村) | 1,580   | 1,528   | 925    | 603     | 871    | 866    | 5   | 657     | 59     | 598     | 25  |
| 恵那市      | 34,084  | 33,054  | 23,710 | 9,344   | 20,797 | 20,744 | 53  | 12,257  | 2,966  | 9,291   | 69  |
| (68恵那市)  | 11,411  | 11,026  | 8,045  | 2,981   | 6,914  | 6,899  | 15  | 4,112   | 1,146  | 2,966   | 33  |
| (75岩村町)  | 1,813   | 1,736   | 1,221  | 515     | 990    | 983    | 6   | 747     | 238    | 509     | 3   |
| (76山岡町)  | 4,358   | 4,169   | 2,471  | 1,698   | 2,132  | 2,131  | 1   | 2,037   | 340    | 1,697   | 5   |
| (77明智町)  | 5,430   | 5,279   | 3,470  | 1,810   | 2,725  | 2,719  | 6   | 2,554   | 751    | 1,803   | 12  |
| (78串原村)  | 2,997   | 2,939   | 2,177  | 762     | 1,895  | 1,891  | 4   | 1,044   | 286    | 758     | 5   |
| (79上矢作町) | 8,076   | 7,904   | 6,326  | 1,578   | 6,141  | 6,121  | 20  | 1,763   | 205    | 1,558   | 12  |
| 下呂       | 55,321  | 54,049  | 37,007 | 17,043  | 33,339 | 33,242 | 96  | 20,711  | 3,764  | 16,947  | 50  |
| 下呂市      | 55,321  | 54,049  | 37,007 | 17,043  | 33,339 | 33,242 | 96  | 20,711  | 3,764  | 16,947  | 50  |
| (80萩原町)  | 10,755  | 10,497  | 7,913  | 2,584   | 7,343  | 7,319  | 24  | 3,154   | 593    | 2,561   | 15  |
| (81小坂町)  | 8,068   | 7,718   | 4,417  | 3,301   | 4,229  | 4,210  | 18  | 3,489   | 207    | 3,282   | 6   |
| (82下呂町)  | 15,352  | 15,023  | 11,324 | 3,698   | 9,817  | 9,788  | 30  | 5,205   | 1,537  | 3,669   | 11  |
| (83金山町)  | 14,811  | 14,592  | 9,350  | 5,242   | 8,149  | 8,137  | 13  | 6,443   | 1,213  | 5,229   | 10  |
| (84馬瀬村)  | 6,335   | 6,220   | 4,003  | 2,217   | 3,800  | 3,788  | 12  | 2,420   | 214    | 2,205   | 8   |
| 飛騨       | 191,056 | 182,988 | 73,054 | 109,934 | 63,305 | 62,970 | 334 | 119,684 | 10,084 | 109,600 | 4   |
| 高山市      | 119,527 | 114,644 | 54,035 | 60,608  | 45,332 | 45,198 | 134 | 69,312  | 8,838  | 60,474  | 2   |
| (85高山市)  | 9,734   | 9,407   | 5,357  | 4,050   | 3,955  | 3,943  | 12  | 5,452   | 1,414  | 4,038   | -   |
| (86丹生川村) | 15,648  | 14,951  | 7,453  | 7,498   | 6,134  | 6,128  | 6   | 8,817   | 1,325  | 7,492   | 0   |
| (87清見村)  | 20,736  | 20,075  | 6,604  | 13,470  | 5,675  | 5,662  | 13  | 14,399  | 942    | 13,457  | 0   |
| (88荘川村)  | 14,878  | 14,189  | 5,393  | 8,796   | 5,120  | 5,118  | 2   | 9,070   | 276    | 8,794   | -   |
| (90宮村)   | 3,173   | 3,121   | 1,943  | 1,178   | 1,470  | 1,460  | 9   | 1,652   | 483    | 1,169   | -   |
| (91久々野町) | 7,990   | 7,612   | 5,196  | 2,416   | 4,452  | 4,450  | 2   | 3,160   | 747    | 2,413   | 1   |
| (92朝日村)  | 9,398   | 9,126   | 5,861  | 3,265   | 5,510  | 5,501  | 9   | 3,616   | 359    | 3,256   | 1   |
| (93高根村)  | 11,128  | 10,215  | 4,496  | 5,719   | 3,878  | 3,836  | 42  | 6,337   | 659    | 5,677   | -   |
| (95国府町)  | 7,003   | 6,834   | 4,627  | 2,207   | 3,796  | 3,777  | 19  | 3,039   | 850    | 2,189   | 0   |
| (99上宝村)  | 19,840  | 19,114  | 7,106  | 12,008  | 5,342  | 5,323  | 19  | 13,772  | 1,783  | 11,989  | 0   |
| 飛騨市      | 56,365  | 53,895  | 17,262 | 36,633  | 16,299 | 16,107 | 192 | 37,595  | 1,155  | 36,441  | 1   |
| (94古川町)  | 7,321   | 7,127   | 4,027  | 3,100   | 3,509  | 3,496  | 13  | 3,618   | 531    | 3,087   | -   |
| (96河合村)  | 12,594  | 12,062  | 3,369  | 8,693   | 3,340  | 3,331  | 9   | 8,722   | 37     | 8,684   | 0   |
| (97宮川村)  | 14,418  | 13,750  | 4,959  | 8,791   | 5,121  | 4,955  | 165 | 8,629   | 4      | 8,625   | 1   |
| (98神岡町)  | 22,031  | 20,956  | 4,907  | 16,049  | 4,329  | 4,325  | 4   | 16,627  | 582    | 16,045  | 1   |
| 大野郡      | 15,164  | 14,450  | 1,757  | 12,693  | 1,674  | 1,665  | 8   | 12,776  | 92     | 12,685  | 0   |
| 89白川村    | 15,164  | 14,450  | 1,757  | 12,693  | 1,674  | 1,665  | 8   | 12,776  | 92     | 12,685  | 0   |

単位：面積(ha)蓄積(千m³)

| 無立木地  | 総計     | 蓄 木 積  |        |        |        |     |        |       |        | 地域森林計画<br>対象森林面積 | 市<br>町村<br>等 |
|-------|--------|--------|--------|--------|--------|-----|--------|-------|--------|------------------|--------------|
|       |        | 立      |        | 木      |        |     |        | 地     |        |                  |              |
|       |        | 針葉樹計   | 広葉樹計   | 小計     | 人工林    |     | 小計     | 天然林   |        |                  |              |
|       |        |        | 針葉樹    | 広葉樹    |        | 針葉樹 | 広葉樹    |       |        |                  |              |
| 2,616 | 21,073 | 16,291 | 4,782  | 15,529 | 15,514 | 15  | 5,544  | 777   | 4,767  | 89,882           | 郡上           |
| 2,616 | 21,073 | 16,291 | 4,782  | 15,529 | 15,514 | 15  | 5,544  | 777   | 4,767  | 89,882           |              |
| 201   | 5,578  | 4,619  | 959    | 4,363  | 4,358  | 5   | 1,214  | 260   | 954    | 22,022           | 45           |
| 201   | 3,333  | 2,645  | 688    | 2,547  | 2,545  | 2   | 785    | 100   | 686    | 13,596           | 46           |
| 1,470 | 3,382  | 2,344  | 1,038  | 2,258  | 2,256  | 3   | 1,124  | 89    | 1,035  | 16,211           | 47           |
| 244   | 1,725  | 1,197  | 528    | 1,114  | 1,114  | 1   | 610    | 83    | 527    | 7,487            | 48           |
| 60    | 1,513  | 1,120  | 393    | 1,075  | 1,074  | 1   | 439    | 46    | 392    | 6,991            | 49           |
| 187   | 3,328  | 2,461  | 867    | 2,442  | 2,439  | 3   | 886    | 22    | 864    | 14,436           | 50           |
| 252   | 2,214  | 1,905  | 309    | 1,729  | 1,728  | 0   | 485    | 177   | 308    | 9,140            | 51           |
| 1,628 | 12,180 | 10,588 | 1,592  | 8,565  | 8,550  | 15  | 3,615  | 2,038 | 1,577  | 58,834           | 可茂           |
| 65    | 479    | 360    | 119    | 192    | 192    | 0   | 286    | 168   | 118    | 2,960            | 52           |
| 316   | 370    | 238    | 132    | 183    | 175    | 7   | 187    | 63    | 124    | 3,343            |              |
| 306   | 343    | 214    | 129    | 170    | 163    | 7   | 173    | 52    | 122    | 3,173            | 53           |
| 10    | 27     | 24     | 3      | 13     | 13     | 0   | 14     | 11    | 3      | 169              | 62           |
| 1,129 | 10,820 | 9,594  | 1,226  | 7,861  | 7,854  | 8   | 2,959  | 1,740 | 1,219  | 49,237           |              |
| 31    | 52     | 41     | 11     | 11     | 11     | 0   | 40     | 30    | 11     | 462              | 54           |
| 14    | 98     | 74     | 23     | 27     | 27     | 0   | 71     | 48    | 23     | 641              | 55           |
| 64    | 598    | 508    | 90     | 339    | 338    | 1   | 259    | 170   | 89     | 2,854            | 56           |
| 189   | 1,642  | 1,445  | 197    | 1,148  | 1,147  | 1   | 494    | 297   | 196    | 6,732            | 57           |
| 379   | 2,316  | 2,092  | 224    | 1,770  | 1,767  | 3   | 546    | 324   | 222    | 10,139           | 58           |
| 357   | 4,387  | 3,800  | 587    | 3,161  | 3,160  | 1   | 1,226  | 640   | 586    | 20,991           | 59           |
| 95    | 1,729  | 1,634  | 94     | 1,405  | 1,404  | 1   | 324    | 231   | 93     | 7,418            | 60           |
| 118   | 511    | 395    | 116    | 328    | 328    | 0   | 183    | 67    | 115    | 3,294            |              |
| 118   | 511    | 395    | 116    | 328    | 328    | 0   | 183    | 67    | 115    | 3,294            | 61           |
| 1,378 | 2,881  | 2,045  | 836    | 1,666  | 1,659  | 7   | 1,215  | 386   | 829    | 23,713           | 東濃           |
| 352   | 420    | 281    | 139    | 230    | 229    | 1   | 190    | 52    | 138    | 4,241            |              |
| 304   | 367    | 237    | 130    | 187    | 185    | 1   | 180    | 52    | 128    | 3,770            | 63           |
| 48    | 53     | 44     | 10     | 43     | 43     | 0   | 10     | 0     | 10     | 471              | 66           |
| 538   | 1,619  | 1,146  | 473    | 858    | 855    | 3   | 761    | 291   | 470    | 11,903           | 64           |
| 488   | 842    | 619    | 223    | 578    | 576    | 2   | 264    | 43    | 221    | 7,570            | 65           |
| 2,184 | 16,401 | 14,114 | 2,286  | 12,355 | 12,346 | 9   | 4,046  | 1,769 | 2,277  | 71,689           | 恵那           |
| 1,222 | 8,733  | 7,613  | 1,120  | 6,486  | 6,482  | 4   | 2,247  | 1,131 | 1,116  | 37,632           |              |
| 636   | 2,713  | 2,223  | 491    | 1,945  | 1,944  | 0   | 768    | 278   | 490    | 12,683           | 67           |
| 60    | 599    | 563    | 36     | 477    | 477    | 0   | 121    | 86    | 36     | 2,214            | 69           |
| 41    | 381    | 370    | 12     | 300    | 300    | 0   | 81     | 69    | 12     | 1,473            | 70           |
| 72    | 1,355  | 1,229  | 125    | 1,124  | 1,124  | 0   | 230    | 105   | 125    | 5,612            | 71           |
| 103   | 990    | 902    | 88     | 804    | 804    | 0   | 186    | 98    | 88     | 4,161            | 72           |
| 192   | 1,483  | 1,276  | 207    | 966    | 965    | 1   | 517    | 311   | 206    | 6,530            | 73           |
| 92    | 710    | 635    | 75     | 465    | 463    | 2   | 246    | 172   | 73     | 3,378            | 74           |
| 28    | 501    | 415    | 86     | 404    | 404    | 1   | 97     | 11    | 86     | 1,580            |              |
| 961   | 7,668  | 6,502  | 1,166  | 5,869  | 5,864  | 5   | 1,799  | 638   | 1,161  | 34,058           |              |
| 351   | 2,564  | 2,152  | 412    | 1,921  | 1,920  | 1   | 642    | 232   | 411    | 11,405           | 68           |
| 73    | 388    | 320    | 68     | 275    | 274    | 1   | 113    | 46    | 67     | 1,810            | 75           |
| 184   | 740    | 550    | 191    | 480    | 480    | 0   | 261    | 70    | 191    | 4,346            | 76           |
| 139   | 1,112  | 911    | 201    | 735    | 734    | 1   | 377    | 177   | 201    | 5,429            | 77           |
| 52    | 747    | 661    | 85     | 593    | 592    | 0   | 154    | 69    | 85     | 2,996            | 78           |
| 161   | 2,117  | 1,908  | 209    | 1,866  | 1,864  | 2   | 251    | 44    | 207    | 8,072            | 79           |
| 1,221 | 14,510 | 12,385 | 2,126  | 11,528 | 11,520 | 8   | 2,983  | 865   | 2,118  | 55,205           | 下呂           |
| 1,221 | 14,510 | 12,385 | 2,126  | 11,528 | 11,520 | 8   | 2,983  | 865   | 2,118  | 55,205           |              |
| 242   | 3,249  | 2,890  | 359    | 2,725  | 2,723  | 2   | 524    | 167   | 357    | 10,752           | 80           |
| 344   | 1,805  | 1,363  | 442    | 1,324  | 1,322  | 1   | 481    | 40    | 441    | 7,968            | 81           |
| 318   | 4,254  | 3,832  | 422    | 3,490  | 3,488  | 2   | 763    | 344   | 419    | 15,347           | 82           |
| 208   | 3,548  | 2,950  | 598    | 2,676  | 2,674  | 1   | 872    | 276   | 596    | 14,805           | 83           |
| 108   | 1,654  | 1,349  | 305    | 1,312  | 1,312  | 1   | 342    | 37    | 304    | 6,332            | 84           |
| 8,064 | 35,583 | 19,117 | 16,466 | 17,389 | 17,363 | 26  | 18,194 | 1,753 | 16,440 | 190,647          | 飛騨           |
| 4,881 | 21,612 | 13,203 | 8,409  | 11,686 | 11,676 | 10  | 9,926  | 1,527 | 8,399  | 119,188          |              |
| 327   | 1,922  | 1,351  | 571    | 1,081  | 1,080  | 1   | 841    | 271   | 570    | 9,714            | 85           |
| 697   | 2,730  | 1,724  | 1,006  | 1,530  | 1,530  | 0   | 1,199  | 194   | 1,006  | 15,644           | 86           |
| 661   | 3,277  | 1,546  | 1,731  | 1,377  | 1,377  | 1   | 1,900  | 170   | 1,730  | 20,567           | 87           |
| 689   | 3,056  | 1,587  | 1,469  | 1,512  | 1,512  | 0   | 1,544  | 75    | 1,469  | 14,876           | 88           |
| 51    | 607    | 434    | 173    | 338    | 337    | 1   | 269    | 97    | 172    | 3,172            | 90           |
| 377   | 1,823  | 1,498  | 325    | 1,346  | 1,346  | 0   | 477    | 152   | 325    | 7,943            | 91           |
| 271   | 1,917  | 1,485  | 433    | 1,413  | 1,412  | 1   | 504    | 72    | 432    | 9,384            | 92           |
| 914   | 1,560  | 792    | 768    | 689    | 686    | 3   | 871    | 106   | 765    | 11,108           | 93           |
| 168   | 1,308  | 1,007  | 302    | 863    | 862    | 1   | 445    | 145   | 300    | 7,002            | 95           |
| 726   | 3,412  | 1,780  | 1,632  | 1,537  | 1,535  | 2   | 1,875  | 245   | 1,630  | 19,778           | 99           |
| 2,469 | 11,257 | 5,336  | 5,921  | 5,145  | 5,130  | 15  | 6,112  | 207   | 5,906  | 56,299           |              |
| 195   | 1,510  | 1,077  | 433    | 978    | 977    | 1   | 532    | 99    | 433    | 7,316            | 94           |
| 532   | 2,667  | 1,254  | 1,413  | 1,247  | 1,246  | 1   | 1,420  | 8     | 1,412  | 12,590           | 96           |
| 668   | 3,026  | 1,613  | 1,413  | 1,626  | 1,612  | 13  | 1,400  | 1     | 1,400  | 14,412           | 97           |
| 1,074 | 4,054  | 1,393  | 2,661  | 1,294  | 1,294  | 0   | 2,760  | 99    | 2,661  | 21,981           | 98           |
| 714   | 2,713  | 577    | 2,137  | 558    | 558    | 1   | 2,155  | 19    | 2,136  | 15,161           |              |
| 714   | 2,713  | 577    | 2,137  | 558    | 558    | 1   | 2,155  | 19    | 2,136  | 15,161           | 89           |

[注] 「無立木地」とは人工林・天然林伐採跡地、岩石地・崩壊地・更新困難地、その他未立木地を指す。

(4) 林野庁所管国有林(直営林)林種別面積・蓄積

| 年度・郡市町村  | 総計      | 面積      |        |        |        |       |        |      |       |        |     |       |       |     |        |        |  |
|----------|---------|---------|--------|--------|--------|-------|--------|------|-------|--------|-----|-------|-------|-----|--------|--------|--|
|          |         | 立木      |        |        |        |       |        |      |       |        | 地   |       |       |     |        |        |  |
|          |         | 合計      | 小計     | スギ     | ヒノキ    | カ・カマツ | カマツ    | 他針葉樹 | 広葉樹   | 小計     | スギ  | ヒノキ   | カ・カマツ | カマツ | 他針葉樹   | 広葉樹    |  |
| 平成20年度   | 173,775 | 149,806 | 61,642 | 13,223 | 29,141 | 321   | 15,137 | 867  | 2,954 | 88,164 | 136 | 5,175 | 210   | 169 | 25,374 | 57,100 |  |
| 平成21年度   | 173,731 | 149,781 | 61,612 | 13,217 | 29,130 | 315   | 15,087 | 876  | 2,988 | 88,169 | 136 | 5,171 | 210   | 172 | 25,336 | 57,145 |  |
| 平成22年度   | 173,730 | 149,795 | 61,619 | 13,212 | 29,139 | 315   | 15,085 | 875  | 2,994 | 88,176 | 137 | 5,164 | 209   | 172 | 25,336 | 57,158 |  |
| 平成23年度   | 173,727 | 149,801 | 61,590 | 13,194 | 29,130 | 314   | 15,083 | 875  | 2,995 | 88,211 | 137 | 5,167 | 209   | 176 | 25,328 | 57,194 |  |
| 平成24年度   | 173,721 | 149,785 | 61,538 | 13,210 | 29,056 | 284   | 15,084 | 903  | 3,002 | 88,246 | 138 | 5,168 | 209   | 176 | 25,333 | 57,223 |  |
| 岐阜       | 5,430   | 5,051   | 804    | 319    | 378    | 0     | 6      | 5    | 95    | 4,246  | 7   | 219   | 54    | -   | 95     | 3,872  |  |
| 岐阜市      | 198     | 179     | 13     | 1      | 11     | 0     | -      | -    | 0     | 167    | 1   | 36    | 54    | -   | -      | 76     |  |
| (1岐阜市)   | ...     | ...     | ...    | ...    | ...    | ...   | ...    | ...  | ...   | ...    | ... | ...   | ...   | ... | ...    | ...    |  |
| (7柳津町)   | ...     | ...     | ...    | ...    | ...    | ...   | ...    | ...  | ...   | ...    | ... | ...   | ...   | ... | ...    | ...    |  |
| (2羽島市)   | ...     | ...     | ...    | ...    | ...    | ...   | ...    | ...  | ...   | ...    | ... | ...   | ...   | ... | ...    | ...    |  |
| 各務原市     | -       | -       | -      | -      | -      | -     | -      | -    | -     | -      | -   | -     | -     | -   | -      | -      |  |
| (3各務原市)  | ...     | ...     | ...    | ...    | ...    | ...   | ...    | ...  | ...   | ...    | ... | ...   | ...   | ... | ...    | ...    |  |
| (4川島町)   | ...     | ...     | ...    | ...    | ...    | ...   | ...    | ...  | ...   | ...    | ... | ...   | ...   | ... | ...    | ...    |  |
| 山県市      | 512     | 490     | 340    | 66     | 254    | -     | -      | 0    | 21    | 149    | -   | 20    | 0     | -   | 15     | 114    |  |
| (35高富町)  | ...     | ...     | ...    | ...    | ...    | ...   | ...    | ...  | ...   | ...    | ... | ...   | ...   | ... | ...    | ...    |  |
| (36伊自良村) | ...     | ...     | ...    | ...    | ...    | ...   | ...    | ...  | ...   | ...    | ... | ...   | ...   | ... | ...    | ...    |  |
| (37美山町)  | ...     | ...     | ...    | ...    | ...    | ...   | ...    | ...  | ...   | ...    | ... | ...   | ...   | ... | ...    | ...    |  |
| 瑞穂市      | -       | -       | -      | -      | -      | -     | -      | -    | -     | -      | -   | -     | -     | -   | -      | -      |  |
| (30穂積町)  | ...     | ...     | ...    | ...    | ...    | ...   | ...    | ...  | ...   | ...    | ... | ...   | ...   | ... | ...    | ...    |  |
| (31巣南町)  | ...     | ...     | ...    | ...    | ...    | ...   | ...    | ...  | ...   | ...    | ... | ...   | ...   | ... | ...    | ...    |  |
| 本巣市      | 4,720   | 4,382   | 451    | 252    | 114    | -     | 6      | 5    | 74    | 3,930  | 6   | 163   | -     | -   | 79     | 3,683  |  |
| (29本巣町)  | ...     | ...     | ...    | ...    | ...    | ...   | ...    | ...  | ...   | ...    | ... | ...   | ...   | ... | ...    | ...    |  |
| (32真正町)  | ...     | ...     | ...    | ...    | ...    | ...   | ...    | ...  | ...   | ...    | ... | ...   | ...   | ... | ...    | ...    |  |
| (33糸貫町)  | ...     | ...     | ...    | ...    | ...    | ...   | ...    | ...  | ...   | ...    | ... | ...   | ...   | ... | ...    | ...    |  |
| (34根尾村)  | ...     | ...     | ...    | ...    | ...    | ...   | ...    | ...  | ...   | ...    | ... | ...   | ...   | ... | ...    | ...    |  |
| 羽島郡      | -       | -       | -      | -      | -      | -     | -      | -    | -     | -      | -   | -     | -     | -   | -      | -      |  |
| 5南町      | -       | -       | -      | -      | -      | -     | -      | -    | -     | -      | -   | -     | -     | -   | -      | -      |  |
| 6笠松町     | -       | -       | -      | -      | -      | -     | -      | -    | -     | -      | -   | -     | -     | -   | -      | -      |  |
| 本巣郡      | -       | -       | -      | -      | -      | -     | -      | -    | -     | -      | -   | -     | -     | -   | -      | -      |  |
| 28北方町    | -       | -       | -      | -      | -      | -     | -      | -    | -     | -      | -   | -     | -     | -   | -      | -      |  |
| 西濃       | -       | -       | -      | -      | -      | -     | -      | -    | -     | -      | -   | -     | -     | -   | -      | -      |  |
| 大垣市      | -       | -       | -      | -      | -      | -     | -      | -    | -     | -      | -   | -     | -     | -   | -      | -      |  |
| (8大垣市)   | ...     | ...     | ...    | ...    | ...    | ...   | ...    | ...  | ...   | ...    | ... | ...   | ...   | ... | ...    | ...    |  |
| (13上石津町) | ...     | ...     | ...    | ...    | ...    | ...   | ...    | ...  | ...   | ...    | ... | ...   | ...   | ... | ...    | ...    |  |
| (19墨俣町)  | ...     | ...     | ...    | ...    | ...    | ...   | ...    | ...  | ...   | ...    | ... | ...   | ...   | ... | ...    | ...    |  |
| 海津市      | -       | -       | -      | -      | -      | -     | -      | -    | -     | -      | -   | -     | -     | -   | -      | -      |  |
| (9海津町)   | ...     | ...     | ...    | ...    | ...    | ...   | ...    | ...  | ...   | ...    | ... | ...   | ...   | ... | ...    | ...    |  |
| (10平田町)  | ...     | ...     | ...    | ...    | ...    | ...   | ...    | ...  | ...   | ...    | ... | ...   | ...   | ... | ...    | ...    |  |
| (11南濃町)  | ...     | ...     | ...    | ...    | ...    | ...   | ...    | ...  | ...   | ...    | ... | ...   | ...   | ... | ...    | ...    |  |
| 養老郡      | -       | -       | -      | -      | -      | -     | -      | -    | -     | -      | -   | -     | -     | -   | -      | -      |  |
| 12養老町    | -       | -       | -      | -      | -      | -     | -      | -    | -     | -      | -   | -     | -     | -   | -      | -      |  |
| 不破郡      | -       | -       | -      | -      | -      | -     | -      | -    | -     | -      | -   | -     | -     | -   | -      | -      |  |
| 14垂井町    | -       | -       | -      | -      | -      | -     | -      | -    | -     | -      | -   | -     | -     | -   | -      | -      |  |
| 15関ヶ原町   | -       | -       | -      | -      | -      | -     | -      | -    | -     | -      | -   | -     | -     | -   | -      | -      |  |
| 安八郡      | -       | -       | -      | -      | -      | -     | -      | -    | -     | -      | -   | -     | -     | -   | -      | -      |  |
| 16神戸町    | -       | -       | -      | -      | -      | -     | -      | -    | -     | -      | -   | -     | -     | -   | -      | -      |  |
| 17輪之内町   | -       | -       | -      | -      | -      | -     | -      | -    | -     | -      | -   | -     | -     | -   | -      | -      |  |
| 18安八町    | -       | -       | -      | -      | -      | -     | -      | -    | -     | -      | -   | -     | -     | -   | -      | -      |  |
| 揖斐       | 5,243   | 4,870   | 621    | 176    | 352    | 1     | -      | -    | 91    | 4,249  | 1   | 3     | -     | 2   | 10     | 4,234  |  |
| 揖斐郡      | 5,243   | 4,870   | 621    | 176    | 352    | 1     | -      | -    | 91    | 4,249  | 1   | 3     | -     | 2   | 10     | 4,234  |  |
| 揖斐川町     | 5,243   | 4,870   | 621    | 176    | 352    | 1     | -      | -    | 91    | 4,249  | 1   | 3     | -     | 2   | 10     | 4,234  |  |
| (20揖斐川町) | ...     | ...     | ...    | ...    | ...    | ...   | ...    | ...  | ...   | ...    | ... | ...   | ...   | ... | ...    | ...    |  |
| (21谷汲村)  | ...     | ...     | ...    | ...    | ...    | ...   | ...    | ...  | ...   | ...    | ... | ...   | ...   | ... | ...    | ...    |  |
| (24春日村)  | ...     | ...     | ...    | ...    | ...    | ...   | ...    | ...  | ...   | ...    | ... | ...   | ...   | ... | ...    | ...    |  |
| (25久瀬村)  | ...     | ...     | ...    | ...    | ...    | ...   | ...    | ...  | ...   | ...    | ... | ...   | ...   | ... | ...    | ...    |  |
| (26藤橋村)  | ...     | ...     | ...    | ...    | ...    | ...   | ...    | ...  | ...   | ...    | ... | ...   | ...   | ... | ...    | ...    |  |
| (27坂内村)  | ...     | ...     | ...    | ...    | ...    | ...   | ...    | ...  | ...   | ...    | ... | ...   | ...   | ... | ...    | ...    |  |
| 22大野町    | -       | -       | -      | -      | -      | -     | -      | -    | -     | -      | -   | -     | -     | -   | -      | -      |  |
| 23池田町    | -       | -       | -      | -      | -      | -     | -      | -    | -     | -      | -   | -     | -     | -   | -      | -      |  |
| 中濃       | 536     | 518     | 350    | 119    | 219    | 6     | -      | 0    | 5     | 168    | 0   | 3     | 27    | -   | 4      | 134    |  |
| 関市       | 329     | 322     | 190    | 90     | 99     | -     | -      | -    | -     | 133    | -   | 0     | -     | -   | 4      | 129    |  |
| (38関市)   | ...     | ...     | ...    | ...    | ...    | ...   | ...    | ...  | ...   | ...    | ... | ...   | ...   | ... | ...    | ...    |  |
| (40洞戸村)  | ...     | ...     | ...    | ...    | ...    | ...   | ...    | ...  | ...   | ...    | ... | ...   | ...   | ... | ...    | ...    |  |
| (41板取村)  | ...     | ...     | ...    | ...    | ...    | ...   | ...    | ...  | ...   | ...    | ... | ...   | ...   | ... | ...    | ...    |  |
| (42武芸川町) | ...     | ...     | ...    | ...    | ...    | ...   | ...    | ...  | ...   | ...    | ... | ...   | ...   | ... | ...    | ...    |  |
| (43武儀町)  | ...     | ...     | ...    | ...    | ...    | ...   | ...    | ...  | ...   | ...    | ... | ...   | ...   | ... | ...    | ...    |  |
| (44上之保村) | ...     | ...     | ...    | ...    | ...    | ...   | ...    | ...  | ...   | ...    | ... | ...   | ...   | ... | ...    | ...    |  |
| 39美濃市    | 207     | 196     | 160    | 29     | 120    | 6     | -      | 0    | 5     | 36     | 0   | 3     | 27    | -   | -      | 6      |  |

〔資料〕 中部森林管理局調べ

〔注〕 蓄積について「竹林」は調査していない。 また「無立木地」は蓄積なし 官行造林は含まない。

単位：面積(ha)蓄積(千m³)

| 竹<br>林 | 無立<br>木地 | そ<br>の<br>他 | 総 計    | 蓄 積    |        |       |       |       |       |      |     |        |     |       |       |     |       | そ<br>の<br>他 |     |
|--------|----------|-------------|--------|--------|--------|-------|-------|-------|-------|------|-----|--------|-----|-------|-------|-----|-------|-------------|-----|
|        |          |             |        | 合 計    | 小 計    | 人 工 林 |       |       |       |      |     | 天 然 林  |     |       |       |     |       |             |     |
|        |          |             |        |        |        | スギ    | ヒノキ   | ア・カマツ | カマツ   | 他針葉樹 | 広葉樹 | 小 計    | スギ  | ヒノキ   | ア・カマツ | カマツ | 他針葉樹  |             | 広葉樹 |
| -      | 591      | 23,378      | 24,893 | 24,892 | 11,337 | 2,338 | 5,248 | 55    | 2,768 | 133  | 795 | 13,555 | 24  | 1,183 | 30    | 14  | 4,453 | 7,851       | 1   |
| -      | 569      | 23,381      | 25,513 | 25,511 | 11,909 | 2,496 | 5,408 | 56    | 2,881 | 141  | 927 | 13,602 | 24  | 1,188 | 30    | 15  | 4,454 | 7,890       | 1   |
| -      | 562      | 23,374      | 25,961 | 25,960 | 12,324 | 2,583 | 5,609 | 57    | 2,980 | 144  | 951 | 13,635 | 25  | 1,189 | 30    | 16  | 4,458 | 7,918       | 1   |
| -      | 558      | 23,368      | 26,437 | 26,436 | 12,767 | 2,670 | 5,884 | 59    | 3,039 | 146  | 968 | 13,669 | 25  | 1,192 | 31    | 16  | 4,461 | 7,944       | 1   |
| -      | 564      | 23,372      | 26,943 | 26,942 | 13,237 | 2,766 | 6,217 | 55    | 3,050 | 155  | 994 | 13,704 | 25  | 1,196 | 31    | 16  | 4,465 | 7,971       | 1   |
| -      | -        | 379         | 757    | 757    | 161    | 60    | 85    | 0     | 1     | 1    | 14  | 596    | 0   | 36    | 7     | -   | 15    | 537         | -   |
| -      | -        | 19          | 23     | 23     | 2      | 0     | 2     | 0     | -     | -    | 0   | 21     | 0   | 5     | 7     | -   | -     | 9           | -   |
| ...    | ...      | ...         | ...    | ...    | ...    | ...   | ...   | ...   | ...   | ...  | ... | ...    | ... | ...   | ...   | ... | ...   | ...         | ... |
| -      | -        | -           | -      | -      | -      | -     | -     | -     | -     | -    | -   | -      | -   | -     | -     | -   | -     | -           | -   |
| -      | -        | 23          | 107    | 107    | 89     | 19    | 65    | -     | -     | 0    | 5   | 18     | -   | 3     | 0     | -   | 2     | 12          | -   |
| ...    | ...      | ...         | ...    | ...    | ...    | ...   | ...   | ...   | ...   | ...  | ... | ...    | ... | ...   | ...   | ... | ...   | ...         | ... |
| -      | -        | 338         | 627    | 627    | 70     | 41    | 19    | -     | 1     | 1    | 9   | 557    | 0   | 28    | -     | -   | 13    | 516         | -   |
| ...    | ...      | ...         | ...    | ...    | ...    | ...   | ...   | ...   | ...   | ...  | ... | ...    | ... | ...   | ...   | ... | ...   | ...         | ... |
| -      | 3        | 370         | 770    | 770    | 103    | 30    | 64    | 0     | -     | -    | 8   | 667    | 0   | 0     | -     | 0   | 2     | 666         | -   |
| -      | 3        | 370         | 770    | 770    | 103    | 30    | 64    | 0     | -     | -    | 8   | 667    | 0   | 0     | -     | 0   | 2     | 666         | -   |
| -      | 3        | 370         | 770    | 770    | 103    | 30    | 64    | 0     | -     | -    | 8   | 667    | 0   | 0     | -     | 0   | 2     | 666         | -   |
| ...    | ...      | ...         | ...    | ...    | ...    | ...   | ...   | ...   | ...   | ...  | ... | ...    | ... | ...   | ...   | ... | ...   | ...         | ... |
| -      | -        | 18          | 127    | 127    | 108    | 44    | 62    | 1     | -     | 0    | 1   | 19     | 0   | 1     | 4     | -   | 0     | 14          | -   |
| -      | -        | 7           | 81     | 81     | 68     | 34    | 33    | -     | -     | -    | -   | 14     | -   | 0     | -     | -   | 0     | 13          | -   |
| ...    | ...      | ...         | ...    | ...    | ...    | ...   | ...   | ...   | ...   | ...  | ... | ...    | ... | ...   | ...   | ... | ...   | ...         | ... |
| -      | -        | 12          | 46     | 46     | 41     | 9     | 29    | 1     | -     | 0    | 1   | 5      | 0   | 1     | 4     | -   | -     | 1           | -   |

〔注〕「無立木地」は人工林・天然林伐採跡地、未立木地を、「その他」は林地以外の国有林野の林地（附帯地・貸地・雑地）をそれぞれ指す。



(4) 林野庁所管国有林(直営林)林種別面積・蓄積(続き)

| 郡市町村     | 総計      | 面積     |        |       |        |       |        |      |       |        |     |       |       |     |        |        |
|----------|---------|--------|--------|-------|--------|-------|--------|------|-------|--------|-----|-------|-------|-----|--------|--------|
|          |         | 立木     |        |       |        |       |        |      |       |        | 地   |       |       |     |        |        |
|          |         | 合計     | 小計     | スギ    | ヒノキ    | カ・カマツ | カマツ    | 他針葉樹 | 広葉樹   | 小計     | スギ  | ヒノキ   | カ・カマツ | カマツ | 他針葉樹   | 広葉樹    |
| 郡上       | 1,325   | 1,196  | 685    | 205   | 344    | 2     | 50     | 3    | 80    | 512    | 19  | 29    | 2     | 0   | 11     | 450    |
| 市上       | 1,325   | 1,196  | 685    | 205   | 344    | 2     | 50     | 3    | 80    | 512    | 19  | 29    | 2     | 0   | 11     | 450    |
| (45八幡町)  | ...     | ...    | ...    | ...   | ...    | ...   | ...    | ...  | ...   | ...    | ... | ...   | ...   | ... | ...    | ...    |
| (46大和町)  | ...     | ...    | ...    | ...   | ...    | ...   | ...    | ...  | ...   | ...    | ... | ...   | ...   | ... | ...    | ...    |
| (47白鳥町)  | ...     | ...    | ...    | ...   | ...    | ...   | ...    | ...  | ...   | ...    | ... | ...   | ...   | ... | ...    | ...    |
| (48高鷺村)  | ...     | ...    | ...    | ...   | ...    | ...   | ...    | ...  | ...   | ...    | ... | ...   | ...   | ... | ...    | ...    |
| (49美宝村)  | ...     | ...    | ...    | ...   | ...    | ...   | ...    | ...  | ...   | ...    | ... | ...   | ...   | ... | ...    | ...    |
| (50明和村)  | ...     | ...    | ...    | ...   | ...    | ...   | ...    | ...  | ...   | ...    | ... | ...   | ...   | ... | ...    | ...    |
| (51和良村)  | ...     | ...    | ...    | ...   | ...    | ...   | ...    | ...  | ...   | ...    | ... | ...   | ...   | ... | ...    | ...    |
| 可茂       | 1,916   | 1,787  | 1,681  | 513   | 1,114  | 10    | -      | 13   | 32    | 105    | 1   | 28    | 9     | -   | 37     | 31     |
| 52美濃加茂市  | -       | -      | -      | -     | -      | -     | -      | -    | -     | -      | -   | -     | -     | -   | -      | -      |
| 可児市      | -       | -      | -      | -     | -      | -     | -      | -    | -     | -      | -   | -     | -     | -   | -      | -      |
| (53可児市)  | -       | -      | -      | -     | -      | -     | -      | -    | -     | -      | -   | -     | -     | -   | -      | -      |
| (62兼山町)  | -       | -      | -      | -     | -      | -     | -      | -    | -     | -      | -   | -     | -     | -   | -      | -      |
| 加茂       | 1,916   | 1,787  | 1,681  | 513   | 1,114  | 10    | -      | 13   | 32    | 105    | 1   | 28    | 9     | -   | 37     | 31     |
| 54坂祝町    | -       | -      | -      | -     | -      | -     | -      | -    | -     | -      | -   | -     | -     | -   | -      | -      |
| 55富加町    | -       | -      | -      | -     | -      | -     | -      | -    | -     | -      | -   | -     | -     | -   | -      | -      |
| 56富川町    | -       | -      | -      | -     | -      | -     | -      | -    | -     | -      | -   | -     | -     | -   | -      | -      |
| 57七宗町    | 1,512   | 1,396  | 1,303  | 357   | 893    | 10    | -      | 12   | 31    | 93     | -   | 27    | 8     | -   | 32     | 25     |
| 58八百津町   | -       | -      | -      | -     | -      | -     | -      | -    | -     | -      | -   | -     | -     | -   | -      | -      |
| 59白川町    | -       | -      | -      | -     | -      | -     | -      | -    | -     | -      | -   | -     | -     | -   | -      | -      |
| 60東白川村   | 404     | 391    | 378    | 157   | 221    | -     | -      | 0    | 1     | 12     | 1   | 1     | 1     | -   | 4      | 6      |
| 可児郡      | -       | -      | -      | -     | -      | -     | -      | -    | -     | -      | -   | -     | -     | -   | -      | -      |
| 61御嵩町    | -       | -      | -      | -     | -      | -     | -      | -    | -     | -      | -   | -     | -     | -   | -      | -      |
| 東濃       | 231     | 218    | 201    | 15    | 135    | 37    | -      | 7    | 7     | 16     | -   | 3     | 8     | -   | 6      | 1      |
| 多治見市     | -       | -      | -      | -     | -      | -     | -      | -    | -     | -      | -   | -     | -     | -   | -      | -      |
| (63多治見市) | -       | -      | -      | -     | -      | -     | -      | -    | -     | -      | -   | -     | -     | -   | -      | -      |
| (66笠原町)  | -       | -      | -      | -     | -      | -     | -      | -    | -     | -      | -   | -     | -     | -   | -      | -      |
| 64瑞浪市    | 231     | 218    | 201    | 15    | 135    | 37    | -      | 7    | 7     | 16     | -   | 3     | 8     | -   | 6      | 1      |
| 65土岐市    | -       | -      | -      | -     | -      | -     | -      | -    | -     | -      | -   | -     | -     | -   | -      | -      |
| 恵那       | 20,905  | 18,980 | 9,251  | 947   | 7,065  | 44    | 402    | 120  | 674   | 9,729  | 30  | 2,850 | 68    | 17  | 3,190  | 3,575  |
| 中津川市     | 16,107  | 14,522 | 6,169  | 488   | 4,870  | 2     | 297    | 102  | 410   | 8,353  | 5   | 2,706 | 0     | 15  | 2,922  | 2,704  |
| (67中津川市) | ...     | ...    | ...    | ...   | ...    | ...   | ...    | ...  | ...   | ...    | ... | ...   | ...   | ... | ...    | ...    |
| (69坂下町)  | ...     | ...    | ...    | ...   | ...    | ...   | ...    | ...  | ...   | ...    | ... | ...   | ...   | ... | ...    | ...    |
| (70川上村)  | ...     | ...    | ...    | ...   | ...    | ...   | ...    | ...  | ...   | ...    | ... | ...   | ...   | ... | ...    | ...    |
| (71加子母村) | ...     | ...    | ...    | ...   | ...    | ...   | ...    | ...  | ...   | ...    | ... | ...   | ...   | ... | ...    | ...    |
| (72付知町)  | ...     | ...    | ...    | ...   | ...    | ...   | ...    | ...  | ...   | ...    | ... | ...   | ...   | ... | ...    | ...    |
| (73福岡町)  | ...     | ...    | ...    | ...   | ...    | ...   | ...    | ...  | ...   | ...    | ... | ...   | ...   | ... | ...    | ...    |
| (74蛭川村)  | ...     | ...    | ...    | ...   | ...    | ...   | ...    | ...  | ...   | ...    | ... | ...   | ...   | ... | ...    | ...    |
| (長野県)    | ...     | ...    | ...    | ...   | ...    | ...   | ...    | ...  | ...   | ...    | ... | ...   | ...   | ... | ...    | ...    |
| 山口村      | 4,798   | 4,458  | 3,082  | 459   | 2,195  | 41    | 104    | 18   | 264   | 1,376  | 25  | 143   | 67    | 2   | 268    | 870    |
| 恵那市      | -       | -      | -      | -     | -      | -     | -      | -    | -     | -      | -   | -     | -     | -   | -      | -      |
| (68恵那市)  | ...     | ...    | ...    | ...   | ...    | ...   | ...    | ...  | ...   | ...    | ... | ...   | ...   | ... | ...    | ...    |
| (75岩村町)  | ...     | ...    | ...    | ...   | ...    | ...   | ...    | ...  | ...   | ...    | ... | ...   | ...   | ... | ...    | ...    |
| (76山岡町)  | ...     | ...    | ...    | ...   | ...    | ...   | ...    | ...  | ...   | ...    | ... | ...   | ...   | ... | ...    | ...    |
| (77明智町)  | ...     | ...    | ...    | ...   | ...    | ...   | ...    | ...  | ...   | ...    | ... | ...   | ...   | ... | ...    | ...    |
| (78串原村)  | ...     | ...    | ...    | ...   | ...    | ...   | ...    | ...  | ...   | ...    | ... | ...   | ...   | ... | ...    | ...    |
| (79上矢作町) | ...     | ...    | ...    | ...   | ...    | ...   | ...    | ...  | ...   | ...    | ... | ...   | ...   | ... | ...    | ...    |
| 下呂       | 22,032  | 20,123 | 13,698 | 1,006 | 9,277  | 114   | 2,402  | 146  | 753   | 6,426  | 4   | 669   | 3     | 32  | 2,284  | 3,432  |
| 下呂市      | 22,032  | 20,123 | 13,698 | 1,006 | 9,277  | 114   | 2,402  | 146  | 753   | 6,426  | 4   | 669   | 3     | 32  | 2,284  | 3,432  |
| (80萩原町)  | ...     | ...    | ...    | ...   | ...    | ...   | ...    | ...  | ...   | ...    | ... | ...   | ...   | ... | ...    | ...    |
| (81小坂町)  | ...     | ...    | ...    | ...   | ...    | ...   | ...    | ...  | ...   | ...    | ... | ...   | ...   | ... | ...    | ...    |
| (82下呂山町) | ...     | ...    | ...    | ...   | ...    | ...   | ...    | ...  | ...   | ...    | ... | ...   | ...   | ... | ...    | ...    |
| (83金山村)  | ...     | ...    | ...    | ...   | ...    | ...   | ...    | ...  | ...   | ...    | ... | ...   | ...   | ... | ...    | ...    |
| (84馬瀬村)  | ...     | ...    | ...    | ...   | ...    | ...   | ...    | ...  | ...   | ...    | ... | ...   | ...   | ... | ...    | ...    |
| 飛騨       | 116,102 | 97,043 | 34,249 | 9,910 | 10,171 | 71    | 12,224 | 609  | 1,264 | 62,795 | 76  | 1,364 | 38    | 125 | 19,696 | 41,494 |
| 高山市      | 80,430  | 69,039 | 28,327 | 6,355 | 9,837  | 60    | 10,421 | 539  | 1,114 | 40,712 | 35  | 1,153 | 34    | 81  | 16,446 | 22,963 |
| (85高山市)  | ...     | ...    | ...    | ...   | ...    | ...   | ...    | ...  | ...   | ...    | ... | ...   | ...   | ... | ...    | ...    |
| (86丹生川村) | ...     | ...    | ...    | ...   | ...    | ...   | ...    | ...  | ...   | ...    | ... | ...   | ...   | ... | ...    | ...    |
| (87清見村)  | ...     | ...    | ...    | ...   | ...    | ...   | ...    | ...  | ...   | ...    | ... | ...   | ...   | ... | ...    | ...    |
| (88荘川村)  | ...     | ...    | ...    | ...   | ...    | ...   | ...    | ...  | ...   | ...    | ... | ...   | ...   | ... | ...    | ...    |
| (90宮川村)  | ...     | ...    | ...    | ...   | ...    | ...   | ...    | ...  | ...   | ...    | ... | ...   | ...   | ... | ...    | ...    |
| (91久々野町) | ...     | ...    | ...    | ...   | ...    | ...   | ...    | ...  | ...   | ...    | ... | ...   | ...   | ... | ...    | ...    |
| (92朝日村)  | ...     | ...    | ...    | ...   | ...    | ...   | ...    | ...  | ...   | ...    | ... | ...   | ...   | ... | ...    | ...    |
| (93高根村)  | ...     | ...    | ...    | ...   | ...    | ...   | ...    | ...  | ...   | ...    | ... | ...   | ...   | ... | ...    | ...    |
| (95国府宝町) | ...     | ...    | ...    | ...   | ...    | ...   | ...    | ...  | ...   | ...    | ... | ...   | ...   | ... | ...    | ...    |
| (99上宝村)  | ...     | ...    | ...    | ...   | ...    | ...   | ...    | ...  | ...   | ...    | ... | ...   | ...   | ... | ...    | ...    |
| 飛騨市      | 16,844  | 15,617 | 5,156  | 3,319 | 226    | 11    | 1,416  | 69   | 114   | 10,461 | 37  | 51    | 3     | 44  | 1,916  | 8,411  |
| (94古川町)  | ...     | ...    | ...    | ...   | ...    | ...   | ...    | ...  | ...   | ...    | ... | ...   | ...   | ... | ...    | ...    |
| (96河合村)  | ...     | ...    | ...    | ...   | ...    | ...   | ...    | ...  | ...   | ...    | ... | ...   | ...   | ... | ...    | ...    |
| (97宮川村)  | ...     | ...    | ...    | ...   | ...    | ...   | ...    | ...  | ...   | ...    | ... | ...   | ...   | ... | ...    | ...    |
| (98神岡町)  | ...     | ...    | ...    | ...   | ...    | ...   | ...    | ...  | ...   | ...    | ... | ...   | ...   | ... | ...    | ...    |
| 大野郡      | 18,828  | 12,387 | 765    | 236   | 108    | -     | 387    | -    | 36    | 11,621 | 3   | 161   | 2     | 0   | 1,334  | 10,121 |
| 89白川村    | 18,828  | 12,387 | 765    | 236   | 108    | -     | 387    | -    | 36    | 11,621 | 3   | 161   | 2     | 0   | 1,334  | 10,121 |

[資料] 中部森林管理局調べ

[注] 蓄積について「竹林」は調査していない。また「無立木地」は蓄積なし 官行造林は含まない。

単位：面積(ha)蓄積(千m<sup>3</sup>)

| 竹<br>林 | 無立<br>木地 | その<br>他 | 総計     | 蓄積     |       |       |       |     |       |     |       |       |      |     |     |     |       | その<br>他 |     |
|--------|----------|---------|--------|--------|-------|-------|-------|-----|-------|-----|-------|-------|------|-----|-----|-----|-------|---------|-----|
|        |          |         |        | 立木     |       |       |       |     |       |     |       |       |      | 地   |     |     |       |         |     |
|        |          |         |        | 合計     | 小計    | 人工林   |       |     | 天然林   |     |       |       | 小計   | 天然林 |     |     |       |         |     |
|        |          | スギ      | ヒノキ    | ア・カマツ  | カマツ   | 他針葉樹  | 広葉樹   |     | スギ    | ヒノキ | ア・カマツ | カマツ   | 他針葉樹 | 広葉樹 |     |     |       |         |     |
| -      | -        | 128     | 171    | 171    | 117   | 53    | 47    | 0   | 5     | 1   | 11    | 55    | 6    | 7   | 0   | 0   | 2     | 40      | -   |
| -      | -        | 128     | 171    | 171    | 117   | 53    | 47    | 0   | 5     | 1   | 11    | 55    | 6    | 7   | 0   | 0   | 2     | 40      | -   |
| ...    | ...      | ...     | ...    | ...    | ...   | ...   | ...   | ... | ...   | ... | ...   | ...   | ...  | ... | ... | ... | ...   | ...     | ... |
| ...    | ...      | ...     | ...    | ...    | ...   | ...   | ...   | ... | ...   | ... | ...   | ...   | ...  | ... | ... | ... | ...   | ...     | ... |
| ...    | ...      | ...     | ...    | ...    | ...   | ...   | ...   | ... | ...   | ... | ...   | ...   | ...  | ... | ... | ... | ...   | ...     | ... |
| ...    | ...      | ...     | ...    | ...    | ...   | ...   | ...   | ... | ...   | ... | ...   | ...   | ...  | ... | ... | ... | ...   | ...     | ... |
| ...    | ...      | ...     | ...    | ...    | ...   | ...   | ...   | ... | ...   | ... | ...   | ...   | ...  | ... | ... | ... | ...   | ...     | ... |
| ...    | ...      | ...     | ...    | ...    | ...   | ...   | ...   | ... | ...   | ... | ...   | ...   | ...  | ... | ... | ... | ...   | ...     | ... |
| ...    | ...      | ...     | ...    | ...    | ...   | ...   | ...   | ... | ...   | ... | ...   | ...   | ...  | ... | ... | ... | ...   | ...     | ... |
| ...    | ...      | ...     | ...    | ...    | ...   | ...   | ...   | ... | ...   | ... | ...   | ...   | ...  | ... | ... | ... | ...   | ...     | ... |
| -      | -        | 130     | 515    | 515    | 493   | 179   | 300   | 3   | -     | 2   | 9     | 22    | 0    | 5   | 2   | -   | 8     | 6       | -   |
| -      | -        | -       | -      | -      | -     | -     | -     | -   | -     | -   | -     | -     | -    | -   | -   | -   | -     | -       | -   |
| -      | -        | -       | -      | -      | -     | -     | -     | -   | -     | -   | -     | -     | -    | -   | -   | -   | -     | -       | -   |
| -      | -        | -       | -      | -      | -     | -     | -     | -   | -     | -   | -     | -     | -    | -   | -   | -   | -     | -       | -   |
| -      | -        | -       | -      | -      | -     | -     | -     | -   | -     | -   | -     | -     | -    | -   | -   | -   | -     | -       | -   |
| -      | -        | 130     | 515    | 515    | 493   | 179   | 300   | 3   | -     | 2   | 9     | 22    | 0    | 5   | 2   | -   | 8     | 6       | -   |
| -      | -        | -       | -      | -      | -     | -     | -     | -   | -     | -   | -     | -     | -    | -   | -   | -   | -     | -       | -   |
| -      | -        | -       | -      | -      | -     | -     | -     | -   | -     | -   | -     | -     | -    | -   | -   | -   | -     | -       | -   |
| -      | -        | -       | -      | -      | -     | -     | -     | -   | -     | -   | -     | -     | -    | -   | -   | -   | -     | -       | -   |
| -      | -        | -       | -      | -      | -     | -     | -     | -   | -     | -   | -     | -     | -    | -   | -   | -   | -     | -       | -   |
| -      | -        | -       | -      | -      | -     | -     | -     | -   | -     | -   | -     | -     | -    | -   | -   | -   | -     | -       | -   |
| -      | -        | 116     | 400    | 400    | 381   | 116   | 250   | 3   | -     | 2   | 9     | 19    | 0    | 5   | 2   | -   | 7     | 5       | -   |
| -      | -        | -       | -      | -      | -     | -     | -     | -   | -     | -   | -     | -     | -    | -   | -   | -   | -     | -       | -   |
| -      | -        | -       | -      | -      | -     | -     | -     | -   | -     | -   | -     | -     | -    | -   | -   | -   | -     | -       | -   |
| -      | -        | -       | -      | -      | -     | -     | -     | -   | -     | -   | -     | -     | -    | -   | -   | -   | -     | -       | -   |
| -      | -        | 13      | 115    | 115    | 113   | 63    | 50    | -   | -     | 0   | 0     | 2     | 0    | 0   | 0   | -   | 1     | 1       | -   |
| -      | -        | -       | -      | -      | -     | -     | -     | -   | -     | -   | -     | -     | -    | -   | -   | -   | -     | -       | -   |
| -      | -        | -       | -      | -      | -     | -     | -     | -   | -     | -   | -     | -     | -    | -   | -   | -   | -     | -       | -   |
| -      | -        | -       | -      | -      | -     | -     | -     | -   | -     | -   | -     | -     | -    | -   | -   | -   | -     | -       | -   |
| -      | -        | 14      | 52     | 52     | 50    | 4     | 33    | 9   | -     | 2   | 2     | 2     | -    | 0   | 1   | -   | 1     | 0       | -   |
| -      | -        | -       | -      | -      | -     | -     | -     | -   | -     | -   | -     | -     | -    | -   | -   | -   | -     | -       | -   |
| -      | -        | -       | -      | -      | -     | -     | -     | -   | -     | -   | -     | -     | -    | -   | -   | -   | -     | -       | -   |
| -      | -        | -       | -      | -      | -     | -     | -     | -   | -     | -   | -     | -     | -    | -   | -   | -   | -     | -       | -   |
| -      | -        | 14      | 52     | 52     | 50    | 4     | 33    | 9   | -     | 2   | 2     | 2     | -    | 0   | 1   | -   | 1     | 0       | -   |
| -      | -        | -       | -      | -      | -     | -     | -     | -   | -     | -   | -     | -     | -    | -   | -   | -   | -     | -       | -   |
| -      | 286      | 1,640   | 4,595  | 4,593  | 2,400 | 313   | 1,772 | 12  | 88    | 34  | 181   | 2,194 | 7    | 753 | 9   | 2   | 749   | 673     | 1   |
| -      | 282      | 1,304   | 3,574  | 3,573  | 1,640 | 177   | 1,253 | 0   | 62    | 29  | 119   | 1,933 | 1    | 725 | 0   | 1   | 695   | 511     | 1   |
| ...    | ...      | ...     | ...    | ...    | ...   | ...   | ...   | ... | ...   | ... | ...   | ...   | ...  | ... | ... | ... | ...   | ...     | ... |
| ...    | ...      | ...     | ...    | ...    | ...   | ...   | ...   | ... | ...   | ... | ...   | ...   | ...  | ... | ... | ... | ...   | ...     | ... |
| ...    | ...      | ...     | ...    | ...    | ...   | ...   | ...   | ... | ...   | ... | ...   | ...   | ...  | ... | ... | ... | ...   | ...     | ... |
| ...    | ...      | ...     | ...    | ...    | ...   | ...   | ...   | ... | ...   | ... | ...   | ...   | ...  | ... | ... | ... | ...   | ...     | ... |
| ...    | ...      | ...     | ...    | ...    | ...   | ...   | ...   | ... | ...   | ... | ...   | ...   | ...  | ... | ... | ... | ...   | ...     | ... |
| ...    | ...      | ...     | ...    | ...    | ...   | ...   | ...   | ... | ...   | ... | ...   | ...   | ...  | ... | ... | ... | ...   | ...     | ... |
| ...    | ...      | ...     | ...    | ...    | ...   | ...   | ...   | ... | ...   | ... | ...   | ...   | ...  | ... | ... | ... | ...   | ...     | ... |
| ...    | ...      | ...     | ...    | ...    | ...   | ...   | ...   | ... | ...   | ... | ...   | ...   | ...  | ... | ... | ... | ...   | ...     | ... |
| ...    | ...      | ...     | ...    | ...    | ...   | ...   | ...   | ... | ...   | ... | ...   | ...   | ...  | ... | ... | ... | ...   | ...     | ... |
| -      | 4        | 336     | 1,021  | 1,021  | 760   | 136   | 519   | 12  | 25    | 5   | 62    | 261   | 6    | 29  | 9   | 0   | 54    | 162     | -   |
| ...    | ...      | ...     | ...    | ...    | ...   | ...   | ...   | ... | ...   | ... | ...   | ...   | ...  | ... | ... | ... | ...   | ...     | ... |
| ...    | ...      | ...     | ...    | ...    | ...   | ...   | ...   | ... | ...   | ... | ...   | ...   | ...  | ... | ... | ... | ...   | ...     | ... |
| ...    | ...      | ...     | ...    | ...    | ...   | ...   | ...   | ... | ...   | ... | ...   | ...   | ...  | ... | ... | ... | ...   | ...     | ... |
| ...    | ...      | ...     | ...    | ...    | ...   | ...   | ...   | ... | ...   | ... | ...   | ...   | ...  | ... | ... | ... | ...   | ...     | ... |
| ...    | ...      | ...     | ...    | ...    | ...   | ...   | ...   | ... | ...   | ... | ...   | ...   | ...  | ... | ... | ... | ...   | ...     | ... |
| ...    | ...      | ...     | ...    | ...    | ...   | ...   | ...   | ... | ...   | ... | ...   | ...   | ...  | ... | ... | ... | ...   | ...     | ... |
| ...    | ...      | ...     | ...    | ...    | ...   | ...   | ...   | ... | ...   | ... | ...   | ...   | ...  | ... | ... | ... | ...   | ...     | ... |
| ...    | ...      | ...     | ...    | ...    | ...   | ...   | ...   | ... | ...   | ... | ...   | ...   | ...  | ... | ... | ... | ...   | ...     | ... |
| -      | 140      | 1,769   | 4,467  | 4,467  | 3,093 | 308   | 2,043 | 16  | 512   | 35  | 180   | 1,374 | 1    | 178 | 1   | 2   | 657   | 535     | -   |
| -      | 140      | 1,769   | 4,467  | 4,467  | 3,093 | 308   | 2,043 | 16  | 512   | 35  | 180   | 1,374 | 1    | 178 | 1   | 2   | 657   | 535     | -   |
| ...    | ...      | ...     | ...    | ...    | ...   | ...   | ...   | ... | ...   | ... | ...   | ...   | ...  | ... | ... | ... | ...   | ...     | ... |
| ...    | ...      | ...     | ...    | ...    | ...   | ...   | ...   | ... | ...   | ... | ...   | ...   | ...  | ... | ... | ... | ...   | ...     | ... |
| ...    | ...      | ...     | ...    | ...    | ...   | ...   | ...   | ... | ...   | ... | ...   | ...   | ...  | ... | ... | ... | ...   | ...     | ... |
| ...    | ...      | ...     | ...    | ...    | ...   | ...   | ...   | ... | ...   | ... | ...   | ...   | ...  | ... | ... | ... | ...   | ...     | ... |
| ...    | ...      | ...     | ...    | ...    | ...   | ...   | ...   | ... | ...   | ... | ...   | ...   | ...  | ... | ... | ... | ...   | ...     | ... |
| ...    | ...      | ...     | ...    | ...    | ...   | ...   | ...   | ... | ...   | ... | ...   | ...   | ...  | ... | ... | ... | ...   | ...     | ... |
| ...    | ...      | ...     | ...    | ...    | ...   | ...   | ...   | ... | ...   | ... | ...   | ...   | ...  | ... | ... | ... | ...   | ...     | ... |
| ...    | ...      | ...     | ...    | ...    | ...   | ...   | ...   | ... | ...   | ... | ...   | ...   | ...  | ... | ... | ... | ...   | ...     | ... |
| ...    | ...      | ...     | ...    | ...    | ...   | ...   | ...   | ... | ...   | ... | ...   | ...   | ...  | ... | ... | ... | ...   | ...     | ... |
| -      | 135      | 18,924  | 15,488 | 15,488 | 6,712 | 1,775 | 1,811 | 13  | 2,444 | 82  | 588   | 8,776 | 10   | 216 | 7   | 13  | 3,030 | 5,500   | -   |
| -      | 131      | 11,260  | 11,404 | 11,404 | 5,766 | 1,259 | 1,769 | 11  | 2,178 | 78  | 472   | 5,638 | 7    | 182 | 6   | 9   | 2,536 | 2,898   | -   |
| ...    | ...      | ...     | ...    | ...    | ...   | ...   | ...   | ... | ...   | ... | ...   | ...   | ...  | ... | ... | ... | ...   | ...     | ... |
| ...    | ...      | ...     | ...    | ...    | ...   | ...   | ...   | ... | ...   | ... | ...   | ...   | ...  | ... | ... | ... | ...   | ...     | ... |
| ...    | ...      | ...     | ...    | ...    | ...   | ...   | ...   | ... | ...   | ... | ...   | ...   | ...  | ... | ... | ... | ...   | ...     | ... |
| ...    | ...      | ...     | ...    | ...    | ...   | ...   | ...   | ... | ...   | ... | ...   | ...   | ...  | ... | ... | ... | ...   | ...     | ... |
| ...    | ...      | ...     | ...    | ...    | ...   | ...   | ...   | ... | ...   | ... | ...   | ...   | ...  | ... | ... | ... | ...   | ...     | ... |
| ...    | ...      | ...     | ...    | ...    | ...   | ...   | ...   | ... | ...   | ... | ...   | ...   | ...  | ... | ... | ... | ...   | ...     | ... |
| ...    | ...      | ...     | ...    | ...    | ...   | ...   | ...   | ... | ...   | ... | ...   | ...   | ...  | ... | ... | ... | ...   | ...     | ... |
| ...    | ...      | ...     | ...    | ...    | ...   | ...   | ...   | ... | ...   | ... | ...   | ...   | ...  | ... | ... | ... | ...   | ...     | ... |
| ...    | ...      | ...     | ...    | ...    | ...   | ...   | ...   | ... | ...   | ... | ...   | ...   | ...  | ... | ... | ... | ...   | ...     | ... |
| ...    | ...      | ...     | ...    | ...    | ...   | ...   | ...   | ... | ...   | ... | ...   | ...   | ...  | ... | ... | ... | ...   | ...     | ... |
| -      | 4        | 1,223   | 2,216  | 2,216  | 866   | 496   | 33    | 2   | 233   | 4   | 98    | 1,350 | 3    | 7   | 0   | 4   | 292   | 1,042   | -   |
| ...    | ...      | ...     | ...    | ...    | ...   | ...   | ...   | ... | ...   | ... | ...   | ...   | ...  | ... | ... | ... | ...   | ...     | ... |
| ...    | ...      | ...     | ...    | ...    | ...   | ...   | ...   | ... | ...   | ... | ...   | ...   | ...  | ... | ... | ... | ...   | ...     | ... |
| ...    | ...      | ...     | ...    | ...    | ...   | ...   | ...   | ... | ...   | ... | ...   | ...   | ...  | ... | ... | ... | ...   | ...     | ... |
| ...    | ...      | ...     | ...    | ...    | ...   | ...   | ...   | ... | ...   | ... | ...   | ...   | ...  | ... | ... | ... | ...   | ...     | ... |
| ...    | ...      | ...     | ...    | ...    | ...   | ...   | ...   | ... | ...   | ... | ...   | ...   | ...  | ... | ... | ... | ...   | ...     | ... |
| ...    | ...      | ...     | ...    | ...    | ...   | ...   | ...   | ... | ...   | ... | ...   | ...   | ...  | ... | ... | ... | ...   | ...     | ... |
| ...    | ...      | ...     | ...    | ...    | ...   | ...   | ...   | ... | ...   | ... | ...   | ...   | ...  | ... | ... | ... | ...   | ...     | ... |
| ...    | ...      | ...     | ...    | ...    | ...   | ...   | ...   | ... | ...   | ... | ...   | ...   | ...  | ... | ... | ... | ...   | ...     | ... |
| -      | -        | 6,441   | 1,869  | 1,869  | 80    | 20    | 9     | -   | 33    | -   | 18    | 1,789 | 0    | 27  | 0   | 0   | 202   | 1,559   | -   |
| -      | -        | 6,441   | 1,869  | 1,869  | 80    | 20    | 9     | -   | 33    | -   | 18    | 1,789 | 0    | 27  | 0   | 0   | 202   | 1,559   | -   |

[注] 「無立木地」は人工林・天然林伐採跡地、未立木地を、「その他」は林地以外の国有林野の林地(附帯地・貸地・雑地)をそれぞれ指す。

(5) 林野庁所管国有林(官行造林地)林種別面積・蓄積

単位:面積(ha)、蓄積(千m<sup>3</sup>)

| 年度・郡市町村  | 面積    |         |       |       |         |          |          |     |     |      | 蓄積  |       |         |     |     |         |          |          |     |     |
|----------|-------|---------|-------|-------|---------|----------|----------|-----|-----|------|-----|-------|---------|-----|-----|---------|----------|----------|-----|-----|
|          | 総計    | 立木地・人工林 |       |       |         |          |          |     | 竹林  | 無立木地 | その他 | 総計    | 立木地・人工林 |     |     |         |          |          |     | その他 |
|          |       | 合計      | スギ    | ヒノキ   | カ<br>マツ | カラ<br>マツ | 他<br>針葉樹 | 広葉樹 |     |      |     |       | 合計      | スギ  | ヒノキ | カ<br>マツ | カラ<br>マツ | 他<br>針葉樹 | 広葉樹 |     |
| 平成20年度   | 6,586 | 6,184   | 1,452 | 3,086 | 367     | 802      | 112      | 365 | -   | -    | 402 | 1,312 | 1,312   | 335 | 662 | 78      | 165      | 24       | 49  | -   |
| 平成21年度   | 6,488 | 6,089   | 1,436 | 3,034 | 350     | 801      | 112      | 356 | -   | -    | 400 | 1,317 | 1,317   | 337 | 664 | 76      | 168      | 24       | 48  | -   |
| 平成22年度   | 6,390 | 6,005   | 1,425 | 3,007 | 350     | 796      | 111      | 317 | -   | -    | 385 | 1,373 | 1,373   | 350 | 703 | 77      | 173      | 24       | 46  | -   |
| 平成23年度   | 6,208 | 5,836   | 1,368 | 2,959 | 343     | 753      | 111      | 302 | -   | -    | 372 | 1,361 | 1,361   | 345 | 703 | 77      | 167      | 24       | 45  | -   |
| 平成24年度   | 5,805 | 5,446   | 1,298 | 2,814 | 225     | 656      | 104      | 349 | -   | -    | 359 | 1,355 | 1,355   | 338 | 722 | 63      | 147      | 23       | 62  | -   |
| 岐阜       | 272   | 239     | 46    | 138   | 4       | -        | 3        | 48  | -   | -    | 33  | 60    | 60      | 12  | 40  | 1       | -        | 1        | 7   | -   |
| 岐阜市      | -     | -       | -     | -     | -       | -        | -        | -   | -   | -    | -   | -     | -       | -   | -   | -       | -        | -        | -   | -   |
| (1岐阜市)   | -     | -       | -     | -     | -       | -        | -        | -   | -   | -    | -   | -     | -       | -   | -   | -       | -        | -        | -   | -   |
| (7柳津町)   | -     | -       | -     | -     | -       | -        | -        | -   | -   | -    | -   | -     | -       | -   | -   | -       | -        | -        | -   | -   |
| 2羽島市     | -     | -       | -     | -     | -       | -        | -        | -   | -   | -    | -   | -     | -       | -   | -   | -       | -        | -        | -   | -   |
| 各務原市     | -     | -       | -     | -     | -       | -        | -        | -   | -   | -    | -   | -     | -       | -   | -   | -       | -        | -        | -   | -   |
| (3各務原市)  | -     | -       | -     | -     | -       | -        | -        | -   | -   | -    | -   | -     | -       | -   | -   | -       | -        | -        | -   | -   |
| (4川島町)   | -     | -       | -     | -     | -       | -        | -        | -   | -   | -    | -   | -     | -       | -   | -   | -       | -        | -        | -   | -   |
| 山県市      | 144   | 121     | 32    | 48    | -       | -        | 3        | 37  | -   | -    | 23  | 24    | 24      | 8   | 11  | -       | -        | 1        | 4   | -   |
| (35高富町)  | ...   | ...     | ...   | ...   | ...     | ...      | ...      | ... | ... | ...  | ... | ...   | ...     | ... | ... | ...     | ...      | ...      | ... | ... |
| (36伊自良村) | ...   | ...     | ...   | ...   | ...     | ...      | ...      | ... | ... | ...  | ... | ...   | ...     | ... | ... | ...     | ...      | ...      | ... | ... |
| (37美山町)  | ...   | ...     | ...   | ...   | ...     | ...      | ...      | ... | ... | ...  | ... | ...   | ...     | ... | ... | ...     | ...      | ...      | ... | ... |
| 瑞穂市      | -     | -       | -     | -     | -       | -        | -        | -   | -   | -    | -   | -     | -       | -   | -   | -       | -        | -        | -   | -   |
| (30穂積町)  | -     | -       | -     | -     | -       | -        | -        | -   | -   | -    | -   | -     | -       | -   | -   | -       | -        | -        | -   | -   |
| (31巣南町)  | -     | -       | -     | -     | -       | -        | -        | -   | -   | -    | -   | -     | -       | -   | -   | -       | -        | -        | -   | -   |
| 本巣市      | 128   | 118     | 14    | 90    | 4       | -        | -        | 11  | -   | -    | 10  | 36    | 36      | 4   | 29  | 1       | -        | -        | 3   | -   |
| (29本巣町)  | ...   | ...     | ...   | ...   | ...     | ...      | ...      | ... | ... | ...  | ... | ...   | ...     | ... | ... | ...     | ...      | ...      | ... | ... |
| (32真正町)  | ...   | ...     | ...   | ...   | ...     | ...      | ...      | ... | ... | ...  | ... | ...   | ...     | ... | ... | ...     | ...      | ...      | ... | ... |
| (33糸貫町)  | ...   | ...     | ...   | ...   | ...     | ...      | ...      | ... | ... | ...  | ... | ...   | ...     | ... | ... | ...     | ...      | ...      | ... | ... |
| (34根尾村)  | ...   | ...     | ...   | ...   | ...     | ...      | ...      | ... | ... | ...  | ... | ...   | ...     | ... | ... | ...     | ...      | ...      | ... | ... |
| 羽島郡      | -     | -       | -     | -     | -       | -        | -        | -   | -   | -    | -   | -     | -       | -   | -   | -       | -        | -        | -   | -   |
| 5岐南町     | -     | -       | -     | -     | -       | -        | -        | -   | -   | -    | -   | -     | -       | -   | -   | -       | -        | -        | -   | -   |
| 6笠松町     | -     | -       | -     | -     | -       | -        | -        | -   | -   | -    | -   | -     | -       | -   | -   | -       | -        | -        | -   | -   |
| 本巣郡      | -     | -       | -     | -     | -       | -        | -        | -   | -   | -    | -   | -     | -       | -   | -   | -       | -        | -        | -   | -   |
| 28北方町    | -     | -       | -     | -     | -       | -        | -        | -   | -   | -    | -   | -     | -       | -   | -   | -       | -        | -        | -   | -   |
| 西濃       | 10    | 6       | 1     | 5     | -       | -        | -        | -   | -   | -    | 4   | 2     | 2       | 0   | 1   | -       | -        | -        | -   | -   |
| 大垣市      | 10    | 6       | 1     | 5     | -       | -        | -        | -   | -   | -    | 4   | 2     | 2       | 0   | 1   | -       | -        | -        | -   | -   |
| (8大垣市)   | ...   | ...     | ...   | ...   | ...     | ...      | ...      | ... | ... | ...  | ... | ...   | ...     | ... | ... | ...     | ...      | ...      | ... | ... |
| (13上石津町) | ...   | ...     | ...   | ...   | ...     | ...      | ...      | ... | ... | ...  | ... | ...   | ...     | ... | ... | ...     | ...      | ...      | ... | ... |
| (19墨俣町)  | ...   | ...     | ...   | ...   | ...     | ...      | ...      | ... | ... | ...  | ... | ...   | ...     | ... | ... | ...     | ...      | ...      | ... | ... |
| 海津市      | -     | -       | -     | -     | -       | -        | -        | -   | -   | -    | -   | -     | -       | -   | -   | -       | -        | -        | -   | -   |
| (9海津町)   | ...   | ...     | ...   | ...   | ...     | ...      | ...      | ... | ... | ...  | ... | ...   | ...     | ... | ... | ...     | ...      | ...      | ... | ... |
| (10平田町)  | ...   | ...     | ...   | ...   | ...     | ...      | ...      | ... | ... | ...  | ... | ...   | ...     | ... | ... | ...     | ...      | ...      | ... | ... |
| (11南濃町)  | ...   | ...     | ...   | ...   | ...     | ...      | ...      | ... | ... | ...  | ... | ...   | ...     | ... | ... | ...     | ...      | ...      | ... | ... |
| 養老郡      | -     | -       | -     | -     | -       | -        | -        | -   | -   | -    | -   | -     | -       | -   | -   | -       | -        | -        | -   | -   |
| 12養老町    | -     | -       | -     | -     | -       | -        | -        | -   | -   | -    | -   | -     | -       | -   | -   | -       | -        | -        | -   | -   |
| 不破郡      | -     | -       | -     | -     | -       | -        | -        | -   | -   | -    | -   | -     | -       | -   | -   | -       | -        | -        | -   | -   |
| 14垂井町    | -     | -       | -     | -     | -       | -        | -        | -   | -   | -    | -   | -     | -       | -   | -   | -       | -        | -        | -   | -   |
| 15関ヶ原町   | -     | -       | -     | -     | -       | -        | -        | -   | -   | -    | -   | -     | -       | -   | -   | -       | -        | -        | -   | -   |
| 安八郡      | -     | -       | -     | -     | -       | -        | -        | -   | -   | -    | -   | -     | -       | -   | -   | -       | -        | -        | -   | -   |
| 16神戸町    | -     | -       | -     | -     | -       | -        | -        | -   | -   | -    | -   | -     | -       | -   | -   | -       | -        | -        | -   | -   |
| 17輪之内町   | -     | -       | -     | -     | -       | -        | -        | -   | -   | -    | -   | -     | -       | -   | -   | -       | -        | -        | -   | -   |
| 18安八町    | -     | -       | -     | -     | -       | -        | -        | -   | -   | -    | -   | -     | -       | -   | -   | -       | -        | -        | -   | -   |
| 揖斐       | 327   | 315     | 54    | 242   | -       | 5        | -        | 14  | -   | -    | 12  | 88    | 88      | 22  | 62  | -       | 2        | -        | 3   | -   |
| 揖斐郡      | 327   | 315     | 54    | 242   | -       | 5        | -        | 14  | -   | -    | 12  | 88    | 88      | 22  | 62  | -       | 2        | -        | 3   | -   |
| 揖斐川町     | 327   | 315     | 54    | 242   | -       | 5        | -        | 14  | -   | -    | 12  | 88    | 88      | 22  | 62  | -       | 2        | -        | 3   | -   |
| (20揖斐川町) | ...   | ...     | ...   | ...   | ...     | ...      | ...      | ... | ... | ...  | ... | ...   | ...     | ... | ... | ...     | ...      | ...      | ... | ... |
| (21谷汲村)  | ...   | ...     | ...   | ...   | ...     | ...      | ...      | ... | ... | ...  | ... | ...   | ...     | ... | ... | ...     | ...      | ...      | ... | ... |
| (24春日村)  | ...   | ...     | ...   | ...   | ...     | ...      | ...      | ... | ... | ...  | ... | ...   | ...     | ... | ... | ...     | ...      | ...      | ... | ... |
| (25久瀬村)  | ...   | ...     | ...   | ...   | ...     | ...      | ...      | ... | ... | ...  | ... | ...   | ...     | ... | ... | ...     | ...      | ...      | ... | ... |
| (26藤橋村)  | ...   | ...     | ...   | ...   | ...     | ...      | ...      | ... | ... | ...  | ... | ...   | ...     | ... | ... | ...     | ...      | ...      | ... | ... |
| (27坂内野村) | ...   | ...     | ...   | ...   | ...     | ...      | ...      | ... | ... | ...  | ... | ...   | ...     | ... | ... | ...     | ...      | ...      | ... | ... |
| 22大野町    | -     | -       | -     | -     | -       | -        | -        | -   | -   | -    | -   | -     | -       | -   | -   | -       | -        | -        | -   | -   |
| 23池田町    | -     | -       | -     | -     | -       | -        | -        | -   | -   | -    | -   | -     | -       | -   | -   | -       | -        | -        | -   | -   |
| 中濃       | 542   | 514     | 73    | 378   | 15      | -        | 15       | 33  | -   | -    | 28  | 146   | 146     | 27  | 107 | 4       | -        | 3        | 5   | -   |
| 関市       | 329   | 313     | 48    | 242   | 12      | -        | 1        | 11  | -   | -    | 16  | 89    | 89      | 17  | 68  | 3       | -        | 0        | 2   | -   |
| (38関市)   | ...   | ...     | ...   | ...   | ...     | ...      | ...      | ... | ... | ...  | ... | ...   | ...     | ... | ... | ...     | ...      | ...      | ... | ... |
| (40洞戸村)  | ...   | ...     | ...   | ...   | ...     | ...      | ...      | ... | ... | ...  | ... | ...   | ...     | ... | ... | ...     | ...      | ...      | ... | ... |
| (41坂取村)  | ...   | ...     | ...   | ...   | ...     | ...      | ...      | ... | ... | ...  | ... | ...   | ...     | ... | ... | ...     | ...      | ...      | ... | ... |
| (42武芸川町) | ...   | ...     | ...   | ...   | ...     | ...      | ...      | ... | ... | ...  | ... | ...   | ...     | ... | ... | ...     | ...      | ...      | ... | ... |
| (43武儀町)  | ...   | ...     | ...   | ...   | ...     | ...      | ...      | ... | ... | ...  | ... | ...   | ...     | ... | ... | ...     | ...      | ...      | ... | ... |
| (44上之保村) | ...   | ...     | ...   | ...   | ...     | ...      | ...      | ... | ... | ...  | ... | ...   | ...     | ... | ... | ...     | ...      | ...      | ... | ... |
| 39美濃市    | 213   | 201     | 26    | 137   | 3       | -        | 14       | 22  | -   | -    | 13  | 57    | 57      | 11  | 39  | 1       | -        | 3        | 3   | -   |

〔資料〕 中部森林管理局調べ

〔注〕 蓄積について「竹林」は調査していない。また「無立木地」は蓄積なし。

「無立木地」は人工林・天然林伐採跡地、未立木地を、「その他」は林地以外の国有林野の林地(附帯地・貸地・雑地)をそれぞれ指す。

## (5) 林野庁所管国有林(官行造林地)林種別面積・蓄積(続き)

単位:面積(ha)、蓄積(千m<sup>3</sup>)

| 都 市 町 村   | 面 積   |               |     |     |        |        |         |       |     |     |         | 蓄 積   |     |               |     |        |        |         |       |     |  |       |
|-----------|-------|---------------|-----|-----|--------|--------|---------|-------|-----|-----|---------|-------|-----|---------------|-----|--------|--------|---------|-------|-----|--|-------|
|           | 総 計   | 立 木 地 ・ 人 工 林 |     |     |        |        |         |       |     | 竹 林 | 無 立 木 地 | そ の 他 | 総 計 | 立 木 地 ・ 人 工 林 |     |        |        |         |       |     |  | そ の 他 |
|           |       | 合 計           | スギ  | ヒノキ | カ 加 マツ | カ ラ マツ | 他 針 葉 樹 | 広 葉 樹 | 合 計 |     |         |       |     | スギ            | ヒノキ | カ 加 マツ | カ ラ マツ | 他 針 葉 樹 | 広 葉 樹 |     |  |       |
| 郡 上 市     | 1,198 | 1,121         | 377 | 608 | 3      | 36     | 10      | 87    | -   | -   | 77      | 204   | 204 | 72            | 111 | 1      | 8      | 2       | 10    | -   |  |       |
| 郡 上 市     | 1,198 | 1,121         | 377 | 608 | 3      | 36     | 10      | 87    | -   | -   | 77      | 204   | 204 | 72            | 111 | 1      | 8      | 2       | 10    | -   |  |       |
| (45 八幡町)  | ...   | ...           | ... | ... | ...    | ...    | ...     | ...   | ... | ... | ...     | ...   | ... | ...           | ... | ...    | ...    | ...     | ...   | ... |  |       |
| (46 大和町)  | ...   | ...           | ... | ... | ...    | ...    | ...     | ...   | ... | ... | ...     | ...   | ... | ...           | ... | ...    | ...    | ...     | ...   | ... |  |       |
| (47 白鳥町)  | ...   | ...           | ... | ... | ...    | ...    | ...     | ...   | ... | ... | ...     | ...   | ... | ...           | ... | ...    | ...    | ...     | ...   | ... |  |       |
| (48 高鷺村)  | ...   | ...           | ... | ... | ...    | ...    | ...     | ...   | ... | ... | ...     | ...   | ... | ...           | ... | ...    | ...    | ...     | ...   | ... |  |       |
| (49 美並村)  | ...   | ...           | ... | ... | ...    | ...    | ...     | ...   | ... | ... | ...     | ...   | ... | ...           | ... | ...    | ...    | ...     | ...   | ... |  |       |
| (50 美宝村)  | ...   | ...           | ... | ... | ...    | ...    | ...     | ...   | ... | ... | ...     | ...   | ... | ...           | ... | ...    | ...    | ...     | ...   | ... |  |       |
| (51 和良村)  | ...   | ...           | ... | ... | ...    | ...    | ...     | ...   | ... | ... | ...     | ...   | ... | ...           | ... | ...    | ...    | ...     | ...   | ... |  |       |
| 可 茂 市     | 218   | 206           | 7   | 112 | 78     | -      | -       | 10    | -   | -   | 11      | 38    | 38  | 2             | 20  | 15     | -      | -       | 2     | -   |  |       |
| 52 美濃加茂市  | -     | -             | -   | -   | -      | -      | -       | -     | -   | -   | -       | -     | -   | -             | -   | -      | -      | -       | -     | -   |  |       |
| (53 可児市)  | -     | -             | -   | -   | -      | -      | -       | -     | -   | -   | -       | -     | -   | -             | -   | -      | -      | -       | -     | -   |  |       |
| (62 兼山町)  | -     | -             | -   | -   | -      | -      | -       | -     | -   | -   | -       | -     | -   | -             | -   | -      | -      | -       | -     | -   |  |       |
| 加 茂 郡     | 147   | 142           | 6   | 89  | 47     | -      | -       | -     | -   | -   | 5       | 24    | 24  | 1             | 14  | 9      | -      | -       | -     | -   |  |       |
| 54 坂祝町    | -     | -             | -   | -   | -      | -      | -       | -     | -   | -   | -       | -     | -   | -             | -   | -      | -      | -       | -     | -   |  |       |
| 55 富加町    | -     | -             | -   | -   | -      | -      | -       | -     | -   | -   | -       | -     | -   | -             | -   | -      | -      | -       | -     | -   |  |       |
| 56 川辺町    | -     | -             | -   | -   | -      | -      | -       | -     | -   | -   | -       | -     | -   | -             | -   | -      | -      | -       | -     | -   |  |       |
| 57 七宗町    | -     | -             | -   | -   | -      | -      | -       | -     | -   | -   | -       | -     | -   | -             | -   | -      | -      | -       | -     | -   |  |       |
| 58 八百津町   | 147   | 142           | 6   | 89  | 47     | -      | -       | -     | -   | -   | 5       | 24    | 24  | 1             | 14  | 9      | -      | -       | -     | -   |  |       |
| 59 白川村    | -     | -             | -   | -   | -      | -      | -       | -     | -   | -   | -       | -     | -   | -             | -   | -      | -      | -       | -     | -   |  |       |
| 60 東白川村   | -     | -             | -   | -   | -      | -      | -       | -     | -   | -   | -       | -     | -   | -             | -   | -      | -      | -       | -     | -   |  |       |
| 可 61 御嵩町  | 71    | 65            | 1   | 23  | 30     | -      | -       | 10    | -   | -   | 6       | 14    | 14  | 0             | 5   | 6      | -      | -       | 2     | -   |  |       |
| 東 濃 市     | 301   | 292           | 8   | 166 | 57     | -      | -       | 61    | -   | -   | 9       | 102   | 102 | 3             | 63  | 19     | -      | -       | 17    | -   |  |       |
| 多 治 見 市   | 208   | 201           | 4   | 107 | 36     | -      | -       | 54    | -   | -   | 6       | 66    | 66  | 2             | 38  | 12     | -      | -       | 15    | -   |  |       |
| (63 多治見市) | ...   | ...           | ... | ... | ...    | ...    | ...     | ...   | ... | ... | ...     | ...   | ... | ...           | ... | ...    | ...    | ...     | ...   | ... |  |       |
| (66 笠原町)  | ...   | ...           | ... | ... | ...    | ...    | ...     | ...   | ... | ... | ...     | ...   | ... | ...           | ... | ...    | ...    | ...     | ...   | ... |  |       |
| 64 瑞浪市    | 48    | 46            | 3   | 32  | 9      | -      | -       | 3     | -   | -   | 2       | 21    | 21  | 1             | 15  | 4      | -      | -       | 1     | -   |  |       |
| 65 土岐市    | 46    | 45            | 1   | 27  | 13     | -      | -       | 4     | -   | -   | 1       | 16    | 16  | 0             | 10  | 3      | -      | -       | 2     | -   |  |       |
| 恵 那 川 市   | 418   | 389           | 42  | 261 | 63     | 16     | -       | 6     | -   | -   | 29      | 141   | 141 | 18            | 93  | 22     | 6      | -       | 2     | -   |  |       |
| (67 中津川市) | 272   | 249           | 31  | 166 | 35     | 16     | -       | 1     | -   | -   | 23      | 86    | 86  | 13            | 55  | 12     | 6      | -       | 0     | -   |  |       |
| (69 坂下町)  | ...   | ...           | ... | ... | ...    | ...    | ...     | ...   | ... | ... | ...     | ...   | ... | ...           | ... | ...    | ...    | ...     | ...   | ... |  |       |
| (70 川上村)  | ...   | ...           | ... | ... | ...    | ...    | ...     | ...   | ... | ... | ...     | ...   | ... | ...           | ... | ...    | ...    | ...     | ...   | ... |  |       |
| (71 加子母村) | ...   | ...           | ... | ... | ...    | ...    | ...     | ...   | ... | ... | ...     | ...   | ... | ...           | ... | ...    | ...    | ...     | ...   | ... |  |       |
| (72 付知町)  | ...   | ...           | ... | ... | ...    | ...    | ...     | ...   | ... | ... | ...     | ...   | ... | ...           | ... | ...    | ...    | ...     | ...   | ... |  |       |
| (73 福岡町)  | ...   | ...           | ... | ... | ...    | ...    | ...     | ...   | ... | ... | ...     | ...   | ... | ...           | ... | ...    | ...    | ...     | ...   | ... |  |       |
| (74 蛭川村)  | ...   | ...           | ... | ... | ...    | ...    | ...     | ...   | ... | ... | ...     | ...   | ... | ...           | ... | ...    | ...    | ...     | ...   | ... |  |       |
| (長野県山口村)  | ...   | ...           | ... | ... | ...    | ...    | ...     | ...   | ... | ... | ...     | ...   | ... | ...           | ... | ...    | ...    | ...     | ...   | ... |  |       |
| 恵 那 市     | 146   | 139           | 11  | 95  | 28     | -      | -       | 5     | -   | -   | 7       | 56    | 56  | 5             | 38  | 10     | -      | -       | 2     | -   |  |       |
| (68 恵那市)  | ...   | ...           | ... | ... | ...    | ...    | ...     | ...   | ... | ... | ...     | ...   | ... | ...           | ... | ...    | ...    | ...     | ...   | ... |  |       |
| (75 岩村町)  | ...   | ...           | ... | ... | ...    | ...    | ...     | ...   | ... | ... | ...     | ...   | ... | ...           | ... | ...    | ...    | ...     | ...   | ... |  |       |
| (76 山岡町)  | ...   | ...           | ... | ... | ...    | ...    | ...     | ...   | ... | ... | ...     | ...   | ... | ...           | ... | ...    | ...    | ...     | ...   | ... |  |       |
| (77 明智町)  | ...   | ...           | ... | ... | ...    | ...    | ...     | ...   | ... | ... | ...     | ...   | ... | ...           | ... | ...    | ...    | ...     | ...   | ... |  |       |
| (78 串原村)  | ...   | ...           | ... | ... | ...    | ...    | ...     | ...   | ... | ... | ...     | ...   | ... | ...           | ... | ...    | ...    | ...     | ...   | ... |  |       |
| (79 上矢作町) | ...   | ...           | ... | ... | ...    | ...    | ...     | ...   | ... | ... | ...     | ...   | ... | ...           | ... | ...    | ...    | ...     | ...   | ... |  |       |
| 下 呂 市     | 1,047 | 945           | 91  | 597 | 5      | 86     | 75      | 90    | -   | -   | 102     | 242   | 242 | 29            | 161 | 1      | 17     | 18      | 16    | -   |  |       |
| (80 萩原町)  | 1,047 | 945           | 91  | 597 | 5      | 86     | 75      | 90    | -   | -   | 102     | 242   | 242 | 29            | 161 | 1      | 17     | 18      | 16    | -   |  |       |
| (81 小坂町)  | ...   | ...           | ... | ... | ...    | ...    | ...     | ...   | ... | ... | ...     | ...   | ... | ...           | ... | ...    | ...    | ...     | ...   | ... |  |       |
| (82 下呂町)  | ...   | ...           | ... | ... | ...    | ...    | ...     | ...   | ... | ... | ...     | ...   | ... | ...           | ... | ...    | ...    | ...     | ...   | ... |  |       |
| (83 金山町)  | ...   | ...           | ... | ... | ...    | ...    | ...     | ...   | ... | ... | ...     | ...   | ... | ...           | ... | ...    | ...    | ...     | ...   | ... |  |       |
| (84 馬瀬村)  | ...   | ...           | ... | ... | ...    | ...    | ...     | ...   | ... | ... | ...     | ...   | ... | ...           | ... | ...    | ...    | ...     | ...   | ... |  |       |
| 飛 騨 市     | 1,472 | 1,420         | 599 | 307 | -      | 512    | 1       | 1     | -   | -   | 53      | 332   | 332 | 152           | 65  | -      | 114    | 0       | 0     | -   |  |       |
| 高 山 市     | 649   | 620           | 172 | 188 | -      | 258    | 1       | 1     | -   | -   | 29      | 147   | 147 | 45            | 44  | -      | 57     | 0       | 0     | -   |  |       |
| (85 高山市)  | ...   | ...           | ... | ... | ...    | ...    | ...     | ...   | ... | ... | ...     | ...   | ... | ...           | ... | ...    | ...    | ...     | ...   | ... |  |       |
| (86 丹生川村) | ...   | ...           | ... | ... | ...    | ...    | ...     | ...   | ... | ... | ...     | ...   | ... | ...           | ... | ...    | ...    | ...     | ...   | ... |  |       |
| (87 清見川村) | ...   | ...           | ... | ... | ...    | ...    | ...     | ...   | ... | ... | ...     | ...   | ... | ...           | ... | ...    | ...    | ...     | ...   | ... |  |       |
| (88 荘川村)  | ...   | ...           | ... | ... | ...    | ...    | ...     | ...   | ... | ... | ...     | ...   | ... | ...           | ... | ...    | ...    | ...     | ...   | ... |  |       |
| (90 宮川村)  | ...   | ...           | ... | ... | ...    | ...    | ...     | ...   | ... | ... | ...     | ...   | ... | ...           | ... | ...    | ...    | ...     | ...   | ... |  |       |
| (91 久々野町) | ...   | ...           | ... | ... | ...    | ...    | ...     | ...   | ... | ... | ...     | ...   | ... | ...           | ... | ...    | ...    | ...     | ...   | ... |  |       |
| (92 朝日村)  | ...   | ...           | ... | ... | ...    | ...    | ...     | ...   | ... | ... | ...     | ...   | ... | ...           | ... | ...    | ...    | ...     | ...   | ... |  |       |
| (93 高根府村) | ...   | ...           | ... | ... | ...    | ...    | ...     | ...   | ... | ... | ...     | ...   | ... | ...           | ... | ...    | ...    | ...     | ...   | ... |  |       |
| (95 国府町)  | ...   | ...           | ... | ... | ...    | ...    | ...     | ...   | ... | ... | ...     | ...   | ... | ...           | ... | ...    | ...    | ...     | ...   | ... |  |       |
| (99 上宝村)  | ...   | ...           | ... | ... | ...    | ...    | ...     | ...   | ... | ... | ...     | ...   | ... | ...           | ... | ...    | ...    | ...     | ...   | ... |  |       |
| 飛 騨 市     | 823   | 799           | 427 | 119 | -      | 254    | -       | -     | -   | -   | 24      | 185   | 185 | 107           | 20  | -      | 57     | -       | -     | -   |  |       |
| (94 古川町)  | ...   | ...           | ... | ... | ...    | ...    | ...     | ...   | ... | ... | ...     | ...   | ... | ...           | ... | ...    | ...    | ...     | ...   | ... |  |       |
| (96 河合村)  | ...   | ...           | ... | ... | ...    | ...    | ...     | ...   | ... | ... | ...     | ...   | ... | ...           | ... | ...    | ...    | ...     | ...   | ... |  |       |
| (97 宮川村)  | ...   | ...           | ... | ... | ...    | ...    | ...     | ...   | ... | ... | ...     | ...   | ... | ...           | ... | ...    | ...    | ...     | ...   | ... |  |       |
| (98 神岡町)  | ...   | ...           | ... | ... | ...    | ...    | ...     | ...   | ... | ... | ...     | ...   | ... | ...           | ... | ...    | ...    | ...     | ...   | ... |  |       |
| 大 野 郡     | -     | -             | -   | -   | -      | -      | -       | -     | -   | -   | -       | -     | -   | -             | -   | -      | -      | -       | -     | -   |  |       |
| 89 白川村    | -     | -             | -   | -   | -      | -      | -       | -     | -   | -   | -       | -     | -   | -             | -   | -      | -      | -       | -     | -   |  |       |

〔注〕蓄積について「竹林」は調査していない。また「無立木地」は蓄積なし。

「無立木地」は人工林・天然林伐採跡地、未立木地を、「その他」は林地以外の国有林野の林地(附帯地・貸地・雑地)をそれぞれ指す。

( 6 ) 県営林地の現状

| 年度・郡市町村      | 総 数 |       | 県 有 林 |       |       |       |      |       | 総 数 |       |
|--------------|-----|-------|-------|-------|-------|-------|------|-------|-----|-------|
|              | 箇所数 | 面積    | 総 数   |       | 県 有 林 |       | 県民の山 |       | 総 数 |       |
|              |     |       | 箇所数   | 面積    | 箇所数   | 面積    | 箇所数  | 面積    | 箇所数 | 面積    |
|              | 箇所  | ha    | 箇所    | ha    | 箇所    | ha    | 箇所   | ha    | 箇所  | ha    |
| 平成 20 年度     | 143 | 7,795 | 22    | 3,989 | 8     | 2,396 | 14   | 1,592 | 121 | 3,806 |
| 平成 21 年度     | 143 | 7,795 | 22    | 3,989 | 8     | 2,396 | 14   | 1,592 | 121 | 3,806 |
| 平成 22 年度     | 143 | 7,795 | 22    | 3,989 | 8     | 2,396 | 14   | 1,592 | 121 | 3,806 |
| 平成 23 年度     | 143 | 7,795 | 22    | 3,989 | 8     | 2,396 | 14   | 1,592 | 121 | 3,806 |
| 平成 24 年度     | 143 | 7,795 | 22    | 3,989 | 8     | 2,396 | 14   | 1,592 | 121 | 3,806 |
| 岐 阜          | 13  | 358   | 2     | 147   | -     | -     | 2    | 147   | 11  | 211   |
| 岐 阜 市        | -   | -     | -     | -     | -     | -     | -    | -     | -   | -     |
| ( 1 岐 阜 市)   | -   | -     | -     | -     | -     | -     | -    | -     | -   | -     |
| ( 7 柳 津 町)   | -   | -     | -     | -     | -     | -     | -    | -     | -   | -     |
| 2 羽 島 市      | -   | -     | -     | -     | -     | -     | -    | -     | -   | -     |
| 各 務 原 市      | -   | -     | -     | -     | -     | -     | -    | -     | -   | -     |
| ( 3 各 務 原 市) | -   | -     | -     | -     | -     | -     | -    | -     | -   | -     |
| ( 4 川 島 町)   | -   | -     | -     | -     | -     | -     | -    | -     | -   | -     |
| 山 県 市        | 11  | 211   | -     | -     | -     | -     | -    | -     | 11  | 211   |
| (35 高 富 町)   | -   | -     | -     | -     | -     | -     | -    | -     | -   | -     |
| (36 伊 自 良 村) | 3   | 38    | -     | -     | -     | -     | -    | -     | 3   | 38    |
| (37 美 山 町)   | 8   | 173   | -     | -     | -     | -     | -    | -     | 8   | 173   |
| 瑞 穂 市        | -   | -     | -     | -     | -     | -     | -    | -     | -   | -     |
| (30 穂 積 町)   | -   | -     | -     | -     | -     | -     | -    | -     | -   | -     |
| (31 巢 南 町)   | -   | -     | -     | -     | -     | -     | -    | -     | -   | -     |
| 本 巢 市        | 2   | 147   | 2     | 147   | -     | -     | 2    | 147   | -   | -     |
| (29 本 正 町)   | -   | -     | -     | -     | -     | -     | -    | -     | -   | -     |
| (32 真 正 町)   | -   | -     | -     | -     | -     | -     | -    | -     | -   | -     |
| (33 糸 貫 町)   | -   | -     | -     | -     | -     | -     | -    | -     | -   | -     |
| (34 根 尾 村)   | 2   | 147   | 2     | 147   | -     | -     | 2    | 147   | -   | -     |
| 羽 島 郡        | -   | -     | -     | -     | -     | -     | -    | -     | -   | -     |
| 5 岐 南 町      | -   | -     | -     | -     | -     | -     | -    | -     | -   | -     |
| 6 笠 松 町      | -   | -     | -     | -     | -     | -     | -    | -     | -   | -     |
| 本 巢 郡        | -   | -     | -     | -     | -     | -     | -    | -     | -   | -     |
| 28 北 方 町     | -   | -     | -     | -     | -     | -     | -    | -     | -   | -     |
| 西 濃          | 16  | 282   | 2     | 25    | 2     | 25    | -    | -     | 14  | 257   |
| 大 垣 市        | 10  | 139   | -     | -     | -     | -     | -    | -     | 10  | 139   |
| ( 8 大 垣 市)   | -   | -     | -     | -     | -     | -     | -    | -     | -   | -     |
| (13 上 石 津 町) | 10  | 139   | -     | -     | -     | -     | -    | -     | 10  | 139   |
| (19 墨 俣 町)   | -   | -     | -     | -     | -     | -     | -    | -     | -   | -     |
| 海 津 市        | -   | -     | -     | -     | -     | -     | -    | -     | -   | -     |
| ( 9 海 津 町)   | -   | -     | -     | -     | -     | -     | -    | -     | -   | -     |
| (10 平 田 町)   | -   | -     | -     | -     | -     | -     | -    | -     | -   | -     |
| (11 南 濃 町)   | -   | -     | -     | -     | -     | -     | -    | -     | -   | -     |
| 養 老 郡        | 2   | 25    | 2     | 25    | 2     | 25    | -    | -     | -   | -     |
| 12 養 老 町     | 2   | 25    | 2     | 25    | 2     | 25    | -    | -     | -   | -     |
| 不 破 郡        | 4   | 118   | -     | -     | -     | -     | -    | -     | 4   | 118   |
| 14 垂 井 町     | -   | -     | -     | -     | -     | -     | -    | -     | -   | -     |
| 15 関ヶ原 町     | 4   | 118   | -     | -     | -     | -     | -    | -     | 4   | 118   |
| 安 八 郡        | -   | -     | -     | -     | -     | -     | -    | -     | -   | -     |
| 16 神 戸 町     | -   | -     | -     | -     | -     | -     | -    | -     | -   | -     |
| 17 輪 之 内 町   | -   | -     | -     | -     | -     | -     | -    | -     | -   | -     |
| 18 安 八 町     | -   | -     | -     | -     | -     | -     | -    | -     | -   | -     |
| 揖 斐 郡        | 25  | 2,921 | 7     | 2,459 | 3     | 1,949 | 4    | 510   | 18  | 462   |
| 揖 斐 川 町      | 23  | 2,886 | 7     | 2,459 | 3     | 1,949 | 4    | 510   | 16  | 427   |
| (20 揖 斐 川 町) | 2   | 10    | -     | -     | -     | -     | -    | -     | 2   | 10    |
| (21 谷 汲 村)   | 4   | 125   | 1     | 80    | -     | -     | 1    | 80    | 3   | 45    |
| (24 春 日 村)   | 5   | 207   | 1     | 33    | -     | -     | 1    | 33    | 4   | 174   |
| (25 久 瀬 村)   | 4   | 161   | 1     | 60    | -     | -     | 1    | 60    | 3   | 101   |
| (26 藤 橋 村)   | 5   | 1,972 | 3     | 1,949 | 3     | 1,949 | -    | -     | 2   | 24    |
| (27 坂 内 村)   | 3   | 411   | 1     | 337   | -     | -     | 1    | 337   | 2   | 75    |
| 22 大 野 町     | -   | -     | -     | -     | -     | -     | -    | -     | -   | -     |
| 23 池 田 町     | 2   | 35    | -     | -     | -     | -     | -    | -     | 2   | 35    |
| 中 濃          | 5   | 117   | -     | -     | -     | -     | -    | -     | 5   | 117   |
| 関 市          | 5   | 117   | -     | -     | -     | -     | -    | -     | 5   | 117   |
| (38 関 市)     | 2   | 42    | -     | -     | -     | -     | -    | -     | 2   | 42    |
| (40 洞 戸 村)   | -   | -     | -     | -     | -     | -     | -    | -     | -   | -     |
| (41 板 取 村)   | 3   | 75    | -     | -     | -     | -     | -    | -     | 3   | 75    |
| (42 武 芸 川 町) | -   | -     | -     | -     | -     | -     | -    | -     | -   | -     |
| (43 武 儀 町)   | -   | -     | -     | -     | -     | -     | -    | -     | -   | -     |
| (44 上 之 保 村) | -   | -     | -     | -     | -     | -     | -    | -     | -   | -     |
| 39 美 濃 市     | -   | -     | -     | -     | -     | -     | -    | -     | -   | -     |

[ 資料 ] 県治山課公有林係調べ



( 6 ) 県営林地の現状 ( 続き )

| 郡市町村         | 総 数 |       | 県 有 林 |     |       |     |      |     | 総 数 |       |
|--------------|-----|-------|-------|-----|-------|-----|------|-----|-----|-------|
|              | 箇所数 | 面積    | 総 数   |     | 県 有 林 |     | 県民の山 |     | 総 数 |       |
|              |     |       | 箇所数   | 面積  | 箇所数   | 面積  | 箇所数  | 面積  | 箇所数 | 面積    |
| 郡 上          | 8   | 348   | 1     | 142 | -     | -   | 1    | 142 | 7   | 206   |
| 郡 上 市        | 8   | 348   | 1     | 142 | -     | -   | 1    | 142 | 7   | 206   |
| (45 八 幡 町)   | 2   | 35    | -     | -   | -     | -   | -    | -   | 2   | 35    |
| (46 大 和 町)   | 1   | 12    | -     | -   | -     | -   | -    | -   | 1   | 12    |
| (47 白 鳥 町)   | 3   | 109   | -     | -   | -     | -   | -    | -   | 3   | 109   |
| (48 高 鷲 村)   | -   | -     | -     | -   | -     | -   | -    | -   | -   | -     |
| (49 美 並 村)   | -   | -     | -     | -   | -     | -   | -    | -   | -   | -     |
| (50 明 宝 村)   | 2   | 193   | 1     | 142 | -     | -   | 1    | 142 | 1   | 51    |
| (51 和 良 村)   | -   | -     | -     | -   | -     | -   | -    | -   | -   | -     |
| 可 茂          | 2   | 54    | 1     | 23  | -     | -   | 1    | 23  | 1   | 30    |
| 52 美濃加茂 市    | -   | -     | -     | -   | -     | -   | -    | -   | -   | -     |
| 可 児 市        | -   | -     | -     | -   | -     | -   | -    | -   | -   | -     |
| 53 可 児 市     | -   | -     | -     | -   | -     | -   | -    | -   | -   | -     |
| 62 兼 山 町     | -   | -     | -     | -   | -     | -   | -    | -   | -   | -     |
| 加 茂 郡        | 2   | 54    | 1     | 23  | -     | -   | 1    | 23  | 1   | 30    |
| 54 坂 祝 町     | -   | -     | -     | -   | -     | -   | -    | -   | -   | -     |
| 55 富 加 町     | -   | -     | -     | -   | -     | -   | -    | -   | -   | -     |
| 56 川 辺 町     | -   | -     | -     | -   | -     | -   | -    | -   | -   | -     |
| 57 七 宗 町     | -   | -     | -     | -   | -     | -   | -    | -   | -   | -     |
| 58 八 百 津 町   | -   | -     | -     | -   | -     | -   | -    | -   | -   | -     |
| 59 白 川 町     | 2   | 54    | 1     | 23  | -     | -   | 1    | 23  | 1   | 30    |
| 60 東 白 川 村   | -   | -     | -     | -   | -     | -   | -    | -   | -   | -     |
| 可 児 郡        | -   | -     | -     | -   | -     | -   | -    | -   | -   | -     |
| 61 御 嵩 町     | -   | -     | -     | -   | -     | -   | -    | -   | -   | -     |
| 東 濃          | 1   | 10    | -     | -   | -     | -   | -    | -   | 1   | 10    |
| 多 治 見 市      | -   | -     | -     | -   | -     | -   | -    | -   | -   | -     |
| 63 多 治 見 市   | -   | -     | -     | -   | -     | -   | -    | -   | -   | -     |
| 66 笠 原 町     | -   | -     | -     | -   | -     | -   | -    | -   | -   | -     |
| 64 瑞 浪 市     | -   | -     | -     | -   | -     | -   | -    | -   | -   | -     |
| 65 土 岐 市     | 1   | 10    | -     | -   | -     | -   | -    | -   | 1   | 10    |
| 恵 那          | 9   | 511   | 1     | 5   | 1     | 5   | -    | -   | 8   | 506   |
| 中 津 川 市      | 7   | 493   | -     | -   | -     | -   | -    | -   | 7   | 493   |
| (67 中 津 川 市) | 3   | 127   | -     | -   | -     | -   | -    | -   | 3   | 127   |
| (69 坂 下 町)   | -   | -     | -     | -   | -     | -   | -    | -   | -   | -     |
| (70 川 上 村)   | 1   | 10    | -     | -   | -     | -   | -    | -   | 1   | 10    |
| (71 加 子 母 村) | 2   | 270   | -     | -   | -     | -   | -    | -   | 2   | 270   |
| (72 付 知 町)   | 1   | 85    | -     | -   | -     | -   | -    | -   | 1   | 85    |
| (73 福 岡 町)   | -   | -     | -     | -   | -     | -   | -    | -   | -   | -     |
| (74 蛭 川 村)   | -   | -     | -     | -   | -     | -   | -    | -   | -   | -     |
| (長野県 山 口 村)  | -   | -     | -     | -   | -     | -   | -    | -   | -   | -     |
| 恵 那 市        | 2   | 18    | 1     | 5   | 1     | 5   | -    | -   | 1   | 13    |
| (68 恵 那 市)   | 2   | 18    | 1     | 5   | 1     | 5   | -    | -   | 1   | 13    |
| (75 岩 村 町)   | -   | -     | -     | -   | -     | -   | -    | -   | -   | -     |
| (76 山 岡 町)   | -   | -     | -     | -   | -     | -   | -    | -   | -   | -     |
| (77 明 智 町)   | -   | -     | -     | -   | -     | -   | -    | -   | -   | -     |
| (78 串 原 村)   | -   | -     | -     | -   | -     | -   | -    | -   | -   | -     |
| (79 上 矢 作 町) | -   | -     | -     | -   | -     | -   | -    | -   | -   | -     |
| 下 呂          | 27  | 1,160 | 5     | 359 | 1     | 2   | 4    | 357 | 22  | 801   |
| 下 呂 市        | 27  | 1,160 | 5     | 359 | 1     | 2   | 4    | 357 | 22  | 801   |
| (80 萩 原 町)   | 7   | 411   | -     | -   | -     | -   | -    | -   | 7   | 411   |
| (81 小 坂 町)   | 3   | 172   | 2     | 134 | -     | -   | 2    | 134 | 1   | 38    |
| (82 下 呂 町)   | 9   | 239   | -     | -   | -     | -   | -    | -   | 9   | 239   |
| (83 金 山 町)   | 4   | 268   | 3     | 225 | 1     | 2   | 2    | 223 | 1   | 43    |
| (84 馬 瀬 村)   | 4   | 71    | -     | -   | -     | -   | -    | -   | 4   | 71    |
| 飛 騨          | 37  | 2,035 | 3     | 830 | 1     | 416 | 2    | 414 | 34  | 1,205 |
| 高 山 市        | 22  | 1,763 | 3     | 830 | 1     | 416 | 2    | 414 | 19  | 933   |
| (85 高 山 市)   | 1   | 32    | -     | -   | -     | -   | -    | -   | 1   | 32    |
| (86 丹 生 川 村) | 3   | 95    | -     | -   | -     | -   | -    | -   | 3   | 95    |
| (87 清 見 村)   | 2   | 90    | -     | -   | -     | -   | -    | -   | 2   | 90    |
| (88 莊 川 村)   | 1   | 55    | -     | -   | -     | -   | -    | -   | 1   | 55    |
| (90 宮 村)     | -   | -     | -     | -   | -     | -   | -    | -   | -   | -     |
| (91 久 々 野 町) | 7   | 605   | 1     | 347 | -     | -   | 1    | 347 | 6   | 257   |
| (92 朝 日 村)   | 4   | 375   | 1     | 66  | -     | -   | 1    | 66  | 3   | 309   |
| (93 高 根 村)   | 3   | 496   | 1     | 416 | 1     | 416 | -    | -   | 2   | 80    |
| (95 国 府 宝 村) | 1   | 15    | -     | -   | -     | -   | -    | -   | 1   | 15    |
| (99 上 宝 村)   | -   | -     | -     | -   | -     | -   | -    | -   | -   | -     |
| 飛 騨 市        | 14  | 262   | -     | -   | -     | -   | -    | -   | 14  | 262   |
| (94 古 川 町)   | -   | -     | -     | -   | -     | -   | -    | -   | -   | -     |
| (96 河 合 村)   | 1   | 30    | -     | -   | -     | -   | -    | -   | 1   | 30    |
| (97 宮 川 村)   | 7   | 145   | -     | -   | -     | -   | -    | -   | 7   | 145   |
| (98 神 岡 町)   | 6   | 87    | -     | -   | -     | -   | -    | -   | 6   | 87    |
| 大 野 郡        | 1   | 10    | -     | -   | -     | -   | -    | -   | 1   | 10    |
| 89 白 川 村     | 1   | 10    | -     | -   | -     | -   | -    | -   | 1   | 10    |

[ 資料 ] 県治山課公有林係調べ

単位：面積 (ha) 箇所 (箇所)

| 地上権設定 |     | 御大典記念 |     | 2600年記念 |     | 公有林緑化 |     | 部分林 |     | 青少年の森 |    | 市<br>町<br>村 |
|-------|-----|-------|-----|---------|-----|-------|-----|-----|-----|-------|----|-------------|
| 箇所数   | 面積  | 箇所数   | 面積  | 箇所数     | 面積  | 箇所数   | 面積  | 箇所数 | 面積  | 箇所数   | 面積 |             |
| -     | -   | 3     | 80  | 2       | 63  | 2     | 63  | -   | -   | -     | -  | 郡上          |
| -     | -   | 3     | 80  | 2       | 63  | 2     | 63  | -   | -   | -     | -  | -           |
| -     | -   | 1     | 18  | 1       | 17  | -     | -   | -   | -   | -     | -  | 45          |
| -     | -   | -     | -   | -       | -   | 1     | 12  | -   | -   | -     | -  | 46          |
| -     | -   | 2     | 62  | 1       | 46  | -     | -   | -   | -   | -     | -  | 47          |
| -     | -   | -     | -   | -       | -   | -     | -   | -   | -   | -     | -  | 48          |
| -     | -   | -     | -   | -       | -   | -     | -   | -   | -   | -     | -  | 49          |
| -     | -   | -     | -   | -       | -   | 1     | 51  | -   | -   | -     | -  | 50          |
| -     | -   | -     | -   | -       | -   | -     | -   | -   | -   | -     | -  | 51          |
| -     | -   | 1     | 30  | -       | -   | -     | -   | -   | -   | -     | -  | 可茂          |
| -     | -   | -     | -   | -       | -   | -     | -   | -   | -   | -     | -  | 52          |
| -     | -   | -     | -   | -       | -   | -     | -   | -   | -   | -     | -  | 53          |
| -     | -   | -     | -   | -       | -   | -     | -   | -   | -   | -     | -  | 62          |
| -     | -   | 1     | 30  | -       | -   | -     | -   | -   | -   | -     | -  | 54          |
| -     | -   | -     | -   | -       | -   | -     | -   | -   | -   | -     | -  | 55          |
| -     | -   | -     | -   | -       | -   | -     | -   | -   | -   | -     | -  | 56          |
| -     | -   | -     | -   | -       | -   | -     | -   | -   | -   | -     | -  | 57          |
| -     | -   | -     | -   | -       | -   | -     | -   | -   | -   | -     | -  | 58          |
| -     | -   | 1     | 30  | -       | -   | -     | -   | -   | -   | -     | -  | 59          |
| -     | -   | -     | -   | -       | -   | -     | -   | -   | -   | -     | -  | 60          |
| -     | -   | -     | -   | -       | -   | -     | -   | -   | -   | -     | -  | 61          |
| -     | -   | -     | -   | -       | -   | 1     | 10  | -   | -   | -     | -  | 東濃          |
| -     | -   | -     | -   | -       | -   | -     | -   | -   | -   | -     | -  | 63          |
| -     | -   | -     | -   | -       | -   | -     | -   | -   | -   | -     | -  | 66          |
| -     | -   | -     | -   | -       | -   | -     | -   | -   | -   | -     | -  | 64          |
| -     | -   | -     | -   | -       | -   | 1     | 10  | -   | -   | -     | -  | 65          |
| 1     | 175 | -     | -   | 2       | 55  | 5     | 277 | -   | -   | -     | -  | 恵那          |
| 1     | 175 | -     | -   | 1       | 42  | 5     | 277 | -   | -   | -     | -  | -           |
| -     | -   | -     | -   | 1       | 42  | 2     | 86  | -   | -   | -     | -  | 67          |
| -     | -   | -     | -   | -       | -   | -     | -   | -   | -   | -     | -  | 69          |
| -     | -   | -     | -   | -       | -   | 1     | 10  | -   | -   | -     | -  | 70          |
| 1     | 175 | -     | -   | -       | -   | 1     | 96  | -   | -   | -     | -  | 71          |
| -     | -   | -     | -   | -       | -   | 1     | 85  | -   | -   | -     | -  | 72          |
| -     | -   | -     | -   | -       | -   | -     | -   | -   | -   | -     | -  | 73          |
| -     | -   | -     | -   | -       | -   | -     | -   | -   | -   | -     | -  | 74          |
| -     | -   | -     | -   | 1       | 13  | -     | -   | -   | -   | -     | -  | 68          |
| -     | -   | -     | -   | 1       | 13  | -     | -   | -   | -   | -     | -  | 75          |
| -     | -   | -     | -   | -       | -   | -     | -   | -   | -   | -     | -  | 76          |
| -     | -   | -     | -   | -       | -   | -     | -   | -   | -   | -     | -  | 77          |
| -     | -   | -     | -   | -       | -   | -     | -   | -   | -   | -     | -  | 78          |
| -     | -   | -     | -   | -       | -   | -     | -   | -   | -   | -     | -  | 79          |
| 3     | 307 | 5     | 141 | 1       | 40  | 13    | 313 | -   | -   | -     | -  | 下呂          |
| 3     | 307 | 5     | 141 | 1       | 40  | 13    | 313 | -   | -   | -     | -  | -           |
| 3     | 307 | -     | -   | 1       | 40  | 3     | 64  | -   | -   | -     | -  | 80          |
| -     | -   | 1     | 38  | -       | -   | -     | -   | -   | -   | -     | -  | 81          |
| -     | -   | 4     | 103 | -       | -   | 5     | 135 | -   | -   | -     | -  | 82          |
| -     | -   | -     | -   | -       | -   | 1     | 43  | -   | -   | -     | -  | 83          |
| -     | -   | -     | -   | -       | -   | 4     | 71  | -   | -   | -     | -  | 84          |
| -     | -   | 1     | 24  | 5       | 244 | 27    | 809 | 1   | 129 | -     | -  | 飛騨          |
| -     | -   | 1     | 24  | 4       | 214 | 13    | 567 | 1   | 129 | -     | -  | -           |
| -     | -   | -     | -   | -       | -   | 1     | 32  | -   | -   | -     | -  | 85          |
| -     | -   | -     | -   | -       | -   | 3     | 95  | -   | -   | -     | -  | 86          |
| -     | -   | -     | -   | -       | -   | 2     | 90  | -   | -   | -     | -  | 87          |
| -     | -   | -     | -   | -       | -   | 1     | 55  | -   | -   | -     | -  | 88          |
| -     | -   | -     | -   | -       | -   | -     | -   | -   | -   | -     | -  | 90          |
| -     | -   | 1     | 24  | 4       | 214 | 1     | 20  | -   | -   | -     | -  | 91          |
| -     | -   | -     | -   | -       | -   | 2     | 180 | 1   | 129 | -     | -  | 92          |
| -     | -   | -     | -   | -       | -   | 2     | 80  | -   | -   | -     | -  | 93          |
| -     | -   | -     | -   | -       | -   | 1     | 15  | -   | -   | -     | -  | 95          |
| -     | -   | -     | -   | -       | -   | -     | -   | -   | -   | -     | -  | 99          |
| -     | -   | -     | -   | 1       | 30  | 13    | 232 | -   | -   | -     | -  | -           |
| -     | -   | -     | -   | -       | -   | -     | -   | -   | -   | -     | -  | 94          |
| -     | -   | -     | -   | 1       | 30  | -     | -   | -   | -   | -     | -  | 96          |
| -     | -   | -     | -   | -       | -   | 7     | 145 | -   | -   | -     | -  | 97          |
| -     | -   | -     | -   | -       | -   | 6     | 87  | -   | -   | -     | -  | 98          |
| -     | -   | -     | -   | -       | -   | 1     | 10  | -   | -   | -     | -  | -           |
| -     | -   | -     | -   | -       | -   | 1     | 10  | -   | -   | -     | -  | 89          |



(7) 民有林森林資源構成表

| 年齢級      | 種類    | 総計      | 小計      | 人工林     |         |              |       |     | その他<br>針葉樹 |
|----------|-------|---------|---------|---------|---------|--------------|-------|-----|------------|
|          |       |         |         | スギ      | ヒノキ     | アカマツ<br>クロマツ | カラマツ  |     |            |
| 1 年齢級    | 面積    | 142     | 117     | 44      | 68      | 0            | 0     | -   |            |
|          | 蓄積    | -       | -       | -       | -       | -            | -     | -   |            |
|          | 成長量   | -       | -       | -       | -       | -            | -     | -   |            |
| 2 年齢級    | 面積    | 1,011   | 639     | 88      | 488     | 1            | -     | -   |            |
|          | 蓄積    | -       | -       | -       | -       | -            | -     | -   |            |
|          | 成長量   | -       | -       | -       | -       | -            | -     | -   |            |
| 3 年齢級    | 面積    | 3,554   | 2,925   | 324     | 2,409   | 3            | 0     | 3   |            |
|          | 蓄積    | 236     | 186     | 32      | 139     | 0            | 0     | 0   |            |
|          | 成長量   | 21      | 19      | 3       | 15      | 0            | 0     | 0   |            |
| 4 年齢級    | 面積    | 5,522   | 5,202   | 775     | 4,321   | 3            | 6     | 6   |            |
|          | 蓄積    | 611     | 590     | 126     | 458     | 0            | 0     | 0   |            |
|          | 成長量   | 41      | 41      | 8       | 32      | 0            | 0     | 0   |            |
| 5 年齢級    | 面積    | 11,820  | 11,092  | 2,353   | 8,620   | 10           | 8     | 19  |            |
|          | 蓄積    | 1,841   | 1,785   | 495     | 1,280   | 1            | 1     | 1   |            |
|          | 成長量   | 90      | 89      | 23      | 65      | 0            | 0     | 0   |            |
| 6 年齢級    | 面積    | 20,066  | 18,292  | 3,634   | 14,477  | 8            | 13    | 11  |            |
|          | 蓄積    | 3,901   | 3,741   | 952     | 2,774   | 1            | 2     | 0   |            |
|          | 成長量   | 145     | 141     | 34      | 107     | 0            | 0     | 0   |            |
| 7 年齢級    | 面積    | 30,792  | 28,118  | 6,781   | 21,051  | 59           | 63    | 23  |            |
|          | 蓄積    | 6,906   | 6,629   | 2,080   | 4,519   | 6            | 9     | 1   |            |
|          | 成長量   | 201     | 195     | 59      | 136     | 0            | 0     | 0   |            |
| 8 年齢級    | 面積    | 41,926  | 35,895  | 9,996   | 25,185  | 140          | 373   | 47  |            |
|          | 蓄積    | 9,235   | 8,550   | 3,076   | 5,392   | 18           | 47    | 3   |            |
|          | 成長量   | 212     | 199     | 70      | 128     | 0            | 1     | 0   |            |
| 9 年齢級    | 面積    | 54,218  | 39,945  | 14,134  | 24,149  | 766          | 831   | 44  |            |
|          | 蓄積    | 12,290  | 10,550  | 4,700   | 5,611   | 112          | 121   | 3   |            |
|          | 成長量   | 223     | 196     | 86      | 107     | 2            | 1     | 0   |            |
| 10 年齢級   | 面積    | 69,048  | 43,196  | 18,450  | 20,970  | 2,223        | 1,436 | 59  |            |
|          | 蓄積    | 15,942  | 12,624  | 6,646   | 5,389   | 354          | 226   | 3   |            |
|          | 成長量   | 233     | 189     | 100     | 84      | 4            | 1     | 0   |            |
| 11 年齢級   | 面積    | 78,677  | 40,786  | 17,767  | 17,569  | 2,591        | 2,737 | 66  |            |
|          | 蓄積    | 18,413  | 13,400  | 7,195   | 5,299   | 427          | 467   | 5   |            |
|          | 成長量   | 213     | 163     | 89      | 69      | 3            | 2     | 0   |            |
| 12 年齢級   | 面積    | 73,407  | 27,673  | 12,715  | 10,511  | 2,517        | 1,831 | 42  |            |
|          | 蓄積    | 16,035  | 9,696   | 5,609   | 3,385   | 364          | 328   | 4   |            |
|          | 成長量   | 146     | 98      | 58      | 37      | 2            | 1     | 0   |            |
| 13 年齢級   | 面積    | 56,120  | 11,288  | 5,200   | 4,109   | 1,384        | 544   | 12  |            |
|          | 蓄積    | 10,448  | 4,094   | 2,437   | 1,385   | 159          | 107   | 1   |            |
|          | 成長量   | 70      | 34      | 21      | 13      | 0            | 0     | 0   |            |
| 14 年齢級   | 面積    | 43,753  | 6,877   | 3,116   | 3,023   | 587          | 115   | 4   |            |
|          | 蓄積    | 8,187   | 2,701   | 1,548   | 1,060   | 66           | 22    | 1   |            |
|          | 成長量   | 46      | 19      | 11      | 8       | 0            | 0     | 0   |            |
| 15 年齢級   | 面積    | 37,819  | 6,200   | 2,714   | 3,052   | 350          | 51    | 4   |            |
|          | 蓄積    | 7,567   | 2,591   | 1,405   | 1,129   | 42           | 10    | 1   |            |
|          | 成長量   | 39      | 16      | 8       | 7       | 0            | 0     | 0   |            |
| 16 年齢級   | 面積    | 31,312  | 6,370   | 2,230   | 3,652   | 404          | 60    | 8   |            |
|          | 蓄積    | 6,667   | 2,622   | 1,186   | 1,374   | 47           | 12    | 1   |            |
|          | 成長量   | 30      | 14      | 6       | 8       | 0            | 0     | 0   |            |
| 17 年齢級   | 面積    | 25,230  | 5,647   | 1,821   | 3,336   | 397          | 70    | 12  |            |
|          | 蓄積    | 5,632   | 2,349   | 994     | 1,287   | 48           | 16    | 2   |            |
|          | 成長量   | 22      | 10      | 4       | 6       | 0            | 0     | 0   |            |
| 18 年齢級   | 面積    | 21,212  | 5,460   | 1,722   | 3,412   | 297          | 10    | 15  |            |
|          | 蓄積    | 5,023   | 2,337   | 949     | 1,350   | 32           | 2     | 3   |            |
|          | 成長量   | 16      | 9       | 3       | 6       | 0            | -     | 0   |            |
| 19 年齢級   | 面積    | 14,307  | 3,916   | 1,247   | 2,359   | 286          | 6     | 16  |            |
|          | 蓄積    | 3,490   | 1,684   | 688     | 962     | 30           | 1     | 3   |            |
|          | 成長量   | 9       | 6       | 2       | 4       | 0            | -     | 0   |            |
| 20 年齢級   | 面積    | 13,131  | 3,676   | 1,155   | 2,234   | 258          | 2     | 21  |            |
|          | 蓄積    | 3,228   | 1,575   | 636     | 911     | 23           | 0     | 4   |            |
|          | 成長量   | 8       | 4       | 2       | 3       | 0            | -     | 0   |            |
| 21 年齢級以上 | 面積    | 27,394  | 4,709   | 2,031   | 2,419   | 248          | 5     | 4   |            |
|          | 蓄積    | 6,068   | 2,155   | 1,128   | 1,001   | 23           | 1     | 1   |            |
|          | 成長量   | 9       | 4       | 2       | 2       | -            | -     | -   |            |
| 合計       | (A)   |         |         |         |         |              |       |     |            |
|          | 面積    | 660,462 | 308,021 | 108,297 | 177,412 | 12,531       | 8,160 | 416 |            |
|          | 蓄積    | 141,719 | 89,857  | 41,883  | 44,704  | 1,754        | 1,374 | 37  |            |
| 成長量      | 1,772 | 1,444   | 588     | 837     | 11      | 6            | 1     |     |            |

|      |     |       |     |     |               |       |      |
|------|-----|-------|-----|-----|---------------|-------|------|
| 未立木地 | 天然林 |       | 人工林 |     | 岩石地・崩壊地等更新困難地 |       | その他  |
| 面積   | 伐跡地 | 2,012 | 伐跡地 | 517 |               | 3,934 | 未立木地 |

[資料] 県林政課調べ

単位：面積(ha)、蓄積・成長量(千m³)

| その他<br>広葉樹 | 小 計     | 天 然 林 |       |              |      |            |            | 種 類   | 齢 級     |
|------------|---------|-------|-------|--------------|------|------------|------------|-------|---------|
|            |         | ス ギ   | ヒ ノ キ | アカマツ<br>クロマツ | カラマツ | その他<br>針葉樹 | その他<br>広葉樹 |       |         |
| 6          | 25      | -     | -     | -            | -    | -          | 25         | 面 積   | 1 齢級    |
| -          | -       | -     | -     | -            | -    | -          | -          | 蓄 積   |         |
| -          | -       | -     | -     | -            | -    | -          | -          | 成 長 量 |         |
| 63         | 372     | -     | 1     | 0            | -    | 0          | 371        | 面 積   | 2 齢級    |
| -          | -       | -     | -     | -            | -    | -          | -          | 蓄 積   |         |
| -          | -       | -     | -     | -            | -    | -          | -          | 成 長 量 |         |
| 186        | 630     | -     | 3     | 0            | -    | 0          | 626        | 面 積   | 3 齢級    |
| 15         | 50      | -     | 0     | 0            | -    | 0          | 50         | 蓄 積   |         |
| 1          | 2       | -     | 0     | 0            | -    | -          | 2          | 成 長 量 |         |
| 91         | 320     | -     | 0     | 1            | -    | 4          | 315        | 面 積   | 4 齢級    |
| 5          | 21      | -     | 0     | 0            | -    | 0          | 21         | 蓄 積   |         |
| 0          | 1       | -     | 0     | 0            | -    | 0          | 1          | 成 長 量 |         |
| 83         | 728     | 0     | 2     | 2            | -    | 3          | 720        | 面 積   | 5 齢級    |
| 7          | 57      | 0     | 0     | 0            | -    | 0          | 56         | 蓄 積   |         |
| 0          | 1       | 0     | 0     | 0            | -    | 0          | 1          | 成 長 量 |         |
| 149        | 1,774   | 0     | 3     | 15           | -    | 4          | 1,753      | 面 積   | 6 齢級    |
| 12         | 159     | 0     | 0     | 2            | 0    | 0          | 156        | 蓄 積   |         |
| 0          | 4       | 0     | 0     | 0            | 0    | 0          | 4          | 成 長 量 |         |
| 141        | 2,673   | 4     | 6     | 18           | -    | 15         | 2,630      | 面 積   | 7 齢級    |
| 13         | 277     | 1     | 2     | 4            | -    | 1          | 269        | 蓄 積   |         |
| 0          | 6       | 0     | 0     | 0            | -    | 0          | 6          | 成 長 量 |         |
| 154        | 6,032   | 5     | 14    | 77           | 1    | 22         | 5,912      | 面 積   | 8 齢級    |
| 15         | 685     | 2     | 3     | 16           | 0    | 1          | 662        | 蓄 積   |         |
| 0          | 13      | 0     | 0     | 0            | 0    | 0          | 12         | 成 長 量 |         |
| 21         | 14,273  | 4     | 55    | 482          | 0    | 82         | 13,651     | 面 積   | 9 齢級    |
| 2          | 1,740   | 1     | 12    | 75           | 0    | 6          | 1,645      | 蓄 積   |         |
| 0          | 28      | 0     | 0     | 1            | -    | 0          | 26         | 成 長 量 |         |
| 57         | 25,853  | 5     | 71    | 1,855        | 3    | 224        | 23,694     | 面 積   | 1 0 齢級  |
| 6          | 3,318   | 2     | 18    | 271          | 1    | 16         | 3,010      | 蓄 積   |         |
| 0          | 44      | 0     | 0     | 2            | -    | 0          | 40         | 成 長 量 |         |
| 57         | 37,891  | 14    | 73    | 4,073        | 9    | 365        | 33,357     | 面 積   | 1 1 齢級  |
| 6          | 5,013   | 5     | 21    | 656          | 2    | 34         | 4,295      | 蓄 積   |         |
| 0          | 50      | 0     | 0     | 4            | 0    | 1          | 45         | 成 長 量 |         |
| 57         | 45,734  | 6     | 90    | 5,284        | 9    | 379        | 39,966     | 面 積   | 1 2 齢級  |
| 7          | 6,340   | 3     | 29    | 938          | 1    | 44         | 5,325      | 蓄 積   |         |
| 0          | 48      | 0     | 0     | 4            | 0    | 1          | 43         | 成 長 量 |         |
| 39         | 44,833  | 5     | 119   | 5,588        | 4    | 489        | 38,627     | 面 積   | 1 3 齢級  |
| 4          | 6,354   | 2     | 39    | 1,018        | 1    | 65         | 5,230      | 蓄 積   |         |
| 0          | 35      | 0     | 0     | 2            | 0    | 1          | 32         | 成 長 量 |         |
| 33         | 36,876  | 4     | 149   | 5,272        | 7    | 780        | 30,665     | 面 積   | 1 4 齢級  |
| 4          | 5,486   | 2     | 53    | 976          | 1    | 108        | 4,345      | 蓄 積   |         |
| 0          | 27      | 0     | 0     | 1            | 0    | 1          | 24         | 成 長 量 |         |
| 29         | 31,620  | 7     | 208   | 4,244        | 2    | 937        | 26,222     | 面 積   | 1 5 齢級  |
| 4          | 4,976   | 4     | 90    | 808          | 0    | 136        | 3,938      | 蓄 積   |         |
| 0          | 23      | 0     | 1     | 1            | -    | 1          | 21         | 成 長 量 |         |
| 16         | 24,942  | 7     | 265   | 4,027        | 24   | 1,069      | 19,550     | 面 積   | 1 6 齢級  |
| 2          | 4,045   | 4     | 96    | 743          | 4    | 171        | 3,027      | 蓄 積   |         |
| 0          | 17      | 0     | 1     | 0            | 0    | 1          | 15         | 成 長 量 |         |
| 11         | 19,583  | 11    | 266   | 3,245        | 2    | 1,178      | 14,881     | 面 積   | 1 7 齢級  |
| 1          | 3,282   | 6     | 104   | 588          | 0    | 197        | 2,387      | 蓄 積   |         |
| 0          | 11      | 0     | 1     | 0            | -    | 1          | 10         | 成 長 量 |         |
| 2          | 15,752  | 4     | 302   | 3,834        | 1    | 930        | 10,681     | 面 積   | 1 8 齢級  |
| 0          | 2,686   | 2     | 115   | 672          | 0    | 153        | 1,743      | 蓄 積   |         |
| -          | 7       | 0     | 0     | 0            | -    | 0          | 6          | 成 長 量 |         |
| 4          | 10,390  | 5     | 237   | 2,913        | 0    | 824        | 6,411      | 面 積   | 1 9 齢級  |
| 0          | 1,806   | 3     | 94    | 505          | 0    | 132        | 1,072      | 蓄 積   |         |
| -          | 4       | 0     | 0     | 0            | -    | 0          | 3          | 成 長 量 |         |
| 6          | 9,456   | 2     | 351   | 2,741        | 0    | 557        | 5,804      | 面 積   | 2 0 齢級  |
| 1          | 1,653   | 1     | 142   | 459          | 0    | 91         | 958        | 蓄 積   |         |
| -          | 3       | 0     | 0     | 0            | -    | 0          | 3          | 成 長 量 |         |
| 2          | 22,685  | 8     | 641   | 3,704        | 0    | 1,582      | 16,748     | 面 積   | 21 齢級以上 |
| 0          | 3,913   | 4     | 278   | 583          | 0    | 244        | 2,804      | 蓄 積   |         |
| -          | 5       | 0     | 1     | -            | -    | -          | 4          | 成 長 量 |         |
| 1,205      | 352,441 | 93    | 2,855 | 47,377       | 63   | 9,444      | 292,608    | 面 積   | 合 計     |
| 106        | 51,862  | 42    | 1,099 | 8,315        | 11   | 1,400      | 40,994     | 蓄 積   |         |
| 2          | 328     | 0     | 6     | 16           | 0    | 8          | 298        | 成 長 量 |         |

|        |     |       |     |     |        |
|--------|-----|-------|-----|-----|--------|
| 14,951 | 竹 林 | 1,113 | 小 計 | (B) | 22,526 |
|--------|-----|-------|-----|-----|--------|

|         |         |         |
|---------|---------|---------|
| 民 有 林   | (A)+(B) | 682,988 |
| 面 積 総 計 |         |         |

( 8 ) 民有林人工林齡級別面積

| 年度・郡市町村  | 1<br>齡級 | 2     | 3     | 4     | 5      | 6      | 7      | 8      | 9      | 10     | 11     |
|----------|---------|-------|-------|-------|--------|--------|--------|--------|--------|--------|--------|
| 平成20年度   | 79      | 2,138 | 4,743 | 9,527 | 16,185 | 26,139 | 34,517 | 39,100 | 42,830 | 42,589 | 30,763 |
| 平成21年度   | 212     | 1,796 | 4,147 | 8,409 | 14,684 | 23,855 | 33,562 | 37,311 | 42,572 | 43,006 | 34,331 |
| 平成22年度   | 200     | 1,340 | 3,647 | 7,325 | 13,398 | 21,435 | 33,150 | 35,620 | 41,850 | 43,046 | 37,325 |
| 平成23年度   | 191     | 912   | 3,278 | 6,347 | 12,235 | 19,832 | 30,449 | 36,087 | 40,426 | 43,974 | 38,948 |
| 平成24年度   | 117     | 639   | 2,925 | 5,202 | 11,092 | 18,292 | 28,118 | 35,895 | 39,945 | 43,196 | 40,786 |
| 岐阜       | 16      | 34    | 501   | 702   | 1,464  | 1,475  | 1,800  | 2,431  | 2,294  | 2,611  | 1,966  |
| 岐阜市      | 1       | 4     | 50    | 79    | 184    | 221    | 82     | 52     | 53     | 45     | 37     |
| (1岐阜市)   | 1       | 4     | 50    | 79    | 184    | 221    | 82     | 52     | 53     | 45     | 37     |
| (7柳津町)   | -       | -     | -     | -     | -      | -      | -      | -      | -      | -      | -      |
| 2羽島市     | -       | -     | -     | -     | -      | -      | -      | -      | -      | -      | -      |
| 各務原市     | -       | -     | 2     | 2     | 2      | 6      | 22     | 3      | 2      | 5      | 22     |
| (3各務原市)  | -       | -     | 2     | 2     | 2      | 6      | 22     | 3      | 0      | 5      | 22     |
| (4川島町)   | -       | -     | -     | -     | -      | -      | -      | -      | 2      | 0      | -      |
| 山県市      | 12      | 20    | 83    | 136   | 203    | 399    | 547    | 841    | 979    | 1,097  | 990    |
| (35高富町)  | -       | -     | -     | 5     | 9      | 42     | 16     | 57     | 17     | 23     | 16     |
| (36伊自良村) | -       | 0     | 19    | 7     | 25     | 46     | 120    | 111    | 101    | 13     | 24     |
| (37美山町)  | 12      | 20    | 65    | 123   | 169    | 311    | 412    | 673    | 862    | 1,061  | 951    |
| 瑞穂市      | -       | -     | -     | -     | -      | -      | -      | -      | -      | -      | -      |
| (30穂積町)  | -       | -     | -     | -     | -      | -      | -      | -      | -      | -      | -      |
| (31巣南町)  | -       | -     | -     | -     | -      | -      | -      | -      | -      | -      | -      |
| 本巣市      | 3       | 10    | 366   | 484   | 1,076  | 848    | 1,149  | 1,534  | 1,260  | 1,465  | 916    |
| (29本巣町)  | -       | 5     | 39    | 103   | 303    | 306    | 463    | 307    | 104    | 176    | 189    |
| (32真正町)  | -       | -     | -     | -     | -      | -      | -      | -      | -      | -      | -      |
| (33糸貫町)  | -       | -     | -     | -     | -      | -      | 0      | -      | -      | -      | -      |
| (34根尾村)  | 3       | 6     | 327   | 381   | 773    | 543    | 685    | 1,227  | 1,156  | 1,289  | 727    |
| 羽島郡      | -       | -     | -     | -     | -      | -      | -      | -      | -      | -      | -      |
| 5岐阜南町    | -       | -     | -     | -     | -      | -      | -      | -      | -      | -      | -      |
| 6笠松町     | -       | -     | -     | -     | -      | -      | -      | -      | -      | -      | -      |
| 本巣郡      | -       | -     | -     | -     | -      | -      | -      | -      | -      | -      | -      |
| 28北方町    | -       | -     | -     | -     | -      | -      | -      | -      | -      | -      | -      |
| 西濃       | 1       | 15    | 200   | 260   | 516    | 850    | 1,347  | 561    | 633    | 805    | 971    |
| 大垣市      | 1       | 10    | 152   | 123   | 270    | 559    | 866    | 215    | 235    | 393    | 451    |
| (8大垣市)   | -       | -     | -     | 2     | 6      | 6      | 14     | 9      | 18     | 18     | 13     |
| (13上石津町) | 1       | 10    | 152   | 120   | 264    | 553    | 852    | 205    | 217    | 376    | 438    |
| (19墨俣町)  | -       | -     | -     | -     | -      | -      | -      | -      | -      | -      | -      |
| 海津市      | -       | -     | 0     | 11    | 71     | 86     | 103    | 78     | 125    | 100    | 68     |
| (9海津町)   | -       | -     | -     | -     | -      | -      | -      | -      | -      | -      | -      |
| (10平田町)  | -       | -     | -     | -     | -      | -      | -      | -      | -      | -      | -      |
| (11南濃町)  | -       | -     | 0     | 11    | 71     | 86     | 103    | 78     | 125    | 100    | 68     |
| 養老郡      | -       | 0     | 35    | 83    | 63     | 13     | 21     | 19     | 25     | 41     | 56     |
| 12養老町    | -       | 0     | 35    | 83    | 63     | 13     | 21     | 19     | 25     | 41     | 56     |
| 不破郡      | -       | 5     | 13    | 43    | 113    | 192    | 356    | 249    | 248    | 270    | 395    |
| 14垂井町    | -       | 1     | 6     | 28    | 58     | 113    | 243    | 159    | 166    | 171    | 209    |
| 15関ヶ原町   | -       | 4     | 7     | 15    | 55     | 79     | 114    | 90     | 83     | 99     | 186    |
| 安八郡      | -       | -     | -     | -     | -      | -      | -      | -      | -      | -      | -      |
| 16神戸町    | -       | -     | -     | -     | -      | -      | -      | -      | -      | -      | -      |
| 17輪之内町   | -       | -     | -     | -     | -      | -      | -      | -      | -      | -      | -      |
| 18安八町    | -       | -     | -     | -     | -      | -      | -      | -      | -      | -      | -      |
| 揖斐       | 1       | 3     | 194   | 521   | 1,245  | 1,879  | 3,116  | 3,459  | 3,262  | 2,426  | 1,698  |
| 揖斐郡      | 1       | 3     | 194   | 521   | 1,245  | 1,879  | 3,116  | 3,459  | 3,262  | 2,426  | 1,698  |
| 揖斐川町     | 0       | 3     | 184   | 501   | 1,185  | 1,779  | 2,915  | 3,365  | 3,195  | 2,370  | 1,605  |
| (20揖斐川町) | 0       | -     | 12    | 47    | 19     | 90     | 163    | 189    | 215    | 54     | 107    |
| (21谷汲村)  | 0       | 1     | 86    | 85    | 236    | 303    | 345    | 424    | 443    | 406    | 419    |
| (24春日村)  | -       | -     | 26    | 88    | 208    | 429    | 560    | 491    | 689    | 859    | 338    |
| (25久瀬村)  | -       | 1     | 42    | 137   | 296    | 362    | 531    | 482    | 435    | 279    | 303    |
| (26藤橋村)  | -       | 1     | 7     | 59    | 276    | 384    | 769    | 1,069  | 861    | 417    | 194    |
| (27坂内村)  | -       | -     | 10    | 85    | 149    | 212    | 545    | 710    | 552    | 355    | 245    |
| 22大野町    | 0       | -     | 0     | 3     | 2      | 9      | 10     | 1      | 6      | 6      | 12     |
| 23池田町    | -       | -     | 10    | 17    | 59     | 92     | 191    | 94     | 61     | 50     | 82     |
| 中濃       | 11      | 46    | 161   | 381   | 538    | 956    | 1,452  | 2,124  | 2,908  | 3,297  | 2,611  |
| 関市       | 11      | 42    | 135   | 324   | 400    | 672    | 1,121  | 1,652  | 2,337  | 2,233  | 2,066  |
| (38関市)   | 1       | 1     | -     | 13    | 25     | 58     | 62     | 39     | 25     | 22     | 71     |
| (40洞戸村)  | -       | 9     | 25    | 32    | 56     | 84     | 111    | 315    | 323    | 270    | 229    |
| (41板取村)  | 10      | 24    | 52    | 159   | 200    | 240    | 581    | 591    | 956    | 917    | 814    |
| (42武芸川町) | -       | 2     | 22    | 41    | 21     | 80     | 43     | 48     | 197    | 85     | 68     |
| (43武儀町)  | -       | 4     | 20    | 32    | 56     | 145    | 201    | 421    | 446    | 440    | 489    |
| (44上之保村) | -       | 3     | 17    | 46    | 44     | 64     | 124    | 238    | 391    | 499    | 395    |
| 39美濃市    | -       | 4     | 26    | 57    | 138    | 284    | 331    | 472    | 571    | 1,064  | 545    |

[資料] 県林政課調べ

単位：面積(ha)

| 1 2    | 1 3    | 1 4   | 1 5   | 1 6   | 1 7   | 1 8   | 1 9   | 2 0   | 2 1<br>以上 | 総 計     | 市<br>町<br>村 |
|--------|--------|-------|-------|-------|-------|-------|-------|-------|-----------|---------|-------------|
| 13,965 | 7,312  | 6,353 | 6,360 | 5,723 | 5,895 | 4,235 | 3,825 | 2,328 | 3,217     | 307,824 | 平20         |
| 17,384 | 7,683  | 6,510 | 6,294 | 5,826 | 5,927 | 4,397 | 3,827 | 2,654 | 3,423     | 307,811 | 平21         |
| 21,267 | 8,383  | 6,531 | 6,267 | 5,805 | 5,998 | 4,432 | 3,942 | 2,669 | 3,688     | 307,319 | 平22         |
| 24,383 | 9,530  | 6,660 | 6,363 | 6,034 | 5,786 | 4,821 | 4,095 | 3,145 | 4,270     | 307,767 | 平23         |
| 27,673 | 11,288 | 6,877 | 6,200 | 6,370 | 5,647 | 5,460 | 3,916 | 3,676 | 4,709     | 308,021 | 平24         |
| 1,877  | 924    | 691   | 730   | 766   | 640   | 658   | 411   | 421   | 563       | 22,974  | 岐阜          |
| 22     | 16     | 10    | 7     | 8     | 10    | 12    | 9     | 10    | 41        | 953     |             |
| 22     | 16     | 10    | 7     | 8     | 10    | 12    | 9     | 10    | 41        | 953     | 1           |
| -      | -      | -     | -     | -     | -     | -     | -     | -     | -         | -       | 7           |
| -      | -      | -     | -     | -     | -     | -     | -     | -     | -         | -       | 2           |
| 16     | 5      | 4     | 1     | 1     | 3     | 2     | 5     | 15    | 26        | 144     |             |
| 16     | 5      | 4     | 1     | 1     | 3     | 2     | 5     | 2     | 23        | 127     | 3           |
| -      | 0      | -     | -     | -     | -     | -     | -     | 12    | 3         | 17      | 4           |
| 950    | 546    | 428   | 496   | 583   | 456   | 535   | 271   | 344   | 395       | 10,313  |             |
| 13     | 12     | 4     | 4     | 3     | 6     | 14    | 11    | 23    | 73        | 348     | 35          |
| 42     | 12     | 4     | 9     | 5     | 9     | 5     | 6     | 6     | 29        | 593     | 36          |
| 895    | 522    | 420   | 484   | 575   | 441   | 516   | 254   | 315   | 292       | 9,372   | 37          |
| -      | -      | -     | -     | -     | -     | -     | -     | -     | -         | -       |             |
| -      | -      | -     | -     | -     | -     | -     | -     | -     | -         | -       | 30          |
| -      | -      | -     | -     | -     | -     | -     | -     | -     | -         | -       | 31          |
| 889    | 357    | 249   | 226   | 173   | 172   | 109   | 126   | 52    | 101       | 11,564  |             |
| 161    | 82     | 29    | 27    | 21    | 13    | 11    | 14    | 10    | 12        | 2,374   | 29          |
| -      | -      | -     | -     | -     | -     | -     | -     | -     | -         | -       | 32          |
| -      | -      | -     | -     | 0     | -     | -     | 0     | -     | 0         | -       | 33          |
| 728    | 275    | 220   | 199   | 153   | 158   | 98    | 111   | 42    | 89        | 9,189   | 34          |
| -      | -      | -     | -     | -     | -     | -     | -     | -     | -         | -       |             |
| -      | -      | -     | -     | -     | -     | -     | -     | -     | -         | -       | 5           |
| -      | -      | -     | -     | -     | -     | -     | -     | -     | -         | -       | 6           |
| -      | -      | -     | -     | -     | -     | -     | -     | -     | -         | -       |             |
| -      | -      | -     | -     | -     | -     | -     | -     | -     | -         | -       | 28          |
| 734    | 311    | 316   | 263   | 347   | 319   | 323   | 247   | 297   | 784       | 10,101  | 西濃          |
| 262    | 135    | 85    | 81    | 99    | 118   | 67    | 100   | 55    | 86        | 4,363   |             |
| 4      | 2      | 2     | 1     | 5     | 2     | 3     | 1     | 1     | 3         | 111     | 8           |
| 257    | 134    | 83    | 80    | 95    | 116   | 65    | 99    | 54    | 83        | 4,252   | 13          |
| -      | -      | -     | -     | -     | -     | -     | -     | -     | -         | -       | 19          |
| 138    | 21     | 38    | 27    | 21    | 20    | 28    | 11    | 10    | 4         | 959     | 9           |
| -      | -      | -     | -     | -     | -     | -     | -     | -     | -         | -       | 10          |
| -      | -      | -     | -     | -     | -     | -     | -     | -     | -         | -       | 11          |
| 138    | 21     | 38    | 27    | 21    | 20    | 28    | 11    | 10    | 4         | 959     |             |
| 67     | 37     | 38    | 41    | 45    | 40    | 14    | 35    | 9     | 13        | 695     | 12          |
| 67     | 37     | 38    | 41    | 45    | 40    | 14    | 35    | 9     | 13        | 695     |             |
| 267    | 118    | 155   | 114   | 182   | 142   | 214   | 101   | 223   | 681       | 4,084   | 14          |
| 97     | 60     | 59    | 34    | 48    | 26    | 58    | 30    | 69    | 68        | 1,704   | 15          |
| 170    | 58     | 96    | 80    | 134   | 115   | 156   | 72    | 153   | 613       | 2,380   |             |
| -      | -      | -     | -     | -     | -     | -     | -     | -     | -         | -       | 16          |
| -      | -      | -     | -     | -     | -     | -     | -     | -     | -         | -       | 17          |
| -      | -      | -     | -     | -     | -     | -     | -     | -     | -         | -       | 18          |
| 1,448  | 493    | 289   | 254   | 250   | 255   | 203   | 163   | 180   | 185       | 21,524  | 揖斐          |
| 1,448  | 493    | 289   | 254   | 250   | 255   | 203   | 163   | 180   | 185       | 21,524  |             |
| 1,387  | 456    | 274   | 237   | 233   | 241   | 190   | 156   | 174   | 179       | 20,626  |             |
| 55     | 13     | 9     | 20    | 11    | 7     | 16    | 15    | 34    | 34        | 1,110   | 20          |
| 214    | 125    | 77    | 83    | 78    | 75    | 78    | 49    | 67    | 73        | 3,669   | 21          |
| 459    | 119    | 66    | 34    | 47    | 34    | 47    | 13    | 38    | 22        | 4,566   | 24          |
| 293    | 122    | 72    | 52    | 38    | 36    | 16    | 14    | 6     | 28        | 3,544   | 25          |
| 153    | 33     | 21    | 16    | 18    | 29    | 23    | 20    | 12    | 12        | 4,373   | 26          |
| 211    | 45     | 27    | 33    | 41    | 60    | 11    | 47    | 17    | 10        | 3,364   | 27          |
| 5      | 1      | 4     | 2     | 4     | 4     | 4     | 1     | 5     | 6         | 84      | 22          |
| 56     | 36     | 11    | 15    | 14    | 10    | 9     | 6     | 2     | 0         | 813     | 23          |
| 1,782  | 908    | 612   | 482   | 428   | 373   | 455   | 285   | 267   | 479       | 20,554  | 中濃          |
| 1,401  | 777    | 518   | 427   | 388   | 341   | 378   | 232   | 237   | 424       | 16,117  |             |
| 66     | 31     | 8     | 6     | 9     | 4     | 10    | 6     | 6     | 14        | 476     | 38          |
| 288    | 195    | 74    | 66    | 56    | 87    | 78    | 47    | 67    | 102       | 2,512   | 40          |
| 449    | 215    | 163   | 124   | 114   | 93    | 116   | 86    | 86    | 159       | 6,149   | 41          |
| 44     | 35     | 8     | 7     | 10    | 9     | 16    | 8     | 9     | 49        | 803     | 42          |
| 327    | 160    | 124   | 93    | 72    | 51    | 51    | 30    | 38    | 42        | 3,242   | 43          |
| 226    | 141    | 140   | 130   | 126   | 97    | 107   | 56    | 31    | 59        | 2,935   | 44          |
| 381    | 131    | 94    | 55    | 40    | 32    | 77    | 53    | 31    | 54        | 4,437   | 39          |

## ( 8 ) 民有林人工林齡級別面積 ( 続き )

| 郡市町村         | 1<br>齡級 | 2   | 3   | 4     | 5     | 6     | 7     | 8     | 9      | 10    | 11    |
|--------------|---------|-----|-----|-------|-------|-------|-------|-------|--------|-------|-------|
| 郡 上 市        | 15      | 99  | 413 | 709   | 1,793 | 3,572 | 4,875 | 6,547 | 7,736  | 7,120 | 6,490 |
| 郡 上 市        | 15      | 99  | 413 | 709   | 1,793 | 3,572 | 4,875 | 6,547 | 7,736  | 7,120 | 6,490 |
| (45 八 幡 町)   | -       | 48  | 124 | 135   | 298   | 780   | 1,248 | 2,060 | 2,090  | 1,960 | 2,185 |
| (46 大 和 町)   | 0       | 3   | 20  | 157   | 328   | 641   | 1,043 | 1,256 | 1,520  | 1,232 | 835   |
| (47 白 鳥 町)   | 6       | 15  | 68  | 121   | 209   | 372   | 580   | 569   | 945    | 820   | 870   |
| (48 高 鷲 村)   | -       | 5   | 15  | 23    | 36    | 186   | 223   | 289   | 503    | 450   | 562   |
| (49 美 並 村)   | 2       | -   | 2   | 41    | 234   | 436   | 327   | 340   | 445    | 506   | 357   |
| (50 明 宝 村)   | 3       | 5   | 54  | 103   | 337   | 462   | 565   | 1,108 | 1,438  | 1,541 | 1,155 |
| (51 和 良 村)   | 4       | 23  | 129 | 129   | 351   | 695   | 888   | 925   | 794    | 612   | 525   |
| 可 茂 市        | 7       | 26  | 157 | 445   | 789   | 1,577 | 2,509 | 3,747 | 3,343  | 4,284 | 4,902 |
| 52 美濃加茂 市    | -       | 1   | 2   | 5     | 30    | 67    | 60    | 109   | 107    | 72    | 101   |
| 可 児 市        | -       | -   | 3   | 20    | 44    | 33    | 72    | 32    | 19     | 165   | 238   |
| (53 可 児 市)   | -       | -   | 3   | 20    | 44    | 32    | 58    | 31    | 15     | 163   | 223   |
| (62 兼 山 町)   | -       | -   | -   | -     | 0     | 1     | 13    | 1     | 4      | 3     | 14    |
| 加 茂 郡        | 7       | 25  | 151 | 411   | 674   | 1,436 | 2,306 | 3,537 | 3,146  | 3,820 | 3,993 |
| 54 坂 祝 町     | -       | -   | -   | -     | 1     | 7     | 0     | 2     | 1      | 1     | 22    |
| 55 富 加 町     | -       | -   | -   | 1     | 4     | 18    | 7     | 10    | 7      | 11    | 12    |
| 56 川 辺 町     | 1       | -   | 3   | 19    | 30    | 85    | 108   | 119   | 41     | 83    | 203   |
| 57 七 宗 町     | 1       | 5   | 5   | 41    | 85    | 213   | 288   | 443   | 292    | 312   | 524   |
| 58 八 百 津 町   | 1       | 0   | 8   | 61    | 106   | 273   | 323   | 666   | 768    | 1,212 | 1,079 |
| 59 白 川 町     | 4       | 10  | 70  | 166   | 287   | 548   | 1,101 | 1,591 | 1,425  | 1,258 | 1,445 |
| 60 東 白 川 村   | -       | 10  | 66  | 123   | 162   | 293   | 479   | 707   | 613    | 943   | 709   |
| 可 児 郡        | -       | -   | 1   | 8     | 41    | 40    | 71    | 69    | 70     | 227   | 570   |
| 61 御 嵩 町     | -       | -   | 1   | 8     | 41    | 40    | 71    | 69    | 70     | 227   | 570   |
| 東 濃 市        | -       | 9   | 104 | 203   | 354   | 629   | 923   | 545   | 363    | 790   | 1,009 |
| 多 治 見 市      | -       | 2   | -   | 4     | 36    | 73    | 69    | 99    | 27     | 103   | 149   |
| (63 多 治 見 市) | -       | -   | -   | 1     | 15    | 48    | 60    | 96    | 27     | 99    | 146   |
| (66 笠 原 町)   | -       | 2   | -   | 3     | 20    | 25    | 9     | 3     | 0      | 3     | 3     |
| 64 瑞 浪 市     | -       | 1   | 75  | 117   | 193   | 365   | 564   | 330   | 190    | 452   | 516   |
| 65 土 岐 市     | -       | 5   | 29  | 82    | 126   | 190   | 290   | 116   | 146    | 236   | 345   |
| 恵 那 市        | 9       | 14  | 165 | 506   | 887   | 1,684 | 2,838 | 4,158 | 4,332  | 6,427 | 7,626 |
| 中 津 川 市      | 6       | 3   | 70  | 294   | 543   | 919   | 1,514 | 2,224 | 2,225  | 3,083 | 4,085 |
| (67 中 津 川 市) | -       | 1   | 17  | 79    | 145   | 314   | 363   | 532   | 537    | 847   | 1,313 |
| (69 坂 下 町)   | -       | -   | 4   | 31    | 42    | 36    | 57    | 96    | 141    | 261   | 294   |
| (70 川 上 村)   | -       | -   | 0   | 8     | 49    | 59    | 77    | 142   | 133    | 188   | 126   |
| (71 加 子 母 村) | -       | -   | 5   | 30    | 68    | 136   | 276   | 436   | 499    | 679   | 838   |
| (72 付 知 町)   | -       | 0   | 11  | 68    | 85    | 105   | 232   | 367   | 318    | 298   | 466   |
| (73 福 岡 町)   | 6       | 1   | 25  | 37    | 88    | 146   | 298   | 435   | 403    | 426   | 577   |
| (74 蛭 川 村)   | -       | 1   | 9   | 42    | 64    | 90    | 172   | 131   | 139    | 297   | 335   |
| (長野県 山口 村)   | -       | -   | 0   | 0     | 2     | 32    | 40    | 85    | 55     | 88    | 137   |
| 恵 那 市        | 3       | 11  | 95  | 212   | 344   | 765   | 1,324 | 1,934 | 2,107  | 3,344 | 3,541 |
| (68 恵 那 市)   | 3       | 5   | 37  | 86    | 162   | 280   | 295   | 388   | 308    | 859   | 1,184 |
| (75 岩 村 町)   | -       | 0   | 8   | 5     | 23    | 33    | 48    | 48    | 74     | 184   | 191   |
| (76 山 岡 町)   | -       | 1   | 17  | 31    | 48    | 129   | 256   | 241   | 264    | 334   | 396   |
| (77 明 智 町)   | -       | 3   | 22  | 47    | 55    | 109   | 220   | 185   | 412    | 570   | 403   |
| (78 串 原 村)   | -       | -   | 8   | 21    | 22    | 70    | 110   | 231   | 200    | 289   | 291   |
| (79 上 矢 作 町) | -       | 1   | 3   | 22    | 34    | 144   | 395   | 842   | 850    | 1,109 | 1,077 |
| 下 呂 市        | 13      | 65  | 311 | 418   | 849   | 1,233 | 2,098 | 3,848 | 4,736  | 5,840 | 4,888 |
| 下 呂 市        | 13      | 65  | 311 | 418   | 849   | 1,233 | 2,098 | 3,848 | 4,736  | 5,840 | 4,888 |
| (80 萩 原 町)   | 3       | 8   | 16  | 34    | 123   | 173   | 390   | 777   | 885    | 1,124 | 1,327 |
| (81 小 坂 町)   | 0       | 9   | 85  | 49    | 138   | 87    | 218   | 660   | 701    | 756   | 724   |
| (82 下 呂 町)   | 2       | 5   | 68  | 119   | 187   | 372   | 557   | 1,037 | 1,439  | 1,668 | 1,400 |
| (83 金 山 町)   | 8       | 42  | 117 | 162   | 321   | 418   | 700   | 909   | 1,001  | 1,555 | 879   |
| (84 馬 瀬 村)   | -       | 2   | 24  | 54    | 80    | 183   | 233   | 465   | 711    | 738   | 558   |
| 飛 騨 市        | 45      | 328 | 719 | 1,058 | 2,656 | 4,437 | 7,161 | 8,475 | 10,338 | 9,595 | 8,625 |
| 高 山 市        | 36      | 277 | 583 | 920   | 1,873 | 3,390 | 5,178 | 5,930 | 7,540  | 6,622 | 6,247 |
| (85 高 山 市)   | 0       | 8   | 22  | 40    | 120   | 283   | 474   | 565   | 838    | 645   | 398   |
| (86 丹 生 川 村) | 7       | 43  | 75  | 56    | 149   | 435   | 702   | 738   | 1,159  | 954   | 860   |
| (87 清 見 村)   | 5       | 22  | 72  | 122   | 481   | 768   | 841   | 838   | 822    | 589   | 617   |
| (88 莊 川 村)   | 11      | 70  | 29  | 140   | 299   | 448   | 657   | 492   | 614    | 553   | 758   |
| (90 宮 村)     | -       | 12  | 15  | 23    | 58    | 113   | 178   | 217   | 184    | 285   | 134   |
| (91 久 々 野 町) | -       | 9   | 42  | 93    | 132   | 261   | 363   | 463   | 808    | 1,024 | 641   |
| (92 朝 日 村)   | -       | 14  | 100 | 81    | 159   | 306   | 540   | 684   | 933    | 763   | 1,077 |
| (93 高 根 村)   | 2       | 6   | 67  | 107   | 93    | 179   | 534   | 697   | 718    | 464   | 521   |
| (95 国 府 町)   | 0       | 43  | 71  | 102   | 152   | 233   | 361   | 651   | 616    | 700   | 347   |
| (99 上 宝 村)   | 11      | 50  | 90  | 156   | 230   | 363   | 527   | 584   | 847    | 646   | 893   |
| 飛 騨 市        | 9       | 51  | 134 | 134   | 736   | 978   | 1,836 | 2,245 | 2,475  | 2,679 | 2,174 |
| (94 古 川 町)   | -       | 1   | 45  | 76    | 110   | 135   | 265   | 515   | 585    | 791   | 377   |
| (96 河 合 村)   | 5       | 7   | 5   | 5     | 171   | 123   | 296   | 468   | 379    | 592   | 491   |
| (97 宮 川 村)   | 5       | 27  | 45  | 29    | 250   | 307   | 582   | 577   | 858    | 795   | 779   |
| (98 神 岡 町)   | -       | 15  | 39  | 24    | 205   | 414   | 692   | 685   | 653    | 501   | 527   |
| 大 野 郡        | -       | 0   | 2   | 4     | 46    | 69    | 148   | 300   | 323    | 294   | 204   |
| 89 白 川 村     | -       | 0   | 2   | 4     | 46    | 69    | 148   | 300   | 323    | 294   | 204   |

單位：面積(ha)

| 1 2   | 1 3   | 1 4   | 1 5   | 1 6   | 1 7   | 1 8 | 1 9 | 2 0 | 2 1<br>以上 | 總 計    | 市<br>町<br>村 |
|-------|-------|-------|-------|-------|-------|-----|-----|-----|-----------|--------|-------------|
| 3,355 | 1,320 | 940   | 841   | 770   | 652   | 710 | 663 | 580 | 498       | 49,700 | 郡上          |
| 3,355 | 1,320 | 940   | 841   | 770   | 652   | 710 | 663 | 580 | 498       | 49,700 |             |
| 989   | 413   | 246   | 226   | 213   | 201   | 237 | 245 | 104 | 226       | 14,030 | 45          |
| 391   | 146   | 97    | 72    | 67    | 55    | 81  | 37  | 145 | 25        | 8,152  | 46          |
| 652   | 206   | 167   | 217   | 146   | 161   | 93  | 120 | 46  | 127       | 6,511  | 47          |
| 334   | 129   | 102   | 78    | 88    | 55    | 58  | 29  | 24  | 20        | 3,208  | 48          |
| 279   | 145   | 158   | 91    | 92    | 102   | 108 | 132 | 77  | 18        | 3,892  | 49          |
| 479   | 174   | 107   | 99    | 60    | 36    | 81  | 55  | 48  | 17        | 7,929  | 50          |
| 231   | 108   | 63    | 59    | 104   | 42    | 51  | 45  | 136 | 66        | 5,978  | 51          |
| 2,793 | 1,469 | 964   | 876   | 1,030 | 698   | 925 | 428 | 575 | 612       | 32,154 | 可茂          |
| 50    | 31    | 16    | 30    | 12    | 27    | 9   | 24  | 5   | 12        | 772    | 52          |
| 147   | 89    | 72    | 57    | 40    | 80    | 30  | 54  | 48  | 66        | 1,309  |             |
| 135   | 89    | 72    | 57    | 39    | 79    | 28  | 52  | 47  | 66        | 1,253  | 53          |
| 13    | 1     | 0     | 0     | 1     | 1     | 2   | 2   | 0   | 0         | 56     | 62          |
| 2,354 | 1,257 | 843   | 757   | 954   | 565   | 863 | 324 | 510 | 522       | 28,456 |             |
| 9     | 4     | 4     | 6     | 0     | 2     | 0   | 2   | 1   | 2         | 64     | 54          |
| 6     | 3     | 1     | 6     | 1     | 6     | 4   | 7   | 2   | 4         | 110    | 55          |
| 136   | 51    | 29    | 24    | 31    | 19    | 30  | 5   | 14  | 13        | 1,042  | 56          |
| 313   | 202   | 125   | 87    | 104   | 34    | 103 | 40  | 74  | 138       | 3,427  | 57          |
| 575   | 325   | 192   | 150   | 155   | 83    | 125 | 40  | 64  | 67        | 6,274  | 58          |
| 975   | 533   | 402   | 394   | 495   | 337   | 458 | 170 | 247 | 217       | 12,133 | 59          |
| 340   | 139   | 89    | 91    | 168   | 84    | 143 | 58  | 108 | 82        | 5,405  | 60          |
| 242   | 93    | 33    | 31    | 24    | 26    | 23  | 26  | 12  | 11        | 1,617  |             |
| 242   | 93    | 33    | 31    | 24    | 26    | 23  | 26  | 12  | 11        | 1,617  | 61          |
| 1,556 | 1,118 | 543   | 331   | 468   | 400   | 389 | 240 | 244 | 215       | 10,433 | 東濃          |
| 354   | 278   | 119   | 56    | 62    | 49    | 93  | 74  | 71  | 65        | 1,783  |             |
| 271   | 176   | 96    | 53    | 46    | 45    | 82  | 74  | 71  | 63        | 1,469  | 63          |
| 82    | 102   | 23    | 3     | 16    | 5     | 12  | 0   | -   | 2         | 314    | 66          |
| 444   | 203   | 179   | 121   | 164   | 149   | 153 | 54  | 60  | 48        | 4,378  | 64          |
| 759   | 637   | 246   | 154   | 242   | 201   | 143 | 111 | 113 | 102       | 4,272  | 65          |
| 5,159 | 2,123 | 1,247 | 1,256 | 1,251 | 1,193 | 952 | 762 | 648 | 701       | 43,938 | 惠那          |
| 3,010 | 983   | 539   | 600   | 652   | 762   | 481 | 419 | 325 | 403       | 23,141 |             |
| 1,046 | 383   | 201   | 212   | 226   | 275   | 148 | 140 | 69  | 168       | 7,015  | 67          |
| 145   | 61    | 49    | 46    | 71    | 55    | 93  | 29  | 21  | 13        | 1,545  | 69          |
| 81    | 17    | 9     | 18    | 66    | 39    | 35  | 16  | 17  | 30        | 1,110  | 70          |
| 575   | 113   | 71    | 90    | 53    | 95    | 41  | 62  | 41  | 48        | 4,153  | 71          |
| 450   | 130   | 77    | 57    | 86    | 76    | 51  | 33  | 49  | 52        | 3,010  | 72          |
| 427   | 152   | 75    | 86    | 60    | 93    | 46  | 52  | 47  | 34        | 3,513  | 73          |
| 145   | 84    | 38    | 48    | 68    | 71    | 57  | 55  | 28  | 51        | 1,924  | 74          |
| 142   | 44    | 19    | 43    | 22    | 58    | 11  | 32  | 53  | 8         | 871    |             |
| 2,149 | 1,140 | 708   | 656   | 600   | 431   | 471 | 343 | 323 | 298       | 20,797 |             |
| 902   | 569   | 356   | 304   | 263   | 198   | 216 | 207 | 122 | 172       | 6,914  | 68          |
| 157   | 51    | 34    | 23    | 41    | 24    | 25  | 8   | 10  | 5         | 990    | 75          |
| 172   | 55    | 39    | 20    | 23    | 25    | 21  | 20  | 13  | 27        | 2,132  | 76          |
| 271   | 98    | 48    | 41    | 57    | 27    | 63  | 16  | 39  | 40        | 2,725  | 77          |
| 170   | 100   | 68    | 86    | 62    | 24    | 56  | 20  | 43  | 25        | 1,895  | 78          |
| 478   | 267   | 163   | 181   | 154   | 133   | 91  | 72  | 95  | 29        | 6,141  | 79          |
| 3,822 | 1,278 | 749   | 676   | 615   | 513   | 447 | 345 | 277 | 318       | 33,339 | 下呂          |
| 3,822 | 1,278 | 749   | 676   | 615   | 513   | 447 | 345 | 277 | 318       | 33,339 |             |
| 1,267 | 399   | 148   | 125   | 126   | 114   | 95  | 96  | 77  | 36        | 7,343  | 80          |
| 378   | 91    | 72    | 37    | 52    | 18    | 62  | 29  | 22  | 40        | 4,229  | 81          |
| 1,191 | 384   | 278   | 276   | 228   | 167   | 122 | 108 | 98  | 111       | 9,817  | 82          |
| 626   | 317   | 193   | 180   | 156   | 167   | 131 | 94  | 62  | 112       | 8,149  | 83          |
| 360   | 87    | 59    | 59    | 53    | 47    | 36  | 17  | 17  | 19        | 3,800  | 84          |
| 5,148 | 1,342 | 526   | 489   | 445   | 605   | 398 | 374 | 188 | 354       | 63,305 | 飛驒          |
| 3,535 | 922   | 369   | 304   | 270   | 391   | 276 | 272 | 147 | 252       | 45,332 |             |
| 215   | 54    | 30    | 34    | 30    | 28    | 35  | 41  | 24  | 71        | 3,955  | 85          |
| 454   | 154   | 41    | 44    | 46    | 71    | 44  | 42  | 27  | 33        | 6,134  | 86          |
| 322   | 45    | 14    | 30    | 13    | 9     | 7   | 20  | 9   | 30        | 5,675  | 87          |
| 437   | 234   | 93    | 25    | 37    | 124   | 42  | 26  | 12  | 17        | 5,120  | 88          |
| 62    | 9     | 8     | 20    | 24    | 60    | 6   | 45  | 2   | 13        | 1,470  | 90          |
| 370   | 50    | 52    | 51    | 21    | 16    | 21  | 17  | 13  | 6         | 4,452  | 91          |
| 668   | 70    | 16    | 15    | 12    | 12    | 15  | 13  | 12  | 21        | 5,510  | 92          |
| 352   | 70    | 15    | 9     | 9     | 5     | 5   | 15  | 4   | 8         | 3,878  | 93          |
| 174   | 118   | 32    | 26    | 25    | 39    | 41  | 18  | 17  | 29        | 3,796  | 95          |
| 481   | 116   | 68    | 51    | 55    | 27    | 61  | 35  | 28  | 24        | 5,342  | 99          |
| 1,477 | 387   | 144   | 164   | 153   | 194   | 109 | 94  | 34  | 94        | 16,299 |             |
| 216   | 95    | 46    | 66    | 38    | 72    | 12  | 33  | 6   | 26        | 3,509  | 94          |
| 428   | 114   | 25    | 32    | 38    | 53    | 53  | 32  | 5   | 18        | 3,340  | 96          |
| 520   | 125   | 42    | 34    | 33    | 35    | 24  | 13  | 12  | 29        | 5,121  | 97          |
| 314   | 53    | 31    | 32    | 44    | 34    | 20  | 17  | 10  | 20        | 4,329  | 98          |
| 136   | 34    | 13    | 21    | 22    | 20    | 13  | 8   | 7   | 9         | 1,674  |             |
| 136   | 34    | 13    | 21    | 22    | 20    | 13  | 8   | 7   | 9         | 1,674  | 89          |

## (9) 民有林人工林齡級別蓄積

| 年度・郡市町村  | 1<br>齡級 | 2 | 3   | 4     | 5     | 6     | 7     | 8     | 9      | 10     | 11     |
|----------|---------|---|-----|-------|-------|-------|-------|-------|--------|--------|--------|
| 平成20年度   | -       | 1 | 292 | 1,120 | 2,653 | 5,180 | 7,212 | 8,945 | 11,238 | 12,910 | 10,295 |
| 平成21年度   | -       | - | 254 | 991   | 2,400 | 4,764 | 7,335 | 8,507 | 11,144 | 12,848 | 11,482 |
| 平成22年度   | -       | - | 227 | 867   | 2,183 | 4,290 | 7,543 | 8,165 | 11,045 | 12,697 | 12,464 |
| 平成23年度   | -       | - | 207 | 745   | 1,979 | 4,030 | 7,198 | 8,311 | 10,753 | 12,888 | 12,928 |
| 平成24年度   | -       | - | 186 | 590   | 1,785 | 3,741 | 6,629 | 8,550 | 10,550 | 12,624 | 13,400 |
| 岐阜       | -       | - | 32  | 77    | 223   | 290   | 396   | 592   | 677    | 918    | 776    |
| 岐阜市      | -       | - | 2   | 5     | 18    | 28    | 11    | 8     | 9      | 9      | 11     |
| (1岐阜市)   | -       | - | 2   | 5     | 18    | 28    | 11    | 8     | 9      | 9      | 11     |
| (7柳津町)   | -       | - | -   | -     | -     | -     | -     | -     | -      | -      | -      |
| 2羽       | -       | - | -   | -     | -     | -     | -     | -     | -      | -      | -      |
| 各務原市     | -       | - | 0   | 0     | 0     | 1     | 2     | 0     | 0      | 1      | 4      |
| (3各務原市)  | -       | - | 0   | 0     | 0     | 1     | 2     | 0     | 0      | 1      | 4      |
| (4川島町)   | -       | - | -   | -     | -     | -     | -     | -     | 0      | 0      | -      |
| 山県市      | -       | - | 6   | 16    | 33    | 79    | 130   | 202   | 292    | 389    | 374    |
| (35高富町)  | -       | - | -   | 0     | 1     | 5     | 2     | 8     | 3      | 6      | 5      |
| (36伊自良村) | -       | - | 1   | 1     | 3     | 7     | 18    | 18    | 21     | 4      | 7      |
| (37美山町)  | -       | - | 5   | 15    | 29    | 67    | 109   | 175   | 268    | 380    | 362    |
| 瑞穂市      | -       | - | -   | -     | -     | -     | -     | -     | -      | -      | -      |
| (30穂積町)  | -       | - | -   | -     | -     | -     | -     | -     | -      | -      | -      |
| (31巣南町)  | -       | - | -   | -     | -     | -     | -     | -     | -      | -      | -      |
| 本巣市      | -       | - | 24  | 55    | 172   | 183   | 253   | 382   | 376    | 519    | 386    |
| (29本巣町)  | -       | - | 2   | 9     | 38    | 51    | 94    | 60    | 23     | 51     | 72     |
| (32真正町)  | -       | - | -   | -     | -     | -     | -     | -     | -      | -      | -      |
| (33糸貫町)  | -       | - | -   | -     | -     | -     | 0     | -     | -      | -      | -      |
| (34根尾村)  | -       | - | 23  | 46    | 134   | 132   | 159   | 322   | 353    | 468    | 315    |
| 羽島郡      | -       | - | -   | -     | -     | -     | -     | -     | -      | -      | -      |
| 5岐阜南町    | -       | - | -   | -     | -     | -     | -     | -     | -      | -      | -      |
| 6笠松町     | -       | - | -   | -     | -     | -     | -     | -     | -      | -      | -      |
| 本巣郡      | -       | - | -   | -     | -     | -     | -     | -     | -      | -      | -      |
| 28北方町    | -       | - | -   | -     | -     | -     | -     | -     | -      | -      | -      |
| 西濃       | -       | - | 7   | 24    | 59    | 135   | 247   | 133   | 162    | 233    | 321    |
| 大垣市      | -       | - | 6   | 10    | 31    | 86    | 138   | 36    | 50     | 110    | 153    |
| (8大垣市)   | -       | - | -   | 0     | 1     | 1     | 2     | 1     | 3      | 5      | 4      |
| (13上石津町) | -       | - | 6   | 9     | 31    | 85    | 135   | 35    | 47     | 105    | 150    |
| (19墨俣町)  | -       | - | -   | -     | -     | -     | -     | -     | -      | -      | -      |
| 海津市      | -       | - | 0   | 1     | 9     | 14    | 19    | 14    | 23     | 20     | 18     |
| (9海津町)   | -       | - | -   | -     | -     | -     | -     | -     | -      | -      | -      |
| (10平田町)  | -       | - | -   | -     | -     | -     | -     | -     | -      | -      | -      |
| (11南濃町)  | -       | - | 0   | 1     | 9     | 14    | 19    | 14    | 23     | 20     | 18     |
| 養老郡      | -       | - | 1   | 10    | 6     | 2     | 3     | 3     | 5      | 9      | 15     |
| 12養老町    | -       | - | 1   | 10    | 6     | 2     | 3     | 3     | 5      | 9      | 15     |
| 不破郡      | -       | - | 0   | 3     | 13    | 34    | 87    | 81    | 84     | 94     | 135    |
| 14垂井町    | -       | - | 0   | 2     | 6     | 17    | 35    | 24    | 33     | 43     | 68     |
| 15関ヶ原町   | -       | - | 0   | 1     | 7     | 16    | 52    | 57    | 51     | 51     | 67     |
| 安八郡      | -       | - | -   | -     | -     | -     | -     | -     | -      | -      | -      |
| 16神戸町    | -       | - | -   | -     | -     | -     | -     | -     | -      | -      | -      |
| 17輪之内町   | -       | - | -   | -     | -     | -     | -     | -     | -      | -      | -      |
| 18安八町    | -       | - | -   | -     | -     | -     | -     | -     | -      | -      | -      |
| 揖斐       | -       | - | 13  | 62    | 210   | 394   | 804   | 898   | 894    | 754    | 593    |
| 揖斐郡      | -       | - | 13  | 62    | 210   | 394   | 804   | 898   | 894    | 754    | 593    |
| 揖斐川町     | -       | - | 12  | 60    | 204   | 379   | 773   | 884   | 883    | 741    | 569    |
| (20揖斐川町) | -       | - | 1   | 5     | 3     | 14    | 32    | 33    | 40     | 14     | 32     |
| (21谷汲村)  | -       | - | 4   | 7     | 37    | 52    | 68    | 82    | 98     | 105    | 128    |
| (24春日村)  | -       | - | 2   | 8     | 29    | 80    | 121   | 116   | 173    | 249    | 120    |
| (25久瀬村)  | -       | - | 3   | 21    | 59    | 85    | 148   | 143   | 134    | 98     | 119    |
| (26藤橋村)  | -       | - | 1   | 9     | 47    | 92    | 239   | 299   | 257    | 145    | 73     |
| (27坂内村)  | -       | - | 1   | 10    | 29    | 57    | 165   | 211   | 181    | 130    | 97     |
| 22大野町    | -       | - | 0   | 0     | 0     | 1     | 2     | 0     | 1      | 2      | 3      |
| 23池田町    | -       | - | 1   | 1     | 7     | 13    | 30    | 14    | 10     | 11     | 21     |
| 中濃       | -       | - | 12  | 44    | 82    | 167   | 312   | 451   | 707    | 863    | 838    |
| 関市       | -       | - | 11  | 39    | 66    | 126   | 253   | 372   | 596    | 628    | 668    |
| (38関市)   | -       | - | -   | 1     | 2     | 8     | 10    | 6     | 4      | 4      | 19     |
| (40洞戸村)  | -       | - | 5   | 5     | 10    | 19    | 28    | 79    | 95     | 79     | 76     |
| (41板取村)  | -       | - | 3   | 21    | 35    | 50    | 135   | 144   | 272    | 310    | 269    |
| (42武芸川町) | -       | - | 1   | 3     | 3     | 11    | 8     | 10    | 45     | 20     | 26     |
| (43武儀町)  | -       | - | 1   | 4     | 8     | 26    | 44    | 84    | 92     | 98     | 152    |
| (44上之保村) | -       | - | 1   | 5     | 7     | 12    | 28    | 50    | 88     | 117    | 127    |
| 39美濃市    | -       | - | 1   | 5     | 16    | 42    | 59    | 80    | 111    | 235    | 170    |

〔資料〕 県林政課調べ

単位：蓄積(千m3)

| 1 2   | 1 3   | 1 4   | 1 5   | 1 6   | 1 7   | 1 8   | 1 9   | 2 0   | 2 1<br>以上 | 総 計    | 市<br>町<br>村 |
|-------|-------|-------|-------|-------|-------|-------|-------|-------|-----------|--------|-------------|
| 4,814 | 2,712 | 2,531 | 2,541 | 2,340 | 2,438 | 1,785 | 1,592 | 991   | 1,444     | 83,032 | 平20         |
| 6,051 | 2,839 | 2,592 | 2,554 | 2,390 | 2,462 | 1,843 | 1,610 | 1,112 | 1,544     | 84,722 | 平21         |
| 7,418 | 3,075 | 2,602 | 2,569 | 2,379 | 2,485 | 1,879 | 1,669 | 1,125 | 1,660     | 86,342 | 平22         |
| 8,458 | 3,469 | 2,628 | 2,618 | 2,499 | 2,379 | 2,077 | 1,750 | 1,350 | 1,953     | 88,220 | 平23         |
| 9,696 | 4,094 | 2,701 | 2,591 | 2,622 | 2,349 | 2,337 | 1,684 | 1,575 | 2,155     | 89,857 | 平24         |
| 841   | 454   | 357   | 384   | 408   | 341   | 352   | 227   | 223   | 288       | 7,856  | 岐阜          |
| 7     | 6     | 3     | 3     | 3     | 4     | 4     | 3     | 4     | 16        | 153    |             |
| 7     | 6     | 3     | 3     | 3     | 4     | 4     | 3     | 4     | 16        | 153    | 1           |
| -     | -     | -     | -     | -     | -     | -     | -     | -     | -         | -      | 7           |
| -     | -     | -     | -     | -     | -     | -     | -     | -     | -         | -      | 2           |
| 3     | 1     | 1     | 0     | 0     | 0     | 0     | 0     | 1     | 4         | 19     |             |
| 3     | 1     | 1     | 0     | 0     | 0     | 0     | 0     | 0     | 3         | 19     | 3           |
| -     | 0     | -     | -     | -     | -     | -     | -     | 0     | 0         | 1      | 4           |
| 415   | 276   | 225   | 263   | 318   | 253   | 294   | 158   | 194   | 214       | 4,129  |             |
| 4     | 4     | 1     | 1     | 1     | 2     | 5     | 4     | 9     | 29        | 93     | 35          |
| 14    | 5     | 2     | 4     | 2     | 4     | 2     | 3     | 3     | 14        | 132    | 36          |
| 397   | 267   | 222   | 258   | 314   | 246   | 286   | 151   | 182   | 172       | 3,904  | 37          |
| -     | -     | -     | -     | -     | -     | -     | -     | -     | -         | -      |             |
| -     | -     | -     | -     | -     | -     | -     | -     | -     | -         | -      | 30          |
| -     | -     | -     | -     | -     | -     | -     | -     | -     | -         | -      | 31          |
| 416   | 172   | 129   | 118   | 87    | 84    | 54    | 65    | 25    | 54        | 3,555  |             |
| 70    | 38    | 13    | 13    | 9     | 6     | 5     | 6     | 4     | 5         | 569    | 29          |
| -     | -     | -     | -     | -     | -     | -     | -     | -     | -         | -      | 32          |
| -     | -     | -     | -     | 0     | -     | -     | 0     | -     | 0         | 0      | 33          |
| 346   | 134   | 115   | 105   | 78    | 78    | 49    | 59    | 21    | 49        | 2,985  | 34          |
| -     | -     | -     | -     | -     | -     | -     | -     | -     | -         | -      |             |
| -     | -     | -     | -     | -     | -     | -     | -     | -     | -         | -      | 5           |
| -     | -     | -     | -     | -     | -     | -     | -     | -     | -         | -      | 6           |
| -     | -     | -     | -     | -     | -     | -     | -     | -     | -         | -      |             |
| -     | -     | -     | -     | -     | -     | -     | -     | -     | -         | -      | 28          |
| 247   | 110   | 119   | 108   | 141   | 130   | 129   | 102   | 126   | 352       | 2,884  | 西濃          |
| 96    | 48    | 34    | 34    | 39    | 49    | 28    | 45    | 25    | 40        | 1,059  |             |
| 2     | 1     | 1     | 1     | 2     | 1     | 1     | 1     | 0     | 1         | 26     | 8           |
| 94    | 48    | 33    | 34    | 38    | 48    | 27    | 45    | 25    | 38        | 1,033  | 13          |
| -     | -     | -     | -     | -     | -     | -     | -     | -     | -         | -      | 19          |
| 38    | 6     | 11    | 9     | 6     | 7     | 10    | 4     | 4     | 2         | 215    |             |
| -     | -     | -     | -     | -     | -     | -     | -     | -     | -         | -      | 9           |
| -     | -     | -     | -     | -     | -     | -     | -     | -     | -         | -      | 10          |
| 38    | 6     | 11    | 9     | 6     | 7     | 10    | 4     | 4     | 2         | 215    | 11          |
| 18    | 10    | 10    | 12    | 15    | 12    | 4     | 11    | 3     | 5         | 154    |             |
| 18    | 10    | 10    | 12    | 15    | 12    | 4     | 11    | 3     | 5         | 154    | 12          |
| 95    | 45    | 64    | 53    | 81    | 62    | 87    | 41    | 93    | 306       | 1,457  |             |
| 32    | 21    | 21    | 13    | 19    | 10    | 23    | 11    | 27    | 26        | 430    | 14          |
| 64    | 24    | 42    | 40    | 62    | 52    | 64    | 30    | 67    | 280       | 1,027  | 15          |
| -     | -     | -     | -     | -     | -     | -     | -     | -     | -         | -      |             |
| -     | -     | -     | -     | -     | -     | -     | -     | -     | -         | -      | 16          |
| -     | -     | -     | -     | -     | -     | -     | -     | -     | -         | -      | 17          |
| -     | -     | -     | -     | -     | -     | -     | -     | -     | -         | -      | 18          |
| 516   | 207   | 129   | 114   | 104   | 107   | 86    | 62    | 70    | 83        | 6,098  | 揖斐          |
| 516   | 207   | 129   | 114   | 104   | 107   | 86    | 62    | 70    | 83        | 6,098  |             |
| 500   | 194   | 123   | 108   | 98    | 101   | 82    | 60    | 68    | 80        | 5,918  |             |
| 16    | 5     | 3     | 7     | 3     | 3     | 5     | 5     | 10    | 11        | 240    | 20          |
| 79    | 52    | 31    | 36    | 26    | 28    | 29    | 18    | 26    | 32        | 937    | 21          |
| 152   | 51    | 31    | 17    | 23    | 16    | 24    | 6     | 16    | 12        | 1,245  | 24          |
| 110   | 54    | 36    | 25    | 19    | 17    | 8     | 7     | 3     | 14        | 1,101  | 25          |
| 60    | 14    | 9     | 8     | 7     | 12    | 11    | 9     | 6     | 6         | 1,305  | 26          |
| 83    | 19    | 13    | 16    | 20    | 27    | 5     | 16    | 8     | 5         | 1,090  | 27          |
| 2     | 0     | 1     | 1     | 1     | 2     | 1     | 0     | 2     | 3         | 23     | 22          |
| 14    | 13    | 4     | 5     | 4     | 4     | 3     | 2     | 1     | 0         | 157    | 23          |
| 658   | 358   | 256   | 207   | 183   | 161   | 202   | 128   | 124   | 233       | 5,988  | 中濃          |
| 515   | 305   | 219   | 184   | 165   | 147   | 169   | 106   | 110   | 207       | 4,888  |             |
| 18    | 7     | 2     | 2     | 3     | 2     | 4     | 2     | 3     | 5         | 102    | 38          |
| 103   | 73    | 32    | 29    | 24    | 37    | 35    | 20    | 29    | 51        | 828    | 40          |
| 167   | 85    | 66    | 51    | 47    | 36    | 51    | 41    | 43    | 79        | 1,904  | 41          |
| 18    | 16    | 3     | 3     | 4     | 4     | 7     | 4     | 4     | 24        | 213    | 42          |
| 122   | 67    | 54    | 43    | 32    | 22    | 22    | 14    | 17    | 19        | 922    | 43          |
| 88    | 58    | 61    | 57    | 56    | 46    | 49    | 26    | 14    | 29        | 919    | 44          |
| 143   | 53    | 37    | 23    | 17    | 13    | 33    | 22    | 14    | 26        | 1,100  | 39          |



## ( 9 ) 民有林人工林齡級別蓄積 ( 続き )

| 郡市町村      | 1<br>齡級 | 2 | 3  | 4   | 5   | 6   | 7     | 8     | 9     | 10    | 11    |
|-----------|---------|---|----|-----|-----|-----|-------|-------|-------|-------|-------|
| 郡 上 市     | -       | - | 34 | 94  | 298 | 754 | 1,230 | 1,638 | 2,177 | 2,300 | 2,391 |
| 郡 上 市     | -       | - | 34 | 94  | 298 | 754 | 1,230 | 1,638 | 2,177 | 2,300 | 2,391 |
| (45 八幡町)  | -       | - | 12 | 16  | 47  | 150 | 277   | 460   | 548   | 665   | 827   |
| (46 大和町)  | -       | - | 2  | 24  | 57  | 147 | 283   | 353   | 457   | 397   | 316   |
| (47 白鳥町)  | -       | - | 6  | 17  | 38  | 91  | 166   | 164   | 284   | 269   | 304   |
| (48 高鷺村)  | -       | - | 1  | 3   | 7   | 47  | 64    | 88    | 163   | 150   | 189   |
| (49 美並村)  | -       | - | 0  | 4   | 31  | 68  | 62    | 65    | 98    | 137   | 119   |
| (50 明宝村)  | -       | - | 5  | 13  | 57  | 105 | 154   | 289   | 417   | 459   | 423   |
| (51 和良村)  | -       | - | 7  | 17  | 61  | 147 | 223   | 221   | 210   | 223   | 212   |
| 可 茂 市     | -       | - | 12 | 46  | 116 | 298 | 530   | 772   | 757   | 1,076 | 1,444 |
| 52 美濃加茂市  | -       | - | 0  | 0   | 4   | 10  | 10    | 20    | 20    | 17    | 31    |
| 可 児 市     | -       | - | 0  | 1   | 4   | 4   | 11    | 5     | 3     | 23    | 38    |
| (53 可児市)  | -       | - | 0  | 1   | 4   | 4   | 9     | 5     | 2     | 23    | 34    |
| (62 兼山町)  | -       | - | -  | -   | 0   | 0   | 2     | 0     | 1     | 1     | 4     |
| 加 茂 郡     | -       | - | 12 | 43  | 103 | 278 | 498   | 736   | 720   | 999   | 1,258 |
| 54 坂祝町    | -       | - | -  | -   | 0   | 1   | 0     | 0     | 0     | 0     | 4     |
| 55 富加町    | -       | - | -  | 0   | 0   | 2   | 1     | 2     | 1     | 2     | 3     |
| 56 川辺町    | -       | - | 0  | 2   | 6   | 17  | 25    | 30    | 11    | 25    | 75    |
| 57 七宗町    | -       | - | 1  | 5   | 15  | 48  | 74    | 106   | 78    | 94    | 201   |
| 58 八百津町   | -       | - | 2  | 7   | 19  | 54  | 70    | 144   | 185   | 319   | 312   |
| 59 白川町    | -       | - | 4  | 16  | 40  | 103 | 229   | 313   | 308   | 306   | 436   |
| 60 東白川村   | -       | - | 5  | 13  | 22  | 52  | 100   | 141   | 137   | 252   | 227   |
| 可 児 郡     | -       | - | 0  | 1   | 4   | 6   | 11    | 11    | 13    | 37    | 117   |
| 61 御嵩町    | -       | - | 0  | 1   | 4   | 6   | 11    | 11    | 13    | 37    | 117   |
| 東 濃 市     | -       | - | 4  | 15  | 38  | 86  | 147   | 87    | 65    | 152   | 218   |
| 多 治 見 市   | -       | - | 0  | 0   | 4   | 9   | 10    | 14    | 4     | 19    | 32    |
| (63 多治見市) | -       | - | 0  | 0   | 2   | 6   | 9     | 14    | 4     | 18    | 32    |
| (66 笠原町)  | -       | - | -  | 0   | 2   | 3   | 1     | 0     | 0     | 1     | 0     |
| 64 瑞浪市    | -       | - | 3  | 8   | 20  | 51  | 93    | 55    | 35    | 87    | 126   |
| 65 土岐市    | -       | - | 1  | 6   | 13  | 26  | 44    | 18    | 26    | 46    | 60    |
| 恵 那 市     | -       | - | 11 | 51  | 127 | 346 | 593   | 823   | 945   | 1,657 | 2,305 |
| 中 津 川 市   | -       | - | 5  | 31  | 79  | 212 | 309   | 445   | 489   | 785   | 1,233 |
| (67 中津川市) | -       | - | 1  | 7   | 22  | 62  | 75    | 105   | 107   | 218   | 390   |
| (69 坂下町)  | -       | - | 0  | 3   | 6   | 7   | 11    | 17    | 28    | 63    | 96    |
| (70 川上村)  | -       | - | 0  | 1   | 7   | 11  | 15    | 25    | 29    | 46    | 38    |
| (71 加子母村) | -       | - | 2  | 3   | 10  | 28  | 63    | 92    | 122   | 176   | 229   |
| (72 付知町)  | -       | - | 1  | 7   | 12  | 19  | 48    | 78    | 73    | 77    | 149   |
| (73 福岡町)  | -       | - | 1  | 5   | 13  | 59  | 56    | 83    | 85    | 108   | 169   |
| (74 蛭川村)  | -       | - | 0  | 4   | 9   | 20  | 31    | 21    | 25    | 62    | 95    |
| (長野県 山口村) | -       | - | 0  | 0   | 0   | 7   | 9     | 24    | 19    | 36    | 68    |
| 恵 那 市     | -       | - | 6  | 20  | 48  | 135 | 284   | 378   | 456   | 872   | 1,072 |
| (68 恵那市)  | -       | - | 2  | 8   | 22  | 46  | 58    | 71    | 66    | 206   | 299   |
| (75 岩村町)  | -       | - | 0  | 1   | 3   | 6   | 10    | 9     | 15    | 43    | 55    |
| (76 山岡町)  | -       | - | 1  | 3   | 6   | 21  | 48    | 41    | 50    | 77    | 107   |
| (77 明智町)  | -       | - | 1  | 4   | 9   | 21  | 50    | 36    | 88    | 144   | 130   |
| (78 串原村)  | -       | - | 1  | 2   | 3   | 13  | 25    | 47    | 45    | 82    | 105   |
| (79 上矢作町) | -       | - | 0  | 2   | 5   | 28  | 92    | 174   | 193   | 320   | 376   |
| 下 呂 市     | -       | - | 22 | 57  | 167 | 296 | 574   | 1,023 | 1,379 | 1,924 | 1,899 |
| 下 呂 市     | -       | - | 22 | 57  | 167 | 296 | 574   | 1,023 | 1,379 | 1,924 | 1,899 |
| (80 萩原町)  | -       | - | 1  | 4   | 26  | 41  | 112   | 217   | 263   | 385   | 529   |
| (81 小坂町)  | -       | - | 6  | 6   | 28  | 20  | 56    | 172   | 199   | 230   | 241   |
| (82 下呂町)  | -       | - | 5  | 17  | 36  | 91  | 161   | 281   | 425   | 553   | 561   |
| (83 金山町)  | -       | - | 9  | 22  | 63  | 98  | 179   | 230   | 280   | 495   | 350   |
| (84 馬瀬村)  | -       | - | 2  | 8   | 15  | 45  | 66    | 123   | 212   | 262   | 218   |
| 飛 騨 市     | -       | - | 38 | 122 | 463 | 973 | 1,796 | 2,132 | 2,787 | 2,747 | 2,615 |
| 高 山 市     | -       | - | 31 | 106 | 312 | 724 | 1,241 | 1,396 | 1,948 | 1,801 | 1,788 |
| (85 高山市)  | -       | - | 1  | 5   | 19  | 61  | 124   | 131   | 220   | 177   | 112   |
| (86 丹生川村) | -       | - | 5  | 5   | 23  | 91  | 163   | 181   | 297   | 235   | 223   |
| (87 清見村)  | -       | - | 4  | 15  | 89  | 168 | 201   | 195   | 207   | 167   | 170   |
| (88 莊川村)  | -       | - | 2  | 19  | 59  | 114 | 187   | 143   | 186   | 181   | 248   |
| (90 宮村)   | -       | - | 1  | 2   | 8   | 18  | 32    | 42    | 41    | 63    | 31    |
| (91 久々野町) | -       | - | 4  | 14  | 23  | 64  | 94    | 125   | 224   | 328   | 225   |
| (92 朝日村)  | -       | - | 6  | 11  | 26  | 68  | 139   | 177   | 254   | 198   | 293   |
| (93 高根村)  | -       | - | 3  | 9   | 13  | 26  | 91    | 111   | 125   | 78    | 117   |
| (95 国府町)  | -       | - | 2  | 8   | 17  | 38  | 74    | 139   | 142   | 175   | 91    |
| (99 上宝村)  | -       | - | 3  | 19  | 36  | 74  | 135   | 153   | 251   | 199   | 278   |
| 飛 騨 市     | -       | - | 7  | 15  | 142 | 231 | 510   | 649   | 733   | 846   | 754   |
| (94 古川町)  | -       | - | 2  | 7   | 13  | 25  | 64    | 138   | 149   | 227   | 116   |
| (96 河合村)  | -       | - | 0  | 1   | 36  | 33  | 92    | 145   | 127   | 214   | 203   |
| (97 宮川村)  | -       | - | 3  | 4   | 52  | 74  | 158   | 170   | 264   | 259   | 266   |
| (98 神岡町)  | -       | - | 2  | 3   | 41  | 100 | 195   | 195   | 193   | 147   | 169   |
| 大 野 郡     | -       | - | 0  | 1   | 9   | 18  | 45    | 87    | 105   | 99    | 73    |
| 89 白川村    | -       | - | 0  | 1   | 9   | 18  | 45    | 87    | 105   | 99    | 73    |

單位：蓄積(千m3)

| 1 2   | 1 3 | 1 4 | 1 5 | 1 6 | 1 7 | 1 8 | 1 9 | 2 0 | 2 1<br>以上 | 總 計    | 市<br>町<br>村 |
|-------|-----|-----|-----|-----|-----|-----|-----|-----|-----------|--------|-------------|
| 1,368 | 568 | 416 | 390 | 360 | 309 | 344 | 321 | 276 | 261       | 15,529 | 郡上          |
| 1,368 | 568 | 416 | 390 | 360 | 309 | 344 | 321 | 276 | 261       | 15,529 |             |
| 412   | 176 | 106 | 96  | 93  | 84  | 109 | 119 | 51  | 116       | 4,363  | 45          |
| 168   | 66  | 45  | 34  | 32  | 27  | 41  | 19  | 68  | 13        | 2,547  | 46          |
| 260   | 94  | 78  | 110 | 78  | 89  | 54  | 63  | 23  | 69        | 2,258  | 47          |
| 129   | 54  | 45  | 38  | 40  | 27  | 31  | 15  | 13  | 12        | 1,114  | 48          |
| 102   | 59  | 62  | 38  | 37  | 43  | 46  | 58  | 37  | 9         | 1,075  | 49          |
| 199   | 69  | 52  | 49  | 30  | 21  | 41  | 26  | 23  | 9         | 2,442  | 50          |
| 98    | 49  | 28  | 26  | 50  | 19  | 23  | 22  | 61  | 33        | 1,729  | 51          |
| 870   | 480 | 324 | 301 | 367 | 232 | 342 | 151 | 209 | 240       | 8,565  | 可茂          |
| 17    | 12  | 6   | 12  | 5   | 11  | 3   | 9   | 2   | 5         | 192    | 52          |
| 24    | 13  | 10  | 8   | 6   | 8   | 6   | 7   | 5   | 8         | 183    |             |
| 20    | 12  | 10  | 7   | 5   | 8   | 5   | 7   | 5   | 8         | 170    | 53          |
| 3     | 0   | 0   | 0   | 0   | 0   | 1   | 0   | 0   | 0         | 13     | 62          |
| 781   | 435 | 298 | 272 | 349 | 205 | 327 | 127 | 198 | 222       | 7,981  |             |
| 1     | 1   | 1   | 1   | 0   | 0   | 0   | 0   | 0   | 1         | 11     | 54          |
| 2     | 1   | 0   | 2   | 0   | 2   | 1   | 3   | 1   | 1         | 27     | 55          |
| 53    | 20  | 13  | 11  | 14  | 8   | 13  | 3   | 6   | 7         | 339    | 56          |
| 122   | 80  | 53  | 39  | 46  | 15  | 45  | 20  | 36  | 69        | 1,148  | 57          |
| 178   | 114 | 72  | 60  | 63  | 34  | 57  | 19  | 27  | 31        | 1,770  | 58          |
| 306   | 169 | 129 | 127 | 169 | 116 | 162 | 60  | 89  | 81        | 3,161  | 59          |
| 117   | 50  | 31  | 32  | 57  | 29  | 48  | 22  | 39  | 32        | 1,405  | 60          |
| 48    | 20  | 10  | 9   | 7   | 8   | 7   | 8   | 4   | 4         | 328    |             |
| 48    | 20  | 10  | 9   | 7   | 8   | 7   | 8   | 4   | 4         | 328    | 61          |
| 247   | 131 | 77  | 55  | 83  | 77  | 77  | 33  | 37  | 37        | 1,666  | 東濃          |
| 48    | 24  | 11  | 6   | 10  | 7   | 10  | 7   | 6   | 7         | 230    |             |
| 34    | 16  | 10  | 6   | 5   | 6   | 6   | 7   | 6   | 7         | 187    | 63          |
| 14    | 8   | 2   | 1   | 5   | 1   | 4   | 0   | -   | 0         | 43     | 66          |
| 96    | 41  | 37  | 30  | 43  | 42  | 44  | 14  | 18  | 16        | 858    | 64          |
| 103   | 66  | 29  | 19  | 30  | 29  | 23  | 12  | 13  | 14        | 578    | 65          |
| 1,633 | 733 | 454 | 490 | 468 | 469 | 377 | 305 | 270 | 296       | 12,355 | 惠那          |
| 934   | 336 | 195 | 230 | 241 | 299 | 194 | 168 | 137 | 165       | 6,486  |             |
| 285   | 127 | 71  | 80  | 82  | 104 | 59  | 57  | 28  | 66        | 1,945  | 67          |
| 53    | 25  | 20  | 20  | 31  | 26  | 42  | 12  | 11  | 7         | 477    | 69          |
| 28    | 7   | 4   | 8   | 25  | 16  | 15  | 7   | 7   | 12        | 300    | 70          |
| 178   | 36  | 25  | 31  | 19  | 35  | 16  | 24  | 16  | 20        | 1,124  | 71          |
| 133   | 41  | 25  | 20  | 28  | 26  | 18  | 12  | 17  | 20        | 804    | 72          |
| 137   | 50  | 27  | 33  | 23  | 38  | 19  | 23  | 20  | 16        | 966    | 73          |
| 40    | 26  | 12  | 14  | 20  | 20  | 18  | 17  | 10  | 18        | 465    | 74          |
| 79    | 25  | 12  | 23  | 13  | 34  | 7   | 17  | 28  | 5         | 404    |             |
| 700   | 397 | 259 | 260 | 228 | 170 | 183 | 137 | 134 | 132       | 5,869  |             |
| 269   | 181 | 116 | 110 | 97  | 76  | 82  | 81  | 52  | 79        | 1,921  | 68          |
| 53    | 17  | 12  | 9   | 14  | 10  | 9   | 3   | 4   | 2         | 275    | 75          |
| 47    | 17  | 12  | 7   | 8   | 8   | 7   | 6   | 4   | 10        | 480    | 76          |
| 94    | 34  | 18  | 16  | 21  | 10  | 22  | 6   | 14  | 16        | 735    | 77          |
| 64    | 43  | 30  | 38  | 25  | 10  | 24  | 8   | 18  | 11        | 593    | 78          |
| 173   | 106 | 70  | 81  | 63  | 56  | 39  | 32  | 41  | 14        | 1,866  | 79          |
| 1,625 | 579 | 357 | 326 | 307 | 256 | 233 | 176 | 145 | 180       | 11,528 | 下呂          |
| 1,625 | 579 | 357 | 326 | 307 | 256 | 233 | 176 | 145 | 180       | 11,528 |             |
| 547   | 183 | 72  | 63  | 65  | 59  | 50  | 49  | 39  | 19        | 2,725  | 80          |
| 153   | 42  | 35  | 19  | 26  | 10  | 34  | 15  | 12  | 22        | 1,324  | 81          |
| 498   | 171 | 128 | 131 | 113 | 85  | 64  | 55  | 51  | 63        | 3,490  | 82          |
| 268   | 141 | 91  | 84  | 75  | 78  | 67  | 47  | 34  | 65        | 2,676  | 83          |
| 159   | 42  | 30  | 28  | 28  | 25  | 20  | 9   | 10  | 11        | 1,312  | 84          |
| 1,691 | 475 | 212 | 216 | 201 | 269 | 194 | 179 | 94  | 184       | 17,389 | 飛驒          |
| 1,043 | 294 | 141 | 127 | 118 | 161 | 128 | 127 | 72  | 127       | 11,686 |             |
| 73    | 20  | 13  | 15  | 13  | 13  | 17  | 19  | 12  | 36        | 1,081  | 85          |
| 127   | 42  | 17  | 18  | 17  | 25  | 18  | 15  | 12  | 17        | 1,530  | 86          |
| 96    | 16  | 5   | 8   | 5   | 3   | 3   | 8   | 3   | 14        | 1,377  | 87          |
| 136   | 79  | 30  | 9   | 17  | 52  | 20  | 14  | 7   | 10        | 1,512  | 88          |
| 21    | 3   | 3   | 6   | 11  | 25  | 3   | 22  | 1   | 6         | 338    | 90          |
| 129   | 21  | 21  | 25  | 10  | 8   | 11  | 9   | 7   | 4         | 1,346  | 91          |
| 164   | 21  | 5   | 6   | 5   | 6   | 7   | 7   | 7   | 12        | 1,413  | 92          |
| 77    | 14  | 3   | 3   | 3   | 2   | 2   | 8   | 2   | 5         | 689    | 93          |
| 56    | 33  | 12  | 10  | 10  | 14  | 16  | 8   | 7   | 12        | 863    | 95          |
| 165   | 45  | 32  | 28  | 27  | 13  | 31  | 19  | 15  | 13        | 1,537  | 99          |
| 598   | 167 | 65  | 79  | 72  | 97  | 59  | 48  | 18  | 53        | 5,145  |             |
| 78    | 34  | 18  | 27  | 14  | 33  | 5   | 14  | 3   | 12        | 978    | 94          |
| 196   | 55  | 13  | 17  | 21  | 30  | 31  | 18  | 3   | 10        | 1,247  | 96          |
| 208   | 56  | 19  | 16  | 17  | 17  | 13  | 7   | 7   | 18        | 1,626  | 97          |
| 116   | 23  | 15  | 18  | 20  | 17  | 10  | 9   | 6   | 13        | 1,294  | 98          |
| 50    | 13  | 6   | 10  | 12  | 11  | 7   | 4   | 3   | 5         | 558    |             |
| 50    | 13  | 6   | 10  | 12  | 11  | 7   | 4   | 3   | 5         | 558    | 89          |

(10) 民有林「在・不在」別現況表

| 年度・市町村 | 種類  | 総計                 |                    |                   | 1 ha未満           |                  |                  | 1 ~ 5 ha未満        |                  |                  | 5 ~ 10 ha未満      |                 |                 | 10              |
|--------|-----|--------------------|--------------------|-------------------|------------------|------------------|------------------|-------------------|------------------|------------------|------------------|-----------------|-----------------|-----------------|
|        |     | 計                  | 在                  | 不在                | 小計               | 在                | 不在               | 小計                | 在                | 不在               | 小計               | 在               | 不在              |                 |
| 平成24年度 | 体面積 | 171,050<br>682,988 | 111,514<br>419,795 | 59,536<br>263,194 | 92,918<br>31,244 | 62,229<br>20,830 | 30,689<br>10,414 | 48,748<br>106,426 | 32,857<br>73,884 | 15,891<br>32,542 | 12,387<br>79,669 | 8,321<br>55,563 | 4,066<br>24,107 | 7,394<br>92,553 |
| 岐阜市    | 体面積 | 4,340<br>5,842     | 3,860<br>5,327     | 480<br>515        | 2,953<br>1,027   | 2,625<br>913     | 328<br>113       | 1,155<br>2,354    | 1,032<br>2,112   | 123<br>241       | 137<br>846       | 126<br>799      | 11<br>47        | 47<br>513       |
| 大垣市    | 体面積 | 3,941<br>10,871    | 3,194<br>8,102     | 747<br>2,769      | 2,331<br>787     | 1,923<br>661     | 408<br>126       | 1,166<br>2,507    | 961<br>2,072     | 205<br>435       | 223<br>1,525     | 176<br>1,226    | 47<br>299       | 130<br>1,740    |
| 高山市    | 体面積 | 18,480<br>119,527  | 11,113<br>68,798   | 7,367<br>50,729   | 8,299<br>2,944   | 4,967<br>1,707   | 3,332<br>1,237   | 5,565<br>12,638   | 3,305<br>7,789   | 2,260<br>4,848   | 1,969<br>12,787  | 1,233<br>8,319  | 736<br>4,468    | 1,373<br>17,776 |
| 多治見市   | 体面積 | 2,080<br>4,244     | 1,415<br>2,884     | 665<br>1,360      | 1,443<br>460     | 1,004<br>324     | 439<br>136       | 504<br>1,019      | 331<br>699       | 173<br>320       | 65<br>391        | 47<br>296       | 18<br>95        | 30<br>314       |
| 関市     | 体面積 | 10,188<br>37,605   | 6,414<br>20,234    | 3,774<br>17,371   | 5,850<br>1,859   | 3,732<br>1,176   | 2,118<br>683     | 2,904<br>6,352    | 1,786<br>4,050   | 1,118<br>2,303   | 727<br>4,581     | 464<br>3,127    | 263<br>1,454    | 405<br>5,030    |
| 中津川市   | 体面積 | 15,973<br>37,675   | 9,999<br>26,696    | 5,974<br>10,979   | 8,561<br>3,066   | 6,042<br>2,212   | 2,519<br>854     | 3,980<br>7,919    | 3,071<br>6,333   | 909<br>1,586     | 636<br>3,704     | 525<br>3,215    | 111<br>489      | 267<br>3,042    |
| 美濃市    | 体面積 | 3,329<br>8,826     | 2,317<br>6,010     | 1,012<br>2,816    | 1,928<br>557     | 1,384<br>373     | 544<br>184       | 958<br>2,054      | 635<br>1,409     | 323<br>645       | 235<br>1,500     | 171<br>1,139    | 64<br>361       | 108<br>1,355    |
| 瑞浪市    | 体面積 | 5,612<br>11,934    | 3,315<br>8,605     | 2,297<br>3,329    | 3,795<br>1,193   | 2,171<br>703     | 1,624<br>490     | 1,389<br>2,913    | 893<br>1,996     | 496<br>917       | 229<br>1,385     | 142<br>938      | 87<br>447       | 108<br>1,314    |
| 恵那市    | 体面積 | 13,593<br>34,084   | 8,830<br>25,923    | 4,763<br>8,161    | 6,942<br>2,416   | 4,716<br>1,659   | 2,226<br>757     | 3,821<br>7,819    | 2,867<br>6,188   | 954<br>1,631     | 945<br>5,497     | 775<br>4,710    | 170<br>787      | 428<br>4,510    |
| 美濃加茂市  | 体面積 | 2,073<br>2,965     | 1,647<br>2,101     | 426<br>864        | 1,466<br>423     | 1,213<br>345     | 253<br>78        | 441<br>894        | 332<br>680       | 109<br>214       | 82<br>509        | 58<br>365       | 24<br>144       | 47<br>509       |
| 土岐市    | 体面積 | 3,190<br>7,578     | 2,026<br>6,291     | 1,164<br>1,287    | 2,320<br>768     | 1,469<br>468     | 851<br>301       | 721<br>1,446      | 474<br>1,007     | 247<br>439       | 87<br>548        | 52<br>347       | 35<br>201       | 31<br>323       |
| 各務原市   | 体面積 | 1,550<br>1,717     | 1,287<br>1,485     | 263<br>232        | 1,209<br>344     | 995<br>295       | 214<br>49        | 285<br>565        | 256<br>514       | 29<br>51         | 25<br>140        | 21<br>134       | 4<br>6          | 13<br>116       |
| 可児市    | 体面積 | 2,907<br>3,375     | 2,097<br>2,321     | 810<br>1,054      | 2,326<br>629     | 1,705<br>458     | 621<br>171       | 474<br>867        | 341<br>626       | 133<br>241       | 47<br>243        | 27<br>138       | 20<br>105       | 18<br>122       |
| 山県市    | 体面積 | 6,545<br>17,988    | 4,239<br>11,276    | 2,306<br>6,711    | 3,831<br>1,248   | 2,577<br>816     | 1,254<br>432     | 1,935<br>4,256    | 1,231<br>2,698   | 704<br>1,559     | 393<br>2,491     | 230<br>1,493    | 163<br>998      | 198<br>2,491    |
| 飛騨市    | 体面積 | 7,253<br>56,365    | 4,791<br>34,614    | 2,462<br>21,751   | 2,980<br>1,046   | 2,002<br>700     | 978<br>346       | 2,338<br>5,279    | 1,611<br>3,667   | 727<br>1,612     | 787<br>5,132     | 493<br>3,257    | 294<br>1,875    | 612<br>8,057    |
| 本巣市    | 体面積 | 4,242<br>27,417    | 2,035<br>9,101     | 2,207<br>18,316   | 2,000<br>613     | 1,043<br>303     | 957<br>311       | 1,303<br>3,092    | 626<br>1,477     | 677<br>1,615     | 419<br>2,829     | 177<br>1,235    | 242<br>1,594    | 273<br>3,582    |
| 郡上市    | 体面積 | 16,725<br>89,940   | 11,880<br>57,804   | 4,845<br>32,136   | 7,503<br>2,639   | 5,119<br>1,862   | 2,384<br>777     | 5,760<br>13,289   | 4,318<br>10,183  | 1,442<br>3,106   | 1,647<br>10,904  | 1,207<br>8,244  | 440<br>2,660    | 1,022<br>13,013 |
| 下呂市    | 体面積 | 14,117<br>55,321   | 8,168<br>34,150    | 5,949<br>21,171   | 6,964<br>2,441   | 3,845<br>1,307   | 3,119<br>1,134   | 4,291<br>9,575    | 2,556<br>6,052   | 1,735<br>3,523   | 1,349<br>8,784   | 880<br>6,122    | 469<br>2,662    | 915<br>11,250   |
| 海津市    | 体面積 | 1,371<br>3,032     | 1,192<br>2,493     | 179<br>539        | 1,054<br>354     | 947<br>323       | 107<br>31        | 221<br>487        | 181<br>413       | 40<br>74         | 39<br>239        | 31<br>204       | 8<br>35         | 32<br>411       |
| 養老町    | 体面積 | 1,080<br>1,813     | 829<br>1,232       | 251<br>581        | 784<br>221       | 608<br>175       | 176<br>46        | 232<br>481        | 186<br>394       | 46<br>87         | 30<br>167        | 16<br>121       | 14<br>46        | 17<br>194       |
| 垂井町    | 体面積 | 2,269<br>3,294     | 1,821<br>2,693     | 448<br>602        | 1,481<br>497     | 1,173<br>405     | 308<br>91        | 628<br>1,352      | 534<br>1,196     | 94<br>156        | 107<br>722       | 84<br>572       | 23<br>150       | 36<br>436       |
| 関ヶ原町   | 体面積 | 2,255<br>3,802     | 1,823<br>3,041     | 432<br>761        | 1,468<br>569     | 1,181<br>480     | 287<br>89        | 608<br>1,201      | 504<br>1,019     | 104<br>183       | 101<br>646       | 83<br>561       | 18<br>85        | 45<br>574       |
| 揖斐川町   | 体面積 | 7,647<br>67,921    | 3,964<br>25,610    | 3,683<br>42,311   | 3,874<br>1,129   | 2,308<br>620     | 1,566<br>509     | 2,160<br>5,203    | 976<br>2,391     | 1,184<br>2,812   | 744<br>5,213     | 339<br>2,387    | 405<br>2,826    | 449<br>5,988    |
| 大野町    | 体面積 | 731<br>546         | 634<br>467         | 97<br>78          | 603<br>197       | 533<br>175       | 70<br>22         | 109<br>192        | 93<br>168        | 16<br>24         | 8<br>46          | 3<br>21         | 5<br>24         | 3<br>25         |
| 池田町    | 体面積 | 885<br>1,563       | 795<br>1,074       | 90<br>489         | 736<br>277       | 701<br>267       | 35<br>10         | 96<br>171         | 75<br>127        | 21<br>44         | 10<br>55         | 4<br>13         | 6<br>41         | 15<br>194       |
| 坂祝町    | 体面積 | 320<br>465         | 239<br>324         | 81<br>140         | 215<br>68        | 165<br>50        | 50<br>18         | 81<br>159         | 61<br>122        | 20<br>38         | 8<br>48          | 6<br>35         | 2<br>13         | 11<br>136       |
| 富加町    | 体面積 | 631<br>644         | 421<br>377         | 210<br>268        | 455<br>147       | 329<br>105       | 126<br>42        | 143<br>258        | 81<br>166        | 62<br>93         | 15<br>84         | 6<br>42         | 9<br>42         | 10<br>100       |
| 川辺町    | 体面積 | 1,531<br>2,859     | 941<br>1,757       | 590<br>1,102      | 892<br>342       | 582<br>208       | 310<br>134       | 507<br>953        | 298<br>601       | 209<br>352       | 67<br>342        | 40<br>232       | 27<br>110       | 31<br>338       |
| 七宗町    | 体面積 | 2,999<br>6,749     | 1,999<br>5,303     | 1,000<br>1,445    | 1,680<br>577     | 1,084<br>368     | 596<br>209       | 954<br>2,100      | 656<br>1,564     | 298<br>536       | 211<br>1,353     | 157<br>1,065    | 54<br>288       | 102<br>1,152    |
| 八百津町   | 体面積 | 4,143<br>10,144    | 2,536<br>7,790     | 1,607<br>2,353    | 2,537<br>823     | 1,496<br>455     | 1,041<br>368     | 1,179<br>2,555    | 746<br>1,748     | 433<br>807       | 239<br>1,583     | 166<br>1,157    | 73<br>426       | 108<br>1,348    |
| 白川町    | 体面積 | 5,477<br>20,994    | 3,258<br>15,426    | 2,219<br>5,568    | 2,650<br>967     | 1,404<br>503     | 1,246<br>465     | 1,741<br>3,953    | 1,076<br>2,582   | 665<br>1,371     | 501<br>3,358     | 359<br>2,517    | 142<br>842      | 333<br>4,267    |
| 東白川村   | 体面積 | 1,316<br>7,423     | 915<br>6,192       | 401<br>1,231      | 505<br>210       | 341<br>140       | 164<br>70        | 448<br>1,041      | 297<br>735       | 151<br>306       | 144<br>959       | 106<br>729      | 38<br>230       | 122<br>1,640    |
| 御嵩町    | 体面積 | 1,414<br>3,303     | 950<br>2,580       | 464<br>723        | 927<br>295       | 614<br>199       | 313<br>96        | 370<br>779        | 263<br>581       | 107<br>198       | 57<br>350        | 40<br>273       | 17<br>77        | 21<br>229       |
| 白川村    | 体面積 | 843<br>15,164      | 570<br>11,713      | 273<br>3,451      | 356<br>111       | 231<br>76        | 125<br>35        | 281<br>703        | 204<br>524       | 77<br>179        | 104<br>709       | 77<br>530       | 27<br>179       | 34<br>465       |

〔資料〕 県林政課調べ

〔注〕 市町村（34市町村）を単位とし、森林所有者の住所と所有森林の所在地が同一市町村である場合は、「在」とし、異なる場合は「不在」としている。

県計の体数は各市町村の体数の合計である為、森林所有者は重複している。

単位：面積（ha） 体数（体）

| ～ 2 0 ha未満 |        | 2 0 ～ 3 0 ha未満 |        |        | 3 0 ～ 5 0 ha未満 |        |        | 5 0 ～ 1 0 0 ha未満 |        |        | 1 0 0 ～ 5 0 0 ha未満 |        |        | 5 0 0 ha以上 |        |        |    |
|------------|--------|----------------|--------|--------|----------------|--------|--------|------------------|--------|--------|--------------------|--------|--------|------------|--------|--------|----|
| 在          | 不在     | 小計             |        | 在      | 不在             | 小計     |        | 在                | 不在     | 小計     |                    | 在      | 不在     | 小計         |        | 在      | 不在 |
| 4,828      | 2,566  | 2,400          | 1,485  | 915    | 1,589          | 879    | 710    | 1,000            | 517    | 483    | 795                | 304    | 491    | 3,819      | 94     | 3,725  |    |
| 63,895     | 28,657 | 51,285         | 34,397 | 16,888 | 52,182         | 31,338 | 20,844 | 55,187           | 31,320 | 23,866 | 93,702             | 52,420 | 41,281 | 120,741    | 56,147 | 64,594 |    |
| 39         | 8      | 19             | 17     | 2      | 13             | 11     | 2      | 5                | 5      | -      | 6                  | 3      | 3      | 5          | 2      | 3      |    |
| 465        | 48     | 363            | 343    | 20     | 269            | 245    | 25     | 184              | 184    | 0      | 265                | 258    | 6      | 21         | 7      | 14     |    |
| 81         | 49     | 28             | 17     | 11     | 28             | 16     | 12     | 15               | 12     | 3      | 16                 | 8      | 8      | 4          | -      | 4      |    |
| 1,062      | 678    | 636            | 414    | 223    | 917            | 505    | 413    | 853              | 793    | 60     | 1,788              | 1,370  | 418    | 117        | 0      | 117    |    |
| 892        | 481    | 524            | 325    | 199    | 376            | 224    | 152    | 217              | 103    | 114    | 129                | 56     | 73     | 28         | 8      | 20     |    |
| 12,052     | 5,725  | 11,436         | 7,494  | 3,943  | 13,233         | 8,077  | 5,155  | 13,333           | 6,506  | 6,827  | 18,878             | 10,015 | 8,863  | 16,503     | 6,839  | 9,664  |    |
| 17         | 13     | 11             | 6      | 5      | 5              | 3      | 2      | 8                | 3      | 5      | 8                  | 3      | 5      | 6          | 1      | 5      |    |
| 228        | 86     | 173            | 100    | 73     | 123            | 121    | 2      | 363              | 184    | 180    | 507                | 388    | 119    | 895        | 546    | 349    |    |
| 267        | 138    | 120            | 78     | 42     | 79             | 42     | 37     | 55               | 31     | 24     | 36                 | 13     | 23     | 12         | 1      | 11     |    |
| 3,622      | 1,407  | 2,493          | 1,830  | 663    | 2,437          | 1,482  | 954    | 3,078            | 2,009  | 1,069  | 3,680              | 1,801  | 1,879  | 8,096      | 1,137  | 6,959  |    |
| 213        | 54     | 71             | 48     | 23     | 52             | 31     | 21     | 27               | 15     | 12     | 40                 | 17     | 23     | 2,339      | 37     | 2,302  |    |
| 2,545      | 496    | 1,295          | 1,043  | 252    | 1,541          | 1,059  | 482    | 980              | 751    | 229    | 2,412              | 1,676  | 736    | 13,716     | 7,861  | 5,855  |    |
| 71         | 37     | 38             | 22     | 16     | 25             | 18     | 7      | 18               | 12     | 6      | 16                 | 4      | 12     | 3          | -      | 3      |    |
| 946        | 409    | 848            | 540    | 308    | 776            | 612    | 164    | 846              | 656    | 190    | 876                | 335    | 541    | 13         | 0      | 13     |    |
| 62         | 46     | 30             | 17     | 13     | 16             | 6      | 10     | 20               | 14     | 6      | 19                 | 9      | 10     | 6          | 1      | 5      |    |
| 844        | 469    | 600            | 414    | 186    | 438            | 226    | 212    | 1,117            | 994    | 123    | 2,234              | 1,802  | 432    | 739        | 687    | 52     |    |
| 325        | 103    | 87             | 62     | 25     | 43             | 24     | 19     | 40               | 24     | 16     | 44                 | 21     | 23     | 1,243      | 16     | 1,227  |    |
| 3,808      | 702    | 1,473          | 1,240  | 232    | 959            | 753    | 206    | 1,412            | 1,033  | 379    | 4,132              | 3,823  | 309    | 5,867      | 2,708  | 3,158  |    |
| 31         | 16     | 17             | 10     | 7      | 3              | 2      | 1      | 4                | 1      | 3      | 8                  | -      | 8      | 5          | -      | 5      |    |
| 368        | 141    | 260            | 193    | 66     | 83             | 49     | 33     | 158              | 100    | 58     | 19                 | 0      | 19     | 111        | 0      | 111    |    |
| 20         | 11     | 7              | 2      | 5      | 9              | 3      | 6      | 2                | 2      | -      | 8                  | 2      | 6      | 5          | 2      | 3      |    |
| 259        | 64     | 87             | 52     | 36     | 216            | 106    | 110    | 123              | 123    | 0      | 557                | 430    | 127    | 3,508      | 3,498  | 10     |    |
| 8          | 5      | 3              | 2      | 1      | 2              | 1      | 1      | 6                | 3      | 3      | 4                  | 1      | 3      | 3          | -      | 3      |    |
| 76         | 40     | 31             | 30     | 0      | 50             | 49     | 1      | 255              | 199    | 56     | 189                | 188    | 1      | 29         | 0      | 29     |    |
| 9          | 9      | 9              | 3      | 6      | 8              | 2      | 6      | 6                | 5      | 1      | 12                 | 5      | 7      | 7          | -      | 7      |    |
| 106        | 16     | 155            | 72     | 83     | 222            | 90     | 132    | 417              | 364    | 53     | 612                | 467    | 145    | 109        | 0      | 109    |    |
| 111        | 87     | 77             | 39     | 38     | 46             | 17     | 29     | 34               | 21     | 13     | 25                 | 13     | 12     | 6          | -      | 6      |    |
| 1,458      | 1,033  | 1,525          | 830    | 694    | 1,354          | 584    | 770    | 1,958            | 1,305  | 654    | 2,621              | 2,092  | 529    | 42         | 0      | 42     |    |
| 385        | 227    | 217            | 129    | 88     | 145            | 78     | 67     | 91               | 56     | 35     | 69                 | 33     | 36     | 14         | 4      | 10     |    |
| 5,209      | 2,849  | 4,954          | 3,057  | 1,897  | 5,046          | 2,751  | 2,294  | 5,036            | 3,363  | 1,673  | 11,328             | 7,002  | 4,326  | 10,487     | 5,607  | 4,879  |    |
| 121        | 152    | 92             | 36     | 56     | 58             | 14     | 44     | 51               | 12     | 39     | 33                 | 4      | 29     | 13         | 2      | 11     |    |
| 1,650      | 1,932  | 2,162          | 876    | 1,285  | 2,090          | 543    | 1,547  | 2,896            | 794    | 2,102  | 4,585              | 735    | 3,850  | 5,567      | 1,488  | 4,079  |    |
| 747        | 275    | 303            | 217    | 86     | 248            | 157    | 91     | 135              | 75     | 60     | 83                 | 33     | 50     | 24         | 7      | 17     |    |
| 9,963      | 3,050  | 6,625          | 5,082  | 1,542  | 8,430          | 5,684  | 2,746  | 7,634            | 4,478  | 3,156  | 10,654             | 5,106  | 5,549  | 16,752     | 7,202  | 9,550  |    |
| 582        | 333    | 287            | 182    | 105    | 158            | 71     | 87     | 73               | 30     | 43     | 63                 | 21     | 42     | 17         | 1      | 16     |    |
| 7,822      | 3,428  | 6,013          | 4,282  | 1,732  | 4,784          | 2,543  | 2,241  | 3,590            | 1,714  | 1,877  | 6,242              | 3,781  | 2,462  | 2,641      | 527    | 2,114  |    |
| 18         | 14     | 4              | 3      | 1      | 4              | 4      | -      | 4                | 2      | 2      | 10                 | 6      | 4      | 3          | -      | 3      |    |
| 223        | 187    | 95             | 73     | 22     | 158            | 158    | 0      | 287              | 140    | 147    | 1,001              | 958    | 42     | 2          | 0      | 2      |    |
| 13         | 4      | 3              | 1      | 2      | 3              | 1      | 2      | 3                | 2      | 1      | 4                  | 2      | 2      | 4          | -      | 4      |    |
| 168        | 26     | 51             | 26     | 24     | 72             | 1      | 71     | 207              | 113    | 94     | 395                | 233    | 162    | 25         | 0      | 25     |    |
| 24         | 12     | 5              | 4      | 1      | 1              | -      | 1      | 3                | 2      | 1      | 5                  | -      | 5      | 3          | -      | 3      |    |
| 323        | 114    | 101            | 100    | 1      | 0              | 0      | 0      | 167              | 97     | 70     | 18                 | 0      | 18     | 1          | 0      | 1      |    |
| 37         | 8      | 16             | 14     | 2      | 7              | 4      | 3      | 3                | -      | 3      | 5                  | -      | 5      | 2          | -      | 2      |    |
| 482        | 92     | 366            | 342    | 24     | 274            | 157    | 117    | 60               | 0      | 60     | 110                | 0      | 110    | 1          | 0      | 1      |    |
| 199        | 250    | 153            | 59     | 94     | 89             | 29     | 60     | 86               | 24     | 62     | 64                 | 21     | 43     | 28         | 9      | 19     |    |
| 2,656      | 3,332  | 3,544          | 1,376  | 2,169  | 3,390          | 1,122  | 2,268  | 5,575            | 1,555  | 4,020  | 12,276             | 4,264  | 8,012  | 25,601     | 9,239  | 16,362 |    |
| 3          | -      | 2              | 1      | 1      | 2              | 1      | 1      | 0                | -      | -      | 3                  | -      | 3      | 1          | -      | 1      |    |
| 25         | 0      | 30             | 29     | 1      | 52             | 50     | 3      | 0                | 0      | 0      | 4                  | 0      | 4      | 0          | 0      | 0      |    |
| 5          | 10     | 8              | 3      | 5      | 6              | 2      | 4      | 7                | 3      | 4      | 4                  | 2      | 2      | 3          | -      | 3      |    |
| 78         | 116    | 158            | 69     | 89     | 134            | 32     | 102    | 206              | 131    | 75     | 368                | 357    | 11     | 1          | 0      | 1      |    |
| 5          | 6      | 2              | 2      | -      | 0              | -      | -      | 0                | -      | -      | 2                  | -      | 2      | 1          | -      | 1      |    |
| 65         | 71     | 52             | 52     | 0      | 0              | 0      | 0      | 0                | 0      | 0      | 1                  | 0      | 1      | 0          | 0      | 0      |    |
| 5          | 5      | 3              | -      | 3      | 2              | -      | 2      | 0                | -      | -      | 2                  | -      | 2      | 1          | -      | 1      |    |
| 64         | 36     | 26             | 0      | 26     | 26             | 0      | 26     | 0                | 0      | 0      | 2                  | 0      | 2      | 1          | 0      | 1      |    |
| 9          | 22     | 15             | 6      | 9      | 6              | 3      | 3      | 4                | 1      | 3      | 7                  | 2      | 5      | 2          | -      | 2      |    |
| 132        | 205    | 282            | 124    | 158    | 150            | 109    | 41     | 131              | 67     | 64     | 316                | 284    | 32     | 4          | 0      | 4      |    |
| 74         | 28     | 23             | 17     | 6      | 12             | 6      | 6      | 3                | 2      | 1      | 10                 | 3      | 7      | 4          | -      | 4      |    |
| 964        | 188    | 508            | 399    | 109    | 261            | 225    | 36     | 149              | 148    | 0      | 642                | 569    | 72     | 7          | 0      | 7      |    |
| 78         | 30     | 30             | 20     | 10     | 20             | 16     | 4      | 14               | 10     | 4      | 10                 | 3      | 7      | 6          | 1      | 5      |    |
| 983        | 365    | 600            | 473    | 127    | 657            | 552    | 104    | 562              | 516    | 46     | 814                | 746    | 67     | 1,203      | 1,160  | 44     |    |
| 245        | 88     | 121            | 90     | 31     | 80             | 63     | 17     | 32               | 18     | 14     | 13                 | 3      | 10     | 6          | -      | 6      |    |
| 3,447      | 820    | 2,683          | 2,146  | 538    | 2,722          | 2,388  | 334    | 1,605            | 1,144  | 461    | 1,278              | 701    | 577    | 160        | 0      | 160    |    |
| 93         | 29     | 47             | 38     | 9      | 27             | 22     | 5      | 16               | 15     | 1      | 5                  | 3      | 2      | 2          | -      | 2      |    |
| 1,301      | 339    | 1,077          | 932    | 145    | 884            | 754    | 129    | 1,007            | 1,003  | 4      | 604                | 597    | 7      | 1          | 0      | 1      |    |
| 15         | 6      | 10             | 7      | 3      | 8              | 4      | 4      | 7                | 5      | 2      | 8                  | 1      | 7      | 6          | 1      | 5      |    |
| 173        | 57     | 187            | 169    | 18     | 148            | 145    | 3      | 240              | 239    | 1      | 275                | 29     | 246    | 800        | 771    | 29     |    |
| 24         | 10     | 18             | 8      | 10     | 8              | 4      | 4      | 11               | 9      | 2      | 24                 | 12     | 12     | 7          | 1      | 6      |    |
| 328        | 137    | 396            | 195    | 201    | 286            | 165    | 122    | 755              | 616    | 139    | 4,018              | 2,411  | 1,607  | 7,720      | 6,869  | 851    |    |

### 3. 森林計画

#### (1) 地域森林計画の編成実績

単位：面積(ha)

| 森林計画区 | 現地機関名        | 計画期間                 | 編成面積    |           |
|-------|--------------|----------------------|---------|-----------|
| 木曾川   | 可茂(一部)・東濃・恵那 | 2013年4月1日～2023年3月31日 | 102,193 | (102,040) |
| 揖斐川   | 西濃・揖斐・岐阜(一部) | 2009年4月1日～2019年3月31日 | 120,258 | (120,151) |
| 宮・庄川  | 飛騨           | 2010年4月1日～2020年3月31日 | 191,056 | (190,647) |
| 長良川   | 岐阜(一部)・中濃・郡上 | 2011年4月1日～2021年3月31日 | 161,919 | (161,793) |
| 飛騨川   | 可茂(一部)・下呂    | 2012年4月1日～2022年3月31日 | 107,563 | (107,401) |
| 総計    |              |                      | 682,988 | (682,033) |

〔資料〕 県林政課調べ

〔注〕 編成面積は、森林法第2条に定める森林面積である  
 ( )内は、森林法第5条に定める地域森林計画の対象とする面積である  
 現地機関名は農林事務所単位とした  
 平成25年3月31日現在

#### (2) 制限林の種類別面積

単位：面積(ha)

| 森林計画区・区分 | 保安林        | 砂防指定地      | 国立公園   |          | 国定公園   |           |
|----------|------------|------------|--------|----------|--------|-----------|
|          |            |            | 特別保護地区 | その他      | 特別保護地区 | その他       |
| 木曾川      | 30,036.30  | 10,853.22  | -      | -        | 9.48   | 1,741.97  |
| 揖斐川      | 62,598.78  | 79,087.32  | -      | -        | -      | 16,594.32 |
| 宮・庄川     | 75,692.38  | 8,588.74   | -      | 2,737.36 | -      | -         |
| 長良川      | 56,663.38  | 9,029.40   | 294.39 | 869.77   | -      | 115.74    |
| 飛騨川      | 17,036.56  | 2,699.55   | -      | -        | 6.24   | 8,367.56  |
| 総計       | 242,027.40 | 110,258.23 | 294.39 | 3,607.13 | 15.72  | 26,819.59 |

| 森林計画区・区分 | 県立公園特別地域 | 鳥獣保護法による特別保護地区 | 文化財保護法による史跡・天然記念物に係る指定地等 | その他      | 備考  |
|----------|----------|----------------|--------------------------|----------|---|
| 木曾川      | 1,032.91 | 220.04         | 129.52                   | 207.19   | ・国立・国定公園の「その他地域」とは第一・第二・第三種・特別地域および地域区分未定地域<br>・「その他」とは、都市計画法による風致地区・特別緑地保全地区・急傾斜地崩壊危険区域・自然環境保全地域特別地区<br>・各制限林は、重複する場合がある |
| 揖斐川      | -        | 1,907.85       | 63.50                    | 238.58   |   |
| 宮・庄川     | 977.51   | 615.67         | 55.80                    | 331.21   |   |
| 長良川      | 5,922.31 | 1,073.06       | 16.71                    | 1,808.66 |   |
| 飛騨川      | 0.64     | 240.85         | 40.85                    | 128.94   |   |
| 総計       | 7,933.37 | 4,057.47       | 306.38                   | 2,714.58 |   |

〔資料〕 県林政課調べ

地域森林計画対象内森林のみ集計

#### (3) 森林経営計画認定事業実績

単位：面積(ha)

| 年度・現地機関 | 森林施業計画 |        |        |        |         | 森林経営計画 |        |
|---------|--------|--------|--------|--------|---------|--------|--------|
|         | 20年度   | 21年度   | 22年度   | 23年度   | 累計      | 24年度   | 累計     |
| 岐阜      | (-)    | (-)    | (-)    | (-)    | (-)     | (-)    | (-)    |
| 西濃      | 3,025  | 5,775  | 3,222  | 1,526  | 13,548  | 5,180  | 5,180  |
| 揖斐      | (-)    | (-)    | (-)    | (-)    | (-)     | (-)    | (-)    |
| 中濃      | 1,265  | 1,122  | 47     | 527    | 2,961   | 672    | 672    |
| 郡上      | (-)    | (-)    | (-)    | (-)    | (-)     | (-)    | (-)    |
| 可茂      | 9,449  | -      | -      | -      | 9,449   | 3,524  | 3,524  |
| 東濃      | (-)    | (-)    | (-)    | (-)    | (-)     | (-)    | (-)    |
| 恵那      | 13,795 | 220    | 1,736  | 2,651  | 18,402  | 5,546  | 5,546  |
| 下呂      | (-)    | (-)    | (-)    | (-)    | (-)     | (-)    | (-)    |
| 飛騨      | 36,714 | 1,143  | 481    | 4,093  | 42,431  | 8,364  | 8,364  |
| 総計      | (-)    | (-)    | (-)    | (-)    | (-)     | (-)    | (-)    |
|         | 1,565  | 1,411  | 1,123  | 21,673 | 25,772  | 3,633  | 3,633  |
|         | (-)    | (-)    | (-)    | (-)    | (-)     | (-)    | (-)    |
|         | 3,736  | 4,402  | 1,430  | -      | 9,568   | 1,031  | 1,031  |
|         | (-)    | (-)    | (-)    | (-)    | (-)     | (-)    | (-)    |
|         | 15,827 | 4,878  | 8,432  | 11,611 | 40,748  | 5,567  | 5,567  |
|         | (-)    | (-)    | (-)    | (-)    | (-)     | (-)    | (-)    |
|         | 47     | 2,022  | 4,546  | 684    | 7,299   | 3,364  | 3,364  |
|         | (-)    | (-)    | (-)    | (-)    | (-)     | (-)    | (-)    |
|         | 10,480 | 11,240 | 8,918  | -      | 30,638  | 9,148  | 9,148  |
|         | (-)    | (-)    | (-)    | (-)    | (-)     | (-)    | (-)    |
| 総計      | (-)    | (-)    | (-)    | (-)    | (-)     | (-)    | (-)    |
|         | 95,902 | 32,212 | 29,934 | 42,767 | 200,815 | 46,031 | 46,031 |

〔資料〕 県森林整備課調べ

〔注〕 森林の所在地により、現地機関ごとに集計した。  
 上段( )は、大臣認定分で、内数である。  
 平成23年度までは森林施業計画面積とした。  
 四捨五入により計が合わない場合がある。

(4) 機能別森林面積

単位：面積(ha)割合(%)

| 森林機能値 |                      | 総 数                 | ( 高位 )              | ( 中位 )             | ( 低位 )             |
|-------|----------------------|---------------------|---------------------|--------------------|--------------------|
| 計画区   | 森林機能の種類              |                     |                     |                    |                    |
| 県     | 木材生産機能               | 682,033<br>( 100.0) | 357,514<br>( 52.4)  | 217,908<br>( 31.9) | 106,612<br>( 15.6) |
|       | 水源涵養機能 <sup>かん</sup> | 682,033<br>( 100.0) | 510,850<br>( 74.9)  | 140,210<br>( 20.6) | 30,973<br>( 4.5)   |
|       | 山地災害防止機能             | 682,033<br>( 100.0) | 450,788<br>( 66.1)  | 182,049<br>( 26.7) | 49,197<br>( 7.2)   |
|       | 環境保全機能               | 682,033<br>( 100.0) | 98,191<br>( 14.4)   | 51,262<br>( 7.5)   | 532,581<br>( 78.1) |
|       | 計                    | 保健文化機能              | 682,033<br>( 100.0) | 155,061<br>( 22.7) | 15,417<br>( 2.3)   |

| 森林機能値                                |                      | 総 数                 | ( 高位 )              | ( 中位 )            | ( 低位 )            |                   |
|--------------------------------------|----------------------|---------------------|---------------------|-------------------|-------------------|-------------------|
| 計画区                                  | 森林機能の種類              |                     |                     |                   |                   |                   |
| 木<br>曾<br>川<br>森<br>林<br>計<br>画<br>区 | 木材生産機能               | 102,040<br>( 100.0) | 47,605<br>( 46.7)   | 26,142<br>( 25.6) | 28,293<br>( 27.7) |                   |
|                                      | 水源涵養機能 <sup>かん</sup> | 102,040<br>( 100.0) | 48,609<br>( 47.6)   | 33,216<br>( 32.6) | 20,215<br>( 19.8) |                   |
|                                      | 山地災害防止機能             | 102,040<br>( 100.0) | 68,240<br>( 66.9)   | 26,832<br>( 26.3) | 6,967<br>( 6.8)   |                   |
|                                      | 環境保全機能               | 102,040<br>( 100.0) | 43,145<br>( 42.3)   | 944<br>( 0.9)     | 57,952<br>( 56.8) |                   |
|                                      | 計                    | 保健文化機能              | 102,040<br>( 100.0) | 14,466<br>( 14.2) | 4,539<br>( 4.4)   | 83,035<br>( 81.4) |

| 森林機能値                                |                      | 総 数                 | ( 高位 )              | ( 中位 )            | ( 低位 )            |                   |
|--------------------------------------|----------------------|---------------------|---------------------|-------------------|-------------------|-------------------|
| 計画区                                  | 森林機能の種類              |                     |                     |                   |                   |                   |
| 揖<br>斐<br>川<br>森<br>林<br>計<br>画<br>区 | 木材生産機能               | 120,151<br>( 100.0) | 62,455<br>( 52.0)   | 29,583<br>( 24.6) | 28,113<br>( 23.4) |                   |
|                                      | 水源涵養機能 <sup>かん</sup> | 120,151<br>( 100.0) | 89,372<br>( 74.4)   | 25,625<br>( 21.3) | 5,154<br>( 4.3)   |                   |
|                                      | 山地災害防止機能             | 120,151<br>( 100.0) | 98,340<br>( 81.8)   | 14,745<br>( 12.3) | 7,067<br>( 5.9)   |                   |
|                                      | 環境保全機能               | 120,151<br>( 100.0) | 8,051<br>( 6.7)     | 31,051<br>( 25.8) | 81,049<br>( 67.5) |                   |
|                                      | 計                    | 保健文化機能              | 120,151<br>( 100.0) | 41,751<br>( 34.7) | 2,327<br>( 1.9)   | 76,073<br>( 63.3) |

〔資料〕 県林政課調べ

〔注〕 表示区分は、機能の供給能力について、高位のものを、中位のものを、低位のものをとした  
機能評価はメッシュ・アナリシス・メソッドによる。なお、評価方法の細部については、計画区毎に異なる場合もある  
地域森林計画対象内森林のみ集計

(4) 機能別森林面積 ( 続き )

単位：面積(ha)割合(%)

| 森林機能値     |                      | 総 数                  | ( 高位 )              | ( 中位 )             | ( 低位 )              |
|-----------|----------------------|----------------------|---------------------|--------------------|---------------------|
| 計画区       | 森林機能の種類              |                      |                     |                    |                     |
| 宮・庄川森林計画区 | 木材生産機能               | 190,647<br>( 100.0 ) | 84,196<br>( 44.2 )  | 78,310<br>( 41.1 ) | 28,141<br>( 14.8 )  |
|           | 水源涵養機能 <sup>かん</sup> | 190,647<br>( 100.0 ) | 183,893<br>( 96.5 ) | 5,685<br>( 3.0 )   | 1,070<br>( 0.6 )    |
|           | 山地災害防止機能             | 190,647<br>( 100.0 ) | 125,810<br>( 66.0 ) | 51,233<br>( 26.9 ) | 13,605<br>( 7.1 )   |
|           | 環境保全機能               | 190,647<br>( 100.0 ) | 8,679<br>( 4.6 )    | 42<br>( 0.0 )      | 181,927<br>( 95.4 ) |
|           | 保健文化機能               | 190,647<br>( 100.0 ) | 50,410<br>( 26.4 )  | 2,498<br>( 1.3 )   | 137,739<br>( 72.2 ) |
|           |                      |                      |                     |                    |                     |

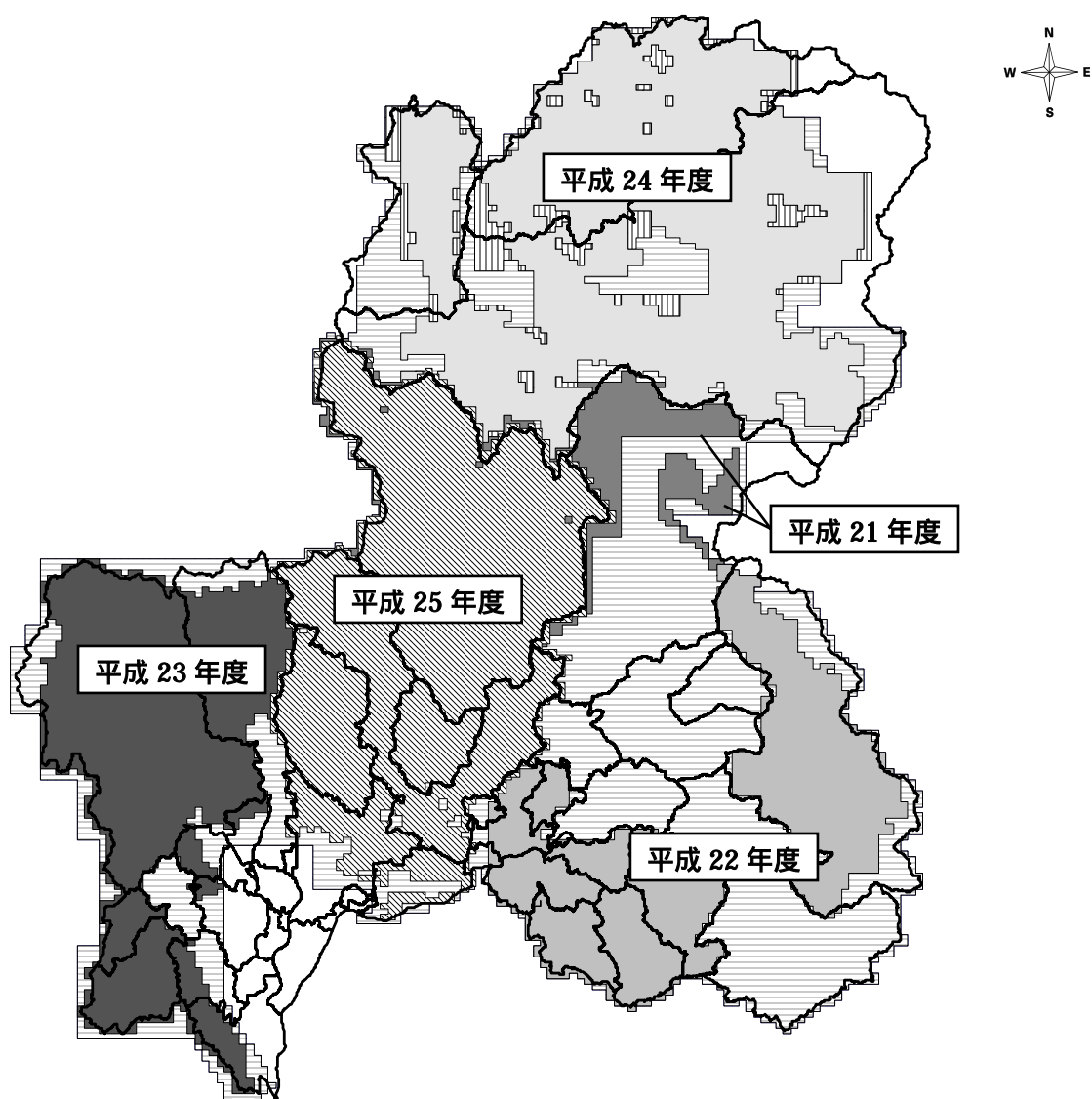
| 森林機能値    |                      | 総 数                  | ( 高位 )              | ( 中位 )             | ( 低位 )              |
|----------|----------------------|----------------------|---------------------|--------------------|---------------------|
| 計画区      | 森林機能の種類              |                      |                     |                    |                     |
| 長良川森林計画区 | 木材生産機能               | 161,793<br>( 100.0 ) | 86,031<br>( 53.2 )  | 58,976<br>( 36.5 ) | 16,787<br>( 10.4 )  |
|          | 水源涵養機能 <sup>かん</sup> | 161,793<br>( 100.0 ) | 107,519<br>( 66.5 ) | 50,391<br>( 31.1 ) | 3,884<br>( 2.4 )    |
|          | 山地災害防止機能             | 161,793<br>( 100.0 ) | 101,249<br>( 62.6 ) | 49,512<br>( 30.6 ) | 11,032<br>( 6.8 )   |
|          | 環境保全機能               | 161,793<br>( 100.0 ) | 31,825<br>( 19.7 )  | 3,249<br>( 2.0 )   | 126,720<br>( 78.3 ) |
|          | 保健文化機能               | 161,793<br>( 100.0 ) | 34,253<br>( 21.2 )  | 4,803<br>( 3.0 )   | 122,738<br>( 75.9 ) |
|          |                      |                      |                     |                    |                     |

| 森林機能値    |                      | 総 数                  | ( 高位 )             | ( 中位 )             | ( 低位 )             |
|----------|----------------------|----------------------|--------------------|--------------------|--------------------|
| 計画区      | 森林機能の種類              |                      |                    |                    |                    |
| 飛騨川森林計画区 | 木材生産機能               | 107,401<br>( 100.0 ) | 77,227<br>( 71.9 ) | 24,896<br>( 23.2 ) | 5,277<br>( 4.9 )   |
|          | 水源涵養機能 <sup>かん</sup> | 107,401<br>( 100.0 ) | 81,458<br>( 75.8 ) | 25,293<br>( 23.6 ) | 650<br>( 0.6 )     |
|          | 山地災害防止機能             | 107,401<br>( 100.0 ) | 57,149<br>( 53.2 ) | 39,726<br>( 37.0 ) | 10,526<br>( 9.8 )  |
|          | 環境保全機能               | 107,401<br>( 100.0 ) | 6,491<br>( 6.0 )   | 15,977<br>( 14.9 ) | 84,933<br>( 79.1 ) |
|          | 保健文化機能               | 107,401<br>( 100.0 ) | 14,181<br>( 13.2 ) | 1,250<br>( 1.2 )   | 91,970<br>( 85.6 ) |
|          |                      |                      |                    |                    |                    |

〔資料〕 県林政課調べ

〔注〕 表示区分は、機能の供給能力について、高位のものを、中位のものを、低位のものをとした  
機能評価はメッシュ・アナリシス・メソッドによる。なお、評価方法の細部については、計画区毎に異なる場合もある  
地域森林計画対象内森林のみ集計

( 5 ) 森林空中写真撮影区域



〔注〕 林政課所管の森林空中写真について撮影年度ごとに撮影区域を示した。

なお、最新撮影区域を優先して表示している。

縦線部は平成 20 年度撮影

横線部は平成 19 年度以前の撮影または他機関における撮影



# 4. 造林

## (1) 単層林整備(人工造林)

| 年度・郡市町村  | 総数  | 施策別  |     |     |     |      |     |        |      |     |     |
|----------|-----|------|-----|-----|-----|------|-----|--------|------|-----|-----|
|          |     | 造林補助 |     |     |     |      |     | 造林補助以外 |      |     |     |
|          |     | 小計   | 県   | 公社  | 市町村 | 森林組合 | その他 | 融資     | 治山事業 | 林構等 | 自力等 |
| 平成20年度   | 214 | 66   | -   | 13  | 5   | 23   | 24  | -      | -    | -   | 10  |
| 平成21年度   | 233 | 79   | -   | 11  | 1   | 44   | 23  | -      | 6    | -   | 3   |
| 平成22年度   | 151 | 62   | -   | 4   | 3   | 35   | 19  | -      | 13   | -   | 3   |
| 平成23年度   | 156 | 40   | -   | -   | 0   | 31   | 9   | -      | 2    | -   | 3   |
| 平成24年度   | 152 | 44   | -   | -   | -   | 34   | 10  | -      | 0    | -   | 2   |
| 岐阜       | 25  | 6    | -   | -   | -   | 2    | 3   | -      | 0    | -   | -   |
| 岐阜市      | 1   | 1    | -   | -   | -   | 1    | -   | -      | -    | -   | -   |
| (1)岐阜市   | ... | ...  | ... | ... | ... | ...  | ... | ...    | ...  | ... | ... |
| (7)柳津町   | ... | ...  | ... | ... | ... | ...  | ... | ...    | ...  | ... | ... |
| 2羽       | -   | -    | -   | -   | -   | -    | -   | -      | -    | -   | -   |
| 各務原市     | -   | -    | -   | -   | -   | -    | -   | -      | -    | -   | -   |
| (3)各務原市  | ... | ...  | ... | ... | ... | ...  | ... | ...    | ...  | ... | ... |
| (4)川島町   | ... | ...  | ... | ... | ... | ...  | ... | ...    | ...  | ... | ... |
| 山県市      | 3   | 3    | -   | -   | -   | -    | 3   | -      | -    | -   | -   |
| (35)高富町  | ... | ...  | ... | ... | ... | ...  | ... | ...    | ...  | ... | ... |
| (36)伊自良村 | ... | ...  | ... | ... | ... | ...  | ... | ...    | ...  | ... | ... |
| (37)美山町  | ... | ...  | ... | ... | ... | ...  | ... | ...    | ...  | ... | ... |
| 瑞穂市      | -   | -    | -   | -   | -   | -    | -   | -      | -    | -   | -   |
| (30)穂積町  | ... | ...  | ... | ... | ... | ...  | ... | ...    | ...  | ... | ... |
| (31)巣南町  | ... | ...  | ... | ... | ... | ...  | ... | ...    | ...  | ... | ... |
| 本巣市      | 20  | 2    | -   | -   | -   | 2    | -   | -      | 0    | -   | -   |
| (29)本巣町  | ... | ...  | ... | ... | ... | ...  | ... | ...    | ...  | ... | ... |
| (32)真正町  | ... | ...  | ... | ... | ... | ...  | ... | ...    | ...  | ... | ... |
| (33)系貫町  | ... | ...  | ... | ... | ... | ...  | ... | ...    | ...  | ... | ... |
| (34)根尾村  | ... | ...  | ... | ... | ... | ...  | ... | ...    | ...  | ... | ... |
| 羽島郡      | -   | -    | -   | -   | -   | -    | -   | -      | -    | -   | -   |
| 5岐南町     | -   | -    | -   | -   | -   | -    | -   | -      | -    | -   | -   |
| 6笠松町     | -   | -    | -   | -   | -   | -    | -   | -      | -    | -   | -   |
| 本巣郡      | -   | -    | -   | -   | -   | -    | -   | -      | -    | -   | -   |
| 28北方町    | -   | -    | -   | -   | -   | -    | -   | -      | -    | -   | -   |
| 西濃       | 7   | -    | -   | -   | -   | -    | -   | -      | -    | -   | -   |
| 大垣市      | 7   | -    | -   | -   | -   | -    | -   | -      | -    | -   | -   |
| (8)大垣市   | ... | ...  | ... | ... | ... | ...  | ... | ...    | ...  | ... | ... |
| (13)上石津町 | ... | ...  | ... | ... | ... | ...  | ... | ...    | ...  | ... | ... |
| (19)墨俣町  | ... | ...  | ... | ... | ... | ...  | ... | ...    | ...  | ... | ... |
| 海津市      | -   | -    | -   | -   | -   | -    | -   | -      | -    | -   | -   |
| (9)海津町   | ... | ...  | ... | ... | ... | ...  | ... | ...    | ...  | ... | ... |
| (10)平田町  | ... | ...  | ... | ... | ... | ...  | ... | ...    | ...  | ... | ... |
| (11)南濃町  | ... | ...  | ... | ... | ... | ...  | ... | ...    | ...  | ... | ... |
| 養老郡      | -   | -    | -   | -   | -   | -    | -   | -      | -    | -   | -   |
| 12養老町    | -   | -    | -   | -   | -   | -    | -   | -      | -    | -   | -   |
| 不破郡      | -   | -    | -   | -   | -   | -    | -   | -      | -    | -   | -   |
| 14垂井町    | -   | -    | -   | -   | -   | -    | -   | -      | -    | -   | -   |
| 15関ヶ原町   | -   | -    | -   | -   | -   | -    | -   | -      | -    | -   | -   |
| 安八郡      | -   | -    | -   | -   | -   | -    | -   | -      | -    | -   | -   |
| 16神戸町    | -   | -    | -   | -   | -   | -    | -   | -      | -    | -   | -   |
| 17輪之内町   | -   | -    | -   | -   | -   | -    | -   | -      | -    | -   | -   |
| 18安八町    | -   | -    | -   | -   | -   | -    | -   | -      | -    | -   | -   |
| 揖斐郡      | 4   | 4    | -   | -   | -   | 4    | -   | -      | -    | -   | -   |
| 揖斐川町     | 4   | 4    | -   | -   | -   | 4    | -   | -      | -    | -   | -   |
| (20)揖斐川町 | ... | ...  | ... | ... | ... | ...  | ... | ...    | ...  | ... | ... |
| (21)谷汲村  | ... | ...  | ... | ... | ... | ...  | ... | ...    | ...  | ... | ... |
| (24)春日村  | ... | ...  | ... | ... | ... | ...  | ... | ...    | ...  | ... | ... |
| (25)久瀬村  | ... | ...  | ... | ... | ... | ...  | ... | ...    | ...  | ... | ... |
| (26)藤橋村  | ... | ...  | ... | ... | ... | ...  | ... | ...    | ...  | ... | ... |
| (27)坂内村  | ... | ...  | ... | ... | ... | ...  | ... | ...    | ...  | ... | ... |
| 22大野町    | -   | -    | -   | -   | -   | -    | -   | -      | -    | -   | -   |
| 23池田町    | -   | -    | -   | -   | -   | -    | -   | -      | -    | -   | -   |
| 中濃       | 30  | 0    | -   | -   | -   | 0    | -   | -      | -    | -   | -   |
| 関市       | 22  | 0    | -   | -   | -   | 0    | -   | -      | -    | -   | -   |
| (38)関市   | ... | ...  | ... | ... | ... | ...  | ... | ...    | ...  | ... | ... |
| (40)洞戸村  | ... | ...  | ... | ... | ... | ...  | ... | ...    | ...  | ... | ... |
| (41)板取村  | ... | ...  | ... | ... | ... | ...  | ... | ...    | ...  | ... | ... |
| (42)武芸川町 | ... | ...  | ... | ... | ... | ...  | ... | ...    | ...  | ... | ... |
| (43)武儀町  | ... | ...  | ... | ... | ... | ...  | ... | ...    | ...  | ... | ... |
| (44)上之保村 | ... | ...  | ... | ... | ... | ...  | ... | ...    | ...  | ... | ... |
| 39美濃市    | 9   | -    | -   | -   | -   | -    | -   | -      | -    | -   | -   |

[資料] 県森林整備課調べ

[注] 本表は、特殊林地改良、被害跡地造林を含む

表中「市町村」には財産区を含む

表中「造林補助」に、県単独造林補助分含む

表中「森林研究所」は、H12～H15「緑資源公園」、H15～H19「緑資源機構」、H20～「森林総合研究所」

表中「公社」とは、森林公社及び木曾三川水源造成公社のことである

表中「森林組合」とは、森林組合・生産森林組合、及び森林組合受託分である

表中「林構等」とは、林業構造改善事業等である

単位：面積(ha)

| 森林研究所 | 造林区分別 |      | 樹種別 |     |      |      |            |     |     |     |            | 市町村 |
|-------|-------|------|-----|-----|------|------|------------|-----|-----|-----|------------|-----|
|       | 再造林   | 拡大造林 | すぎ  | ひのき | からまつ | あかまつ | その他<br>針葉樹 | ぶな  | こなら | けやき | その他<br>広葉樹 |     |
| 138   | 46    | 168  | 58  | 112 | -    | -    | 0          | -   | 2   | 5   | 37         | 平20 |
| 145   | 59    | 174  | 106 | 119 | -    | 0    | 0          | -   | 1   | 2   | 5          | 平21 |
| 73    | 53    | 98   | 53  | 66  | 14   | 0    | -          | -   | 3   | 1   | 14         | 平22 |
| 111   | 77    | 79   | 98  | 53  | 0    | -    | -          | -   | 1   | 1   | 3          | 平23 |
| 106   | 39    | 113  | 82  | 46  | 12   | -    | 6          | -   | 2   | 2   | 3          | 平24 |
| 19    | 5     | 20   | 15  | 6   | -    | -    | -          | -   | -   | 1   | 2          | 岐阜  |
| -     | -     | 1    | -   | 1   | -    | -    | -          | -   | -   | -   | -          | -   |
| ...   | ...   | ...  | ... | ... | ...  | ...  | ...        | ... | ... | ... | ...        | 1   |
| ...   | ...   | ...  | ... | ... | ...  | ...  | ...        | ... | ... | ... | ...        | 7   |
| -     | -     | -    | -   | -   | -    | -    | -          | -   | -   | -   | -          | 2   |
| -     | -     | -    | -   | -   | -    | -    | -          | -   | -   | -   | -          | -   |
| ...   | ...   | ...  | ... | ... | ...  | ...  | ...        | ... | ... | ... | ...        | 3   |
| ...   | ...   | ...  | ... | ... | ...  | ...  | ...        | ... | ... | ... | ...        | 4   |
| -     | 3     | -    | 0   | -   | -    | -    | -          | -   | -   | 1   | 2          | -   |
| ...   | ...   | ...  | ... | ... | ...  | ...  | ...        | ... | ... | ... | ...        | 35  |
| ...   | ...   | ...  | ... | ... | ...  | ...  | ...        | ... | ... | ... | ...        | 36  |
| ...   | ...   | ...  | ... | ... | ...  | ...  | ...        | ... | ... | ... | ...        | 37  |
| -     | -     | -    | -   | -   | -    | -    | -          | -   | -   | -   | -          | -   |
| ...   | ...   | ...  | ... | ... | ...  | ...  | ...        | ... | ... | ... | ...        | 30  |
| ...   | ...   | ...  | ... | ... | ...  | ...  | ...        | ... | ... | ... | ...        | 31  |
| 19    | 2     | 19   | 15  | 6   | -    | -    | -          | -   | -   | -   | -          | -   |
| ...   | ...   | ...  | ... | ... | ...  | ...  | ...        | ... | ... | ... | ...        | 29  |
| ...   | ...   | ...  | ... | ... | ...  | ...  | ...        | ... | ... | ... | ...        | 32  |
| ...   | ...   | ...  | ... | ... | ...  | ...  | ...        | ... | ... | ... | ...        | 33  |
| ...   | ...   | ...  | ... | ... | ...  | ...  | ...        | ... | ... | ... | ...        | 34  |
| -     | -     | -    | -   | -   | -    | -    | -          | -   | -   | -   | -          | -   |
| -     | -     | -    | -   | -   | -    | -    | -          | -   | -   | -   | -          | 5   |
| -     | -     | -    | -   | -   | -    | -    | -          | -   | -   | -   | -          | 6   |
| -     | -     | -    | -   | -   | -    | -    | -          | -   | -   | -   | -          | -   |
| -     | -     | -    | -   | -   | -    | -    | -          | -   | -   | -   | -          | 28  |
| 7     | -     | 7    | 7   | -   | -    | -    | -          | -   | -   | -   | -          | 西濃  |
| 7     | -     | 7    | 7   | -   | -    | -    | -          | -   | -   | -   | -          | -   |
| ...   | ...   | ...  | ... | ... | ...  | ...  | ...        | ... | ... | ... | ...        | 8   |
| ...   | ...   | ...  | ... | ... | ...  | ...  | ...        | ... | ... | ... | ...        | 13  |
| ...   | ...   | ...  | ... | ... | ...  | ...  | ...        | ... | ... | ... | ...        | 19  |
| -     | -     | -    | -   | -   | -    | -    | -          | -   | -   | -   | -          | -   |
| ...   | ...   | ...  | ... | ... | ...  | ...  | ...        | ... | ... | ... | ...        | 9   |
| ...   | ...   | ...  | ... | ... | ...  | ...  | ...        | ... | ... | ... | ...        | 10  |
| ...   | ...   | ...  | ... | ... | ...  | ...  | ...        | ... | ... | ... | ...        | 11  |
| -     | -     | -    | -   | -   | -    | -    | -          | -   | -   | -   | -          | -   |
| -     | -     | -    | -   | -   | -    | -    | -          | -   | -   | -   | -          | 12  |
| -     | -     | -    | -   | -   | -    | -    | -          | -   | -   | -   | -          | -   |
| -     | -     | -    | -   | -   | -    | -    | -          | -   | -   | -   | -          | 14  |
| -     | -     | -    | -   | -   | -    | -    | -          | -   | -   | -   | -          | 15  |
| -     | -     | -    | -   | -   | -    | -    | -          | -   | -   | -   | -          | -   |
| -     | -     | -    | -   | -   | -    | -    | -          | -   | -   | -   | -          | 16  |
| -     | -     | -    | -   | -   | -    | -    | -          | -   | -   | -   | -          | 17  |
| -     | -     | -    | -   | -   | -    | -    | -          | -   | -   | -   | -          | 18  |
| -     | 4     | -    | 3   | 1   | -    | -    | -          | -   | 0   | 0   | -          | 揖斐  |
| -     | 4     | -    | 3   | 1   | -    | -    | -          | -   | 0   | 0   | -          | -   |
| -     | 4     | -    | 3   | 1   | -    | -    | -          | -   | 0   | 0   | -          | -   |
| ...   | ...   | ...  | ... | ... | ...  | ...  | ...        | ... | ... | ... | ...        | 20  |
| ...   | ...   | ...  | ... | ... | ...  | ...  | ...        | ... | ... | ... | ...        | 21  |
| ...   | ...   | ...  | ... | ... | ...  | ...  | ...        | ... | ... | ... | ...        | 24  |
| ...   | ...   | ...  | ... | ... | ...  | ...  | ...        | ... | ... | ... | ...        | 25  |
| ...   | ...   | ...  | ... | ... | ...  | ...  | ...        | ... | ... | ... | ...        | 26  |
| ...   | ...   | ...  | ... | ... | ...  | ...  | ...        | ... | ... | ... | ...        | 27  |
| -     | -     | -    | -   | -   | -    | -    | -          | -   | -   | -   | -          | 22  |
| -     | -     | -    | -   | -   | -    | -    | -          | -   | -   | -   | -          | 23  |
| 30    | 6     | 25   | 7   | 18  | -    | -    | 6          | -   | -   | -   | -          | 中濃  |
| 22    | -     | 22   | 4   | 18  | -    | -    | -          | -   | -   | -   | -          | -   |
| ...   | ...   | ...  | ... | ... | ...  | ...  | ...        | ... | ... | ... | ...        | 38  |
| ...   | ...   | ...  | ... | ... | ...  | ...  | ...        | ... | ... | ... | ...        | 40  |
| ...   | ...   | ...  | ... | ... | ...  | ...  | ...        | ... | ... | ... | ...        | 41  |
| ...   | ...   | ...  | ... | ... | ...  | ...  | ...        | ... | ... | ... | ...        | 42  |
| ...   | ...   | ...  | ... | ... | ...  | ...  | ...        | ... | ... | ... | ...        | 43  |
| ...   | ...   | ...  | ... | ... | ...  | ...  | ...        | ... | ... | ... | ...        | 44  |
| 9     | 6     | 3    | 3   | -   | -    | -    | 6          | -   | -   | -   | -          | 39  |

(1) 単層林整備(人工造林)(続き)

| 郡市町村      | 総数  | 施 策 別   |     |     |     |      |     |             |      |     |     |
|-----------|-----|---------|-----|-----|-----|------|-----|-------------|------|-----|-----|
|           |     | 造 林 補 助 |     |     |     |      |     | 造 林 補 助 以 外 |      |     |     |
|           |     | 小 計     | 県   | 公 社 | 市町村 | 森林組合 | その他 | 融 資         | 治山事業 | 林構等 | 自力等 |
| 郡 上       | 44  | 18      | -   | -   | -   | 18   | -   | -           | -    | -   | 2   |
| 郡 上 市     | 44  | 18      | -   | -   | -   | 18   | -   | -           | -    | -   | 2   |
| (45 八幡町)  | ... | ...     | ... | ... | ... | ...  | ... | ...         | ...  | ... | ... |
| (46 大和町)  | ... | ...     | ... | ... | ... | ...  | ... | ...         | ...  | ... | ... |
| (47 白鳥町)  | ... | ...     | ... | ... | ... | ...  | ... | ...         | ...  | ... | ... |
| (48 高鷺村)  | ... | ...     | ... | ... | ... | ...  | ... | ...         | ...  | ... | ... |
| (49 美並村)  | ... | ...     | ... | ... | ... | ...  | ... | ...         | ...  | ... | ... |
| (50 明宝村)  | ... | ...     | ... | ... | ... | ...  | ... | ...         | ...  | ... | ... |
| (51 和良村)  | ... | ...     | ... | ... | ... | ...  | ... | ...         | ...  | ... | ... |
| 可 茂       | 7   | 7       | -   | -   | -   | 6    | 1   | -           | -    | -   | -   |
| 52 美濃加茂市  | -   | -       | -   | -   | -   | -    | -   | -           | -    | -   | -   |
| 可 児       | -   | -       | -   | -   | -   | -    | -   | -           | -    | -   | -   |
| (53 可児市)  | ... | ...     | ... | ... | ... | ...  | ... | ...         | ...  | ... | ... |
| (62 兼山町)  | ... | ...     | ... | ... | ... | ...  | ... | ...         | ...  | ... | ... |
| 加 茂       | 7   | 7       | -   | -   | -   | 6    | 1   | -           | -    | -   | -   |
| 54 坂祝町    | -   | -       | -   | -   | -   | -    | -   | -           | -    | -   | -   |
| 55 富加町    | -   | -       | -   | -   | -   | -    | -   | -           | -    | -   | -   |
| 56 川辺町    | -   | -       | -   | -   | -   | -    | -   | -           | -    | -   | -   |
| 57 七宗町    | -   | -       | -   | -   | -   | -    | -   | -           | -    | -   | -   |
| 58 八百津町   | -   | -       | -   | -   | -   | -    | -   | -           | -    | -   | -   |
| 59 白川村    | 1   | 1       | -   | -   | -   | -    | 1   | -           | -    | -   | -   |
| 60 東白川村   | 6   | 6       | -   | -   | -   | 6    | 1   | -           | -    | -   | -   |
| 可 児       | -   | -       | -   | -   | -   | -    | -   | -           | -    | -   | -   |
| 61 御嵩町    | -   | -       | -   | -   | -   | -    | -   | -           | -    | -   | -   |
| 東 濃       | -   | -       | -   | -   | -   | -    | -   | -           | -    | -   | -   |
| 多 治 見     | -   | -       | -   | -   | -   | -    | -   | -           | -    | -   | -   |
| (63 多治見市) | ... | ...     | ... | ... | ... | ...  | ... | ...         | ...  | ... | ... |
| (66 笠原町)  | ... | ...     | ... | ... | ... | ...  | ... | ...         | ...  | ... | ... |
| 64 瑞浪市    | -   | -       | -   | -   | -   | -    | -   | -           | -    | -   | -   |
| 65 土岐市    | -   | -       | -   | -   | -   | -    | -   | -           | -    | -   | -   |
| 恵 那       | 2   | 2       | -   | -   | -   | 2    | -   | -           | -    | -   | -   |
| 中 津 川     | -   | -       | -   | -   | -   | -    | -   | -           | -    | -   | -   |
| (67 中津川市) | ... | ...     | ... | ... | ... | ...  | ... | ...         | ...  | ... | ... |
| (69 坂下町)  | ... | ...     | ... | ... | ... | ...  | ... | ...         | ...  | ... | ... |
| (70 川上村)  | ... | ...     | ... | ... | ... | ...  | ... | ...         | ...  | ... | ... |
| (71 加子母村) | ... | ...     | ... | ... | ... | ...  | ... | ...         | ...  | ... | ... |
| (72 付知町)  | ... | ...     | ... | ... | ... | ...  | ... | ...         | ...  | ... | ... |
| (73 福岡町)  | ... | ...     | ... | ... | ... | ...  | ... | ...         | ...  | ... | ... |
| (74 蛭川村)  | ... | ...     | ... | ... | ... | ...  | ... | ...         | ...  | ... | ... |
| (長野県山口村)  | ... | ...     | ... | ... | ... | ...  | ... | ...         | ...  | ... | ... |
| 恵 那       | 2   | 2       | -   | -   | -   | 2    | -   | -           | -    | -   | -   |
| (68 恵那市)  | ... | ...     | ... | ... | ... | ...  | ... | ...         | ...  | ... | ... |
| (75 岩村町)  | ... | ...     | ... | ... | ... | ...  | ... | ...         | ...  | ... | ... |
| (76 山岡町)  | ... | ...     | ... | ... | ... | ...  | ... | ...         | ...  | ... | ... |
| (77 明智町)  | ... | ...     | ... | ... | ... | ...  | ... | ...         | ...  | ... | ... |
| (78 串原村)  | ... | ...     | ... | ... | ... | ...  | ... | ...         | ...  | ... | ... |
| (79 上矢作町) | ... | ...     | ... | ... | ... | ...  | ... | ...         | ...  | ... | ... |
| 下 呂       | 4   | -       | -   | -   | -   | -    | -   | -           | -    | -   | -   |
| 下 呂 市     | 4   | -       | -   | -   | -   | -    | -   | -           | -    | -   | -   |
| (80 萩原町)  | ... | ...     | ... | ... | ... | ...  | ... | ...         | ...  | ... | ... |
| (81 小坂町)  | ... | ...     | ... | ... | ... | ...  | ... | ...         | ...  | ... | ... |
| (82 下呂町)  | ... | ...     | ... | ... | ... | ...  | ... | ...         | ...  | ... | ... |
| (83 金山町)  | ... | ...     | ... | ... | ... | ...  | ... | ...         | ...  | ... | ... |
| (84 馬瀬村)  | ... | ...     | ... | ... | ... | ...  | ... | ...         | ...  | ... | ... |
| 飛 騨       | 29  | 7       | -   | -   | -   | 2    | 5   | -           | -    | -   | 0   |
| 高 山 市     | 29  | 7       | -   | -   | -   | 2    | 5   | -           | -    | -   | 0   |
| (85 高山市)  | ... | ...     | ... | ... | ... | ...  | ... | ...         | ...  | ... | ... |
| (86 丹生川村) | ... | ...     | ... | ... | ... | ...  | ... | ...         | ...  | ... | ... |
| (87 清見村)  | ... | ...     | ... | ... | ... | ...  | ... | ...         | ...  | ... | ... |
| (88 荘川村)  | ... | ...     | ... | ... | ... | ...  | ... | ...         | ...  | ... | ... |
| (90 宮川村)  | ... | ...     | ... | ... | ... | ...  | ... | ...         | ...  | ... | ... |
| (91 久々野町) | ... | ...     | ... | ... | ... | ...  | ... | ...         | ...  | ... | ... |
| (92 朝日村)  | ... | ...     | ... | ... | ... | ...  | ... | ...         | ...  | ... | ... |
| (93 高根村)  | ... | ...     | ... | ... | ... | ...  | ... | ...         | ...  | ... | ... |
| (95 国府宝町) | ... | ...     | ... | ... | ... | ...  | ... | ...         | ...  | ... | ... |
| (99 上宝村)  | ... | ...     | ... | ... | ... | ...  | ... | ...         | ...  | ... | ... |
| 飛 騨 市     | -   | -       | -   | -   | -   | -    | -   | -           | -    | -   | -   |
| (94 古川町)  | ... | ...     | ... | ... | ... | ...  | ... | ...         | ...  | ... | ... |
| (96 河合川村) | ... | ...     | ... | ... | ... | ...  | ... | ...         | ...  | ... | ... |
| (97 宮川村)  | ... | ...     | ... | ... | ... | ...  | ... | ...         | ...  | ... | ... |
| (98 神岡町)  | ... | ...     | ... | ... | ... | ...  | ... | ...         | ...  | ... | ... |
| 大 野 郡     | -   | -       | -   | -   | -   | -    | -   | -           | -    | -   | -   |
| 89 白川村    | -   | -       | -   | -   | -   | -    | -   | -           | -    | -   | -   |



(2) 単層林整備(保育)

| 年度・郡市町村  | 下刈り   |      |     |      |         | 雪起こし |     |      |     |      |
|----------|-------|------|-----|------|---------|------|-----|------|-----|------|
|          | 計     | 造林補助 | 融資  | 治山事業 | 森林総合研究所 | その他  | 計   | 造林補助 | 融資  | 治山事業 |
| 平成20年度   | 1,299 | 422  | -   | 140  | 737     | 0    | 405 | 223  | -   | -    |
| 平成21年度   | 1,625 | 318  | -   | 111  | 1,184   | 12   | 299 | 100  | -   | 4    |
| 平成22年度   | 1,152 | 267  | -   | 72   | 812     | 1    | 411 | 180  | -   | 6    |
| 平成23年度   | 1,043 | 175  | -   | 76   | 789     | 3    | 464 | 101  | -   | 34   |
| 平成24年度   | 972   | 174  | -   | 47   | 750     | -    | 105 | 86   | -   | 18   |
| 岐阜       | 291   | 20   | -   | 4    | 266     | -    | 6   | 6    | -   | -    |
| 岐阜市      | 8     | 8    | -   | -    | -       | -    | 2   | 2    | -   | -    |
| (1岐阜市)   | ...   | ...  | ... | ...  | ...     | ...  | ... | ...  | ... | ...  |
| (7柳津町)   | ...   | ...  | ... | ...  | ...     | ...  | ... | ...  | ... | ...  |
| (2羽島市)   | -     | -    | -   | -    | -       | -    | -   | -    | -   | -    |
| (各務原市)   | -     | -    | -   | -    | -       | -    | -   | -    | -   | -    |
| (3各務原市)  | ...   | ...  | ... | ...  | ...     | ...  | ... | ...  | ... | ...  |
| (4川島町)   | ...   | ...  | ... | ...  | ...     | ...  | ... | ...  | ... | ...  |
| 山県市      | 10    | 10   | -   | -    | -       | -    | 5   | 5    | -   | -    |
| (35高富町)  | ...   | ...  | ... | ...  | ...     | ...  | ... | ...  | ... | ...  |
| (36伊自良村) | ...   | ...  | ... | ...  | ...     | ...  | ... | ...  | ... | ...  |
| (37美山町)  | ...   | ...  | ... | ...  | ...     | ...  | ... | ...  | ... | ...  |
| 瑞穂市      | -     | -    | -   | -    | -       | -    | -   | -    | -   | -    |
| (30穂積町)  | ...   | ...  | ... | ...  | ...     | ...  | ... | ...  | ... | ...  |
| (31巣南町)  | ...   | ...  | ... | ...  | ...     | ...  | ... | ...  | ... | ...  |
| 本巣市      | 273   | 2    | -   | 4    | 266     | -    | -   | -    | -   | -    |
| (29本巣町)  | ...   | ...  | ... | ...  | ...     | ...  | ... | ...  | ... | ...  |
| (32真正町)  | ...   | ...  | ... | ...  | ...     | ...  | ... | ...  | ... | ...  |
| (33糸貫町)  | ...   | ...  | ... | ...  | ...     | ...  | ... | ...  | ... | ...  |
| (34根尾村)  | ...   | ...  | ... | ...  | ...     | ...  | ... | ...  | ... | ...  |
| 羽島郡      | -     | -    | -   | -    | -       | -    | -   | -    | -   | -    |
| 5岐南町     | -     | -    | -   | -    | -       | -    | -   | -    | -   | -    |
| 6笠松町     | -     | -    | -   | -    | -       | -    | -   | -    | -   | -    |
| 本巣郡      | -     | -    | -   | -    | -       | -    | -   | -    | -   | -    |
| 28北方町    | -     | -    | -   | -    | -       | -    | -   | -    | -   | -    |
| 西濃       | 41    | 4    | -   | -    | 37      | -    | -   | -    | -   | -    |
| 大垣市      | 32    | 4    | -   | -    | 28      | -    | -   | -    | -   | -    |
| (8大垣市)   | ...   | ...  | ... | ...  | ...     | ...  | ... | ...  | ... | ...  |
| (13上石津町) | ...   | ...  | ... | ...  | ...     | ...  | ... | ...  | ... | ...  |
| (19墨俣町)  | ...   | ...  | ... | ...  | ...     | ...  | ... | ...  | ... | ...  |
| 海津市      | 2     | -    | -   | -    | 2       | -    | -   | -    | -   | -    |
| (9海津町)   | ...   | ...  | ... | ...  | ...     | ...  | ... | ...  | ... | ...  |
| (10平田町)  | ...   | ...  | ... | ...  | ...     | ...  | ... | ...  | ... | ...  |
| (11南濃町)  | ...   | ...  | ... | ...  | ...     | ...  | ... | ...  | ... | ...  |
| 養老郡      | -     | -    | -   | -    | -       | -    | -   | -    | -   | -    |
| 12養老町    | -     | -    | -   | -    | -       | -    | -   | -    | -   | -    |
| 不破郡      | 6     | -    | -   | -    | 6       | -    | -   | -    | -   | -    |
| 14垂井町    | -     | -    | -   | -    | -       | -    | -   | -    | -   | -    |
| 15関ヶ原町   | 6     | -    | -   | -    | 6       | -    | -   | -    | -   | -    |
| 安八郡      | -     | -    | -   | -    | -       | -    | -   | -    | -   | -    |
| 16神戸町    | -     | -    | -   | -    | -       | -    | -   | -    | -   | -    |
| 17輪之内町   | -     | -    | -   | -    | -       | -    | -   | -    | -   | -    |
| 18安八町    | -     | -    | -   | -    | -       | -    | -   | -    | -   | -    |
| 揖斐       | 41    | 0    | -   | 26   | 14      | -    | -   | -    | -   | -    |
| 揖斐郡      | 41    | 0    | -   | 26   | 14      | -    | -   | -    | -   | -    |
| 揖斐川町     | 40    | -    | -   | 26   | 14      | -    | -   | -    | -   | -    |
| (20揖斐川町) | ...   | ...  | ... | ...  | ...     | ...  | ... | ...  | ... | ...  |
| (21谷汲村)  | ...   | ...  | ... | ...  | ...     | ...  | ... | ...  | ... | ...  |
| (24春日村)  | ...   | ...  | ... | ...  | ...     | ...  | ... | ...  | ... | ...  |
| (25久瀬村)  | ...   | ...  | ... | ...  | ...     | ...  | ... | ...  | ... | ...  |
| (26藤橋村)  | ...   | ...  | ... | ...  | ...     | ...  | ... | ...  | ... | ...  |
| (27坂内村)  | ...   | ...  | ... | ...  | ...     | ...  | ... | ...  | ... | ...  |
| 22大野町    | 0     | 0    | -   | -    | -       | -    | -   | -    | -   | -    |
| 23池田町    | -     | -    | -   | -    | -       | -    | -   | -    | -   | -    |
| 中濃       | 43    | 3    | -   | 10   | 29      | -    | 13  | 10   | -   | 3    |
| 関市       | 38    | 3    | -   | 10   | 25      | -    | 13  | 10   | -   | 3    |
| (38関市)   | ...   | ...  | ... | ...  | ...     | ...  | ... | ...  | ... | ...  |
| (40洞戸村)  | ...   | ...  | ... | ...  | ...     | ...  | ... | ...  | ... | ...  |
| (41板取村)  | ...   | ...  | ... | ...  | ...     | ...  | ... | ...  | ... | ...  |
| (42武芸川町) | ...   | ...  | ... | ...  | ...     | ...  | ... | ...  | ... | ...  |
| (43武儀町)  | ...   | ...  | ... | ...  | ...     | ...  | ... | ...  | ... | ...  |
| (44上之保村) | ...   | ...  | ... | ...  | ...     | ...  | ... | ...  | ... | ...  |
| 39美濃市    | 4     | -    | -   | -    | 4       | -    | -   | -    | -   | -    |

〔資料〕 県森林整備課調べ

〔注〕 表中の項目のうち下記については年度により表示事業、表示組織を変更して記載している。

- ・間伐促進対策 H12～H14「水土保全間伐実施」、H15～「間伐促進対策」
  - ・森林総合研究所 H12～H15「緑資源公団」、H15～H19「緑資源機構」、H20～「森林総合研究所」
- 雪起こしの造林補助分は、申請面積に被害率を乗じた実施面積

単位：面積(ha)

| 森林総合<br>研究所 | その他 | 倒木起こし | 除 間 伐  |        |             |     |       |             |     | 枝払い<br>(含枝打) | 市<br>町村 |
|-------------|-----|-------|--------|--------|-------------|-----|-------|-------------|-----|--------------|---------|
|             |     |       | 計      | 造林補助   | 間伐促進<br>対 策 | 融 資 | 治山事業  | 森林総合<br>研究所 | その他 |              |         |
| 179         | 3   | -     | 15,776 | 12,414 | 916         | -   | 1,034 | 1,232       | 180 | 1,476        | 平20     |
| 194         | 1   | -     | 16,100 | 10,737 | 2,203       | -   | 691   | 2,299       | 170 | 1,667        | 平21     |
| 224         | 1   | -     | 15,029 | 9,836  | 2,855       | -   | 697   | 1,564       | 77  | 823          | 平22     |
| 328         | 0   | -     | 12,482 | 6,361  | 3,929       | -   | 336   | 1,233       | 623 | 599          | 平23     |
| -           | -   | -     | 10,507 | 5,566  | 2,742       | 60  | 155   | 1,765       | 280 | 286          | 平24     |
| -           | -   | -     | 1,115  | 441    | 352         | -   | -     | 287         | 34  | 16           | 岐阜      |
| -           | -   | -     | 70     | 26     | 25          | -   | -     | -           | 19  | 16           |         |
| ...         | ... | ...   | ...    | ...    | ...         | ... | ...   | ...         | ... | ...          | 1       |
| ...         | ... | ...   | ...    | ...    | ...         | ... | ...   | ...         | ... | ...          | 7       |
| -           | -   | -     | -      | -      | -           | -   | -     | -           | -   | -            | 2       |
| -           | -   | -     | 4      | -      | 4           | -   | -     | -           | -   | -            |         |
| ...         | ... | ...   | ...    | ...    | ...         | ... | ...   | ...         | ... | ...          | 3       |
| ...         | ... | ...   | ...    | ...    | ...         | ... | ...   | ...         | ... | ...          | 4       |
| -           | -   | -     | 348    | 284    | 48          | -   | -     | 3           | 13  | -            |         |
| ...         | ... | ...   | ...    | ...    | ...         | ... | ...   | ...         | ... | ...          | 35      |
| ...         | ... | ...   | ...    | ...    | ...         | ... | ...   | ...         | ... | ...          | 36      |
| ...         | ... | ...   | ...    | ...    | ...         | ... | ...   | ...         | ... | ...          | 37      |
| -           | -   | -     | -      | -      | -           | -   | -     | -           | -   | -            |         |
| ...         | ... | ...   | ...    | ...    | ...         | ... | ...   | ...         | ... | ...          | 30      |
| ...         | ... | ...   | ...    | ...    | ...         | ... | ...   | ...         | ... | ...          | 31      |
| -           | -   | -     | 693    | 131    | 274         | -   | -     | 285         | 3   | -            |         |
| ...         | ... | ...   | ...    | ...    | ...         | ... | ...   | ...         | ... | ...          | 29      |
| ...         | ... | ...   | ...    | ...    | ...         | ... | ...   | ...         | ... | ...          | 32      |
| ...         | ... | ...   | ...    | ...    | ...         | ... | ...   | ...         | ... | ...          | 33      |
| ...         | ... | ...   | ...    | ...    | ...         | ... | ...   | ...         | ... | ...          | 34      |
| -           | -   | -     | -      | -      | -           | -   | -     | -           | -   | -            |         |
| -           | -   | -     | -      | -      | -           | -   | -     | -           | -   | -            | 5       |
| -           | -   | -     | -      | -      | -           | -   | -     | -           | -   | -            | 6       |
| -           | -   | -     | -      | -      | -           | -   | -     | -           | -   | -            |         |
| -           | -   | -     | -      | -      | -           | -   | -     | -           | -   | -            | 28      |
| -           | -   | -     | 237    | 116    | 85          | 2   | -     | 33          | 3   | 37           | 西濃      |
| -           | -   | -     | 154    | 67     | 58          | -   | -     | 30          | -   | 33           |         |
| ...         | ... | ...   | ...    | ...    | ...         | ... | ...   | ...         | ... | ...          | 8       |
| ...         | ... | ...   | ...    | ...    | ...         | ... | ...   | ...         | ... | ...          | 13      |
| ...         | ... | ...   | ...    | ...    | ...         | ... | ...   | ...         | ... | ...          | 19      |
| -           | -   | -     | 3      | -      | -           | -   | -     | 3           | -   | -            |         |
| ...         | ... | ...   | ...    | ...    | ...         | ... | ...   | ...         | ... | ...          | 9       |
| ...         | ... | ...   | ...    | ...    | ...         | ... | ...   | ...         | ... | ...          | 10      |
| ...         | ... | ...   | ...    | ...    | ...         | ... | ...   | ...         | ... | ...          | 11      |
| -           | -   | -     | 8      | 5      | -           | -   | -     | -           | 3   | -            |         |
| -           | -   | -     | 8      | 5      | -           | -   | -     | -           | 3   | -            | 12      |
| -           | -   | -     | 72     | 44     | 27          | 2   | -     | -           | -   | 3            |         |
| -           | -   | -     | 61     | 34     | 27          | 2   | -     | -           | -   | -            | 14      |
| -           | -   | -     | 11     | 11     | -           | -   | -     | -           | -   | 3            | 15      |
| -           | -   | -     | -      | -      | -           | -   | -     | -           | -   | -            |         |
| -           | -   | -     | -      | -      | -           | -   | -     | -           | -   | -            | 16      |
| -           | -   | -     | -      | -      | -           | -   | -     | -           | -   | -            | 17      |
| -           | -   | -     | -      | -      | -           | -   | -     | -           | -   | -            | 18      |
| -           | -   | -     | 556    | 284    | 87          | 8   | 30    | 155         | -   | 20           | 揖斐      |
| -           | -   | -     | 556    | 284    | 87          | 8   | 30    | 155         | -   | 20           |         |
| -           | -   | -     | 536    | 279    | 87          | 8   | 28    | 143         | -   | 20           |         |
| ...         | ... | ...   | ...    | ...    | ...         | ... | ...   | ...         | ... | ...          | 20      |
| ...         | ... | ...   | ...    | ...    | ...         | ... | ...   | ...         | ... | ...          | 21      |
| ...         | ... | ...   | ...    | ...    | ...         | ... | ...   | ...         | ... | ...          | 24      |
| ...         | ... | ...   | ...    | ...    | ...         | ... | ...   | ...         | ... | ...          | 25      |
| ...         | ... | ...   | ...    | ...    | ...         | ... | ...   | ...         | ... | ...          | 26      |
| ...         | ... | ...   | ...    | ...    | ...         | ... | ...   | ...         | ... | ...          | 27      |
| -           | -   | -     | -      | -      | -           | -   | -     | -           | -   | -            | 22      |
| -           | -   | -     | 20     | 4      | -           | -   | 3     | 12          | -   | -            | 23      |
| -           | -   | -     | 1,045  | 494    | 362         | 19  | 7     | 159         | 24  | 11           | 中濃      |
| -           | -   | -     | 827    | 381    | 315         | -   | 7     | 100         | 24  | 11           |         |
| ...         | ... | ...   | ...    | ...    | ...         | ... | ...   | ...         | ... | ...          | 38      |
| ...         | ... | ...   | ...    | ...    | ...         | ... | ...   | ...         | ... | ...          | 40      |
| ...         | ... | ...   | ...    | ...    | ...         | ... | ...   | ...         | ... | ...          | 41      |
| ...         | ... | ...   | ...    | ...    | ...         | ... | ...   | ...         | ... | ...          | 42      |
| ...         | ... | ...   | ...    | ...    | ...         | ... | ...   | ...         | ... | ...          | 43      |
| ...         | ... | ...   | ...    | ...    | ...         | ... | ...   | ...         | ... | ...          | 44      |
| -           | -   | -     | 218    | 113    | 47          | 19  | -     | 58          | -   | -            | 39      |

(2) 単層林整備(保育)(続き)

| 郡市町村         | 下 刈 り |      |     |      |            | 雪 起 こ し |     |      |     |      |
|--------------|-------|------|-----|------|------------|---------|-----|------|-----|------|
|              | 計     | 造林補助 | 融 資 | 治山事業 | 緑資源<br>機 構 | その他     | 計   | 造林補助 | 融 資 | 治山事業 |
| 郡 上          | 203   | 82   | -   | -    | 121        | -       | 47  | 47   | -   | -    |
| 郡 上 市        | 203   | 82   | -   | -    | 121        | -       | 47  | 47   | -   | -    |
| (45 八 幡 町)   | ...   | ...  | ... | ...  | ...        | ...     | ... | ...  | ... | ...  |
| (46 大 和 町)   | ...   | ...  | ... | ...  | ...        | ...     | ... | ...  | ... | ...  |
| (47 白 鳥 町)   | ...   | ...  | ... | ...  | ...        | ...     | ... | ...  | ... | ...  |
| (48 高 鷲 村)   | ...   | ...  | ... | ...  | ...        | ...     | ... | ...  | ... | ...  |
| (49 美 並 村)   | ...   | ...  | ... | ...  | ...        | ...     | ... | ...  | ... | ...  |
| (50 明 宝 村)   | ...   | ...  | ... | ...  | ...        | ...     | ... | ...  | ... | ...  |
| (51 和 良 村)   | ...   | ...  | ... | ...  | ...        | ...     | ... | ...  | ... | ...  |
| 可 茂          | 23    | 23   | -   | -    | -          | -       | -   | -    | -   | -    |
| 52 美濃加茂 市    | 1     | 1    | -   | -    | -          | -       | -   | -    | -   | -    |
| 可 児 市        | -     | -    | -   | -    | -          | -       | -   | -    | -   | -    |
| (53 可 児 市)   | ...   | ...  | ... | ...  | ...        | ...     | ... | ...  | ... | ...  |
| (62 兼 山 町)   | ...   | ...  | ... | ...  | ...        | ...     | ... | ...  | ... | ...  |
| 加 茂 郡        | 22    | 22   | -   | -    | -          | -       | -   | -    | -   | -    |
| 54 坂 祝 町     | -     | -    | -   | -    | -          | -       | -   | -    | -   | -    |
| 55 富 加 町     | -     | -    | -   | -    | -          | -       | -   | -    | -   | -    |
| 56 川 辺 町     | 1     | 1    | -   | -    | -          | -       | -   | -    | -   | -    |
| 57 七 宗 町     | 1     | 1    | -   | -    | -          | -       | -   | -    | -   | -    |
| 58 八 百 津 町   | 4     | 4    | -   | -    | -          | -       | -   | -    | -   | -    |
| 59 白 川 町     | 2     | 2    | -   | -    | -          | -       | -   | -    | -   | -    |
| 60 東 白 川 村   | 13    | 13   | -   | -    | -          | -       | -   | -    | -   | -    |
| 可 児 郡        | -     | -    | -   | -    | -          | -       | -   | -    | -   | -    |
| 61 御 嵩 町     | -     | -    | -   | -    | -          | -       | -   | -    | -   | -    |
| 東 濃          | 3     | 3    | -   | -    | -          | -       | -   | -    | -   | -    |
| 多 治 見 市      | -     | -    | -   | -    | -          | -       | -   | -    | -   | -    |
| (63 多 治 見 市) | ...   | ...  | ... | ...  | ...        | ...     | ... | ...  | ... | ...  |
| (66 笠 原 町)   | ...   | ...  | ... | ...  | ...        | ...     | ... | ...  | ... | ...  |
| 64 瑞 浪 市     | -     | -    | -   | -    | -          | -       | -   | -    | -   | -    |
| 65 土 岐 市     | 3     | 3    | -   | -    | -          | -       | -   | -    | -   | -    |
| 恵 那          | 7     | 7    | -   | -    | -          | -       | -   | -    | -   | -    |
| 中 津 川 市      | 2     | 2    | -   | -    | -          | -       | -   | -    | -   | -    |
| (67 中 津 川 市) | ...   | ...  | ... | ...  | ...        | ...     | ... | ...  | ... | ...  |
| (69 坂 下 町)   | ...   | ...  | ... | ...  | ...        | ...     | ... | ...  | ... | ...  |
| (70 川 上 村)   | ...   | ...  | ... | ...  | ...        | ...     | ... | ...  | ... | ...  |
| (71 加 子 母 村) | ...   | ...  | ... | ...  | ...        | ...     | ... | ...  | ... | ...  |
| (72 付 知 町)   | ...   | ...  | ... | ...  | ...        | ...     | ... | ...  | ... | ...  |
| (73 福 岡 町)   | ...   | ...  | ... | ...  | ...        | ...     | ... | ...  | ... | ...  |
| (74 蛭 川 村)   | ...   | ...  | ... | ...  | ...        | ...     | ... | ...  | ... | ...  |
| (長野県 山 口 村)  | ...   | ...  | ... | ...  | ...        | ...     | ... | ...  | ... | ...  |
| 恵 那 市        | 5     | 5    | -   | -    | -          | -       | -   | -    | -   | -    |
| (68 恵 那 市)   | ...   | ...  | ... | ...  | ...        | ...     | ... | ...  | ... | ...  |
| (75 岩 村 町)   | ...   | ...  | ... | ...  | ...        | ...     | ... | ...  | ... | ...  |
| (76 山 岡 町)   | ...   | ...  | ... | ...  | ...        | ...     | ... | ...  | ... | ...  |
| (77 明 智 町)   | ...   | ...  | ... | ...  | ...        | ...     | ... | ...  | ... | ...  |
| (78 串 原 村)   | ...   | ...  | ... | ...  | ...        | ...     | ... | ...  | ... | ...  |
| (79 上 矢 作 町) | ...   | ...  | ... | ...  | ...        | ...     | ... | ...  | ... | ...  |
| 下 呂          | 85    | 5    | -   | -    | 80         | -       | -   | -    | -   | -    |
| 下 呂 市        | 85    | 5    | -   | -    | 80         | -       | -   | -    | -   | -    |
| (80 萩 原 町)   | ...   | ...  | ... | ...  | ...        | ...     | ... | ...  | ... | ...  |
| (81 小 坂 町)   | ...   | ...  | ... | ...  | ...        | ...     | ... | ...  | ... | ...  |
| (82 下 呂 町)   | ...   | ...  | ... | ...  | ...        | ...     | ... | ...  | ... | ...  |
| (83 金 山 町)   | ...   | ...  | ... | ...  | ...        | ...     | ... | ...  | ... | ...  |
| (84 馬 瀬 村)   | ...   | ...  | ... | ...  | ...        | ...     | ... | ...  | ... | ...  |
| 飛 騨          | 235   | 27   | -   | 6    | 202        | -       | 39  | 23   | -   | 16   |
| 高 山 市        | 220   | 26   | -   | 6    | 188        | -       | 25  | 9    | -   | 16   |
| (85 高 山 市)   | ...   | ...  | ... | ...  | ...        | ...     | ... | ...  | ... | ...  |
| (86 丹 生 川 村) | ...   | ...  | ... | ...  | ...        | ...     | ... | ...  | ... | ...  |
| (87 清 見 村)   | ...   | ...  | ... | ...  | ...        | ...     | ... | ...  | ... | ...  |
| (88 莊 川 村)   | ...   | ...  | ... | ...  | ...        | ...     | ... | ...  | ... | ...  |
| (90 宮 村)     | ...   | ...  | ... | ...  | ...        | ...     | ... | ...  | ... | ...  |
| (91 久 々 野 町) | ...   | ...  | ... | ...  | ...        | ...     | ... | ...  | ... | ...  |
| (92 朝 日 村)   | ...   | ...  | ... | ...  | ...        | ...     | ... | ...  | ... | ...  |
| (93 高 根 村)   | ...   | ...  | ... | ...  | ...        | ...     | ... | ...  | ... | ...  |
| (95 国 府 町)   | ...   | ...  | ... | ...  | ...        | ...     | ... | ...  | ... | ...  |
| (99 上 宝 村)   | ...   | ...  | ... | ...  | ...        | ...     | ... | ...  | ... | ...  |
| 飛 騨 市        | 14    | -    | -   | -    | 14         | -       | 14  | 14   | -   | -    |
| (94 古 川 町)   | ...   | ...  | ... | ...  | ...        | ...     | ... | ...  | ... | ...  |
| (96 河 合 村)   | ...   | ...  | ... | ...  | ...        | ...     | ... | ...  | ... | ...  |
| (97 宮 川 村)   | ...   | ...  | ... | ...  | ...        | ...     | ... | ...  | ... | ...  |
| (98 神 岡 町)   | ...   | ...  | ... | ...  | ...        | ...     | ... | ...  | ... | ...  |
| 大 野 郡        | 1     | 1    | -   | -    | -          | -       | -   | -    | -   | -    |
| 89 白 川 村     | 1     | 1    | -   | -    | -          | -       | -   | -    | -   | -    |

単位：面積(ha)

| 緑資源<br>機 構 | その他 | 倒木起こし | 除 間 伐 |       |             |     |      |            |     | 枝払い<br>(含枝打) | 市<br>町<br>村 |
|------------|-----|-------|-------|-------|-------------|-----|------|------------|-----|--------------|-------------|
|            |     |       | 計     | 造林補助  | 間伐促進<br>対 策 | 融 資 | 治山事業 | 緑資源<br>機 構 | その他 |              |             |
| -          | -   | -     | 1,686 | 1,148 | 256         | 3   | -    | 273        | 9   | 49           | 郡上          |
| -          | -   | -     | 1,686 | 1,148 | 256         | 3   | -    | 273        | 9   | 49           |             |
| ...        | ... | ...   | ...   | ...   | ...         | ... | ...  | ...        | ... | ...          | 45          |
| ...        | ... | ...   | ...   | ...   | ...         | ... | ...  | ...        | ... | ...          | 46          |
| ...        | ... | ...   | ...   | ...   | ...         | ... | ...  | ...        | ... | ...          | 47          |
| ...        | ... | ...   | ...   | ...   | ...         | ... | ...  | ...        | ... | ...          | 48          |
| ...        | ... | ...   | ...   | ...   | ...         | ... | ...  | ...        | ... | ...          | 49          |
| ...        | ... | ...   | ...   | ...   | ...         | ... | ...  | ...        | ... | ...          | 50          |
| ...        | ... | ...   | ...   | ...   | ...         | ... | ...  | ...        | ... | ...          | 51          |
| -          | -   | -     | 1,328 | 797   | 446         | -   | -    | 5          | 80  | 51           | 可茂          |
| -          | -   | -     | 37    | 5     | 32          | -   | -    | -          | -   | -            | 52          |
| -          | -   | -     | 28    | 8     | 20          | -   | -    | -          | -   | 3            |             |
| ...        | ... | ...   | ...   | ...   | ...         | ... | ...  | ...        | ... | ...          | 53          |
| ...        | ... | ...   | ...   | ...   | ...         | ... | ...  | ...        | ... | ...          | 62          |
| -          | -   | -     | 1,230 | 767   | 384         | -   | -    | -          | 80  | 48           |             |
| -          | -   | -     | -     | -     | -           | -   | -    | -          | -   | -            | 54          |
| -          | -   | -     | 10    | -     | 10          | -   | -    | -          | -   | -            | 55          |
| -          | -   | -     | 20    | -     | 20          | -   | -    | -          | -   | -            | 56          |
| -          | -   | -     | 142   | 114   | 24          | -   | -    | -          | 4   | 3            | 57          |
| -          | -   | -     | 182   | 123   | 37          | -   | -    | -          | 23  | -            | 58          |
| -          | -   | -     | 526   | 267   | 206         | -   | -    | -          | 53  | 21           | 59          |
| -          | -   | -     | 350   | 263   | 88          | -   | -    | -          | -   | 23           | 60          |
| -          | -   | -     | 33    | 17    | 11          | -   | -    | 5          | -   | -            |             |
| -          | -   | -     | 33    | 17    | 11          | -   | -    | 5          | -   | -            | 61          |
| -          | -   | -     | 185   | 48    | 97          | -   | 10   | 21         | 9   | 30           | 東濃          |
| -          | -   | -     | 8     | 8     | -           | -   | -    | -          | -   | -            |             |
| ...        | ... | ...   | ...   | ...   | ...         | ... | ...  | ...        | ... | ...          | 63          |
| ...        | ... | ...   | ...   | ...   | ...         | ... | ...  | ...        | ... | ...          | 66          |
| -          | -   | -     | 20    | 20    | -           | -   | -    | -          | -   | -            | 64          |
| -          | -   | -     | 157   | 20    | 97          | -   | 10   | 21         | 9   | 30           | 65          |
| -          | -   | -     | 1,231 | 661   | 402         | 3   | 104  | 3          | 60  | -            | 恵那          |
| -          | -   | -     | 668   | 363   | 245         | 3   | 49   | -          | 12  | -            |             |
| ...        | ... | ...   | ...   | ...   | ...         | ... | ...  | ...        | ... | ...          | 67          |
| ...        | ... | ...   | ...   | ...   | ...         | ... | ...  | ...        | ... | ...          | 69          |
| ...        | ... | ...   | ...   | ...   | ...         | ... | ...  | ...        | ... | ...          | 70          |
| ...        | ... | ...   | ...   | ...   | ...         | ... | ...  | ...        | ... | ...          | 71          |
| ...        | ... | ...   | ...   | ...   | ...         | ... | ...  | ...        | ... | ...          | 72          |
| ...        | ... | ...   | ...   | ...   | ...         | ... | ...  | ...        | ... | ...          | 73          |
| ...        | ... | ...   | ...   | ...   | ...         | ... | ...  | ...        | ... | ...          | 74          |
| -          | -   | -     | 562   | 298   | 157         | -   | 55   | 3          | 49  | -            |             |
| ...        | ... | ...   | ...   | ...   | ...         | ... | ...  | ...        | ... | ...          | 68          |
| ...        | ... | ...   | ...   | ...   | ...         | ... | ...  | ...        | ... | ...          | 75          |
| ...        | ... | ...   | ...   | ...   | ...         | ... | ...  | ...        | ... | ...          | 76          |
| ...        | ... | ...   | ...   | ...   | ...         | ... | ...  | ...        | ... | ...          | 77          |
| ...        | ... | ...   | ...   | ...   | ...         | ... | ...  | ...        | ... | ...          | 78          |
| ...        | ... | ...   | ...   | ...   | ...         | ... | ...  | ...        | ... | ...          | 79          |
| -          | -   | -     | 885   | 465   | 191         | 21  | -    | 228        | 0   | -            | 下呂          |
| -          | -   | -     | 885   | 465   | 191         | 21  | -    | 228        | 0   | -            |             |
| ...        | ... | ...   | ...   | ...   | ...         | ... | ...  | ...        | ... | ...          | 80          |
| ...        | ... | ...   | ...   | ...   | ...         | ... | ...  | ...        | ... | ...          | 81          |
| ...        | ... | ...   | ...   | ...   | ...         | ... | ...  | ...        | ... | ...          | 82          |
| ...        | ... | ...   | ...   | ...   | ...         | ... | ...  | ...        | ... | ...          | 83          |
| ...        | ... | ...   | ...   | ...   | ...         | ... | ...  | ...        | ... | ...          | 84          |
| -          | -   | -     | 2,241 | 1,114 | 465         | 3   | 4    | 600        | 60  | 74           | 飛騨          |
| -          | -   | -     | 1,935 | 926   | 465         | 3   | 4    | 481        | 60  | 74           |             |
| ...        | ... | ...   | ...   | ...   | ...         | ... | ...  | ...        | ... | ...          | 85          |
| ...        | ... | ...   | ...   | ...   | ...         | ... | ...  | ...        | ... | ...          | 86          |
| ...        | ... | ...   | ...   | ...   | ...         | ... | ...  | ...        | ... | ...          | 87          |
| ...        | ... | ...   | ...   | ...   | ...         | ... | ...  | ...        | ... | ...          | 88          |
| ...        | ... | ...   | ...   | ...   | ...         | ... | ...  | ...        | ... | ...          | 90          |
| ...        | ... | ...   | ...   | ...   | ...         | ... | ...  | ...        | ... | ...          | 91          |
| ...        | ... | ...   | ...   | ...   | ...         | ... | ...  | ...        | ... | ...          | 92          |
| ...        | ... | ...   | ...   | ...   | ...         | ... | ...  | ...        | ... | ...          | 93          |
| ...        | ... | ...   | ...   | ...   | ...         | ... | ...  | ...        | ... | ...          | 95          |
| ...        | ... | ...   | ...   | ...   | ...         | ... | ...  | ...        | ... | ...          | 99          |
| -          | -   | -     | 291   | 179   | -           | -   | -    | 112        | -   | -            |             |
| ...        | ... | ...   | ...   | ...   | ...         | ... | ...  | ...        | ... | ...          | 94          |
| ...        | ... | ...   | ...   | ...   | ...         | ... | ...  | ...        | ... | ...          | 96          |
| ...        | ... | ...   | ...   | ...   | ...         | ... | ...  | ...        | ... | ...          | 97          |
| ...        | ... | ...   | ...   | ...   | ...         | ... | ...  | ...        | ... | ...          | 98          |
| -          | -   | -     | 16    | 9     | -           | -   | -    | 7          | -   | -            |             |
| -          | -   | -     | 16    | 9     | -           | -   | -    | 7          | -   | -            | 89          |



(3) 複層林整備(植栽型)

単位:面積(ha)

| 年度・郡市町村   | 樹 下 植 栽 |      |     |       |     |      |     | 更新伐  |     | 保 育 |      |     | 市 町 村 |
|-----------|---------|------|-----|-------|-----|------|-----|------|-----|-----|------|-----|-------|
|           | 制 度 別   |      |     | 樹 種 別 |     |      |     | ぬき伐り | 枝払い | 下刈り | 雪起こし | 除間伐 |       |
|           | 総 数     | 造林補助 | その他 | す ぎ   | ひのき | その他針 | 広葉樹 |      |     |     |      |     |       |
| 平成20年度    | 146     | 75   | 70  | 24    | 59  | -    | 63  | 69   | 16  | 790 | 163  | 49  | 平20   |
| 平成21年度    | 48      | 36   | 12  | 16    | 4   | -    | 29  | 69   | 33  | 270 | 9    | 8   | 平21   |
| 平成22年度    | 59      | 59   | 0   | 1     | 24  | -    | 33  | 41   | 1   | 237 | 100  | 26  | 平22   |
| 平成23年度    | 17      | 17   | -   | 4     | 5   | 0    | 8   | 22   | -   | 168 | 101  | 6   | 平23   |
| 平成24年度    | 32      | 32   | -   | -     | 10  | -    | 22  | 8    | -   | 90  | 37   | -   | 平24   |
| 岐 阜       | 22      | 22   | -   | -     | 2   | -    | 21  | -    | -   | 17  | 5    | -   | 岐阜    |
| 岐 阜 市     | -       | -    | -   | -     | -   | -    | -   | -    | -   | -   | -    | -   | -     |
| (1 岐阜市)   | ...     | ...  | ... | ...   | ... | ...  | ... | ...  | ... | ... | ...  | ... | 1     |
| (7 柳津町)   | ...     | ...  | ... | ...   | ... | ...  | ... | ...  | ... | ... | ...  | ... | 7     |
| 2 羽島市     | -       | -    | -   | -     | -   | -    | -   | -    | -   | -   | -    | -   | 2     |
| 各務原市      | -       | -    | -   | -     | -   | -    | -   | -    | -   | -   | -    | -   | -     |
| (3 各務原市)  | ...     | ...  | ... | ...   | ... | ...  | ... | ...  | ... | ... | ...  | ... | 3     |
| (4 川島町)   | ...     | ...  | ... | ...   | ... | ...  | ... | ...  | ... | ... | ...  | ... | 4     |
| 山 県 市     | 21      | 21   | -   | -     | -   | -    | 21  | -    | -   | 17  | 5    | -   | -     |
| (35 高富町)  | ...     | ...  | ... | ...   | ... | ...  | ... | ...  | ... | ... | ...  | ... | 35    |
| (36 伊自良村) | ...     | ...  | ... | ...   | ... | ...  | ... | ...  | ... | ... | ...  | ... | 36    |
| (37 美山町)  | ...     | ...  | ... | ...   | ... | ...  | ... | ...  | ... | ... | ...  | ... | 37    |
| 瑞穂市       | -       | -    | -   | -     | -   | -    | -   | -    | -   | -   | -    | -   | -     |
| (30 穂積町)  | ...     | ...  | ... | ...   | ... | ...  | ... | ...  | ... | ... | ...  | ... | 30    |
| (31 巣南町)  | ...     | ...  | ... | ...   | ... | ...  | ... | ...  | ... | ... | ...  | ... | 31    |
| 本 巢 市     | 2       | 2    | -   | -     | 2   | -    | -   | -    | -   | -   | -    | -   | -     |
| (29 本巢町)  | ...     | ...  | ... | ...   | ... | ...  | ... | ...  | ... | ... | ...  | ... | 29    |
| (32 真正町)  | ...     | ...  | ... | ...   | ... | ...  | ... | ...  | ... | ... | ...  | ... | 32    |
| (33 糸貫町)  | ...     | ...  | ... | ...   | ... | ...  | ... | ...  | ... | ... | ...  | ... | 33    |
| (34 根尾村)  | ...     | ...  | ... | ...   | ... | ...  | ... | ...  | ... | ... | ...  | ... | 34    |
| 羽 島 郡     | -       | -    | -   | -     | -   | -    | -   | -    | -   | -   | -    | -   | -     |
| 5 岐南町     | -       | -    | -   | -     | -   | -    | -   | -    | -   | -   | -    | -   | 5     |
| 6 笠松町     | -       | -    | -   | -     | -   | -    | -   | -    | -   | -   | -    | -   | 6     |
| 本 巢 郡     | -       | -    | -   | -     | -   | -    | -   | -    | -   | -   | -    | -   | -     |
| 28 北方町    | -       | -    | -   | -     | -   | -    | -   | -    | -   | -   | -    | -   | 28    |
| 西 濃       | -       | -    | -   | -     | -   | -    | -   | -    | -   | -   | -    | -   | 西濃    |
| 大 垣 市     | -       | -    | -   | -     | -   | -    | -   | -    | -   | -   | -    | -   | -     |
| (8 大垣市)   | ...     | ...  | ... | ...   | ... | ...  | ... | ...  | ... | ... | ...  | ... | 8     |
| (13 上石津町) | ...     | ...  | ... | ...   | ... | ...  | ... | ...  | ... | ... | ...  | ... | 13    |
| (19 墨俣町)  | ...     | ...  | ... | ...   | ... | ...  | ... | ...  | ... | ... | ...  | ... | 19    |
| 海 津 市     | -       | -    | -   | -     | -   | -    | -   | -    | -   | -   | -    | -   | -     |
| (9 海津町)   | ...     | ...  | ... | ...   | ... | ...  | ... | ...  | ... | ... | ...  | ... | 9     |
| (10 平田町)  | ...     | ...  | ... | ...   | ... | ...  | ... | ...  | ... | ... | ...  | ... | 10    |
| (11 南濃町)  | ...     | ...  | ... | ...   | ... | ...  | ... | ...  | ... | ... | ...  | ... | 11    |
| 養 老 郡     | -       | -    | -   | -     | -   | -    | -   | -    | -   | -   | -    | -   | -     |
| 12 養老町    | -       | -    | -   | -     | -   | -    | -   | -    | -   | -   | -    | -   | 12    |
| 不 破 郡     | -       | -    | -   | -     | -   | -    | -   | -    | -   | -   | -    | -   | -     |
| 14 垂井町    | -       | -    | -   | -     | -   | -    | -   | -    | -   | -   | -    | -   | 14    |
| 15 関ヶ原町   | -       | -    | -   | -     | -   | -    | -   | -    | -   | -   | -    | -   | 15    |
| 安 八 郡     | -       | -    | -   | -     | -   | -    | -   | -    | -   | -   | -    | -   | -     |
| 16 神戸町    | -       | -    | -   | -     | -   | -    | -   | -    | -   | -   | -    | -   | 16    |
| 17 輪之内町   | -       | -    | -   | -     | -   | -    | -   | -    | -   | -   | -    | -   | 17    |
| 18 安八町    | -       | -    | -   | -     | -   | -    | -   | -    | -   | -   | -    | -   | 18    |
| 揖 斐       | -       | -    | -   | -     | -   | -    | -   | -    | -   | 59  | 9    | -   | 揖斐    |
| 揖 斐 郡     | -       | -    | -   | -     | -   | -    | -   | -    | -   | 59  | 9    | -   | -     |
| 揖 斐 川 町   | -       | -    | -   | -     | -   | -    | -   | -    | -   | 59  | 9    | -   | -     |
| (20 揖斐川町) | ...     | ...  | ... | ...   | ... | ...  | ... | ...  | ... | ... | ...  | ... | 20    |
| (21 谷汲村)  | ...     | ...  | ... | ...   | ... | ...  | ... | ...  | ... | ... | ...  | ... | 21    |
| (24 春日村)  | ...     | ...  | ... | ...   | ... | ...  | ... | ...  | ... | ... | ...  | ... | 24    |
| (25 久瀬村)  | ...     | ...  | ... | ...   | ... | ...  | ... | ...  | ... | ... | ...  | ... | 25    |
| (26 藤橋村)  | ...     | ...  | ... | ...   | ... | ...  | ... | ...  | ... | ... | ...  | ... | 26    |
| (27 坂内村)  | ...     | ...  | ... | ...   | ... | ...  | ... | ...  | ... | ... | ...  | ... | 27    |
| 22 大野町    | -       | -    | -   | -     | -   | -    | -   | -    | -   | -   | -    | -   | 22    |
| 23 池田町    | -       | -    | -   | -     | -   | -    | -   | -    | -   | -   | -    | -   | 23    |
| 中 濃       | -       | -    | -   | -     | -   | -    | -   | 8    | -   | 9   | 17   | -   | 中濃    |
| 関 市       | -       | -    | -   | -     | -   | -    | -   | 8    | -   | 9   | 17   | -   | -     |
| (38 関市)   | ...     | ...  | ... | ...   | ... | ...  | ... | ...  | ... | ... | ...  | ... | 38    |
| (40 洞戸村)  | ...     | ...  | ... | ...   | ... | ...  | ... | ...  | ... | ... | ...  | ... | 40    |
| (41 板取村)  | ...     | ...  | ... | ...   | ... | ...  | ... | ...  | ... | ... | ...  | ... | 41    |
| (42 武芸川町) | ...     | ...  | ... | ...   | ... | ...  | ... | ...  | ... | ... | ...  | ... | 42    |
| (43 武儀町)  | ...     | ...  | ... | ...   | ... | ...  | ... | ...  | ... | ... | ...  | ... | 43    |
| (44 上之保村) | ...     | ...  | ... | ...   | ... | ...  | ... | ...  | ... | ... | ...  | ... | 44    |
| 39 美濃市    | -       | -    | -   | -     | -   | -    | -   | -    | -   | -   | -    | -   | 39    |

〔資料〕県森林整備課調べ

〔注〕複層林とは、上層木が人工林の場合をいう  
 表中「雪起こし」には、倒木起こしを含み、実面積である  
 本表は、長期育成循環施業を含む

表中、制度別の「その他」とは、治山事業等である



(4) 複層林整備(天然更新型)

単位:面積(ha)

| 年度・都市町村  | 改良      |         |       |        |        |      |      |        |         |     | 保育  |      |     | 市町村 |
|----------|---------|---------|-------|--------|--------|------|------|--------|---------|-----|-----|------|-----|-----|
|          | 制度別     |         |       | 樹種別    |        |      |      |        |         |     | 下刈り | 雪起こし | 除間伐 |     |
|          | 総数      | 造林補助    | その他   | あかまつ   | その他針   | ぶな   | みずなら | こなら    | その他広    |     |     |      |     |     |
| 平成20年度   | (1) 484 | (1) 482 | - 2   | (0) 29 | - 18   | - 14 | - 1  | - 11   | (1) 412 | 508 | 76  | 90   | 平20 |     |
| 平成21年度   | (1) 681 | (1) 680 | - 1   | - 61   | (1) 32 | - 17 | - 1  | (0) 6  | (0) 563 | 56  | 0   | 18   | 平21 |     |
| 平成22年度   | (3) 622 | (3) 622 | - 0   | - 19   | - 5    | - 31 | - 1  | (1) 27 | (1) 539 | 55  | 5   | 2    | 平22 |     |
| 平成23年度   | (1) 123 | - 121   | (1) 2 | - 8    | - 10   | - -  | - -  | (0) 8  | (0) 97  | 2   | -   | -    | 平23 |     |
| 平成24年度   | - -     | - -     | - -   | - -    | - -    | - -  | - -  | - -    | - -     | - - | - - | 7    | 平24 |     |
| 岐阜       | -       | -       | -     | -      | -      | -    | -    | -      | -       | -   | -   | 6    | 岐阜  |     |
| 岐阜市      | -       | -       | -     | -      | -      | -    | -    | -      | -       | -   | -   | -    | 1   |     |
| (1)岐阜市   | ...     | ...     | ...   | ...    | ...    | ...  | ...  | ...    | ...     | ... | ... | ...  | 7   |     |
| (7)津島市   | ...     | ...     | ...   | ...    | ...    | ...  | ...  | ...    | ...     | ... | ... | ...  | 2   |     |
| (2)各務原市  | ...     | ...     | ...   | ...    | ...    | ...  | ...  | ...    | ...     | ... | ... | ...  | 3   |     |
| (3)各務原市  | ...     | ...     | ...   | ...    | ...    | ...  | ...  | ...    | ...     | ... | ... | ...  | 4   |     |
| (4)川島市   | ...     | ...     | ...   | ...    | ...    | ...  | ...  | ...    | ...     | ... | ... | ...  | 35  |     |
| (35)高富町  | ...     | ...     | ...   | ...    | ...    | ...  | ...  | ...    | ...     | ... | ... | ...  | 36  |     |
| (36)伊自良村 | ...     | ...     | ...   | ...    | ...    | ...  | ...  | ...    | ...     | ... | ... | ...  | 37  |     |
| (37)美山町  | ...     | ...     | ...   | ...    | ...    | ...  | ...  | ...    | ...     | ... | ... | ...  | 30  |     |
| (30)穂積町  | ...     | ...     | ...   | ...    | ...    | ...  | ...  | ...    | ...     | ... | ... | ...  | 31  |     |
| (31)巣巣市  | ...     | ...     | ...   | ...    | ...    | ...  | ...  | ...    | ...     | ... | ... | 6    | 29  |     |
| (29)本巣町  | ...     | ...     | ...   | ...    | ...    | ...  | ...  | ...    | ...     | ... | ... | ...  | 32  |     |
| (32)真正貫町 | ...     | ...     | ...   | ...    | ...    | ...  | ...  | ...    | ...     | ... | ... | ...  | 33  |     |
| (33)系貫尾村 | ...     | ...     | ...   | ...    | ...    | ...  | ...  | ...    | ...     | ... | ... | ...  | 34  |     |
| (34)根尾村  | ...     | ...     | ...   | ...    | ...    | ...  | ...  | ...    | ...     | ... | ... | ...  | 5   |     |
| 羽島郡      | -       | -       | -     | -      | -      | -    | -    | -      | -       | -   | -   | -    | 6   |     |
| 5)岐南町    | ...     | ...     | ...   | ...    | ...    | ...  | ...  | ...    | ...     | ... | ... | ...  | 28  |     |
| 6)笠松町    | ...     | ...     | ...   | ...    | ...    | ...  | ...  | ...    | ...     | ... | ... | ...  | 西濃  |     |
| 本巣郡      | -       | -       | -     | -      | -      | -    | -    | -      | -       | -   | -   | -    | 8   |     |
| 28)北方町   | ...     | ...     | ...   | ...    | ...    | ...  | ...  | ...    | ...     | ... | ... | ...  | 13  |     |
| 西濃       | -       | -       | -     | -      | -      | -    | -    | -      | -       | -   | -   | -    | 19  |     |
| 大垣市      | ...     | ...     | ...   | ...    | ...    | ...  | ...  | ...    | ...     | ... | ... | ...  | 9   |     |
| (8)大垣市   | ...     | ...     | ...   | ...    | ...    | ...  | ...  | ...    | ...     | ... | ... | ...  | 10  |     |
| (13)上石津町 | ...     | ...     | ...   | ...    | ...    | ...  | ...  | ...    | ...     | ... | ... | ...  | 11  |     |
| (19)墨保町  | ...     | ...     | ...   | ...    | ...    | ...  | ...  | ...    | ...     | ... | ... | ...  | 12  |     |
| (9)海津市   | ...     | ...     | ...   | ...    | ...    | ...  | ...  | ...    | ...     | ... | ... | ...  | 14  |     |
| (10)平田町  | ...     | ...     | ...   | ...    | ...    | ...  | ...  | ...    | ...     | ... | ... | ...  | 15  |     |
| (11)南濃町  | ...     | ...     | ...   | ...    | ...    | ...  | ...  | ...    | ...     | ... | ... | ...  | 16  |     |
| 養老郡      | -       | -       | -     | -      | -      | -    | -    | -      | -       | -   | -   | -    | 17  |     |
| 12)養老町   | ...     | ...     | ...   | ...    | ...    | ...  | ...  | ...    | ...     | ... | ... | ...  | 18  |     |
| 不破郡      | -       | -       | -     | -      | -      | -    | -    | -      | -       | -   | -   | -    | 揖斐  |     |
| 14)垂井町   | ...     | ...     | ...   | ...    | ...    | ...  | ...  | ...    | ...     | ... | ... | ...  | 20  |     |
| 15)関ヶ原町  | ...     | ...     | ...   | ...    | ...    | ...  | ...  | ...    | ...     | ... | ... | ...  | 21  |     |
| 安八郡      | -       | -       | -     | -      | -      | -    | -    | -      | -       | -   | -   | -    | 24  |     |
| 16)神戸町   | ...     | ...     | ...   | ...    | ...    | ...  | ...  | ...    | ...     | ... | ... | ...  | 25  |     |
| 17)輪之内町  | ...     | ...     | ...   | ...    | ...    | ...  | ...  | ...    | ...     | ... | ... | ...  | 26  |     |
| 18)安八町   | ...     | ...     | ...   | ...    | ...    | ...  | ...  | ...    | ...     | ... | ... | ...  | 27  |     |
| 揖斐郡      | -       | -       | -     | -      | -      | -    | -    | -      | -       | -   | -   | -    | 22  |     |
| 揖斐川町     | ...     | ...     | ...   | ...    | ...    | ...  | ...  | ...    | ...     | ... | ... | ...  | 23  |     |
| (20)揖斐川町 | ...     | ...     | ...   | ...    | ...    | ...  | ...  | ...    | ...     | ... | ... | ...  | 中濃  |     |
| (21)谷汲村  | ...     | ...     | ...   | ...    | ...    | ...  | ...  | ...    | ...     | ... | ... | ...  | 38  |     |
| (24)春日村  | ...     | ...     | ...   | ...    | ...    | ...  | ...  | ...    | ...     | ... | ... | ...  | 40  |     |
| (25)久瀬村  | ...     | ...     | ...   | ...    | ...    | ...  | ...  | ...    | ...     | ... | ... | ...  | 41  |     |
| (26)藤橋村  | ...     | ...     | ...   | ...    | ...    | ...  | ...  | ...    | ...     | ... | ... | ...  | 42  |     |
| (27)坂内村  | ...     | ...     | ...   | ...    | ...    | ...  | ...  | ...    | ...     | ... | ... | ...  | 43  |     |
| 22)大野町   | ...     | ...     | ...   | ...    | ...    | ...  | ...  | ...    | ...     | ... | ... | ...  | 44  |     |
| 23)池田町   | ...     | ...     | ...   | ...    | ...    | ...  | ...  | ...    | ...     | ... | ... | ...  | 39  |     |
| 中濃       | -       | -       | -     | -      | -      | -    | -    | -      | -       | -   | -   | -    | 39  |     |
| 関市       | ...     | ...     | ...   | ...    | ...    | ...  | ...  | ...    | ...     | ... | ... | ...  | 40  |     |
| (38)関市   | ...     | ...     | ...   | ...    | ...    | ...  | ...  | ...    | ...     | ... | ... | ...  | 41  |     |
| (40)洞戸村  | ...     | ...     | ...   | ...    | ...    | ...  | ...  | ...    | ...     | ... | ... | ...  | 42  |     |
| (41)板取村  | ...     | ...     | ...   | ...    | ...    | ...  | ...  | ...    | ...     | ... | ... | ...  | 43  |     |
| (42)武芸川  | ...     | ...     | ...   | ...    | ...    | ...  | ...  | ...    | ...     | ... | ... | ...  | 44  |     |
| (43)武儀   | ...     | ...     | ...   | ...    | ...    | ...  | ...  | ...    | ...     | ... | ... | ...  | 39  |     |
| (44)上之保  | ...     | ...     | ...   | ...    | ...    | ...  | ...  | ...    | ...     | ... | ... | ...  |     |     |
| 39)美濃市   | ...     | ...     | ...   | ...    | ...    | ...  | ...  | ...    | ...     | ... | ... | ...  |     |     |

[資料] 県森林整備課調べ

[注] 表中「改良」とは、不良木除去・不良木淘汰・地表かき起こし・不要萌芽の除去・植栽の各事業の計で、事業実施面積である。  
 表中「雪起こし」は、実面積である。  
 表中( )は植栽に係るもので、内数である。



(5) 森林作業道等開設実績

単位:延長(m)、路線数(路線)

| 年度・郡市町村  | 総計    |         | 造林補助  |        |       |       |                |                  |       |       | 路網整備<br>加速化 |       | 森林管理路  |        |         |        |        |
|----------|-------|---------|-------|--------|-------|-------|----------------|------------------|-------|-------|-------------|-------|--------|--------|---------|--------|--------|
|          |       |         | 小計    |        | 単層林整備 |       | 複層林整備          |                  | 間伐    |       |             |       |        |        |         |        |        |
|          |       |         |       |        | 人工造林  | 保育    | 複層林整備<br>(植栽型) | 複層林整備<br>(天然更新型) |       |       |             |       |        |        |         |        |        |
| 路線       | m     | 路線      | m     | 路線     | m     | 路線    | m              | 路線               | m     | 路線    | m           | 路線    | m      | 路線     | m       |        |        |
| 平成20年度   | (244) | 118,402 | (120) | 78,012 | (2)   | 1,461 | -              | (4)              | 3,688 | (2)   | 1,025       | (112) | 71,838 | -      | (124)   | 40,390 |        |
| 平成21年度   | (323) | 159,035 | (83)  | 56,739 | (2)   | 738   | (1)            | 98               | (4)   | 3,705 | (2)         | 1,515 | (74)   | 50,683 | (68)    | 52,432 |        |
| 平成22年度   | (354) | 196,669 | (133) | 88,035 | (1)   | 325   | (1)            | 94               | (1)   | 1,317 | (1)         | 309   | (129)  | 85,990 | (115)   | 87,891 |        |
| 平成23年度   | (424) | 238,989 | (140) | 81,421 | (1)   | 693   | (1)            | 184              | -     | -     | -           | (138) | 80,544 | (175)  | 136,238 | (109)  | 21,330 |
| 平成24年度   | (361) | 176,455 | (109) | 66,463 | -     | -     | -              | (1)              | 234   | -     | -           | (108) | 66,230 | (139)  | 87,967  | (113)  | 22,025 |
| 岐阜       | (14)  | 5,962   | (9)   | 4,590  | -     | -     | -              | -                | -     | -     | -           | (9)   | 4,590  | (1)    | 513     | (4)    | 859    |
| 岐阜市      | (2)   | 405     | -     | -      | -     | -     | -              | -                | -     | -     | -           | -     | -      | -      | (2)     | 405    | -      |
| (1)岐阜市   | (2)   | 405     | -     | -      | -     | -     | -              | -                | -     | -     | -           | -     | -      | -      | (2)     | 405    | -      |
| (7)柳津町   | -     | -       | -     | -      | -     | -     | -              | -                | -     | -     | -           | -     | -      | -      | -       | -      | -      |
| 2羽島市     | -     | -       | -     | -      | -     | -     | -              | -                | -     | -     | -           | -     | -      | -      | -       | -      | -      |
| 各務原市     | -     | -       | -     | -      | -     | -     | -              | -                | -     | -     | -           | -     | -      | -      | -       | -      | -      |
| (3)各務原市  | -     | -       | -     | -      | -     | -     | -              | -                | -     | -     | -           | -     | -      | -      | -       | -      | -      |
| (4)川島町   | -     | -       | -     | -      | -     | -     | -              | -                | -     | -     | -           | -     | -      | -      | -       | -      | -      |
| 山県市      | (8)   | 3,132   | (5)   | 2,165  | -     | -     | -              | -                | -     | -     | -           | (5)   | 2,165  | (1)    | 513     | (2)    | 454    |
| (35)高富町  | -     | -       | -     | -      | -     | -     | -              | -                | -     | -     | -           | -     | -      | -      | -       | -      | -      |
| (36)伊自良村 | -     | -       | -     | -      | -     | -     | -              | -                | -     | -     | -           | -     | -      | -      | -       | -      | -      |
| (37)美山町  | (7)   | 2,619   | (5)   | 2,165  | -     | -     | -              | -                | -     | -     | -           | (5)   | 2,165  | -      | -       | (2)    | 454    |
| 瑞穂市      | -     | -       | -     | -      | -     | -     | -              | -                | -     | -     | -           | -     | -      | -      | -       | -      | -      |
| (30)穂積町  | -     | -       | -     | -      | -     | -     | -              | -                | -     | -     | -           | -     | -      | -      | -       | -      | -      |
| (31)巢南町  | -     | -       | -     | -      | -     | -     | -              | -                | -     | -     | -           | -     | -      | -      | -       | -      | -      |
| 本巣市      | (4)   | 2,425   | (4)   | 2,425  | -     | -     | -              | -                | -     | -     | -           | (4)   | 2,425  | -      | -       | -      | -      |
| (29)本巣町  | (1)   | 539     | (1)   | 539    | -     | -     | -              | -                | -     | -     | -           | (1)   | 539    | -      | -       | -      | -      |
| (32)真正町  | -     | -       | -     | -      | -     | -     | -              | -                | -     | -     | -           | -     | -      | -      | -       | -      | -      |
| (33)系貫町  | -     | -       | -     | -      | -     | -     | -              | -                | -     | -     | -           | -     | -      | -      | -       | -      | -      |
| (34)根尾村  | (3)   | 1,886   | (3)   | 1,886  | -     | -     | -              | -                | -     | -     | -           | (3)   | 1,886  | -      | -       | -      | -      |
| 羽島郡      | -     | -       | -     | -      | -     | -     | -              | -                | -     | -     | -           | -     | -      | -      | -       | -      | -      |
| 5岐南町     | -     | -       | -     | -      | -     | -     | -              | -                | -     | -     | -           | -     | -      | -      | -       | -      | -      |
| 6笠松町     | -     | -       | -     | -      | -     | -     | -              | -                | -     | -     | -           | -     | -      | -      | -       | -      | -      |
| 本巣郡      | -     | -       | -     | -      | -     | -     | -              | -                | -     | -     | -           | -     | -      | -      | -       | -      | -      |
| 28北方町    | -     | -       | -     | -      | -     | -     | -              | -                | -     | -     | -           | -     | -      | -      | -       | -      | -      |
| 西濃       | (3)   | 1,121   | (3)   | 1,121  | -     | -     | -              | -                | -     | -     | -           | (3)   | 1,121  | -      | -       | -      | -      |
| 大垣市      | (2)   | 713     | (2)   | 713    | -     | -     | -              | -                | -     | -     | -           | (2)   | 713    | -      | -       | -      | -      |
| (8)大垣市   | -     | -       | -     | -      | -     | -     | -              | -                | -     | -     | -           | -     | -      | -      | -       | -      | -      |
| (13)上石津町 | (2)   | 713     | (2)   | 713    | -     | -     | -              | -                | -     | -     | -           | (2)   | 713    | -      | -       | -      | -      |
| (19)墨俣町  | -     | -       | -     | -      | -     | -     | -              | -                | -     | -     | -           | -     | -      | -      | -       | -      | -      |
| 海津市      | -     | -       | -     | -      | -     | -     | -              | -                | -     | -     | -           | -     | -      | -      | -       | -      | -      |
| (9)海津町   | -     | -       | -     | -      | -     | -     | -              | -                | -     | -     | -           | -     | -      | -      | -       | -      | -      |
| (10)平田町  | -     | -       | -     | -      | -     | -     | -              | -                | -     | -     | -           | -     | -      | -      | -       | -      | -      |
| (11)南濃町  | -     | -       | -     | -      | -     | -     | -              | -                | -     | -     | -           | -     | -      | -      | -       | -      | -      |
| 養老郡      | -     | -       | -     | -      | -     | -     | -              | -                | -     | -     | -           | -     | -      | -      | -       | -      | -      |
| 12養老町    | -     | -       | -     | -      | -     | -     | -              | -                | -     | -     | -           | -     | -      | -      | -       | -      | -      |
| 不破郡      | (1)   | 408     | (1)   | 408    | -     | -     | -              | -                | -     | -     | -           | (1)   | 408    | -      | -       | -      | -      |
| 14垂井町    | (1)   | 408     | (1)   | 408    | -     | -     | -              | -                | -     | -     | -           | (1)   | 408    | -      | -       | -      | -      |
| 15関ヶ原町   | -     | -       | -     | -      | -     | -     | -              | -                | -     | -     | -           | -     | -      | -      | -       | -      | -      |
| 安八郡      | -     | -       | -     | -      | -     | -     | -              | -                | -     | -     | -           | -     | -      | -      | -       | -      | -      |
| 16神戸町    | -     | -       | -     | -      | -     | -     | -              | -                | -     | -     | -           | -     | -      | -      | -       | -      | -      |
| 17輪之内町   | -     | -       | -     | -      | -     | -     | -              | -                | -     | -     | -           | -     | -      | -      | -       | -      | -      |
| 18安八町    | -     | -       | -     | -      | -     | -     | -              | -                | -     | -     | -           | -     | -      | -      | -       | -      | -      |
| 揖斐       | (16)  | 5,136   | (5)   | 2,765  | -     | -     | -              | -                | -     | -     | -           | (5)   | 2,765  | -      | (11)    | 2,371  | -      |
| 揖斐郡      | (16)  | 5,136   | (5)   | 2,765  | -     | -     | -              | -                | -     | -     | -           | (5)   | 2,765  | -      | (11)    | 2,371  | -      |
| 揖斐川町     | (16)  | 5,136   | (5)   | 2,765  | -     | -     | -              | -                | -     | -     | -           | (5)   | 2,765  | -      | (11)    | 2,371  | -      |
| (20)揖斐川町 | (2)   | 370     | (1)   | 210    | -     | -     | -              | -                | -     | -     | -           | (1)   | 210    | -      | (1)     | 160    | -      |
| (21)谷汲村  | (1)   | 575     | (1)   | 575    | -     | -     | -              | -                | -     | -     | -           | (1)   | 575    | -      | -       | -      | -      |
| (24)春日村  | (8)   | 1,619   | (1)   | 305    | -     | -     | -              | -                | -     | -     | -           | (1)   | 305    | -      | (7)     | 1,314  | -      |
| (25)久瀬村  | -     | -       | -     | -      | -     | -     | -              | -                | -     | -     | -           | -     | -      | -      | -       | -      | -      |
| (26)藤橋村  | (2)   | 598     | -     | -      | -     | -     | -              | -                | -     | -     | -           | -     | -      | -      | (2)     | 598    | -      |
| (27)坂内村  | (3)   | 1,974   | (2)   | 1,675  | -     | -     | -              | -                | -     | -     | -           | (2)   | 1,675  | -      | (1)     | 299    | -      |
| 22大野町    | -     | -       | -     | -      | -     | -     | -              | -                | -     | -     | -           | -     | -      | -      | -       | -      | -      |
| 23池田町    | -     | -       | -     | -      | -     | -     | -              | -                | -     | -     | -           | -     | -      | -      | -       | -      | -      |
| 中濃       | (19)  | 10,289  | (8)   | 5,707  | -     | -     | (1)            | 234              | -     | -     | (7)         | 5,474 | (7)    | 3,672  | (4)     | 910    | -      |
| 関市       | (12)  | 6,321   | (5)   | 3,547  | -     | -     | (1)            | 234              | -     | -     | (4)         | 3,314 | (3)    | 1,864  | (4)     | 910    | -      |
| (38)関市   | -     | -       | -     | -      | -     | -     | -              | -                | -     | -     | -           | -     | -      | -      | -       | -      | -      |
| (40)洞戸村  | (3)   | 1,822   | (2)   | 1,652  | -     | -     | (1)            | 234              | -     | -     | (1)         | 1,419 | -      | -      | (1)     | 170    | -      |
| (41)板取村  | (2)   | 316     | (1)   | 199    | -     | -     | -              | -                | -     | -     | (1)         | 199   | -      | -      | (1)     | 117    | -      |
| (42)武芸川町 | -     | -       | -     | -      | -     | -     | -              | -                | -     | -     | -           | -     | -      | -      | -       | -      | -      |
| (43)武儀町  | (3)   | 1,721   | (1)   | 1,098  | -     | -     | -              | -                | -     | -     | (1)         | 1,098 | -      | -      | (2)     | 623    | -      |
| (44)上之保村 | (1)   | 599     | (1)   | 599    | -     | -     | -              | -                | -     | -     | (1)         | 599   | -      | -      | -       | -      | -      |
| 39美濃市    | (7)   | 3,968   | (3)   | 2,160  | -     | -     | -              | -                | -     | -     | (3)         | 2,160 | (4)    | 1,808  | -       | -      | -      |

[資料] 県森林整備課調べ

[注] 表中( )は路線数である。

## (5) 森林作業道等開設実績(続き)

単位:延長(m)、路線数(路線)

| 郡市町村     | 総計    |        | 造林補助 |        |    |                |                  |    | 路網整備<br>加速化 |        | 森林管理路 |        |      |       |
|----------|-------|--------|------|--------|----|----------------|------------------|----|-------------|--------|-------|--------|------|-------|
|          |       |        | 小計   | 単層林整備  |    | 複層林整備<br>(植栽型) | 複層林整備<br>(天然更新型) | 間伐 |             |        |       |        |      |       |
|          |       |        |      | 人工造林   | 保育 |                |                  |    |             |        |       |        |      |       |
| 郡上       | (35)  | 13,167 | (11) | 6,845  | -  | -              | -                | -  | (11)        | 6,845  | (15)  | 4,882  | (9)  | 1,440 |
| 郡上       | (35)  | 13,167 | (11) | 6,845  | -  | -              | -                | -  | (11)        | 6,845  | (15)  | 4,882  | (9)  | 1,440 |
| (45)八幡町  | (4)   | 836    | (1)  | 282    | -  | -              | -                | -  | (1)         | 282    | ...   | ...    | (3)  | 554   |
| (46)大和町  | (2)   | 1,747  | (2)  | 1,747  | -  | -              | -                | -  | (2)         | 1,747  | ...   | ...    | -    | -     |
| (47)白鳥町  | (2)   | 1,392  | (2)  | 1,392  | -  | -              | -                | -  | (2)         | 1,392  | ...   | ...    | -    | -     |
| (48)高鷲村  | (2)   | 1,020  | (2)  | 1,020  | -  | -              | -                | -  | (2)         | 1,020  | ...   | ...    | -    | -     |
| (49)美並村  | (5)   | 1,291  | (1)  | 747    | -  | -              | -                | -  | (1)         | 747    | ...   | ...    | (4)  | 544   |
| (50)明宝村  | (3)   | 1,657  | (3)  | 1,657  | -  | -              | -                | -  | (3)         | 1,657  | ...   | ...    | -    | -     |
| (51)和良村  | (2)   | 342    | -    | -      | -  | -              | -                | -  | -           | -      | ...   | ...    | (2)  | 342   |
| 可茂       | (108) | 51,066 | (15) | 10,308 | -  | -              | -                | -  | (15)        | 10,308 | (40)  | 31,111 | (53) | 9,647 |
| 52美濃加茂市  | -     | -      | -    | -      | -  | -              | -                | -  | -           | -      | -     | -      | -    | -     |
| 可児市      | -     | -      | -    | -      | -  | -              | -                | -  | -           | -      | -     | -      | -    | -     |
| (53)可児市  | -     | -      | -    | -      | -  | -              | -                | -  | -           | -      | -     | -      | -    | -     |
| (62)兼山町  | -     | -      | -    | -      | -  | -              | -                | -  | -           | -      | -     | -      | -    | -     |
| 加茂       | (106) | 50,360 | (13) | 9,602  | -  | -              | -                | -  | (13)        | 9,602  | (40)  | 31,111 | (53) | 9,647 |
| 54坂祝町    | -     | -      | -    | -      | -  | -              | -                | -  | -           | -      | -     | -      | -    | -     |
| 55富加町    | -     | -      | -    | -      | -  | -              | -                | -  | -           | -      | -     | -      | -    | -     |
| 56川辺町    | -     | -      | -    | -      | -  | -              | -                | -  | -           | -      | -     | -      | -    | -     |
| 57七宗町    | (22)  | 12,946 | (10) | 7,874  | -  | -              | -                | -  | (10)        | 7,874  | (1)   | 3,077  | (11) | 1,995 |
| 58八百津町   | (23)  | 13,256 | -    | -      | -  | -              | -                | -  | -           | -      | (17)  | 11,840 | (6)  | 1,416 |
| 59白川町    | (20)  | 6,495  | (2)  | 1,472  | -  | -              | -                | -  | (2)         | 1,472  | (3)   | 2,000  | (15) | 3,023 |
| 60東白川村   | (41)  | 17,663 | (1)  | 256    | -  | -              | -                | -  | (1)         | 256    | (19)  | 14,194 | (21) | 3,213 |
| 可児郡      | (2)   | 706    | (2)  | 706    | -  | -              | -                | -  | (2)         | 706    | -     | -      | -    | -     |
| 61御嵩町    | (2)   | 706    | (2)  | 706    | -  | -              | -                | -  | (2)         | 706    | -     | -      | -    | -     |
| 東濃       | (16)  | 5,972  | (1)  | 835    | -  | -              | -                | -  | (1)         | 835    | (5)   | 2,878  | (10) | 2,259 |
| 多治見市     | (2)   | 567    | -    | -      | -  | -              | -                | -  | -           | -      | -     | -      | (2)  | 567   |
| (63)多治見市 | (2)   | 567    | -    | -      | -  | -              | -                | -  | -           | -      | -     | -      | (2)  | 567   |
| (66)笠原町  | -     | -      | -    | -      | -  | -              | -                | -  | -           | -      | -     | -      | -    | -     |
| 64瑞浪市    | (9)   | 2,527  | (1)  | 835    | -  | -              | -                | -  | (1)         | 835    | -     | -      | (8)  | 1,692 |
| 65土岐市    | (5)   | 2,878  | -    | -      | -  | -              | -                | -  | -           | -      | (5)   | 2,878  | -    | -     |
| 恵那       | (44)  | 15,583 | (8)  | 3,023  | -  | -              | -                | -  | (8)         | 3,023  | (23)  | 10,264 | (13) | 2,296 |
| 中津川市     | (40)  | 14,305 | (6)  | 2,095  | -  | -              | -                | -  | (6)         | 2,095  | (23)  | 10,264 | (11) | 1,946 |
| (67)中津川市 | (7)   | 1,936  | (4)  | 1,427  | -  | -              | -                | -  | (4)         | 1,427  | ...   | ...    | (3)  | 509   |
| (69)坂下町  | (2)   | 668    | (2)  | 668    | -  | -              | -                | -  | (2)         | 668    | ...   | ...    | -    | -     |
| (70)川上村  | -     | -      | -    | -      | -  | -              | -                | -  | -           | -      | ...   | ...    | -    | -     |
| (71)加子母村 | (7)   | 1,290  | -    | -      | -  | -              | -                | -  | -           | -      | ...   | ...    | (7)  | 1,290 |
| (72)付知町  | -     | -      | -    | -      | -  | -              | -                | -  | -           | -      | ...   | ...    | -    | -     |
| (73)福岡町  | (1)   | 147    | -    | -      | -  | -              | -                | -  | -           | -      | ...   | ...    | (1)  | 147   |
| (74)蛭川村  | -     | -      | -    | -      | -  | -              | -                | -  | -           | -      | ...   | ...    | -    | -     |
| (長野県山口村) | -     | -      | -    | -      | -  | -              | -                | -  | -           | -      | ...   | ...    | -    | -     |
| 恵那市      | (4)   | 1,278  | (2)  | 928    | -  | -              | -                | -  | (2)         | 928    | -     | -      | (2)  | 350   |
| (68)恵那市  | (2)   | 350    | -    | -      | -  | -              | -                | -  | -           | -      | ...   | ...    | (2)  | 350   |
| (75)岩村町  | -     | -      | -    | -      | -  | -              | -                | -  | -           | -      | ...   | ...    | -    | -     |
| (76)山岡町  | (1)   | 596    | (1)  | 596    | -  | -              | -                | -  | (1)         | 596    | ...   | ...    | -    | -     |
| (77)明智町  | -     | -      | -    | -      | -  | -              | -                | -  | -           | -      | ...   | ...    | -    | -     |
| (78)串原村  | (1)   | 332    | (1)  | 332    | -  | -              | -                | -  | (1)         | 332    | ...   | ...    | -    | -     |
| (79)上矢作町 | -     | -      | -    | -      | -  | -              | -                | -  | -           | -      | ...   | ...    | -    | -     |
| 下呂       | (51)  | 33,826 | (17) | 9,224  | -  | -              | -                | -  | (17)        | 9,224  | (34)  | 24,602 | -    | -     |
| 下呂市      | (51)  | 33,826 | (17) | 9,224  | -  | -              | -                | -  | (17)        | 9,224  | (34)  | 24,602 | -    | -     |
| (80)萩原町  | (2)   | 1,398  | (2)  | 1,398  | -  | -              | -                | -  | (2)         | 1,398  | ...   | ...    | -    | -     |
| (81)小坂町  | (1)   | 293    | (1)  | 293    | -  | -              | -                | -  | (1)         | 293    | ...   | ...    | -    | -     |
| (82)下呂町  | (8)   | 4,485  | (8)  | 4,485  | -  | -              | -                | -  | (8)         | 4,485  | ...   | ...    | -    | -     |
| (83)金山町  | (1)   | 413    | (1)  | 413    | -  | -              | -                | -  | (1)         | 413    | ...   | ...    | -    | -     |
| (84)馬瀬村  | (5)   | 2,635  | (5)  | 2,635  | -  | -              | -                | -  | (5)         | 2,635  | ...   | ...    | -    | -     |
| 飛騨       | (55)  | 34,334 | (32) | 22,046 | -  | -              | -                | -  | (32)        | 22,046 | (14)  | 10,045 | (9)  | 2,243 |
| 高山市      | (47)  | 29,840 | (25) | 18,043 | -  | -              | -                | -  | (25)        | 18,043 | (13)  | 9,554  | (9)  | 2,243 |
| (85)高山市  | (4)   | 1,369  | (1)  | 510    | -  | -              | -                | -  | (1)         | 510    | ...   | ...    | (3)  | 859   |
| (86)丹生川村 | (12)  | 5,993  | (8)  | 5,147  | -  | -              | -                | -  | (8)         | 5,147  | ...   | ...    | (4)  | 846   |
| (87)清見村  | (2)   | 639    | (2)  | 639    | -  | -              | -                | -  | (2)         | 639    | ...   | ...    | -    | -     |
| (88)莊川村  | (3)   | 1,857  | (3)  | 1,857  | -  | -              | -                | -  | (3)         | 1,857  | ...   | ...    | -    | -     |
| (90)宮村   | -     | -      | -    | -      | -  | -              | -                | -  | -           | -      | ...   | ...    | -    | -     |
| (91)久々野町 | (1)   | 418    | (1)  | 418    | -  | -              | -                | -  | (1)         | 418    | ...   | ...    | -    | -     |
| (92)朝日村  | (5)   | 2,881  | (5)  | 2,881  | -  | -              | -                | -  | (5)         | 2,881  | ...   | ...    | -    | -     |
| (93)高根村  | (1)   | 818    | (1)  | 818    | -  | -              | -                | -  | (1)         | 818    | ...   | ...    | -    | -     |
| (95)国府町  | -     | -      | -    | -      | -  | -              | -                | -  | -           | -      | ...   | ...    | -    | -     |
| (99)上宝村  | (6)   | 6,311  | (4)  | 5,773  | -  | -              | -                | -  | (4)         | 5,773  | ...   | ...    | (2)  | 538   |
| 飛騨市      | (8)   | 4,494  | (7)  | 4,003  | -  | -              | -                | -  | (7)         | 4,003  | (1)   | 491    | -    | -     |
| (94)古川町  | (3)   | 1,864  | (3)  | 1,864  | -  | -              | -                | -  | (3)         | 1,864  | ...   | ...    | -    | -     |
| (96)河合村  | (3)   | 1,546  | (3)  | 1,546  | -  | -              | -                | -  | (3)         | 1,546  | ...   | ...    | -    | -     |
| (97)宮川村  | (1)   | 593    | (1)  | 593    | -  | -              | -                | -  | (1)         | 593    | ...   | ...    | -    | -     |
| (98)神岡町  | -     | -      | -    | -      | -  | -              | -                | -  | -           | -      | ...   | ...    | -    | -     |
| 大野郡      | -     | -      | -    | -      | -  | -              | -                | -  | -           | -      | ...   | ...    | -    | -     |
| 89白川村    | -     | -      | -    | -      | -  | -              | -                | -  | -           | -      | ...   | ...    | -    | -     |

〔資料〕 県森林整備課調べ

〔注〕 表中( )は路線数である。

(6) 樹苗需給状況と苗畑面積

単位：需要・供給量(1,000本)、面積(ha)、生産者数(人)

| 年度・区分  | 需要量 | 総数  | 供給量 |     |     |     |     |     |     |     |
|--------|-----|-----|-----|-----|-----|-----|-----|-----|-----|-----|
|        |     |     | 県内  | 県外  |     |     |     |     |     |     |
|        |     |     |     | 小計  | 愛知県 | 福井県 | 長野県 | 静岡県 | 三重県 | その他 |
| 平成20年度 | 694 | 694 | 543 | 150 | 2   | 16  | 64  | -   | 4   | 64  |
| 平成21年度 | 592 | 592 | 541 | 51  | 1   | 2   | 42  | -   | 5   | 1   |
| 平成22年度 | 445 | 445 | 316 | 129 | 2   | 61  | 59  | -   | 6   | 1   |
| 平成23年度 | 349 | 349 | 295 | 54  | 0   | 22  | 32  | -   | -   | 0   |
| 平成24年度 | 460 | 460 | 330 | 130 | 0   | 15  | 113 | -   | 2   | 0   |

| 年度・区分  | 県内総数 | 県内生産分樹種別内訳 |     |    |      |     | 県内苗畑面積 |    |    | 苗畑生産者数 |    |
|--------|------|------------|-----|----|------|-----|--------|----|----|--------|----|
|        |      | すぎ         | ひのき | まつ | からまつ | その他 | 小計     | 県営 |    |        | 民営 |
|        |      |            |     |    |      |     |        | 小計 | 県営 |        |    |
| 平成20年度 | 543  | 92         | 400 | 13 | 0    | 38  | 18     | 3  | 15 | 31     |    |
| 平成21年度 | 541  | 188        | 318 | 7  | 3    | 25  | A1     | 3  | 14 | 26     |    |
| 平成22年度 | 316  | 103        | 178 | 7  | 1    | 27  | 14     | 3  | 11 | 26     |    |
| 平成23年度 | 295  | 155        | 113 | 5  | 3    | 19  | 13     | 3  | 10 | 23     |    |
| 平成24年度 | 330  | 133        | 156 | 14 | 0    | 26  | 11     | 3  | 8  | 21     |    |

〔資料〕 県森林整備課調べ

〔注〕 樹苗供給量は、当該年度の秋植分と翌年度の春植分の合計である。

(7) 適地適木調査実績

単位：面積(ha)、構成比(%)

| 土壌型 | ポドゾルP          |                   |                   | 褐色森林土B         |                |                |                   |                |                |
|-----|----------------|-------------------|-------------------|----------------|----------------|----------------|-------------------|----------------|----------------|
|     | P <sub>D</sub> | P <sub>w(i)</sub> | P <sub>w(h)</sub> | B <sub>A</sub> | B <sub>B</sub> | B <sub>C</sub> | B <sub>D(d)</sub> | B <sub>D</sub> | B <sub>E</sub> |
| 面積  | 8,543          | 4,084             | 1,408             | 1,243          | 137,412        | 1,629          | 252,606           | 226,336        | 4,225          |
| 構成比 | 1.3            | 0.6               | 0.2               | 0.2            | 19.9           | 0.2            | 36.7              | 32.8           | 0.6            |

| 土壌型 | 赤色系<br>褐色森林土 /B | 赤色土 R | 黒色土 B/ |                |                   |                |                | 暗赤色土 DR |
|-----|-----------------|-------|--------|----------------|-------------------|----------------|----------------|---------|
|     |                 |       | B/b    | B <sub>C</sub> | B <sub>D(d)</sub> | B <sub>D</sub> | B <sub>E</sub> |         |
| 面積  | 20,138          | 439   | 198    | 3              | 3,978             | 11,196         | 53             | 235     |
| 構成比 | 2.9             | 0.1   | 0      | 0              | 0.6               | 1.6            | 0              | 0       |

| 土壌型 | 赤色系・<br>黄色系<br>褐色土 /B/ yB | 褐色土・<br>黒色土<br>混在区 B/B/ | グライ<br>G | 泥炭土<br>P <sub>t</sub> | 未熟土<br>I <sub>m</sub> | その他   | 計       |
|-----|---------------------------|-------------------------|----------|-----------------------|-----------------------|-------|---------|
| 面積  | 8,706                     | 1,216                   | 50       | 49                    | 2,136                 | 3,548 | 689,431 |
| 構成比 | 1.3                       | 0.2                     | 0        | 0                     | 0.3                   | 0.5   | 100.0   |

〔資料〕 県林政課調べ

〔注〕 昭和53年度における数値であり、面積の計は他表と一致しない。

市町村別の内訳については、昭和53年度～昭和57年度の「岐阜県林業統計書」を参照されたい。

## 5. 林業機械

### (1) 林業機械保有現況

単位：台数(台)

| 年度・現地機関 | 林業用索道 |     |     | 集材機 |          |          | モノケーブル | 自走式搬器 | リモコンウインチ<br>(ラジコン) | チェーンソー | 刈払機    |
|---------|-------|-----|-----|-----|----------|----------|--------|-------|--------------------|--------|--------|
|         | 計     | 重力式 | 動力式 | 計   | 大型10PS以上 | 小型10PS未満 |        |       |                    |        |        |
| 平成20年度  | 21    | 8   | 13  | 304 | 169      | 135      | 11     | 101   | 65                 | 5,774  | 10,383 |
| 平成21年度  | 38    | 4   | 34  | 298 | 175      | 123      | 8      | 110   | 58                 | 3,824  | 5,337  |
| 平成22年度  | 38    | 6   | 32  | 289 | 172      | 117      | 5      | 107   | 64                 | 3,889  | 5,406  |
| 平成23年度  | 41    | 7   | 34  | 269 | 159      | 110      | 5      | 109   | 63                 | 3,804  | 5,203  |
| 平成24年度  | 34    | 7   | 27  | 285 | 175      | 110      | 4      | 128   | 61                 | 3,845  | 5,112  |
| 岐 阜     | 7     | 4   | 3   | 31  | 13       | 18       | -      | 9     | 5                  | 210    | 155    |
| 西 濃     | -     | -   | -   | 2   | -        | 2        | -      | 1     | 1                  | 14     | 14     |
| 揖 斐     | -     | -   | -   | 4   | 4        | -        | -      | 3     | -                  | 288    | 325    |
| 中 濃     | 3     | 1   | 2   | 23  | 14       | 9        | 1      | 6     | 5                  | 348    | 411    |
| 郡 上     | 1     | 1   | -   | 32  | 26       | 6        | -      | 17    | 10                 | 568    | 668    |
| 可 茂     | 2     | 1   | 1   | 101 | 45       | 56       | 2      | 43    | 28                 | 1,726  | 3,160  |
| 東 濃     | -     | -   | -   | -   | -        | -        | -      | 1     | 3                  | 28     | 18     |
| 恵 那     | 20    | -   | 20  | 54  | 44       | 10       | -      | 32    | 9                  | 455    | 194    |
| 下 呂     | -     | -   | -   | 15  | 10       | 5        | -      | 13    | -                  | 80     | 57     |
| 飛 騨     | 1     | -   | 1   | 23  | 19       | 4        | 1      | 3     | -                  | 128    | 110    |

〔資料〕 県産産材流通課調べ

### (2) 高性能林業機械等保有状況

単位：台数(台)

| 年度・現地機関 | 総数  | フェラー<br>パンチャ  | スキッド        | プロセッサ          | ハーベスタ                | フォワーダ       | タワ<br>ヤーダ      | スイング<br>ヤーダ    | その他の<br>高性能<br>林業機械 | グラップル<br>ソー |
|---------|-----|---------------|-------------|----------------|----------------------|-------------|----------------|----------------|---------------------|-------------|
|         |     | 〔伐倒・<br>木揃え機〕 | 〔牽引<br>集材機〕 | 〔枝払い・<br>玉伐り機〕 | 〔伐倒・<br>枝払・<br>玉伐り機〕 | 〔積載<br>集材機〕 | 〔移動式架<br>線集材機〕 | 〔移動式架線<br>集材機〕 | 〔ハイブリッド<br>機械〕      | 〔玉伐り機〕      |
| 平成20年度  | 100 | -             | 1           | 21             | 13                   | 15          | 7              | 39             | 4                   | 20          |
| 平成21年度  | 117 | -             | 1           | 25             | 16                   | 20          | 7              | 45             | 3                   | 10          |
| 平成22年度  | 129 | -             | 1           | 27             | 18                   | 24          | 9              | 47             | 3                   | 8           |
| 平成23年度  | 135 | -             | 1           | 30             | 19                   | 26          | 9              | 47             | 3                   | 9           |
| 平成24年度  | 152 | -             | 1           | 34             | 24                   | 30          | 8              | 52             | 3                   | 11          |
| 岐 阜     | 9   | -             | -           | 2              | 3                    | -           | -              | 4              | -                   | 2           |
| 西 濃     | 1   | -             | -           | -              | -                    | -           | -              | 1              | -                   | -           |
| 揖 斐     | 11  | -             | -           | 2              | 1                    | 3           | -              | 4              | 1                   | 2           |
| 中 濃     | 11  | -             | -           | 2              | 1                    | 3           | -              | 5              | -                   | -           |
| 郡 上     | 25  | -             | -           | 9              | 4                    | -           | 1              | 11             | -                   | 1           |
| 可 茂     | 14  | -             | -           | 4              | 1                    | 4           | -              | 5              | -                   | 4           |
| 東 濃     | 5   | -             | -           | 1              | 1                    | 3           | -              | -              | -                   | -           |
| 恵 那     | 18  | -             | -           | 6              | 1                    | 2           | 3              | 6              | -                   | -           |
| 下 呂     | 17  | -             | -           | 1              | 3                    | 9           | -              | 3              | 1                   | -           |
| 飛 騨     | 41  | -             | 1           | 7              | 9                    | 6           | 4              | 13             | 1                   | 2           |

〔資料〕 県産産材流通課調べ

〔注〕 ハイブリッド機械とは、建設用ベースマシンに複数の高性能林業機械等作業機を装備した2つ以上の機能を持つ高性能林業機械である  
グラップルソーは、高性能林業機械としてはカウントしない



# 6. 林道

## (1) 林道現況

単位：路線数(路線)、延長(m)、林内道路密度(m/ha)

| 年度・都市町村  | 総数    |           | 軽 車 道 |     | 自 動 車 道 |                 |        |           |           | 公道        | 林内道路密度  |           |     |
|----------|-------|-----------|-------|-----|---------|-----------------|--------|-----------|-----------|-----------|---------|-----------|-----|
|          | 路線数   | 延長        | 路線数   | 延長  | 路線数     | 延 長 (うち4m以上の内訳) |        |           |           |           |         |           |     |
|          |       |           |       |     |         | 幅員4m未満          | 4m以上   | 4~5m未満    | 5m以上      |           |         |           |     |
| 路線       | m     | 路線        | m     | 路線  | m       | m               | m      | m         | m         | m         | m/ha    |           |     |
| 平成20年度   | 2,049 | 4,464,681 | (91)  | 237 | 256,322 | (91)            | 1,903  | 1,931,473 | 2,276,886 | 1,661,624 | 615,262 | 5,629,884 | 14  |
| 平成21年度   | 2,055 | 4,486,358 | (89)  | 244 | 256,165 | (89)            | 1,900  | 1,936,913 | 2,293,280 | 1,669,217 | 624,063 | 5,629,884 | 14  |
| 平成22年度   | 2,057 | 4,498,767 | (88)  | 242 | 255,353 | (88)            | 1,903  | 1,939,080 | 2,304,334 | 1,675,494 | 628,840 | 5,629,940 | 14  |
| 平成23年度   | 2,051 | 4,497,584 | (88)  | 241 | 252,351 | (88)            | 1,898  | 1,938,671 | 2,306,562 | 1,680,370 | 626,192 | 5,647,577 | 15  |
| 平成24年度   | 2,053 | 4,509,383 | (88)  | 241 | 252,341 | (88)            | 1,900  | 1,940,717 | 2,316,325 | 1,687,224 | 629,101 | 5,651,634 | 15  |
| 岐阜       | 133   | 219,736   | (7)   | 21  | 18,501  | (7)             | 119    | 99,243    | 101,992   | 59,599    | 42,393  | 430,264   | 12  |
| 岐阜市      | 23    | 24,500    | (1)   | 1   | 220     | (1)             | 23     | 13,970    | 10,310    | 10,235    | 75      | 71,720    | 16  |
| (1)岐阜市   | ...   | ...       | ...   | ... | ...     | ...             | ...    | ...       | ...       | ...       | ...     | ...       | ... |
| (7)柳津町   | ...   | ...       | ...   | ... | ...     | ...             | ...    | ...       | ...       | ...       | ...     | ...       | ... |
| (2)羽島市   | ...   | ...       | ...   | ... | ...     | ...             | ...    | ...       | ...       | ...       | ...     | ...       | ... |
| 各務原市     | 10    | 12,064    | -     | -   | -       | 10              | 9,489  | 2,575     | 1,660     | 915       | 36,500  | 28        |     |
| (3)各務原市  | ...   | ...       | ...   | ... | ...     | ...             | ...    | ...       | ...       | ...       | ...     | ...       | ... |
| (4)川島町   | ...   | ...       | ...   | ... | ...     | ...             | ...    | ...       | ...       | ...       | ...     | ...       | ... |
| 山県市      | 57    | 77,675    | (6)   | 20  | 18,281  | (6)             | 43     | 32,429    | 26,965    | 11,977    | 14,988  | 204,000   | 15  |
| (35)高富町  | ...   | ...       | ...   | ... | ...     | ...             | ...    | ...       | ...       | ...       | ...     | ...       | ... |
| (36)伊自良村 | ...   | ...       | ...   | ... | ...     | ...             | ...    | ...       | ...       | ...       | ...     | ...       | ... |
| (37)美山町  | ...   | ...       | ...   | ... | ...     | ...             | ...    | ...       | ...       | ...       | ...     | ...       | ... |
| 瑞穂市      | ...   | ...       | ...   | ... | ...     | ...             | ...    | ...       | ...       | ...       | ...     | ...       | ... |
| (30)穂積町  | ...   | ...       | ...   | ... | ...     | ...             | ...    | ...       | ...       | ...       | ...     | ...       | ... |
| (31)巣南町  | ...   | ...       | ...   | ... | ...     | ...             | ...    | ...       | ...       | ...       | ...     | ...       | ... |
| 本巣市      | 43    | 105,497   | -     | -   | -       | 43              | 43,355 | 62,142    | 35,727    | 26,415    | 118,044 | 8         |     |
| (29)本巣町  | ...   | ...       | ...   | ... | ...     | ...             | ...    | ...       | ...       | ...       | ...     | ...       | ... |
| (32)真正貫町 | ...   | ...       | ...   | ... | ...     | ...             | ...    | ...       | ...       | ...       | ...     | ...       | ... |
| (33)糸貫町  | ...   | ...       | ...   | ... | ...     | ...             | ...    | ...       | ...       | ...       | ...     | ...       | ... |
| (34)根尾村  | ...   | ...       | ...   | ... | ...     | ...             | ...    | ...       | ...       | ...       | ...     | ...       | ... |
| 羽島郡      | ...   | ...       | ...   | ... | ...     | ...             | ...    | ...       | ...       | ...       | ...     | ...       | ... |
| 5岐南町     | ...   | ...       | ...   | ... | ...     | ...             | ...    | ...       | ...       | ...       | ...     | ...       | ... |
| 6笠松町     | ...   | ...       | ...   | ... | ...     | ...             | ...    | ...       | ...       | ...       | ...     | ...       | ... |
| 本巣郡      | ...   | ...       | ...   | ... | ...     | ...             | ...    | ...       | ...       | ...       | ...     | ...       | ... |
| 28北方町    | ...   | ...       | ...   | ... | ...     | ...             | ...    | ...       | ...       | ...       | ...     | ...       | ... |
| 西濃       | 96    | 153,452   | (20)  | 53  | 60,402  | (20)            | 63     | 52,655    | 40,395    | 31,897    | 8,498   | 178,805   | 12  |
| 大垣市      | 34    | 58,380    | (6)   | 19  | 24,431  | (6)             | 21     | 19,690    | 14,259    | 14,259    | -       | 68,600    | 9   |
| (8)大垣市   | ...   | ...       | ...   | ... | ...     | ...             | ...    | ...       | ...       | ...       | ...     | ...       | ... |
| (13)上石津町 | ...   | ...       | ...   | ... | ...     | ...             | ...    | ...       | ...       | ...       | ...     | ...       | ... |
| (19)墨俣町  | ...   | ...       | ...   | ... | ...     | ...             | ...    | ...       | ...       | ...       | ...     | ...       | ... |
| 海津市      | 8     | 12,967    | (2)   | 2   | 5,687   | (2)             | 8      | 6,389     | 891       | 891       | -       | 36,500    | 14  |
| (9)海津町   | ...   | ...       | ...   | ... | ...     | ...             | ...    | ...       | ...       | ...       | ...     | ...       | ... |
| (10)平田町  | ...   | ...       | ...   | ... | ...     | ...             | ...    | ...       | ...       | ...       | ...     | ...       | ... |
| (11)南濃町  | ...   | ...       | ...   | ... | ...     | ...             | ...    | ...       | ...       | ...       | ...     | ...       | ... |
| 養老郡      | 9     | 11,201    | (1)   | 5   | 5,150   | (1)             | 5      | 5,890     | 161       | 161       | -       | 14,800    | 12  |
| 12養老町    | 9     | 11,201    | (1)   | 5   | 5,150   | (1)             | 5      | 5,890     | 161       | 161       | -       | 14,800    | 12  |
| 不破郡      | 45    | 70,904    | (11)  | 27  | 25,134  | (11)            | 29     | 20,686    | 25,084    | 16,586    | 8,498   | 58,905    | 15  |
| 14垂井町    | 23    | 36,598    | (7)   | 13  | 10,392  | (7)             | 17     | 11,563    | 14,643    | 8,221     | 6,422   | 12,800    | 12  |
| 15関ヶ原町   | 22    | 34,306    | (4)   | 14  | 14,742  | (4)             | 12     | 9,123     | 10,441    | 8,365     | 2,076   | 46,105    | 17  |
| 安八郡      | ...   | ...       | ...   | ... | ...     | ...             | ...    | ...       | ...       | ...       | ...     | ...       | ... |
| 16神戸町    | ...   | ...       | ...   | ... | ...     | ...             | ...    | ...       | ...       | ...       | ...     | ...       | ... |
| 17輪之内町   | ...   | ...       | ...   | ... | ...     | ...             | ...    | ...       | ...       | ...       | ...     | ...       | ... |
| 18安八町    | ...   | ...       | ...   | ... | ...     | ...             | ...    | ...       | ...       | ...       | ...     | ...       | ... |
| 揖斐郡      | 113   | 296,741   | (12)  | 29  | 32,488  | (12)            | 96     | 132,228   | 132,025   | 83,313    | 48,712  | 415,495   | 10  |
| 揖斐川町     | 95    | 269,490   | (9)   | 20  | 23,963  | (9)             | 84     | 122,040   | 123,487   | 81,315    | 42,172  | 375,958   | 9   |
| (20)揖斐川町 | ...   | ...       | ...   | ... | ...     | ...             | ...    | ...       | ...       | ...       | ...     | ...       | ... |
| (21)谷汲村  | ...   | ...       | ...   | ... | ...     | ...             | ...    | ...       | ...       | ...       | ...     | ...       | ... |
| (24)春日村  | ...   | ...       | ...   | ... | ...     | ...             | ...    | ...       | ...       | ...       | ...     | ...       | ... |
| (25)久瀬村  | ...   | ...       | ...   | ... | ...     | ...             | ...    | ...       | ...       | ...       | ...     | ...       | ... |
| (26)藤橋村  | ...   | ...       | ...   | ... | ...     | ...             | ...    | ...       | ...       | ...       | ...     | ...       | ... |
| (27)坂内村  | ...   | ...       | ...   | ... | ...     | ...             | ...    | ...       | ...       | ...       | ...     | ...       | ... |
| 22大野町    | 5     | 2,518     | -     | 1   | 344     | -               | 4      | 2,174     | -         | -         | -       | 14,100    | 30  |
| 23池田町    | 13    | 24,733    | (3)   | 8   | 8,181   | (3)             | 8      | 8,014     | 8,538     | 1,998     | 6,540   | 25,437    | 27  |
| 中濃       | 169   | 277,904   | (14)  | 30  | 15,983  | (14)            | 153    | 86,366    | 175,555   | 141,721   | 33,834  | 313,692   | 12  |
| 関市       | 137   | 238,257   | (12)  | 16  | 6,909   | (12)            | 133    | 77,973    | 153,375   | 126,871   | 26,504  | 265,993   | 13  |
| (38)関市   | ...   | ...       | ...   | ... | ...     | ...             | ...    | ...       | ...       | ...       | ...     | ...       | ... |
| (40)洞戸村  | ...   | ...       | ...   | ... | ...     | ...             | ...    | ...       | ...       | ...       | ...     | ...       | ... |
| (41)板取村  | ...   | ...       | ...   | ... | ...     | ...             | ...    | ...       | ...       | ...       | ...     | ...       | ... |
| (42)武芸川町 | ...   | ...       | ...   | ... | ...     | ...             | ...    | ...       | ...       | ...       | ...     | ...       | ... |
| (43)武儀町  | ...   | ...       | ...   | ... | ...     | ...             | ...    | ...       | ...       | ...       | ...     | ...       | ... |
| (44)上之保村 | ...   | ...       | ...   | ... | ...     | ...             | ...    | ...       | ...       | ...       | ...     | ...       | ... |
| 39美濃市    | 32    | 39,647    | (2)   | 14  | 9,074   | (2)             | 20     | 8,393     | 22,180    | 14,850    | 7,330   | 47,699    | 9   |

〔資料〕 県森林整備課調べ

〔注〕 ( )は、重複分で内数である。

公道は昭和62年度末調査に林道からの移管分を加算したものである。

林内道路密度は自動車道と公道の計で軽車道を含まないものである。

単位：路線数(路線)、延長(m)、林内道路密度(m/ha)

| 郡市町村      | 総数  |         | 軽 車 道 |     | 自 動 車 道 |                 |       |         |         |         | 公道      | 林内道路密度    |     |
|-----------|-----|---------|-------|-----|---------|-----------------|-------|---------|---------|---------|---------|-----------|-----|
|           | 路線数 | 延 長     | 路線数   | 延 長 | 路線数     | 延 長 (うち4m以上の内訳) |       |         |         |         |         |           |     |
|           |     |         |       |     |         | 幅員4m未満          | 4 m以上 | 4~5m未満  | 5 m以上   |         |         |           |     |
| 郡 上 市     | 273 | 607,171 | (8)   | 32  | 31,624  | (8)             | 249   | 282,999 | 292,548 | 211,930 | 80,618  | 702,333   | 14  |
| (45 八幡町)  | 273 | 607,171 | (8)   | 32  | 31,624  | (8)             | 249   | 282,999 | 292,548 | 211,930 | 80,618  | 702,333   | 14  |
| (46 大和町)  | ... | ...     | ...   | ... | ...     | ...             | ...   | ...     | ...     | ...     | ...     | ...       | ... |
| (47 白鳥町)  | ... | ...     | ...   | ... | ...     | ...             | ...   | ...     | ...     | ...     | ...     | ...       | ... |
| (48 高鷺村)  | ... | ...     | ...   | ... | ...     | ...             | ...   | ...     | ...     | ...     | ...     | ...       | ... |
| (49 美並村)  | ... | ...     | ...   | ... | ...     | ...             | ...   | ...     | ...     | ...     | ...     | ...       | ... |
| (50 明宝村)  | ... | ...     | ...   | ... | ...     | ...             | ...   | ...     | ...     | ...     | ...     | ...       | ... |
| (51 和良村)  | ... | ...     | ...   | ... | ...     | ...             | ...   | ...     | ...     | ...     | ...     | ...       | ... |
| 可 茂 市     | 251 | 543,477 | (14)  | 37  | 49,869  | (14)            | 228   | 229,353 | 264,255 | 226,807 | 37,448  | 552,765   | 18  |
| 52 美濃加茂市  | 17  | 16,233  |       | 3   | 2,140   |                 | 14    | 8,366   | 5,727   | 5,727   | -       | 34,745    | 17  |
| 可 児 市     | 8   | 14,309  |       | -   | -       |                 | 8     | 1,899   | 12,410  | 12,410  | -       | 55,900    | 21  |
| (53 可児市)  | ... | ...     | ...   | ... | ...     | ...             | ...   | ...     | ...     | ...     | ...     | ...       | ... |
| (62 兼山町)  | ... | ...     | ...   | ... | ...     | ...             | ...   | ...     | ...     | ...     | ...     | ...       | ... |
| 加 茂 郡     | 214 | 486,888 | (14)  | 34  | 47,729  | (14)            | 194   | 206,576 | 232,583 | 197,772 | 34,811  | 426,966   | 18  |
| 54 坂祝町    | 2   | 1,866   |       | 1   | 1,104   |                 | 1     | 762     | -       | -       | -       | 8,000     | 19  |
| 55 富加町    | 1   | 2,593   |       | -   | -       |                 | 1     | 2,593   | -       | -       | -       | 7,100     | 15  |
| 56 川辺町    | 21  | 33,042  | (5)   | 11  | 12,454  | (5)             | 15    | 19,351  | 1,237   | 1,237   | -       | 17,318    | 13  |
| 57 七宗町    | 37  | 59,276  | (2)   | 6   | 2,820   | (2)             | 33    | 27,051  | 29,405  | 29,405  | -       | 82,000    | 21  |
| 58 八百津町   | 35  | 79,227  | (6)   | 10  | 18,918  | (6)             | 31    | 33,865  | 26,444  | 20,095  | 6,349   | 119,363   | 18  |
| 59 白川町    | 81  | 220,642 | (1)   | 6   | 12,433  | (1)             | 76    | 80,016  | 128,193 | 108,791 | 19,402  | 129,385   | 16  |
| 60 東白川村   | 37  | 90,242  |       | -   | -       |                 | 37    | 42,938  | 47,304  | 38,244  | 9,060   | 63,800    | 21  |
| 可 児 郡     | 12  | 26,047  |       | -   | -       |                 | 12    | 12,512  | 13,535  | 10,898  | 2,637   | 35,154    | 19  |
| 61 御嵩町    | 12  | 26,047  |       | -   | -       |                 | 12    | 12,512  | 13,535  | 10,898  | 2,637   | 35,154    | 19  |
| 東 濃 市     | 60  | 94,981  | (1)   | 5   | 5,377   | (1)             | 56    | 46,452  | 43,152  | 41,511  | 1,641   | 235,198   | 14  |
| 多 治 見 市   | 17  | 21,630  |       | 2   | 1,759   |                 | 15    | 4,954   | 14,917  | 13,276  | 1,641   | 26,509    | 11  |
| (63 多治見市) | ... | ...     | ...   | ... | ...     | ...             | ...   | ...     | ...     | ...     | ...     | ...       | ... |
| (66 笠原町)  | ... | ...     | ...   | ... | ...     | ...             | ...   | ...     | ...     | ...     | ...     | ...       | ... |
| 64 瑞浪市    | 28  | 48,996  |       | 2   | 3,459   |                 | 26    | 33,477  | 12,060  | 12,060  | -       | 147,635   | 16  |
| 65 土岐市    | 15  | 24,355  | (1)   | 1   | 159     | (1)             | 15    | 8,021   | 16,175  | 16,175  | -       | 61,054    | 11  |
| 恵 那 市     | 338 | 831,299 | (5)   | 14  | 16,658  | (5)             | 329   | 317,316 | 497,325 | 371,166 | 126,159 | 736,931   | 22  |
| 中 津 川 市   | 203 | 510,676 | (2)   | 7   | 8,834   | (2)             | 198   | 223,453 | 278,389 | 200,911 | 77,478  | 374,078   | 23  |
| (67 中津川市) | ... | ...     | ...   | ... | ...     | ...             | ...   | ...     | ...     | ...     | ...     | ...       | ... |
| (69 坂下町)  | ... | ...     | ...   | ... | ...     | ...             | ...   | ...     | ...     | ...     | ...     | ...       | ... |
| (70 川上村)  | ... | ...     | ...   | ... | ...     | ...             | ...   | ...     | ...     | ...     | ...     | ...       | ... |
| (71 加子母村) | ... | ...     | ...   | ... | ...     | ...             | ...   | ...     | ...     | ...     | ...     | ...       | ... |
| (72 付知町)  | ... | ...     | ...   | ... | ...     | ...             | ...   | ...     | ...     | ...     | ...     | ...       | ... |
| (73 福岡町)  | ... | ...     | ...   | ... | ...     | ...             | ...   | ...     | ...     | ...     | ...     | ...       | ... |
| (74 蛭川村)  | ... | ...     | ...   | ... | ...     | ...             | ...   | ...     | ...     | ...     | ...     | ...       | ... |
| (長野県山口市)  | ... | ...     | ...   | ... | ...     | ...             | ...   | ...     | ...     | ...     | ...     | ...       | ... |
| 恵 那 市     | 135 | 320,623 | (3)   | 7   | 7,824   | (3)             | 131   | 93,863  | 218,936 | 170,255 | 48,681  | 362,853   | 20  |
| (68 恵那市)  | ... | ...     | ...   | ... | ...     | ...             | ...   | ...     | ...     | ...     | ...     | ...       | ... |
| (75 岩村町)  | ... | ...     | ...   | ... | ...     | ...             | ...   | ...     | ...     | ...     | ...     | ...       | ... |
| (76 山岡町)  | ... | ...     | ...   | ... | ...     | ...             | ...   | ...     | ...     | ...     | ...     | ...       | ... |
| (77 明智町)  | ... | ...     | ...   | ... | ...     | ...             | ...   | ...     | ...     | ...     | ...     | ...       | ... |
| (78 串原村)  | ... | ...     | ...   | ... | ...     | ...             | ...   | ...     | ...     | ...     | ...     | ...       | ... |
| (79 上矢作町) | ... | ...     | ...   | ... | ...     | ...             | ...   | ...     | ...     | ...     | ...     | ...       | ... |
| 下 呂 市     | 212 | 519,654 | (1)   | 3   | 4,213   | (1)             | 210   | 249,968 | 265,473 | 197,735 | 67,738  | 499,306   | 18  |
| 下 呂 市     | 212 | 519,654 | (1)   | 3   | 4,213   | (1)             | 210   | 249,968 | 265,473 | 197,735 | 67,738  | 499,306   | 18  |
| (80 萩原町)  | ... | ...     | ...   | ... | ...     | ...             | ...   | ...     | ...     | ...     | ...     | ...       | ... |
| (81 小坂町)  | ... | ...     | ...   | ... | ...     | ...             | ...   | ...     | ...     | ...     | ...     | ...       | ... |
| (82 下呂町)  | ... | ...     | ...   | ... | ...     | ...             | ...   | ...     | ...     | ...     | ...     | ...       | ... |
| (83 金山瀬町) | ... | ...     | ...   | ... | ...     | ...             | ...   | ...     | ...     | ...     | ...     | ...       | ... |
| (84 馬瀬村)  | ... | ...     | ...   | ... | ...     | ...             | ...   | ...     | ...     | ...     | ...     | ...       | ... |
| 飛 騨 山 市   | 407 | 954,528 | (6)   | 17  | 17,226  | (6)             | 396   | 444,137 | 493,165 | 321,545 | 171,620 | 1,586,845 | 13  |
| 高 山 市     | 275 | 598,001 | (4)   | 13  | 13,725  | (4)             | 266   | 281,872 | 302,404 | 198,723 | 103,681 | 1,124,963 | 14  |
| (85 高山市)  | ... | ...     | ...   | ... | ...     | ...             | ...   | ...     | ...     | ...     | ...     | ...       | ... |
| (86 丹生川村) | ... | ...     | ...   | ... | ...     | ...             | ...   | ...     | ...     | ...     | ...     | ...       | ... |
| (87 清見川村) | ... | ...     | ...   | ... | ...     | ...             | ...   | ...     | ...     | ...     | ...     | ...       | ... |
| (88 荘川村)  | ... | ...     | ...   | ... | ...     | ...             | ...   | ...     | ...     | ...     | ...     | ...       | ... |
| (90 宮川村)  | ... | ...     | ...   | ... | ...     | ...             | ...   | ...     | ...     | ...     | ...     | ...       | ... |
| (91 久々野町) | ... | ...     | ...   | ... | ...     | ...             | ...   | ...     | ...     | ...     | ...     | ...       | ... |
| (92 朝日村)  | ... | ...     | ...   | ... | ...     | ...             | ...   | ...     | ...     | ...     | ...     | ...       | ... |
| (93 高根村)  | ... | ...     | ...   | ... | ...     | ...             | ...   | ...     | ...     | ...     | ...     | ...       | ... |
| (95 国府宝町) | ... | ...     | ...   | ... | ...     | ...             | ...   | ...     | ...     | ...     | ...     | ...       | ... |
| (99 上宝村)  | ... | ...     | ...   | ... | ...     | ...             | ...   | ...     | ...     | ...     | ...     | ...       | ... |
| 飛 騨 市     | 115 | 293,136 | (1)   | 3   | 2,852   | (1)             | 113   | 146,432 | 143,852 | 90,396  | 53,456  | 386,682   | 12  |
| (94 古川町)  | ... | ...     | ...   | ... | ...     | ...             | ...   | ...     | ...     | ...     | ...     | ...       | ... |
| (96 河合川村) | ... | ...     | ...   | ... | ...     | ...             | ...   | ...     | ...     | ...     | ...     | ...       | ... |
| (97 宮川村)  | ... | ...     | ...   | ... | ...     | ...             | ...   | ...     | ...     | ...     | ...     | ...       | ... |
| (98 神岡町)  | ... | ...     | ...   | ... | ...     | ...             | ...   | ...     | ...     | ...     | ...     | ...       | ... |
| 大 野 郡     | 17  | 63,391  | (1)   | 1   | 649     | (1)             | 17    | 15,833  | 46,909  | 32,426  | 14,483  | 75,200    | 9   |
| 89 白川村    | 17  | 63,391  | (1)   | 1   | 649     | (1)             | 17    | 15,833  | 46,909  | 32,426  | 14,483  | 75,200    | 9   |
| スーパ- 林 道  | 1   | 10,440  | -     | -   | -       |                 | 1     | -       | 10,440  | -       | 10,440  | -         | -   |

( 2 ) 林道事業実績

単位：延長(m)

| 年度・都市町村  | 林道の開設  |        |        |       |        |       | 林道の改良 |       |       |        | 林道の舗装  |       |        |        |
|----------|--------|--------|--------|-------|--------|-------|-------|-------|-------|--------|--------|-------|--------|--------|
|          | 総数     | 公共     | 林業構造改善 | 県単    | ふるさと林道 | 緑資源   | 総数    | 公共    | 県単    | ふるさと林道 | 総数     | 公共    | 県単     | ふるさと林道 |
| 平成20年度   | 16,257 | 13,271 | -      | 875   | 493    | 1618  | 4,858 | 1,446 | 3,412 | -      | 26,980 | 9,419 | 15,709 | 1,852  |
| 平成21年度   | 23,016 | 18,144 | -      | 1,098 | -      | 3774  | 3,134 | 977   | 2,157 | -      | 12,169 | -     | 9,425  | 462    |
| 平成22年度   | 12,074 | 8,434  | -      | 1,591 | -      | 2,049 | 1,752 | 1,740 | 12    | -      | 13,830 | 7,144 | 6,224  | 462    |
| 平成23年度   | 7,323  | 6,755  | -      | 406   | 135    | 27    | 3,461 | 1,066 | 2,395 | -      | 9,992  | 3,480 | 6,407  | 105    |
| 平成24年度   | 10,465 | 5,626  | -      | 147   | 4,692  | -     | 980   | 711   | 269   | -      | 14,935 | 3,633 | 4,993  | 6,309  |
| 岐阜       | 53     | 53     | -      | -     | -      | -     | -     | -     | -     | -      | 1,043  | -     | 1,043  | -      |
| 岐阜市      | -      | -      | -      | -     | -      | -     | -     | -     | -     | -      | -      | -     | -      | -      |
| (1)岐阜市   | ...    | ...    | ...    | ...   | ...    | ...   | ...   | ...   | ...   | ...    | ...    | ...   | ...    | ...    |
| (7)柳津町   | ...    | ...    | ...    | ...   | ...    | ...   | ...   | ...   | ...   | ...    | ...    | ...   | ...    | ...    |
| (2)羽島市   | -      | -      | -      | -     | -      | -     | -     | -     | -     | -      | -      | -     | -      | -      |
| 各務原市     | -      | -      | -      | -     | -      | -     | -     | -     | -     | -      | -      | -     | -      | -      |
| (3)各務原市  | ...    | ...    | ...    | ...   | ...    | ...   | ...   | ...   | ...   | ...    | ...    | ...   | ...    | ...    |
| (4)川島町   | ...    | ...    | ...    | ...   | ...    | ...   | ...   | ...   | ...   | ...    | ...    | ...   | ...    | ...    |
| 山県市      | 53     | 53     | -      | -     | -      | -     | -     | -     | -     | -      | -      | -     | -      | -      |
| (35)高富町  | ...    | ...    | ...    | ...   | ...    | ...   | ...   | ...   | ...   | ...    | ...    | ...   | ...    | ...    |
| (36)伊自良村 | ...    | ...    | ...    | ...   | ...    | ...   | ...   | ...   | ...   | ...    | ...    | ...   | ...    | ...    |
| (37)美山町  | ...    | ...    | ...    | ...   | ...    | ...   | ...   | ...   | ...   | ...    | ...    | ...   | ...    | ...    |
| 瑞穂市      | -      | -      | -      | -     | -      | -     | -     | -     | -     | -      | -      | -     | -      | -      |
| (30)穂積町  | ...    | ...    | ...    | ...   | ...    | ...   | ...   | ...   | ...   | ...    | ...    | ...   | ...    | ...    |
| (31)巣南町  | ...    | ...    | ...    | ...   | ...    | ...   | ...   | ...   | ...   | ...    | ...    | ...   | ...    | ...    |
| 本巣市      | -      | -      | -      | -     | -      | -     | -     | -     | -     | -      | 1,043  | -     | 1,043  | -      |
| (29)本巣町  | ...    | ...    | ...    | ...   | ...    | ...   | ...   | ...   | ...   | ...    | ...    | ...   | ...    | ...    |
| (32)真正町  | ...    | ...    | ...    | ...   | ...    | ...   | ...   | ...   | ...   | ...    | ...    | ...   | ...    | ...    |
| (33)系貫町  | ...    | ...    | ...    | ...   | ...    | ...   | ...   | ...   | ...   | ...    | ...    | ...   | ...    | ...    |
| (34)根尾村  | ...    | ...    | ...    | ...   | ...    | ...   | ...   | ...   | ...   | ...    | ...    | ...   | ...    | ...    |
| 羽島郡      | -      | -      | -      | -     | -      | -     | -     | -     | -     | -      | -      | -     | -      | -      |
| 5)岐南町    | -      | -      | -      | -     | -      | -     | -     | -     | -     | -      | -      | -     | -      | -      |
| 6)笠松町    | -      | -      | -      | -     | -      | -     | -     | -     | -     | -      | -      | -     | -      | -      |
| 本巣郡      | -      | -      | -      | -     | -      | -     | -     | -     | -     | -      | -      | -     | -      | -      |
| 28)北方町   | -      | -      | -      | -     | -      | -     | -     | -     | -     | -      | -      | -     | -      | -      |
| 西濃       | 204    | 204    | -      | -     | -      | -     | -     | -     | -     | -      | -      | -     | -      | -      |
| 大垣市      | -      | -      | -      | -     | -      | -     | -     | -     | -     | -      | -      | -     | -      | -      |
| (8)大垣市   | ...    | ...    | ...    | ...   | ...    | ...   | ...   | ...   | ...   | ...    | ...    | ...   | ...    | ...    |
| (13)上石津町 | ...    | ...    | ...    | ...   | ...    | ...   | ...   | ...   | ...   | ...    | ...    | ...   | ...    | ...    |
| (19)墨保町  | ...    | ...    | ...    | ...   | ...    | ...   | ...   | ...   | ...   | ...    | ...    | ...   | ...    | ...    |
| 海津市      | -      | -      | -      | -     | -      | -     | -     | -     | -     | -      | -      | -     | -      | -      |
| (9)海津町   | ...    | ...    | ...    | ...   | ...    | ...   | ...   | ...   | ...   | ...    | ...    | ...   | ...    | ...    |
| (10)平田町  | ...    | ...    | ...    | ...   | ...    | ...   | ...   | ...   | ...   | ...    | ...    | ...   | ...    | ...    |
| (11)南濃町  | ...    | ...    | ...    | ...   | ...    | ...   | ...   | ...   | ...   | ...    | ...    | ...   | ...    | ...    |
| 養老郡      | -      | -      | -      | -     | -      | -     | -     | -     | -     | -      | -      | -     | -      | -      |
| 12)養老町   | -      | -      | -      | -     | -      | -     | -     | -     | -     | -      | -      | -     | -      | -      |
| 不破郡      | 204    | 204    | -      | -     | -      | -     | -     | -     | -     | -      | -      | -     | -      | -      |
| 14)垂井町   | 204    | 204    | -      | -     | -      | -     | -     | -     | -     | -      | -      | -     | -      | -      |
| 15)関ヶ原町  | -      | -      | -      | -     | -      | -     | -     | -     | -     | -      | -      | -     | -      | -      |
| 安八郡      | -      | -      | -      | -     | -      | -     | -     | -     | -     | -      | -      | -     | -      | -      |
| 16)神戸町   | -      | -      | -      | -     | -      | -     | -     | -     | -     | -      | -      | -     | -      | -      |
| 17)輪之内町  | -      | -      | -      | -     | -      | -     | -     | -     | -     | -      | -      | -     | -      | -      |
| 18)安八町   | -      | -      | -      | -     | -      | -     | -     | -     | -     | -      | -      | -     | -      | -      |
| 揖斐       | 469    | 469    | -      | -     | -      | -     | 744   | 216   | 269   | -      | 471    | 471   | -      | -      |
| 揖斐郡      | 469    | 469    | -      | -     | -      | -     | 485   | 216   | 269   | -      | 471    | 471   | -      | -      |
| 揖斐川町     | 381    | 381    | -      | -     | -      | -     | 226   | 216   | 10    | -      | 247    | 247   | -      | -      |
| (20)揖斐川町 | ...    | ...    | ...    | ...   | ...    | ...   | ...   | ...   | ...   | ...    | ...    | ...   | ...    | ...    |
| (21)谷汲村  | ...    | ...    | ...    | ...   | ...    | ...   | ...   | ...   | ...   | ...    | ...    | ...   | ...    | ...    |
| (24)春日村  | ...    | ...    | ...    | ...   | ...    | ...   | ...   | ...   | ...   | ...    | ...    | ...   | ...    | ...    |
| (25)久瀬村  | ...    | ...    | ...    | ...   | ...    | ...   | ...   | ...   | ...   | ...    | ...    | ...   | ...    | ...    |
| (26)藤橋村  | ...    | ...    | ...    | ...   | ...    | ...   | ...   | ...   | ...   | ...    | ...    | ...   | ...    | ...    |
| (27)坂内村  | ...    | ...    | ...    | ...   | ...    | ...   | ...   | ...   | ...   | ...    | ...    | ...   | ...    | ...    |
| 22)大野町   | -      | -      | -      | -     | -      | -     | -     | -     | -     | -      | -      | -     | -      | -      |
| 23)池田町   | 88     | 88     | -      | -     | -      | -     | 259   | -     | 259   | -      | 224    | 224   | -      | -      |
| 中濃       | -      | -      | -      | -     | -      | -     | -     | -     | -     | -      | -      | -     | -      | -      |
| 関市       | -      | -      | -      | -     | -      | -     | -     | -     | -     | -      | -      | -     | -      | -      |
| (38)関市   | ...    | ...    | ...    | ...   | ...    | ...   | ...   | ...   | ...   | ...    | ...    | ...   | ...    | ...    |
| (40)洞戸村  | ...    | ...    | ...    | ...   | ...    | ...   | ...   | ...   | ...   | ...    | ...    | ...   | ...    | ...    |
| (41)板取村  | ...    | ...    | ...    | ...   | ...    | ...   | ...   | ...   | ...   | ...    | ...    | ...   | ...    | ...    |
| (42)武芸川町 | ...    | ...    | ...    | ...   | ...    | ...   | ...   | ...   | ...   | ...    | ...    | ...   | ...    | ...    |
| (43)武儀町  | ...    | ...    | ...    | ...   | ...    | ...   | ...   | ...   | ...   | ...    | ...    | ...   | ...    | ...    |
| (44)上之保村 | ...    | ...    | ...    | ...   | ...    | ...   | ...   | ...   | ...   | ...    | ...    | ...   | ...    | ...    |
| 39)美濃市   | -      | -      | -      | -     | -      | -     | -     | -     | -     | -      | -      | -     | -      | -      |

〔資料〕 県森林整備課調べ

〔注〕 「緑資源」欄は供用開始延長である  
「県単」欄には市町村単独等を含む  
m未満は切り上げである



(3) 作業道・林内路網密度

| 区分・現地機関 | 作業道       | 林内路網密度 |
|---------|-----------|--------|
|         | m         | m/ha   |
| 平成20年度  | 3,662,836 | 20.1   |
| 平成21年度  | 3,837,878 | 20.4   |
| 平成22年度  | 4,051,256 | 20.8   |
| 平成23年度  | 4,307,851 | 21.2   |
| 平成24年度  | 4,484,306 | 21.5   |
| 岐 阜     | 365,853   | 19.2   |
| 西濃・揖斐   | 528,507   | 16.9   |
| 中濃・郡上   | 867,712   | 20.3   |
| 可 茂     | 553,418   | 28.0   |
| 東濃・恵那   | 389,764   | 24.0   |
| 下 呂     | 527,884   | 28.0   |
| 飛 驒     | 1,251,168 | 19.9   |

〔資料〕 県森林整備課調べ

〔注〕 作業道延長は平成23年度末までの実績延長に、平成24年度の作業道開設実績を加算したもの。  
林内路網密度は林道（軽車道含む）と公道及び作業道の合計延長のことである。

(4) 森林居住環境整備事業等実績

林業集落基盤整備

| 地区名  | 実地市町村 | 事業実施年度  | 備 考 |
|------|-------|---------|-----|
| 金山西部 | 金山町   | S53～S56 |     |
| 串原村  | 串原村   | S54～S57 |     |

森林居住環境整備（林業地域総合整備）

| 地区名   | 実地市町村                      | 事業実施年度  | 備 考                              |
|-------|----------------------------|---------|----------------------------------|
| 福岡町   | 福岡町                        | S53～S56 |                                  |
| 和良村   | 和良村                        | S55～S61 |                                  |
| 萩原町   | 萩原町                        | S57～S63 |                                  |
| 下呂町   | 下呂町                        | S58～S63 |                                  |
| 東白川村  | 東白川村                       | S61～H4  |                                  |
| 白川町   | 白川町                        | S62～H4  |                                  |
| 東濃北部  | 付知町,福岡町,川上村<br>坂下町,蛭川村,恵那市 | S62～H12 | 山村地域総合整備プロジェクト                   |
| 揖斐北部  | 谷汲村,春日村,久瀬村                | S63～H12 | 山村地域総合整備プロジェクト                   |
| 下呂町南部 | 下呂町                        | H元～H4   |                                  |
| 板取川   | 洞戸村,板取村                    | H元～H5   |                                  |
| 上 田   | 美並村                        | H4～H7   | 林業地域総合整備事業                       |
| 下呂町南部 | 下呂町                        | H5～H8   | 林業地域総合整備事業                       |
| 平 成   | 武儀町                        | H5～H9   | フォレストアメニティ整備事業                   |
| 門 坂   | 小坂町                        | H6～H8   | フォレストアメニティ整備事業                   |
| 板 取   | 板取村                        | H7      | 林業集落定住基盤整備事業                     |
| 長良川   | 美濃市,洞戸村,板取村,美並村            | H8～H12  | 流域林業推進モデル事業                      |
| 白鳥東部  | 白鳥町                        | H8～H12  | フォレストアメニティ整備事業                   |
| 益田北部  | 下呂町,萩原町,小坂町                | H9～H13  | ファミリーフォレスト整備事業                   |
| 宮 川   | 宮川村                        | H9～H13  | 林業地域総合整備事業                       |
| 黒川蘇原  | 白川町                        | H10～H14 | 林業地域総合整備事業                       |
| 揖斐北部  | 谷汲村,春日村,久瀬村<br>坂内村,藤橋村     | H13～H17 | 林業地域総合整備事業                       |
| 美 並   | 美並村                        | H13～H17 | 林業地域総合整備事業                       |
| おくみの  | 板取村,八幡町,大和町<br>白鳥町,高鷲村     | H13     | 林業地域総合整備事業                       |
| 恵那北部  | 付知町,福岡町,川上村                | H13～H17 | 林業地域総合整備事業                       |
| めいほう  | 明宝村                        | H14～H18 | フォレスト・コミュニティ総合整備事業               |
| 朝 日   | 朝日村                        | H14～H18 | フォレスト・コミュニティ総合整備事業               |
| 益田北部  | 萩原町,小坂町,下呂町                | H14～H18 | フォレスト・コミュニティ総合整備事業               |
| 北吉城   | 国府町,宮川村,神岡町,上宝村            | H14～H19 | フォレスト・コミュニティ総合整備事業               |
| 伊自良根尾 | 山県市,本巢市                    | H14～H18 | フォレスト・コミュニティ総合整備事業               |
| 三森山   | 中津川市,岩村町,上矢作町              | H14～H18 | フォレスト・コミュニティ総合整備事業               |
| おくみの  | 関市,郡上市                     | H14～H18 | フォレスト・コミュニティ総合整備事業               |
| 白川流域  | 八百津町,白川町,東白川村<br>加子母村      | H15～H19 | フォレスト・コミュニティ総合整備事業               |
| 恵那市   | 恵那市                        | H18～H22 | 里山エリア再生交付金                       |
| 関市    | 関市                         | H18～H21 | 里山エリア再生交付金                       |
| 垂井町   | 垂井町                        | H18～H22 | 里山エリア再生交付金                       |
| おくみの  | 関市,郡上市                     | H19～H21 | フォレスト・コミュニティ総合整備事業               |
| 伊自良根尾 | 本巢市,山県市                    | H19～H21 | フォレスト・コミュニティ総合整備事業               |
| 三森山   | 中津川市,恵那市                   | H19～H21 | フォレスト・コミュニティ総合整備事業               |
| 白川流域  | 八百津町,白川町,東白川村<br>中津川市      | H20～H21 | フォレスト・コミュニティ総合整備事業<br>里山エリア再生交付金 |
| 奥飛驒   | 高山市,飛驒市                    | H20～H21 | フォレスト・コミュニティ総合整備事業               |
| 恵北東   | 中津川市                       | H21～H21 | フォレスト・コミュニティ総合整備事業               |
| 下 呂   | 下呂市                        | H21～H21 | フォレスト・コミュニティ総合整備事業               |

里山エリア交付金について、林道事業に係るものを記載。

林道網重点総合整備

| 地区名        | 実地市町村            | 事業実施年度                         | 備考 |
|------------|------------------|--------------------------------|----|
| 加子母<br>馬瀬川 | 加子母村<br>金山町, 馬瀬村 | S 5 8 ~ S 6 2<br>S 6 0 ~ S 6 3 |    |

高密度林道網整備

| 地区名                                     | 実地市町村  | 事業実施年度  | 備考   |
|---|--|---|--|
| 萩原・下呂<br>加茂東<br>馬瀬村南部<br>加子母南部<br>加子母北部 | 萩原町, 下呂町<br>白川町, 東白川村<br>馬瀬村<br>加子母村<br>加子母村 | H 3 ~ H 7<br>H 5 ~ H 9<br>H 6 ~ H 8<br>H 9 ~ H 1 1<br>H 1 9 ~ H 1 3 | 林業基盤緊急整備事業<br>高密度林道網整備事業<br>林内路網機能強化事業<br>林内路網機能強化事業<br>林内路網機能強化事業 |

〔資料〕 県森林整備課調べ

( 5 ) 林道災害被害額

単位：延長(m)金額(千円)

| 発生年・区分  | 路線数 | 箇所数 | 延長     | 金額      |
|---------|-----|-----|--------|---------|
| 平成 20 年 | 83  | 230 | 7,552  | 667,187 |
| 平成 21 年 | 81  | 160 | 3,482  | 159,895 |
| 平成 22 年 | 109 | 170 | 5,153  | 515,229 |
| 平成 23 年 | 150 | 273 | 11,297 | 744,860 |
| 平成 24 年 | 61  | 170 | 4,555  | 624,772 |

〔資料〕 県森林整備課調べ

〔注〕 発生年は暦年である

( 6 ) 林道災害復旧事業実績

単位：工事費(千円)

| 発生年度・区分  | 総 数 |         | 公共災害復旧事業 |         | 災害関連事業 |     |
|----------|-----|---------|----------|---------|--------|-----|
|          | 箇所数 | 工事費     | 箇所数      | 工事費     | 箇所数    | 工事費 |
| 平成 20 年度 | 75  | 527,875 | 75       | 527,875 | -      | -   |
| 平成 21 年度 | 61  | 119,300 | 61       | 119,300 | -      | -   |
| 平成 22 年度 | 88  | 435,880 | 88       | 435,880 | -      | -   |
| 平成 23 年度 | 130 | 663,355 | 130      | 663,355 | -      | -   |
| 平成 24 年度 | 56  | 549,078 | 56       | 549,078 | -      | -   |

〔資料〕 県森林整備課調べ

〔注〕 数値は査定決定ベース

## 7. 林業構造改善事業

### (1) 森林・林業・木材産業づくり交付金実績(林業・木材産業構造改革事業)

単位：事業費(千円)

| 実施年度 | 地域数 | 総事業費    | 望ましい林業構造の確立 |     | 特用林産の振興 |     | 木材利用及び木材産業体制の整備推進 |         |                     |     |          |         |
|------|-----|---------|-------------|-----|---------|-----|-------------------|---------|---------------------|-----|----------|---------|
|      |     |         | 地域数         | 事業費 | 地域数     | 事業費 | 木材産業構造改革          |         | 木材の新しい総合利用システムモデル整備 |     | 木造公共施設整備 |         |
|      |     |         |             |     |         |     | 地域数               | 事業費     | 地域数                 | 事業費 | 地域数      | 事業費     |
| 平成23 | -   | -       | -           | -   | -       | -   | -                 | -       | -                   | -   | -        | -       |
| 平成24 | 8   | 569,399 | -           | -   | -       | -   | 4                 | 172,076 | -                   | -   | 3        | 381,143 |
| 計    | 8   | 569,399 | -           | -   | -       | -   | 4                 | 172,076 | -                   | -   | 3        | 381,143 |

単位：事業費(千円)

| 木材利用及び木材産業体制の整備推進 |     |                   |     |              |     |                         |     | 森林整備の推進      |        |     |     |
|-------------------|-----|-------------------|-----|--------------|-----|-------------------------|-----|--------------|--------|-----|-----|
| 木質バイオマス利用促進整備     |     | 戦略的木材流通・加工体制モデル整備 |     | 地域材生産・物流拠点整備 |     | 提案型未利用木質資源利用地域再生施設モデル整備 |     | 林業機械作業システム整備 |        |     |     |
| 地域数               | 事業費 | 地域数               | 事業費 | 地域数          | 事業費 | 地域数                     | 事業費 | 地域数          | 事業費    | 地域数 | 事業費 |
| -                 | -   | -                 | -   | -            | -   | -                       | -   | -            | -      | -   | -   |
| -                 | -   | -                 | -   | -            | -   | -                       | -   | 1            | 16,180 | -   | -   |
| -                 | -   | -                 | -   | -            | -   | -                       | -   | 1            | 16,180 | -   | -   |

平成20年度から、強い林業・木材産業づくり交付金事業は森林・林業木材産業づくり交付金へ制度変更。

### (2) 農山漁村活性化プロジェクト支援交付金実績(林業・木材産業構造改革事業)

単位：事業費(千円)

| 実施年度 | 地域数 | 総事業費      | 生産基盤及び施設の整備 |     |          |     |                |           |                 |     | 生活環境施設の整備 |     |
|------|-----|-----------|-------------|-----|----------|-----|----------------|-----------|-----------------|-----|-----------|-----|
|      |     |           | 基盤整備事業      |     | 生産機械施設事業 |     | 処理加工・集出荷貯蔵施設事業 |           | 新規就業者技術習得管理施設事業 |     | 地域数       | 事業費 |
|      |     |           | 地域数         | 事業費 | 地域数      | 事業費 | 地域数            | 事業費       | 地域数             | 事業費 |           |     |
| 平成22 | (1) | 3,624,447 | -           | -   | -        | -   | (1)            | 3,624,447 | -               | -   | -         | -   |
| 平成23 | -   | -         | -           | -   | -        | -   | -              | -         | -               | -   | -         | -   |
| 平成24 | -   | -         | -           | -   | -        | -   | -              | -         | -               | -   | -         | -   |
| 計    | (1) | 3,624,447 | -           | -   | -        | -   | (1)            | 3,624,447 | -               | -   | -         | -   |

( )は平成21年度からの繰越分。

単位：事業費(千円)

| 地域間交流拠点の整備       |     |            |     |                  |     | その他省令で定める事業 |     |                |     |     |     |
|------------------|-----|------------|-----|------------------|-----|-------------|-----|----------------|-----|-----|-----|
| 地域資源活用総合交流促進施設事業 |     | 農林漁業体験施設事業 |     | 自然環境等活用交流学習施設事業等 |     | 自然・資源活用施設事業 |     | 地域住民活動支援促進施設事業 |     |     |     |
| 地域数              | 事業費 | 地域数        | 事業費 | 地域数              | 事業費 | 地域数         | 事業費 | 地域数            | 事業費 | 地域数 | 事業費 |
| -                | -   | -          | -   | -                | -   | -           | -   | -              | -   | -   | -   |
| -                | -   | -          | -   | -                | -   | -           | -   | -              | -   | -   | -   |
| -                | -   | -          | -   | -                | -   | -           | -   | -              | -   | -   | -   |

### (3) 森林整備加速化・林業再生基金事業実績

単位：事業費(千円)

| 実施年度 | 地域数 | 総事業費      | 高性能林業機械の導入 |         | 木材加工流通施設 |           | 木造公共施設等整備 |           | 木質バイオマス利用施設等整備 |         |
|------|-----|-----------|------------|---------|----------|-----------|-----------|-----------|----------------|---------|
|      |     |           | 地域数        | 事業費     | 地域数      | 事業費       | 地域数       | 事業費       | 地域数            | 事業費     |
| 平成23 | 29  | 1,843,073 | 4          | 140,327 | 10       | 327,914   | 12        | 1,220,024 | 3              | 154,808 |
| 平成24 | 10  | 888,405   | 6          | 154,185 | 4        | 734,220   | 0         | 0         | 0              | 0       |
| 計    | 39  | 2,731,478 | 10         | 294,512 | 14       | 1,062,134 | 12        | 1,220,024 | 3              | 154,808 |

〔資料〕 県産材流通課調べ

## 8 . 林業金融

### ( 1 ) 日本政策金融公庫資金の利用状況 ( 貸付実績 )

| 年度・区分    | 総 数 |           | 造 林 |         |     |        |     |        | 林 道 |     |
|----------|-----|-----------|-----|---------|-----|--------|-----|--------|-----|-----|
|          |     |           | 小 計 |         | 公有林 |        | 私有林 |        |     |     |
|          | 件数  | 金 額       | 件数  | 金 額     | 件数  | 金 額    | 件数  | 金 額    | 件数  | 金 額 |
| 平成 20 年度 | 21  | 224,954   | 13  | 117,677 | 2   | 18,800 | 11  | 98,877 | -   | -   |
| 平成 21 年度 | 11  | 314,531   | 10  | 114,531 | 2   | 16,000 | 8   | 98,531 | -   | -   |
| 平成 22 年度 | 7   | 37,565    | 7   | 37,565  | 2   | 16,100 | 5   | 21,465 | -   | -   |
| 平成 23 年度 | 8   | 29,399    | 8   | 29,399  | 2   | 16,000 | 6   | 13,399 | -   | -   |
| 平成 24 年度 | 15  | 1,076,792 | 6   | 40,160  | 2   | 16,000 | 4   | 24,160 | -   | -   |

単位：件数(件)、金額(千円)

| 年度・区分    | 林 業 経 営 育 成 |        |         |        |       |     | 林業経営安定 |     | そ の 他 |         |
|----------|-------------|--------|---------|--------|-------|-----|--------|-----|-------|---------|
|          | 小 計         |        | 林 地 取 得 |        | そ の 他 |     |        |     |       |         |
|          | 件数          | 金 額    | 件数      | 金 額    | 件数    | 金 額 | 件数     | 金 額 | 件数    | 金 額     |
| 平成 20 年度 | -           | -      | -       | -      | -     | -   | -      | -   | 8     | 107,277 |
| 平成 21 年度 | -           | -      | -       | -      | -     | -   | -      | -   | 1     | 200,000 |
| 平成 22 年度 | -           | -      | -       | -      | -     | -   | -      | -   | -     | -       |
| 平成 23 年度 | -           | -      | -       | -      | -     | -   | -      | -   | -     | -       |
| 平成 24 年度 | 1           | 88,560 | 1       | 88,560 | -     | -   | -      | -   | 8     | 948,072 |

〔資料〕 日本政策金融公庫『業務統計年報』

### ( 2 ) 県林業・木材産業改善資金の利用状況 ( 貸付実績 )

単位：件数(件)、金額(千円)

| 年度・区分    | 林業・木材産業<br>改善資金 |        |
|----------|-----------------|--------|
|          | 件数              | 金 額    |
| 平成 20 年度 | 3               | 47,460 |
| 平成 21 年度 | 2               | 4,800  |
| 平成 22 年度 | 0               | 0      |
| 平成 23 年度 | 2               | 89,020 |
| 平成 24 年度 | 1               | 13,480 |

〔資料〕 県産材流通課調べ



( 3 ) 木材産業等高度化推進資金の利用状況 ( 年度末貸付残高 )

単位：件数(件)、金額(千円)

| 年度・区分    | 総 数 |         | 素材生産合理化資金 |         |        |         | 事業経営改善合理化資金 |         |          |     |
|----------|-----|---------|-----------|---------|--------|---------|-------------|---------|----------|-----|
|          |     |         | 素材生産資金    |         | 素材引取資金 |         | 素材生産等促進資金   |         | 素材転換促進資金 |     |
|          | 件数  | 金 額     | 件数        | 金 額     | 件数     | 金 額     | 件数          | 金 額     | 件数       | 金 額 |
| 平成 20 年度 | 24  | 848,208 | 8         | 144,350 | 16     | 703,858 |             |         |          |     |
| 平成 21 年度 | 22  | 833,684 | 6         | 123,700 | 16     | 709,984 |             |         |          |     |
| 平成 22 年度 | 19  | 705,403 | 5         | 114,600 | 14     | 590,803 |             |         |          |     |
| 平成 23 年度 | 19  | 710,313 | 5         | 114,500 | 10     | 387,063 | 4           | 208,750 | -        | -   |
| 平成 24 年度 | 18  | 746,067 | 5         | 114,346 | 8      | 394,193 | 5           | 237,528 | -        | -   |

単位：件数(件)、金額(千円)

| 年度・区分    | 事業経営改善<br>合理化資金 |     | 構造改善合理化資金  |     |          |     | 林業経営高度化<br>推進資金 |     |            |     |
|----------|-----------------|-----|------------|-----|----------|-----|-----------------|-----|------------|-----|
|          | 間伐等促進資金         |     | チップ等安定供給資金 |     | 木材高度加工資金 |     |                 |     | 原木確保協定促進資金 |     |
|          | 件数              | 金 額 | 件数         | 金 額 | 件数       | 金 額 | 件数              | 金 額 | 件数         | 金 額 |
| 平成 20 年度 |                 |     |            |     |          |     |                 |     |            |     |
| 平成 21 年度 |                 |     |            |     |          |     |                 |     |            |     |
| 平成 22 年度 |                 |     |            |     |          |     |                 |     |            |     |
| 平成 23 年度 | -               | -   | -          | -   | -        | -   | -               | -   | -          | -   |
| 平成 24 年度 | -               | -   | -          | -   | -        | -   | -               | -   | -          | -   |

〔資料〕 県産材流通課調べ

〔注〕 平成 23 年 4 月に制度改正

( 4 ) 農林漁業信用基金出資及び保証状況

単位：件数(件)、金額(千円)

| 年度・区分    | 出 資 状 況 |         |        | 保証<br>倍率 | 保 証 状 況 |         |         |         | 代 位 弁 済 |         | 求 償 権 残 高 |         |
|----------|---------|---------|--------|----------|---------|---------|---------|---------|---------|---------|-----------|---------|
|          | 県       | 林 業 者 等 |        |          | 保 証     |         | 保 証 残 高 |         |         |         |           |         |
|          |         | 出資者     | 出資金額   |          | 件数      | 金 額     | 件数      | 金 額     | 件数      | 金 額     | 件数        | 金 額     |
| 平成 20 年度 | 102,790 | 193     | 80,310 | 45.00    | 32      | 895,352 | 44      | 997,177 | 4       | 45,890  | 10        | 198,239 |
| 平成 21 年度 | 102,790 | 188     | 76,640 | 45.00    | 29      | 920,103 | 34      | 792,130 | 5       | 124,043 | 15        | 318,134 |
| 平成 22 年度 | 102,790 | 189     | 75,550 | 45.00    | 27      | 750,348 | 34      | 817,883 | 0       | 0       | 9         | 257,565 |
| 平成 23 年度 | 102,790 | 192     | 74,040 | 45.00    | 27      | 737,192 | 37      | 861,024 | 2       | 3,867   | 9         | 181,406 |
| 平成 24 年度 | 102,790 | 192     | 74,040 | 45.00    | 14      | 492,978 | 32      | 785,517 | 1       | 10,086  | 7         | 99,745  |

〔資料〕 農林漁業信用基金『林業信用保証業務・貸付業務等の概況』

## 9. 林産物

### (1) 素材需給状況

単位：需給量(千 $m^3$ )、自給率(%)

| 年次・区分 | 供給  |       |        |       | 県内需要 |     |      |     |        | 県外移出等 | 県内自給率 |
|-------|-----|-------|--------|-------|------|-----|------|-----|--------|-------|-------|
|       | 総計  | 県内生産量 | 他県材入荷量 | 外材入荷量 | 総計   | 製材用 | パルプ用 | 合板用 | 木材チップ用 |       |       |
| 平成20年 | 399 | 299   | 23     | 77    | 320  | 302 | ...  | -   | 18     | 79    | ...   |
| 平成21年 | 404 | 313   | 49     | 42    | 302  | 274 | ...  | -   | 28     | 102   | ...   |
| 平成22年 | 389 | 325   | 24     | 40    | 287  | 259 | ...  | -   | 28     | 102   | ...   |
| 平成23年 | 428 | 334   | 65     | 29    | 356  | 241 | ...  | ... | ...    | 72    | ...   |
| 平成24年 | 461 | 363   | 67     | 31    | 380  | 238 | ...  | ... | ...    | 81    | ...   |

〔資料〕 農林水産省大臣官房統計部『木材統計調査』

〔注〕 パルプ用の県内需要量は、平成13年以降調査の中止により不明。したがって県内自給率も算出不可。

### (2) 素材生産量(所有形態別・用途別・樹種別)

単位：生産量(千 $m^3$ )

| 年次・区分 | 総計  | 所有形態別 |      |       |     |          |     | 用途別 |      |     |       |     |
|-------|-----|-------|------|-------|-----|----------|-----|-----|------|-----|-------|-----|
|       |     | 国有林   |      |       | 県有林 | 市町村財産区有林 | 私有林 | 製材用 | パルプ用 | 合板用 | 木材チップ | その他 |
|       |     | 林野庁   | うち国営 | その他官庁 |     |          |     |     |      |     |       |     |
| 平成20年 | 299 | ...   | ...  | ...   | ... | ...      | 248 | ... | 20   | 31  | ...   |     |
| 平成21年 | 313 | ...   | ...  | ...   | ... | ...      | 237 | ... | 29   | 47  | ...   |     |
| 平成22年 | 325 | ...   | ...  | ...   | ... | ...      | 249 | ... | 30   | 46  | ...   |     |
| 平成23年 | 334 | ...   | ...  | ...   | ... | ...      | 210 | ... | 71   | 53  | ...   |     |
| 平成24年 | 363 | ...   | ...  | ...   | ... | ...      | 228 | ... | 75   | 60  | ...   |     |

| 年次・区分 | 小計  | 樹種別      |     |     |     |    |       | 小計 | 広葉樹 |     |        |
|-------|-----|----------|-----|-----|-----|----|-------|----|-----|-----|--------|
|       |     | 針葉樹      |     |     | 樹   |    |       |    | なら  | ぶな  | その他広葉樹 |
|       |     | あかまつくろまつ | すぎ  | ひのき | もみ  | みが | からまつ等 |    |     |     |        |
| 平成20年 | 271 | 12       | 126 | 111 | ... | 11 | 11    | 28 | ... | ... | ...    |
| 平成21年 | 276 | 11       | 131 | 109 | ... | 14 | 11    | 37 | ... | ... | ...    |
| 平成22年 | 298 | 11       | 143 | 110 | ... | 22 | 12    | 27 | ... | ... | ...    |
| 平成23年 | 314 | 6        | 171 | 108 | ... | 23 | 6     | 20 | ... | ... | ...    |
| 平成24年 | 339 | 10       | 174 | 119 | ... | 28 | 8     | 24 | ... | ... | ...    |

〔資料〕 農林水産省大臣官房統計部『木材統計調査』

〔注〕 「もみ・つが」については、平成11年より「その他針葉樹」に含まれる。

所有形態別については、平成13年より把握を中止したため不明。

用途別については、平成13年より経済産業省生産動向調査で把握していた「パルプ用」・「その他」の項目が廃止され不明。

広葉樹の内訳については、平成16年より把握を中止したため不明。

### (3) 製材動態

| 年次・区分 | 総計  | 出力別工場数   |           |           |            |             | 出力総数   | 従業員数  | 素材入荷量 | 素材消費量 | 製材品生産量 | 製材品出荷量 |
|-------|-----|----------|-----------|-----------|------------|-------------|--------|-------|-------|-------|--------|--------|
|       |     | 7.5~22.5 | 22.5~37.5 | 37.5~75.0 | 75.0~150.0 | 150.0(kw)以上 |        |       |       |       |        |        |
| 平成20年 | 378 | 57       | 95        | 149       | 52         | 25          | 24,759 | 1,361 | 302   | 322   | 207    | 205    |
| 平成21年 | 326 | 49       | 100       | 107       | 47         | 23          | 20,970 | 1,106 | 274   | 278   | 210    | 184    |
| 平成22年 | 314 | 55       | 89        | 104       | 41         | 25          | 21,256 | 1,122 | 259   | 258   | 163    | 160    |
| 平成23年 | 305 | 50       | 85        | 109       | 35         | 26          | 20,184 | 1,074 | 241   | 242   | 161    | 149    |
| 平成24年 | 277 | 46       | 75        | 96        | 35         | 25          | 18,670 | 1,007 | 238   | 237   | 153    | 145    |

〔資料〕 農林水産省大臣官房統計部『木材統計調査』

### (4) 製材用素材の樹種別入荷量

単位：入荷量(千 $m^3$ )

| 年次・区分 | 総計  | 国産材 |     |     | 外材 |     |            |    |     |          |     |
|-------|-----|-----|-----|-----|----|-----|------------|----|-----|----------|-----|
|       |     | 小計  | 針葉樹 | 広葉樹 | 小計 | 南洋材 | うちラワン材(再掲) | 米材 | 北洋材 | ニュージランド材 | その他 |
| 平成20年 | 302 | 225 | 211 | 14  | 77 | 9   | 0          | 36 | 19  | 12       | 1   |
| 平成21年 | 274 | 232 | 211 | 21  | 42 | 0   | -          | 30 | 3   | 3        | 6   |
| 平成22年 | 259 | 219 | 208 | 11  | 40 | 5   | -          | 20 | 10  | 5        | 0   |
| 平成23年 | 241 | 212 | 201 | 11  | 29 | 5   | -          | 13 | 3   | 0        | 8   |
| 平成24年 | 238 | 207 | 193 | 14  | 31 | 6   | -          | 15 | 3   | 2        | 5   |

〔資料〕 農林水産省大臣官房統計部『木材統計調査』

(5) 木材チップ需給状況

単位：需給量(千t)

| 年次・区分 | 総計  | 供給量 |     |     |     |     |     |        | 県外からの入荷量 | 需要量 |      |      |
|-------|-----|-----|-----|-----|-----|-----|-----|--------|----------|-----|------|------|
|       |     | 小計  | 生産量 |     | 入手別 |     |     |        |          | 総計  | 県内消費 | 県外移出 |
|       |     |     | 針葉樹 | 広葉樹 | 素材  | 工場材 | 林地材 | 解体材・廃材 |          |     |      |      |
| 平成20年 | ... | 62  | 39  | 8   | 10  | 35  | 2   | 15     | ...      | ... | ...  | ...  |
| 平成21年 | ... | 62  | 43  | 3   | 18  | 27  | 1   | 16     | ...      | ... | ...  | ...  |
| 平成22年 | ... | 52  | 30  | 6   | 14  | 21  | 1   | 16     | ...      | ... | ...  | ...  |
| 平成23年 | ... | 60  | 39  | 3   | 18  | 23  | 1   | 18     | ...      | ... | ...  | ...  |
| 平成24年 | ... | 67  | 44  | 4   | 27  | 20  | 1   | 19     | ...      | ... | ...  | ...  |

〔資料〕 農林水産省大臣官房統計部『木材統計調査』

〔注〕 平成16年より木材チップ取引状態に合わせ、調査単位をm<sup>3</sup>からtに変更したためm<sup>3</sup>単位の把握はしていない。  
針広別については、平成16年より針広別の解体材・廃材の把握を中止したため小計値とは一致しない。  
入手別については、ラウンド修正を行っていないため小計値と一致しない。  
供給量の県外からの入荷量と需要量については、平成17年より把握を中止したため不明。

(6) 木材チップ工場数

単位：工場数(工場)、機械数(台)、従業員数(人)

| 年次・区分 | 総計 | 総工場 |    | 総計  | チップ台数   |         |           |         | パーカー台数  |         | スラッシャー台数 | 12月末日現在従業員数 |
|-------|----|-----|----|-----|---------|---------|-----------|---------|---------|---------|----------|-------------|
|       |    | 専業  | 兼業 |     | 500mm未満 | 500~900 | 900~1,050 | 1,050以上 | ドラムパーカー | カットパーカー |          |             |
| 平成20年 | 56 | 12  | 44 | ... | ...     | ...     | ...       | ...     | ...     | ...     | 60       |             |
| 平成21年 | 48 | 10  | 38 | ... | ...     | ...     | ...       | ...     | ...     | ...     | 55       |             |
| 平成22年 | 50 | 10  | 40 | ... | ...     | ...     | ...       | ...     | ...     | ...     | 57       |             |
| 平成23年 | 45 | 9   | 36 | ... | ...     | ...     | ...       | ...     | ...     | ...     | 58       |             |
| 平成24年 | 49 | 10  | 39 | ... | ...     | ...     | ...       | ...     | ...     | ...     | 59       |             |

〔資料〕 農林水産省大臣官房統計部『木材統計調査』

〔注〕 機械台数については、平成13年より把握を中止したため不明。

(7) 木材業者・製材・建築業者・木材加工業者登録者数

単位：登録者数(人)

| 年度・現地機関 | 木材業者 | 製材・建築業者 | 木材加工業者 |
|---------|------|---------|--------|
| 平成20年度  | 298  | 299     | 96     |
| 平成21年度  | 271  | 288     | 91     |
| 平成22年度  | 274  | 273     | 92     |
| 平成23年度  | 267  | 266     | 91     |
| 平成24年度  | 252  | 252     | 88     |
| 岐阜県     | 52   | 46      | 9      |
| 濃尾圏     | 11   | 23      | 4      |
| 揖斐郡     | 17   | 15      | 11     |
| 中濃郡     | 12   | 17      | 5      |
| 上郡      | 19   | 13      | 4      |
| 可茂郡     | 38   | 40      | 17     |
| 東濃郡     | 2    | 4       | 0      |
| 恵那郡     | 40   | 52      | 13     |
| 下呂市     | 26   | 16      | 14     |
| 飛騨市     | 35   | 26      | 11     |

〔資料〕 岐阜県産材流通課調べ(岐阜県木材協同組合連合会、特定賛助会員参照)

〔注〕 平成13年度より、登録区分が変更された

(8) 特用林産物生産量

単位：竹材(千束)まき(束)その他(t)

| 年度・現地機関 | しいたけ  |    | なめこ   | まつたけ | ひらたけ | えのきたけ | わさび(根茎) | くり  | 竹材(マダケ・ハチク・モウソウ) | 筍  | 木炭    | まき    |
|---------|-------|----|-------|------|------|-------|---------|-----|------------------|----|-------|-------|
|         | 生     | 乾  |       |      |      |       |         |     |                  |    |       |       |
| 平成20年度  | 1,870 | 14 | 1,791 | 0    | 75   | -     | 3       | 158 | 4                | 36 | 2,100 | 1,053 |
| 平成21年度  | 2,120 | 15 | 1,844 | 0    | 31   | -     | 1       | 135 | 4                | 89 | 1,900 | 2,016 |
| 平成22年度  | 2,269 | 13 | 1,917 | 0    | 25   | -     | 1       | 134 | -                | 25 | 1,500 | 2,012 |
| 平成23年度  | 2,186 | 13 | 1,709 | 0    | 23   | 0     | 1       | 132 | -                | 67 | 1,300 | 1,907 |
| 平成24年度  | 1,875 | 15 | 1,607 | 0    | 12   | -     | 1       | 114 | 1                | 28 | 1,135 | 2,268 |
| 岐阜県     | 63    | 0  | 1     | -    | 1    | -     | -       | 3   | 1                | -  | 1     | 13    |
| 濃尾圏     | 361   | 0  | 0     | -    | 0    | -     | 1       | -   | -                | -  | 1     | -     |
| 揖斐郡     | 25    | 0  | -     | -    | -    | -     | -       | 3   | -                | -  | 2     | -     |
| 中濃郡     | 71    | 0  | -     | -    | -    | -     | 0       | -   | -                | -  | 1     | -     |
| 上郡      | 424   | 5  | -     | -    | -    | -     | -       | -   | -                | -  | 950   | -     |
| 可茂郡     | 80    | 7  | 1,035 | 0    | -    | -     | -       | 9   | -                | -  | 6     | -     |
| 東濃郡     | 12    | 0  | -     | -    | -    | -     | -       | -   | -                | -  | 1     | 2130  |
| 恵那郡     | 55    | 0  | 0     | -    | 0    | -     | -       | 100 | 1                | 28 | 7     | 125   |
| 下呂市     | 222   | 1  | -     | -    | 10   | -     | -       | -   | -                | -  | 7     | -     |
| 飛騨市     | 562   | -  | 570   | -    | -    | -     | -       | -   | -                | -  | 159   | -     |

〔資料〕 岐阜県森林整備課調べ

〔注〕 四捨五入により、計が合わない場合がある  
表中「木炭」は白炭、黒炭、オガ炭、粉炭の計である

( 9 ) しいたけ原木伏込・菌床使用実績および生産者数

単位：本数(千本)個数(千個)生産者数(戸)

| 年次・現地機関 | 原木栽培    |    |     | 菌床栽培        |       |       | 生産者数 |      |
|---------|---------|----|-----|-------------|-------|-------|------|------|
|         | 種菌別植菌本数 |    |     | 購入自家生産別菌床個数 |       |       | 原木栽培 | 菌床栽培 |
|         | 鋸屑菌     | 駒菌 | 計   | 購入          | 自家生産  | 計     |      |      |
| 平成 20 年 | 358     | 33 | 391 | 1,649       | 1,003 | 2,652 | 95   | 195  |
| 平成 21 年 | 312     | 51 | 363 | 1,813       | 1,154 | 2,967 | 77   | 192  |
| 平成 22 年 | 261     | 66 | 327 | 2,913       | 531   | 3,444 | 91   | 205  |
| 平成 23 年 | 246     | 98 | 344 | 2,943       | 431   | 3,373 | 94   | 222  |
| 平成 24 年 | 250     | 56 | 306 | 2,964       | 293   | 3,257 | 88   | 207  |
| 岐 阜     | 10      | 0  | 10  | 67          | 4     | 71    | 9    | 7    |
| 西 濃     | 3       | -  | 3   | 742         | 84    | 826   | 5    | 9    |
| 揖 斐     | 5       | 2  | 7   | 23          | -     | 23    | 6    | 5    |
| 中 濃     | 61      | 12 | 72  | 10          | 70    | 80    | 21   | 6    |
| 郡 上     | 25      | 1  | 26  | 882         | 75    | 956   | 1    | 23   |
| 可 茂     | 95      | 23 | 118 | 26          | -     | 26    | 33   | 6    |
| 東 濃     | 1       | -  | 1   | 0           | -     | 0     | 3    | 2    |
| 恵 那     | 4       | 1  | 5   | 29          | 60    | 89    | 3    | 14   |
| 下 呂     | 42      | 18 | 60  | 250         | -     | 250   | 5    | 10   |
| 飛 騨     | 5       | 0  | 5   | 936         | -     | 936   | 2    | 125  |

〔資料〕 県森林整備課調べ

〔注〕 原木栽培と菌床栽培の生産者数は重複している場合がある  
四捨五入により、計が合わない場合がある

( 1 0 ) 建て方別・構造別新設住宅着工戸数

単位：戸

| 年度・現地機関  | 総 数    | 一 戸 建 |       | 長 屋 建 |       | 共 同 住 宅 |       |
|----------|--------|-------|-------|-------|-------|---------|-------|
|          |        | 木 造   | 非 木 造 | 木 造   | 非 木 造 | 木 造     | 非 木 造 |
| 平成 20 年度 | 15,233 | 7,054 | 1,515 | 2,811 | 376   | 497     | 2,980 |
| 平成 21 年度 | 11,467 | 6,217 | 1,371 | 1,823 | 327   | 272     | 1,457 |
| 平成 22 年度 | 11,161 | 6,720 | 1,324 | 1,452 | 277   | 135     | 1,253 |
| 平成 23 年度 | 10,655 | 6,813 | 1,278 | 1,231 | 207   | 127     | 999   |
| 平成 24 年度 | 11,086 | 6,942 | 1,210 | 1,269 | 201   | 92      | 1,372 |
| 岐 阜      | 4,999  | 2,981 | 568   | 631   | 129   | 16      | 674   |
| 西 濃      | 1,684  | 1,016 | 189   | 251   | 47    | 4       | 177   |
| 揖 斐      | 265    | 224   | 23    | 18    | 0     | 0       | 0     |
| 中 濃      | 441    | 381   | 50    | 10    | 0     | 0       | 0     |
| 郡 上      | 127    | 115   | 4     | 8     | 0     | 0       | 0     |
| 可 茂      | 1,133  | 867   | 131   | 51    | 0     | 0       | 84    |
| 東 濃      | 1,186  | 605   | 157   | 156   | 8     | 40      | 220   |
| 恵 那      | 587    | 400   | 58    | 104   | 0     | 0       | 25    |
| 下 呂      | 65     | 46    | 5     | 0     | 0     | 0       | 14    |
| 飛 騨      | 599    | 307   | 25    | 40    | 17    | 32      | 178   |

〔資料〕 県建築指導課「着工新設住宅概報」

( 1 1 ) 産直住宅建設団体数及び着工戸数

単位：団体数(団体)、戸数(戸)

| 年度・現地機関  | 産直住宅<br>建設団体数 | 着工戸数 |
|----------|---------------|------|
| 平成 20 年度 | 27            | 434  |
| 平成 21 年度 | 28            | 419  |
| 平成 22 年度 | 28            | 463  |
| 平成 23 年度 | 26            | 307  |
| 平成 24 年度 | 25            | 401  |
| 岐 阜      | 2             | 9    |
| 西 濃      | 2             | 4    |
| 揖 斐      | 2             | 15   |
| 中 濃      | 2             | 13   |
| 郡 上      | 0             | 0    |
| 可 茂      | 3             | 165  |
| 東 濃      | 0             | 0    |
| 恵 那      | 6             | 72   |
| 下 呂      | 5             | 92   |
| 飛 騨      | 3             | 31   |

〔参考〕

岐阜県の産直住宅について

木質部材(柱、土台等の基本的な構造材)のうち、県産材を60%以上使用して建設した住宅で県が認定した産直住宅建設団体またはその構成員が直接建設したもの。

〔資料〕 県産材流通課調べ

〔注〕 ・平成19年より県産材の定義を「県内で製材された木材」から「県内に所在する森林から生産された木材」に変更  
・平成23年は「産直住宅建設支援事業」の補助対象となる木材を「ぎふ性能表示材」に変更

# 10. 森林被害

## (1) 森林被害状況

| 区分・年度  | 火 災        |    |                |       | 気 象 災 計 |    |                |        | 病 虫 獣 害 計 |     |                |     |
|--------|------------|----|----------------|-------|---------|----|----------------|--------|-----------|-----|----------------|-----|
|        | (件数)<br>面積 | 本数 | 材積             | 被害額   | 面積      | 本数 | 材積             | 被害額    | 面積        | 本数  | 材積             | 被害額 |
|        | (件)<br>ha  | 千本 | m <sup>3</sup> | 千円    | ha      | 千本 | m <sup>3</sup> | 千円     | ha        | 千本  | m <sup>3</sup> | 千円  |
| 平成20年度 | (30)<br>7  | 5  | 344            | 8,577 | 7       | 8  | 476            | 8,461  | 3,051     | 396 | 17,931         | ... |
| 平成21年度 | (36)<br>1  | 0  | 110            | 3,406 | 3       | 2  | 530            | 5,265  | 3,681     | 292 | 41,068         | ... |
| 平成22年度 | (30)<br>2  | 0  | 227            | 1,861 | 7       | 4  | 165            | 12,555 | 4,654     | 373 | 39,303         | ... |
| 平成23年度 | (16)<br>1  | 0  | 106            | 1,481 | 3       | 3  | 74             | 6,609  | 2,161     | 334 | 22,881         | ... |
| 平成24年度 | (19)<br>1  | 0  | 64             | 923   | 0       | 0  | 107            | 1,039  | 2,997     | 505 | 14,322         | ... |

| 区分・年度  | 総 数 (火災・気象災・病虫獣害) |     |                |     | 気 象 災 内 訳 |    |                |       |     |    |                |       |
|--------|-------------------|-----|----------------|-----|-----------|----|----------------|-------|-----|----|----------------|-------|
|        | 面積                | 本数  | 材積             | 被害額 | 風 害       |    |                |       | 水 害 |    |                |       |
|        |                   |     |                |     | 面積        | 本数 | 材積             | 被害額   | 面積  | 本数 | 材積             | 被害額   |
|        | ha                | 千本  | m <sup>3</sup> | 千円  | ha        | 千本 | m <sup>3</sup> | 千円    | ha  | 千本 | m <sup>3</sup> | 千円    |
| 平成20年度 | 3,066             | 409 | 18,751         | ... | 1         | 0  | 249            | 2,142 | 0   | 0  | 6              | 218   |
| 平成21年度 | 3,685             | 294 | 41,708         | ... | 2         | 0  | 477            | 4,078 | 0   | 0  | 53             | 573   |
| 平成22年度 | 4,663             | 377 | 39,695         | ... | -         | -  | -              | -     | 1   | -  | 114            | 1,706 |
| 平成23年度 | 2,165             | 337 | 23,061         | ... | -         | -  | -              | -     | 0   | 0  | 74             | 422   |
| 平成24年度 | 2,997             | 505 | 14,493         | ... | 0         | 0  | 42             | 326   | 0   | 0  | 65             | 595   |

| 区分・年度  | 気 象 災 内 訳 |    |                |       |     |    |                |       |     |    |                |     |
|--------|-----------|----|----------------|-------|-----|----|----------------|-------|-----|----|----------------|-----|
|        | 雪 害       |    |                |       | 干 害 |    |                |       | 凍 害 |    |                |     |
|        | 面積        | 本数 | 材積             | 被害額   | 面積  | 本数 | 材積             | 被害額   | 面積  | 本数 | 材積             | 被害額 |
|        | ha        | 千本 | m <sup>3</sup> | 千円    | ha  | 千本 | m <sup>3</sup> | 千円    | ha  | 千本 | m <sup>3</sup> | 千円  |
| 平成20年度 | 1         | -  | 221            | 1,260 | 5   | 8  | -              | 4,841 | -   | -  | -              | -   |
| 平成21年度 | 0         | 0  | 0              | 0     | 1   | 2  | -              | 614   | -   | -  | -              | -   |
| 平成22年度 | 3         | 1  | 51             | 8,792 | 2   | 3  | -              | 2,057 | -   | -  | -              | -   |
| 平成23年度 | 2         | 1  | 0              | 5,228 | 1   | 2  | 0              | 959   | -   | -  | -              | -   |
| 平成24年度 | -         | -  | -              | -     | 0   | 0  | 0              | 118   | -   | -  | -              | -   |

| 区分・年度  | 病 虫 獣 害 内 訳 |    |                |     |       |     |                |     |       |     |                |     |
|--------|-------------|----|----------------|-----|-------|-----|----------------|-----|-------|-----|----------------|-----|
|        | 病 害         |    |                |     | 虫 害   |     |                |     | 獣 害   |     |                |     |
|        | 面積          | 本数 | 材積             | 被害額 | 面積    | 本数  | 材積             | 被害額 | 面積    | 本数  | 材積             | 被害額 |
|        | ha          | 千本 | m <sup>3</sup> | 千円  | ha    | 千本  | m <sup>3</sup> | 千円  | ha    | 千本  | m <sup>3</sup> | 千円  |
| 平成20年度 | -           | -  | -              | ... | 1,881 | 1   | 6,360          | ... | 1,171 | 396 | 11,571         | ... |
| 平成21年度 | -           | -  | -              | ... | 2,374 | 0   | 16,915         | ... | 1,307 | 292 | 24,153         | ... |
| 平成22年度 | -           | -  | -              | ... | 3,495 | 0   | 28,609         | ... | 1,159 | 373 | 10,694         | ... |
| 平成23年度 | -           | -  | -              | ... | 1,548 | 0   | 15,461         | ... | 613   | 334 | 7,420          | ... |
| 平成24年度 | -           | -  | -              | ... | 2,237 | ... | 5,974          | ... | 760   | 505 | 8,348          | ... |

〔資料〕 県森林整備課調べ

〔注〕 表中本数は20年生以下の被害立木の本数、材積は21年生以上の被害立木の材積である

火災面積の( )は、発生件数である

火災及び気象災の面積は実損面積、病虫獣害は区域面積である 病虫獣害の被害額は、平成元年度より未調査

平成21年度の獣害数量については、被害報告の修正があり、本書平成21年度版と相違がある

( 2 ) 森林国営保険契約と損害てん補実績

| 区分・年度    | 契 約 保 有 高 |        |            | 損 害 て ん 補 |     |         |     |     |         |       |     |         |
|----------|-----------|--------|------------|-----------|-----|---------|-----|-----|---------|-------|-----|---------|
|          |           |        |            | 総 数       |     |         | 火 災 |     |         | 気 象 災 |     |         |
|          | 件 数       | 面 積    | 保 険 金 額    | 件 数       | 面 積 | 保 険 金 額 | 件 数 | 面 積 | 保 険 金 額 | 件 数   | 面 積 | 保 険 金 額 |
|          | 件         | ha     | 千円         | 件         | ha  | 千円      | 件   | ha  | 千円      | 件     | ha  | 千円      |
| 平成 20 年度 | 7,046     | 59,488 | 40,912,576 | 325       | 177 | 81,704  | -   | -   | -       | 325   | 177 | 81,704  |
| 平成 21 年度 | 6,814     | 61,188 | 41,515,134 | 17        | 5   | 1,903   | -   | -   | -       | 17    | 5   | 1,903   |
| 平成 22 年度 | 6,512     | 55,019 | 36,388,135 | 31        | 6   | 4,917   | 2   | 0   | 25      | 29    | 6   | 4,892   |
| 平成 23 年度 | 6,318     | 51,830 | 35,908,660 | 21        | 39  | 3,243   | 3   | 3   | 107     | 20    | 36  | 3,136   |
| 平成 24 年度 | 6,078     | 43,613 | 35,908,668 | 17        | 2   | 968     | 1   | 0   | 16      | 16    | 2   | 951     |

[資料] 県森林整備課調べ

( 3 ) 森林病虫害等防除事業実績

| 年度・現地機関  | 松 く い 虫        |                |            | 枯損木<br>処 理     | 突発森林<br>害 虫<br>薬剤駆除 | 野ねずみ<br>薬剤駆除 | し か<br>防 除<br>薬剤防除 | し か<br>防 除<br>防 護 柵 | 野うさぎ<br>駆 除 |
|----------|----------------|----------------|------------|----------------|---------------------|--------------|--------------------|---------------------|-------------|
|          | 伐倒駆除           | 樹 幹<br>注 入     | 薬 剤<br>防 除 |                |                     |              |                    |                     |             |
|          | m <sup>3</sup> | m <sup>3</sup> | ha         | m <sup>3</sup> | m <sup>3</sup>      | ha           | ha                 | m                   | ha          |
| 平成 20 年度 | 174            | 192            | 0          | 804            | -                   | -            | 109                | -                   | -           |
| 平成 21 年度 | 10             | 301            | 0          | 1,166          | -                   | -            | 113                | 2,035               | -           |
| 平成 22 年度 | 10             | 255            | 0          | 989            | -                   | -            | 62                 | -                   | -           |
| 平成 23 年度 | 0              | 283            | 0          | 838            | -                   | -            | 61                 | -                   | -           |
| 平成 24 年度 | -              | 231            | -          | 558            | -                   | -            | 25                 | 5,315               | -           |
| 岐 阜      | -              | 30             | -          | 30             | -                   | -            | 1                  | -                   | -           |
| 西 濃      | -              | -              | -          | -              | -                   | -            | 3                  | -                   | -           |
| 揖 斐      | -              | -              | -          | -              | -                   | -            | 18                 | -                   | -           |
| 中 濃      | -              | 10             | -          | 181            | -                   | -            | -                  | -                   | -           |
| 郡 上      | -              | -              | -          | -              | -                   | -            | -                  | 400                 | -           |
| 可 茂      | -              | 30             | -          | 113            | -                   | -            | -                  | 4,915               | -           |
| 東 濃      | -              | -              | -          | 33             | -                   | -            | 3                  | -                   | -           |
| 恵 那      | -              | 161            | -          | 120            | -                   | -            | -                  | -                   | -           |
| 下 呂      | -              | -              | -          | 50             | -                   | -            | -                  | -                   | -           |
| 飛 騨      | -              | -              | -          | 31             | -                   | -            | -                  | -                   | -           |

| 年度・現地機関  | カシノナガキクイムシ        |              |                | ク マ<br>防 除<br>テープ巻き |
|----------|-------------------|--------------|----------------|---------------------|
|          | 駆 除<br>(くん蒸)      | 予 防<br>粘着剤塗布 | 予 防<br>樹幹注入    |                     |
|          | 本、m <sup>3</sup>  | 本            | m <sup>3</sup> | ha                  |
| 平成 20 年度 | 257m <sup>3</sup> | 3,365        | 96             | 201                 |
| 平成 21 年度 | 267m <sup>3</sup> | 3,352        | 96             | 400                 |
| 平成 22 年度 | 549m <sup>3</sup> | 335          | 100            | 303                 |
| 平成 23 年度 | 771m <sup>3</sup> | 415          | 169            | 176                 |
| 平成 24 年度 | 76m <sup>3</sup>  | -            | 88             | 154                 |
| 岐 阜      | -                 | -            | -              | 89                  |
| 西 濃      | -                 | -            | -              | 25                  |
| 揖 斐      | -                 | -            | 61             | 37                  |
| 中 濃      | -                 | -            | -              | -                   |
| 郡 上      | -                 | -            | -              | -                   |
| 可 茂      | -                 | -            | -              | -                   |
| 東 濃      | -                 | -            | -              | -                   |
| 恵 那      | -                 | -            | -              | -                   |
| 下 呂      | -                 | -            | -              | 3                   |
| 飛 騨      | 76m <sup>3</sup>  | -            | 27             | -                   |

[資料] 県森林整備課調べ

# 11. 普及・教育

## (1) 普及指導状況(森林研究所)

単位：人数(人)時間(時間)

| 区分・年度  | 人数 | 指導時間   |       |     |      |      |       |       |       |     |
|--------|----|--------|-------|-----|------|------|-------|-------|-------|-----|
|        |    | 総数     | 林業経営  | 造林  | 森林保護 | 機能保全 | 林産    | 特用林産  | 林業機械  | その他 |
| 平成20年度 | 6  | 10,714 | 1,909 | 670 | 198  | 108  | 1,987 | 1,452 | 3,687 | 703 |
| 平成21年度 | 6  | 9,928  | 1,970 | 974 | 115  | 208  | 1,817 | 1,358 | 3,150 | 336 |
| 平成22年度 | 5  | 8,662  | 2,753 | 667 | 144  | 1045 | 1,441 | 10    | 2,184 | 418 |
| 平成23年度 | 5  | 8,114  | 2,690 | 598 | 66   | 705  | 1,458 | 2     | 2,177 | 418 |
| 平成24年度 | 5  | 7,971  | 3,014 | 471 | 29   | 574  | 298   | 1,025 | 2,160 | 400 |

〔資料〕 県森林整備課調べ

## (2) 普及指導状況(各普及指導区)

単位：人数(人)時間(時間)

| 区分・年度  | 人数 | 指導時間   |        |       |       |       |       |       |       |       |
|--------|----|--------|--------|-------|-------|-------|-------|-------|-------|-------|
|        |    | 総数     | 林業経営   | 造林    | 森林保護  | 機能保全  | 林産    | 特用林産  | 林業機械  | その他   |
| 平成20年度 | 21 | 33,598 | 11,931 | 6,354 | 1,213 | 990   | 6,369 | 1,438 | 1,364 | 3,939 |
| 平成21年度 | 21 | 32,332 | 12,755 | 6,701 | 1,068 | 1,027 | 6,269 | 1,124 | 1,285 | 2,103 |
| 平成22年度 | 21 | 34,787 | 11,899 | 7,708 | 1,112 | 665   | 6,319 | 893   | 1,087 | 5,104 |
| 平成23年度 | 21 | 32,674 | 15,931 | 5,965 | 777   | 702   | 4,275 | 891   | 1,043 | 3,090 |
| 平成24年度 | 21 | 33,282 | 18,831 | 4,076 | 734   | 590   | 3,946 | 726   | 700   | 3,677 |

〔資料〕 県森林整備課調べ

## (3) 林業グループの実績

| 年度・現地機関 | グループ数 | 会員数 |
|---------|-------|-----|
| 平成20年度  | 49    | 888 |
| 平成21年度  | 48    | 884 |
| 平成22年度  | 47    | 770 |
| 平成23年度  | 46    | 736 |
| 平成24年度  | 47    | 761 |
| 岐 阜     | 2     | 34  |
| 西 濃     | 4     | 47  |
| 揖 斐     | 1     | 12  |
| 中 濃     | 7     | 118 |
| 郡 上     | 7     | 90  |
| 可 茂     | 5     | 76  |
| 東 濃     | 1     | 27  |
| 恵 那     | 7     | 124 |
| 下 呂     | 3     | 61  |
| 飛 騨     | 10    | 172 |

〔資料〕 県森林整備課調べ

(4) 林業短期大学校・県立森林文化アカデミーの卒業生数と就職状況

単位：人数(人)

| 区分   | 卒業年度・出身地域 | 林業短期大学校累計 | 20年度  |        | 21年度  |        | 22年度  |        | 23年度  |        | 24年度  |        | 県立森林文化アカデミー累計 |
|------|-----------|-----------|-------|--------|-------|--------|-------|--------|-------|--------|-------|--------|---------------|
|      |           |           | エンジニア | クリエイター | エンジニア | クリエイター | エンジニア | クリエイター | エンジニア | クリエイター | エンジニア | クリエイター |               |
| 総数   |           | 704       | 18    | 16     | 19    | 17     | 14    | 20     | 26    | 13     | 19    | 13     | 377           |
| 卒業数  | 岐阜県       | 72        | 2     | 0      | 4     | 1      | 1     | 2      | 7     | 2      | 5     | 2      | 58            |
|      | 西濃        | 25        | 0     | 1      | 1     | 0      | 1     | 0      | 1     | 2      | 0     | 0      | 15            |
|      | 中濃        | 320       | 5     | 1      | 1     | 1      | 3     | 2      | 9     | 0      | 8     | 0      | 61            |
|      | 東濃        | 94        | 1     | 0      | 3     | 0      | 1     | 2      | 2     | 1      | 0     | 0      | 18            |
|      | 飛騨        | 135       | 3     | 0      | 5     | 0      | 1     | 0      | 2     | 0      | 4     | 0      | 27            |
|      | 県外        | 58        | 7     | 14     | 5     | 15     | 7     | 14     | 5     | 8      | 2     | 11     | 198           |
| 就職状況 | 自営林業      | 48        | 0     | 0      | 0     | 0      | 0     | 3      | 1     | 0      | 0     | 0      | 31            |
|      | 林業関係団体    | 119       | 0     | 0      | 4     | 1      | 1     | 1      | 3     | 0      | 1     | 0      | 56            |
|      | 林業関係会社    | 195       | 4     | 0      | 10    | 6      | 6     | 11     | 11    | 11     | 9     | 5      | 150           |
|      | 公務員       | 200       | 1     | 3      | 2     | 0      | 2     | 0      | 4     | 1      | 2     | 1      | 27            |
|      | その他       | 142       | 13    | 13     | 3     | 10     | 5     | 5      | 7     | 1      | 7     | 7      | 113           |

〔資料〕 県立森林文化アカデミー調べ

〔注〕 自営林業には起業も含む  
林業関係会社には木造建築設計、環境教育等も含む

(5) 県営実験林の状況

| 名称               | 位置   | 設定年度   | 面積 (ha) | 展示林等の概要   |
|------------------|------|--------|---------|---|
| 西濃実験林            | 関ヶ原町 | 昭和49年度 | 9.50    | 択伐展示林、択伐技術伝承林<br>択伐移行実験林、択伐実習林                              |
| 東濃林業実験林          | 恵那市  | 昭和48年度 | 10.00   | 植栽密度試験林、複層林展示林<br>間伐展示林、ポット造林展示林<br>枝打ち展示林、優良材生産の体系化実験林     |
| 岐阜県立森林文化アカデミー演習林 | 美濃市  | 昭和46年度 | 33.15   | 広葉樹試験林、間伐方法解析試験林<br>ヒノキ産地別生長試験林、スラッシュマツ生育展示林<br>広葉樹病害虫防除試験林 |

〔資料〕 県森林整備課及び県立森林文化アカデミー調べ

(6) 森林に関する特定非営利活動法人(NPO法人)・ボランティアの活動状況

| 区分・現地機関 | NPO数 | うち森林整備活動等に主体をおくNPO数 | 森林整備活動等を継続的に<br>行っているボランティア<br>団体数(NPOを除く) |
|---------|------|---------------------|--|
|         |      |                     |  |
| 平成20年度  | 528  | 35                  | 32   |
| 平成21年度  | 580  | 35                  | 32   |
| 平成22年度  | 640  | 40                  | 31   |
| 平成23年度  | 703  | 44                  | 34   |
| 平成24年度  | 725  | 50                  | 39   |
| 岐阜県     | 276  | 12                  | 11   |
| 西濃      | 75   | 1                   | 0  |
| 揖斐      | 26   | 5                   | 0  |
| 中濃      | 42   | 6                   | 5  |
| 郡上      | 28   | 5                   | 3  |
| 可茂      | 78   | 3                   | 7  |
| 東濃      | 67   | 1                   | 4  |
| 恵那      | 54   | 8                   | 5  |
| 下呂      | 17   | 3                   | 4  |
| 飛騨      | 62   | 6                   | 0  |

〔資料〕 県恵みの森づくり推進課調べ



# 12. 林業労働力

## (1) 森林技術者

| 年度・都市町村  | 総数   |       | 雇用   |       |      |      |      |      |      |      |             |
|----------|------|-------|------|-------|------|------|------|------|------|------|-------------|
|          | 事業体数 | 就業者数  | 計    |       | 市町村  |      | 財産区  |      | 森林組合 |      | 生産森<br>事業体数 |
|          |      |       | 事業体数 | 就業者数  | 事業体数 | 就業者数 | 事業体数 | 就業者数 | 事業体数 | 就業者数 |             |
|          | 体    | 人     | 体    | 人     | 体    | 人    | 体    | 人    | 体    | 人    | 体           |
| 平成20年度   | 134  | 1,156 | 134  | 1,105 | -    | -    | 1    | 4    | 20   | 573  | -           |
| 平成21年度   | 134  | 1,162 | 134  | 1,117 | -    | -    | 1    | 4    | 20   | 563  | -           |
| 平成22年度   | 131  | 1,166 | 131  | 1,115 | -    | -    | 1    | 4    | 20   | 557  | -           |
| 平成23年度   | 151  | 1,161 | 151  | 1,109 | -    | -    | 1    | 2    | 20   | 510  | -           |
| 平成24年度   | 158  | 1,109 | 158  | 1,055 | -    | -    | 1    | 2    | 20   | 474  | -           |
| 岐阜       | 24   | 128   | 24   | 124   | -    | -    | -    | -    | 2    | 17   | -           |
| 岐阜市      | 10   | 44    | 10   | 44    | -    | -    | -    | -    | -    | -    | -           |
| (1岐阜市)   | ...  | ...   | ...  | ...   | ...  | ...  | ...  | ...  | ...  | ...  | ...         |
| (7柳津町)   | ...  | ...   | ...  | ...   | ...  | ...  | ...  | ...  | ...  | ...  | ...         |
| (2羽島市)   | ...  | ...   | ...  | ...   | ...  | ...  | ...  | ...  | ...  | ...  | ...         |
| (3各務原市)  | 1    | 6     | 1    | 6     | -    | -    | -    | -    | -    | -    | -           |
| (4山県市)   | 7    | 39    | 7    | 35    | -    | -    | -    | -    | 1    | 10   | -           |
| (35高富町)  | ...  | ...   | ...  | ...   | ...  | ...  | ...  | ...  | ...  | ...  | ...         |
| (36自良村)  | ...  | ...   | ...  | ...   | ...  | ...  | ...  | ...  | ...  | ...  | ...         |
| (37美山町)  | ...  | ...   | ...  | ...   | ...  | ...  | ...  | ...  | ...  | ...  | ...         |
| (30穂積町)  | ...  | ...   | ...  | ...   | ...  | ...  | ...  | ...  | ...  | ...  | ...         |
| (31本巣市)  | 6    | 39    | 6    | 39    | -    | -    | -    | -    | 1    | 7    | -           |
| (29本巣町)  | ...  | ...   | ...  | ...   | ...  | ...  | ...  | ...  | ...  | ...  | ...         |
| (32真正町)  | ...  | ...   | ...  | ...   | ...  | ...  | ...  | ...  | ...  | ...  | ...         |
| (33糸貫町)  | ...  | ...   | ...  | ...   | ...  | ...  | ...  | ...  | ...  | ...  | ...         |
| (34根尾村)  | ...  | ...   | ...  | ...   | ...  | ...  | ...  | ...  | ...  | ...  | ...         |
| 羽島郡      | -    | -     | -    | -     | -    | -    | -    | -    | -    | -    | -           |
| 5岐南町     | -    | -     | -    | -     | -    | -    | -    | -    | -    | -    | -           |
| 6笠松町     | -    | -     | -    | -     | -    | -    | -    | -    | -    | -    | -           |
| 本巣郡      | -    | -     | -    | -     | -    | -    | -    | -    | -    | -    | -           |
| 28北方町    | -    | -     | -    | -     | -    | -    | -    | -    | -    | -    | -           |
| 西濃       | 3    | 26    | 3    | 25    | -    | -    | -    | -    | 1    | 22   | -           |
| 大垣市      | 2    | 24    | 2    | 24    | -    | -    | -    | -    | 1    | 22   | -           |
| (8大垣市)   | ...  | ...   | ...  | ...   | ...  | ...  | ...  | ...  | ...  | ...  | ...         |
| (13上石津町) | ...  | ...   | ...  | ...   | ...  | ...  | ...  | ...  | ...  | ...  | ...         |
| (19墨保町)  | ...  | ...   | ...  | ...   | ...  | ...  | ...  | ...  | ...  | ...  | ...         |
| 海津市      | -    | -     | -    | -     | -    | -    | -    | -    | -    | -    | -           |
| (9海津町)   | ...  | ...   | ...  | ...   | ...  | ...  | ...  | ...  | ...  | ...  | ...         |
| (10平田町)  | ...  | ...   | ...  | ...   | ...  | ...  | ...  | ...  | ...  | ...  | ...         |
| (11南濃町)  | ...  | ...   | ...  | ...   | ...  | ...  | ...  | ...  | ...  | ...  | ...         |
| 養老郡      | -    | -     | -    | -     | -    | -    | -    | -    | -    | -    | -           |
| 12養老町    | -    | -     | -    | -     | -    | -    | -    | -    | -    | -    | -           |
| 不破郡      | 1    | 2     | 1    | 1     | -    | -    | -    | -    | -    | -    | -           |
| 14垂井町    | -    | -     | -    | -     | -    | -    | -    | -    | -    | -    | -           |
| 15関ヶ原町   | 1    | 2     | 1    | 1     | -    | -    | -    | -    | -    | -    | -           |
| 安八郡      | -    | -     | -    | -     | -    | -    | -    | -    | -    | -    | -           |
| 16神戸町    | -    | -     | -    | -     | -    | -    | -    | -    | -    | -    | -           |
| 17輪之内町   | -    | -     | -    | -     | -    | -    | -    | -    | -    | -    | -           |
| 18安八町    | -    | -     | -    | -     | -    | -    | -    | -    | -    | -    | -           |
| 揖斐       | 7    | 71    | 7    | 71    | -    | -    | -    | -    | 1    | 29   | -           |
| 揖斐郡      | 7    | 71    | 7    | 71    | -    | -    | -    | -    | 1    | 29   | -           |
| 揖斐川町     | 5    | 54    | 5    | 54    | -    | -    | -    | -    | 1    | 29   | -           |
| (20揖斐川町) | ...  | ...   | ...  | ...   | ...  | ...  | ...  | ...  | ...  | ...  | ...         |
| (21谷汲村)  | ...  | ...   | ...  | ...   | ...  | ...  | ...  | ...  | ...  | ...  | ...         |
| (24春日村)  | ...  | ...   | ...  | ...   | ...  | ...  | ...  | ...  | ...  | ...  | ...         |
| (25久瀬村)  | ...  | ...   | ...  | ...   | ...  | ...  | ...  | ...  | ...  | ...  | ...         |
| (26藤橋村)  | ...  | ...   | ...  | ...   | ...  | ...  | ...  | ...  | ...  | ...  | ...         |
| (27坂内村)  | ...  | ...   | ...  | ...   | ...  | ...  | ...  | ...  | ...  | ...  | ...         |
| 22大野町    | 1    | 15    | 1    | 15    | -    | -    | -    | -    | -    | -    | -           |
| 23池田町    | 1    | 2     | 1    | 2     | -    | -    | -    | -    | -    | -    | -           |
| 中濃       | 11   | 56    | 11   | 55    | -    | -    | -    | -    | 1    | 31   | -           |
| 関市       | 9    | 23    | 9    | 22    | -    | -    | -    | -    | -    | -    | -           |
| (38関市)   | ...  | ...   | ...  | ...   | ...  | ...  | ...  | ...  | ...  | ...  | ...         |
| (40洞戸村)  | ...  | ...   | ...  | ...   | ...  | ...  | ...  | ...  | ...  | ...  | ...         |
| (41板取村)  | ...  | ...   | ...  | ...   | ...  | ...  | ...  | ...  | ...  | ...  | ...         |
| (42武芸川町) | ...  | ...   | ...  | ...   | ...  | ...  | ...  | ...  | ...  | ...  | ...         |
| (43武儀村)  | ...  | ...   | ...  | ...   | ...  | ...  | ...  | ...  | ...  | ...  | ...         |
| (44上之保村) | ...  | ...   | ...  | ...   | ...  | ...  | ...  | ...  | ...  | ...  | ...         |
| 39美濃市    | 2    | 33    | 2    | 33    | -    | -    | -    | -    | 1    | 31   | -           |

〔資料〕 県森林整備課「H24林業労働力調査」による。

〔注〕 就業者数は、過去1年間に30日以上林業に従事した者の人数である。



( 1 ) 森林技術者 ( 続き )

| 郡市町村      | 総 数  |      | 雇 用  |      |      |      |      |      |      |      |      |
|-----------|------|------|------|------|------|------|------|------|------|------|------|
|           | 事業体数 | 就業者数 | 計    |      | 市町村  |      | 財産区  |      | 森林組合 |      | 生産森  |
|           |      |      | 事業体数 | 就業者数 | 事業体数 | 就業者数 | 事業体数 | 就業者数 | 事業体数 | 就業者数 | 事業体数 |
| 郡 上       | 18   | 171  | 18   | 159  | -    | -    | 1    | 2    | 1    | 70   | -    |
| 郡 上 市     | 18   | 171  | 18   | 159  | -    | -    | 1    | 2    | 1    | 70   | -    |
| (45 八幡町)  | ...  | ...  | ...  | ...  | ...  | ...  | ...  | ...  | ...  | ...  | ...  |
| (46 大和町)  | ...  | ...  | ...  | ...  | ...  | ...  | ...  | ...  | ...  | ...  | ...  |
| (47 白鳥町)  | ...  | ...  | ...  | ...  | ...  | ...  | ...  | ...  | ...  | ...  | ...  |
| (48 高鷺村)  | ...  | ...  | ...  | ...  | ...  | ...  | ...  | ...  | ...  | ...  | ...  |
| (49 美並村)  | ...  | ...  | ...  | ...  | ...  | ...  | ...  | ...  | ...  | ...  | ...  |
| (50 明宝村)  | ...  | ...  | ...  | ...  | ...  | ...  | ...  | ...  | ...  | ...  | ...  |
| (51 和良村)  | ...  | ...  | ...  | ...  | ...  | ...  | ...  | ...  | ...  | ...  | ...  |
| 可 茂       | 19   | 124  | 19   | 100  | -    | -    | -    | -    | 4    | 39   | -    |
| 52 美濃加茂市  | 1    | 11   | 1    | 11   | -    | -    | -    | -    | -    | -    | -    |
| 可 児 市     | 1    | 12   | 1    | 12   | -    | -    | -    | -    | -    | -    | -    |
| (53 可児市)  | ...  | ...  | ...  | ...  | ...  | ...  | ...  | ...  | ...  | ...  | ...  |
| (62 兼山町)  | ...  | ...  | ...  | ...  | ...  | ...  | ...  | ...  | ...  | ...  | ...  |
| 加 茂 郡     | 17   | 101  | 17   | 77   | -    | -    | -    | -    | 4    | 39   | -    |
| 54 坂祝町    | 1    | 5    | 1    | 5    | -    | -    | -    | -    | -    | -    | -    |
| 55 富加町    | -    | -    | -    | -    | -    | -    | -    | -    | -    | -    | -    |
| 56 川辺町    | 1    | 7    | 1    | 7    | -    | -    | -    | -    | -    | -    | -    |
| 57 七宗町    | 3    | 12   | 3    | 12   | -    | -    | -    | -    | 1    | 6    | -    |
| 58 八百津町   | 4    | 22   | 4    | 15   | -    | -    | -    | -    | 1    | 6    | -    |
| 59 白川町    | 4    | 18   | 4    | 11   | -    | -    | -    | -    | 1    | 6    | -    |
| 60 東白川村   | 4    | 37   | 4    | 27   | -    | -    | -    | -    | 1    | 21   | -    |
| 可 児 郡     | -    | -    | -    | -    | -    | -    | -    | -    | -    | -    | -    |
| 61 御嵩町    | -    | -    | -    | -    | -    | -    | -    | -    | -    | -    | -    |
| 東 濃 市     | 4    | 27   | 4    | 27   | -    | -    | -    | -    | 1    | 14   | -    |
| 多 治 見 市   | 1    | 7    | 1    | 7    | -    | -    | -    | -    | -    | -    | -    |
| (63 多治見市) | ...  | ...  | ...  | ...  | ...  | ...  | ...  | ...  | ...  | ...  | ...  |
| (66 笠原町)  | ...  | ...  | ...  | ...  | ...  | ...  | ...  | ...  | ...  | ...  | ...  |
| 64 瑞浪市    | 3    | 20   | 3    | 20   | -    | -    | -    | -    | 1    | 14   | -    |
| 65 土岐市    | -    | -    | -    | -    | -    | -    | -    | -    | -    | -    | -    |
| 恵 那 市     | 19   | 151  | 19   | 151  | -    | -    | -    | -    | 5    | 88   | -    |
| 中 津 川 市   | 13   | 85   | 13   | 85   | -    | -    | -    | -    | 3    | 36   | -    |
| (67 中津川市) | ...  | ...  | ...  | ...  | ...  | ...  | ...  | ...  | ...  | ...  | ...  |
| (69 坂下町)  | ...  | ...  | ...  | ...  | ...  | ...  | ...  | ...  | ...  | ...  | ...  |
| (70 川上村)  | ...  | ...  | ...  | ...  | ...  | ...  | ...  | ...  | ...  | ...  | ...  |
| (71 加子母村) | ...  | ...  | ...  | ...  | ...  | ...  | ...  | ...  | ...  | ...  | ...  |
| (72 付知町)  | ...  | ...  | ...  | ...  | ...  | ...  | ...  | ...  | ...  | ...  | ...  |
| (73 福岡町)  | ...  | ...  | ...  | ...  | ...  | ...  | ...  | ...  | ...  | ...  | ...  |
| (74 蛭川村)  | ...  | ...  | ...  | ...  | ...  | ...  | ...  | ...  | ...  | ...  | ...  |
| (長野県山口村)  | ...  | ...  | ...  | ...  | ...  | ...  | ...  | ...  | ...  | ...  | ...  |
| 恵 那 市     | 6    | 66   | 6    | 66   | -    | -    | -    | -    | 2    | 52   | -    |
| (68 恵那市)  | ...  | ...  | ...  | ...  | ...  | ...  | ...  | ...  | ...  | ...  | ...  |
| (75 岩村町)  | ...  | ...  | ...  | ...  | ...  | ...  | ...  | ...  | ...  | ...  | ...  |
| (76 山岡町)  | ...  | ...  | ...  | ...  | ...  | ...  | ...  | ...  | ...  | ...  | ...  |
| (77 明智町)  | ...  | ...  | ...  | ...  | ...  | ...  | ...  | ...  | ...  | ...  | ...  |
| (78 串原村)  | ...  | ...  | ...  | ...  | ...  | ...  | ...  | ...  | ...  | ...  | ...  |
| (79 上矢作町) | ...  | ...  | ...  | ...  | ...  | ...  | ...  | ...  | ...  | ...  | ...  |
| 下 呂 市     | 12   | 72   | 12   | 71   | -    | -    | -    | -    | 2    | 44   | -    |
| 下 呂 市     | 12   | 72   | 12   | 71   | -    | -    | -    | -    | 2    | 44   | -    |
| (80 萩原町)  | ...  | ...  | ...  | ...  | ...  | ...  | ...  | ...  | ...  | ...  | ...  |
| (81 小坂町)  | ...  | ...  | ...  | ...  | ...  | ...  | ...  | ...  | ...  | ...  | ...  |
| (82 下呂町)  | ...  | ...  | ...  | ...  | ...  | ...  | ...  | ...  | ...  | ...  | ...  |
| (83 金山瀬町) | ...  | ...  | ...  | ...  | ...  | ...  | ...  | ...  | ...  | ...  | ...  |
| (84 馬瀬村)  | ...  | ...  | ...  | ...  | ...  | ...  | ...  | ...  | ...  | ...  | ...  |
| 飛 騨 市     | 41   | 283  | 41   | 272  | -    | -    | -    | -    | 2    | 120  | -    |
| 高 山 市     | 28   | 212  | 28   | 202  | -    | -    | -    | -    | 1    | 89   | -    |
| (85 高山市)  | ...  | ...  | ...  | ...  | ...  | ...  | ...  | ...  | ...  | ...  | ...  |
| (86 丹生川村) | ...  | ...  | ...  | ...  | ...  | ...  | ...  | ...  | ...  | ...  | ...  |
| (87 清見川村) | ...  | ...  | ...  | ...  | ...  | ...  | ...  | ...  | ...  | ...  | ...  |
| (88 荘川村)  | ...  | ...  | ...  | ...  | ...  | ...  | ...  | ...  | ...  | ...  | ...  |
| (90 宮野村)  | ...  | ...  | ...  | ...  | ...  | ...  | ...  | ...  | ...  | ...  | ...  |
| (91 久々野町) | ...  | ...  | ...  | ...  | ...  | ...  | ...  | ...  | ...  | ...  | ...  |
| (92 朝日根村) | ...  | ...  | ...  | ...  | ...  | ...  | ...  | ...  | ...  | ...  | ...  |
| (93 高根村)  | ...  | ...  | ...  | ...  | ...  | ...  | ...  | ...  | ...  | ...  | ...  |
| (95 国府宝町) | ...  | ...  | ...  | ...  | ...  | ...  | ...  | ...  | ...  | ...  | ...  |
| (99 上宝村)  | ...  | ...  | ...  | ...  | ...  | ...  | ...  | ...  | ...  | ...  | ...  |
| 飛 騨 市     | 13   | 71   | 13   | 70   | -    | -    | -    | -    | 1    | 31   | -    |
| (94 古川町)  | ...  | ...  | ...  | ...  | ...  | ...  | ...  | ...  | ...  | ...  | ...  |
| (96 河合村)  | ...  | ...  | ...  | ...  | ...  | ...  | ...  | ...  | ...  | ...  | ...  |
| (97 宮川村)  | ...  | ...  | ...  | ...  | ...  | ...  | ...  | ...  | ...  | ...  | ...  |
| (98 神岡町)  | ...  | ...  | ...  | ...  | ...  | ...  | ...  | ...  | ...  | ...  | ...  |
| 大 野 郡     | -    | -    | -    | -    | -    | -    | -    | -    | -    | -    | -    |
| 89 白川村    | -    | -    | -    | -    | -    | -    | -    | -    | -    | -    | -    |

[ 資料 ] 県森林整備課「H24林業労働力調査」による。  
 [ 注 ] 就業者数は、過去1年間に30日以上林業に従事した者の人数である。



### 13. 森林組合

#### (1) 森林組合連合会構成

| 年 度       | 役 員 数 |      |       |     | 職 員 数 |      |      |     |
|-----------|-------|------|-------|-----|-------|------|------|-----|
|           | 総 数   | 常勤理事 | 非常勤理事 | 監 事 | 総 数   | 事務職員 | 技術職員 | 雇 員 |
|           | 人     | 人    | 人     | 人   | 人     | 人    | 人    | 人   |
| 平成 20 年 度 | 11    | 1    | 7     | 3   | 62    | 47   | -    | 15  |
| 平成 21 年 度 | 11    | 1    | 7     | 3   | 63    | 41   | -    | 22  |
| 平成 22 年 度 | 10    | 1    | 6     | 3   | 67    | 40   | -    | 27  |
| 平成 23 年 度 | 11    | 1    | 7     | 3   | 69    | 38   | -    | 31  |
| 平成 24 年 度 | 11    | 1    | 7     | 3   | 66    | 39   | -    | 27  |

#### (2) 森林組合構成

| 年度・現地機関   | 組 合 数<br>お よ び<br>組 合 名 | 役 員 数 |      |       |     | 職員数 |
|-----------|-------------------------|-------|------|-------|-----|-----|
|           |                         | 総 数   | 常勤理事 | 非常勤理事 | 監 事 |     |
|           |                         | 人     | 人    | 人     | 人   | 人   |
| 平成 20 年 度 | 20                      | 325   | 14   | 250   | 61  | 234 |
| 平成 21 年 度 | 20                      | 320   | 14   | 245   | 61  | 235 |
| 平成 22 年 度 | 20                      | 317   | 15   | 241   | 61  | 242 |
| 平成 23 年 度 | 20                      | 315   | 16   | 238   | 61  | 217 |
| 平成 24 年 度 | 20                      | 301   | 16   | 226   | 59  | 208 |
| 岐 阜       | 2                       | 32    | 2    | 23    | 7   | 9   |
|           | 岐阜中央*                   | 19    | 1    | 15    | 3   | 6   |
|           | もとす郡*                   | 13    | 1    | 8     | 4   | 3   |
| 西 濃       | 1                       | 10    | 1    | 7     | 2   | 5   |
|           | 西南濃*                    | 10    | 1    | 7     | 2   | 5   |
| 揖 斐       | 1                       | 18    | -    | 15    | 3   | 18  |
|           | 揖斐郡*                    | 18    | -    | 15    | 3   | 18  |
| 中 濃       | 1                       | 20    | 1    | 16    | 3   | 15  |
|           | 中濃*                     | 20    | 1    | 16    | 3   | 15  |
| 郡 上       | 1                       | 23    | 1    | 19    | 3   | 30  |
|           | 郡上*                     | 23    | 1    | 19    | 3   | 30  |
| 可 茂       | 4                       | 59    | 2    | 46    | 11  | 29  |
|           | 八百津町                    | 12    | -    | 9     | 3   | 4   |
|           | 白川町                     | 13    | -    | 10    | 3   | 8   |
|           | 東白川村                    | 9     | 1    | 6     | 2   | 11  |
|           | 可茂                      | 25    | 1    | 21    | 3   | 6   |
| 東 濃       | 1                       | 11    | -    | 8     | 3   | 3   |
|           | 陶都*                     | 11    | -    | 8     | 3   | 3   |
| 恵 那       | 5                       | 66    | 4    | 47    | 15  | 33  |
|           | 中津川市*                   | 12    | 1    | 8     | 3   | 8   |
|           | 恵那市                     | 21    | -    | 18    | 3   | 4   |
|           | 加子母                     | 10    | 1    | 6     | 3   | 10  |
|           | 付知町                     | 11    | 1    | 7     | 3   | 3   |
| 恵南*       | 12                      | 1     | 8    | 3     | 8   |     |
| 下 呂       | 2                       | 26    | 2    | 19    | 5   | 19  |
|           | 小坂町                     | 11    | 1    | 8     | 2   | 8   |
| 南ひだ*      | 15                      | 1     | 11   | 3     | 11  |     |
| 飛 驒       | 2                       | 36    | 3    | 26    | 7   | 47  |
|           | 飛驒高山*                   | 18    | 1    | 14    | 3   | 38  |
|           | 飛驒市*                    | 18    | 2    | 12    | 4   | 9   |

〔資料〕 県森林整備課調べ

〔注〕 表中「労務班員数」は、森林組合に労務班員として組織されている人数である（年間就労日数は30日未満を含む）

「労務班員数」中の「その他」欄には、チップ生産、育苗、製炭、立木調査等に従事したものを含む

\*は合併組合である

単位：人数(人)出資金(千円)

| 総数 | 会 員 数      |                |     | 総 額     | 出 資 金   |                      | 年 度 |
|----|------------|----------------|-----|---------|---------|----------------------|-----|
|    | 正 会 員      |                | 准会員 |         | 払 込 済 額 | 一 会 員<br>平 均<br>払込済額 |     |
|    | 森 林<br>組 合 | 生 産 森<br>林 組 合 |     |         |         |                      |     |
| 人  | 人          | 人              | 人   | 千円      | 千円      | 千円                   |     |
| 21 | 20         | 1              | -   | 265,880 | 265,880 | 12,661               | 平20 |
| 21 | 20         | 1              | -   | 265,880 | 265,880 | 12,661               | 平21 |
| 21 | 20         | 1              | -   | 265,880 | 265,880 | 12,661               | 平22 |
| 21 | 20         | 1              | -   | 265,880 | 265,880 | 12,661               | 平23 |
| 21 | 20         | 1              | -   | 276,480 | 276,480 | 13,166               | 平24 |

単位：人数(人)出資金(千円)面積(ha)

| 総数     | 組 合 員 数 |       | 出 資 金<br>払込済額 | 組 合 員<br>所 有<br>森 林 面 積 | 労 務 班 員 数 |     |     | 組 合<br>名 |       |
|--------|---------|-------|---------------|-------------------------|-----------|-----|-----|----------|-------|
|        | 正組合員数   | 准組合員数 |               |                         | 総 数       | 伐 出 | 造 林 |          | そ の 他 |
| 人      | 人       | 人     | 千円            | ha                      | 人         | 人   | 人   | 人        |       |
| 60,096 | 58,163  | 1,933 | 2,078,901     | 531,030                 | 662       | 98  | 482 | 82       | 平20   |
| 59,577 | 57,646  | 1,931 | 2,084,451     | 529,612                 | 677       | 103 | 491 | 83       | 平21   |
| 59,633 | 57,646  | 1,987 | 2,090,096     | 526,907                 | 663       | 115 | 444 | 104      | 平22   |
| 59,438 | 57,347  | 2,091 | 2,088,913     | 524,459                 | 661       | 242 | 291 | 128      | 平23   |
| 59,594 | 57,471  | 2,123 | 2,087,650     | 522,710                 | 565       | 211 | 265 | 89       | 平24   |
| 5,573  | 5,089   | 484   | 58,701        | 32,408                  | 17        | -   | 17  | -        | 岐阜    |
| 4,240  | 3,780   | 460   | 22,521        | 15,796                  | 10        | -   | 10  | -        | 岐     |
| 1,333  | 1,309   | 24    | 36,180        | 16,612                  | 7         | -   | 7   | -        | 七     |
| 4,556  | 4,341   | 215   | 35,826        | 19,894                  | 24        | -   | 16  | 8        | 西濃    |
| 4,556  | 4,341   | 215   | 35,826        | 19,894                  | 24        | -   | 16  | 8        | 西     |
| 2,890  | 2,584   | 306   | 142,029       | 41,509                  | 29        | 7   | 21  | 1        | 揖斐    |
| 2,890  | 2,584   | 306   | 142,029       | 41,509                  | 29        | 7   | 21  | 1        | 揖     |
| 3,967  | 3,967   | -     | 120,140       | 40,182                  | 38        | 28  | 9   | 1        | 中濃    |
| 3,967  | 3,967   | -     | 120,140       | 40,182                  | 38        | 28  | 9   | 1        | 中     |
| 7,286  | 7,242   | 44    | 267,790       | 80,419                  | 87        | 11  | 60  | 16       | 郡上    |
| 7,286  | 7,242   | 44    | 267,790       | 80,419                  | 87        | 11  | 60  | 16       | 郡     |
| 6,104  | 6,103   | 1     | 152,768       | 42,414                  | 44        | 30  | 6   | 8        | 可茂    |
| 1,416  | 1,415   | 1     | 15,289        | 9,760                   | 6         | 6   | -   | -        | 八     |
| 2,038  | 2,038   | -     | 55,082        | 13,480                  | 6         | 3   | 3   | -        | 白     |
| 563    | 563     | -     | 41,799        | 5,802                   | 24        | 15  | 3   | 6        | 東     |
| 2,087  | 2,087   | -     | 40,598        | 13,372                  | 8         | 6   | -   | 2        | 可     |
| 2,570  | 2,560   | 10    | 6,848         | 13,171                  | 16        | -   | 16  | -        | 東濃    |
| 2,570  | 2,560   | 10    | 6,848         | 13,171                  | 16        | -   | 16  | -        | 陶     |
| 11,602 | 11,298  | 304   | 320,380       | 51,875                  | 106       | 49  | 28  | 29       | 恵那    |
| 4,820  | 4,685   | 135   | 92,436        | 19,511                  | 22        | 13  | 6   | 3        | 中     |
| 1,873  | 1,852   | 21    | 16,638        | 9,973                   | 7         | 3   | 4   | -        | 恵     |
| 920    | 837     | 83    | 83,307        | 4,715                   | 17        | 6   | -   | 11       | 加     |
| 881    | 867     | 14    | 35,912        | 2,990                   | 5         | 4   | 1   | -        | 付     |
| 3,108  | 3,057   | 51    | 92,087        | 14,686                  | 55        | 23  | 17  | 15       | 恵     |
| 4,876  | 4,842   | 34    | 155,190       | 46,774                  | 63        | 41  | 19  | 3        | 下呂    |
| 524    | 506     | 18    | 48,175        | 7,727                   | 34        | 12  | 19  | 3        | 小     |
| 4,352  | 4,336   | 16    | 107,015       | 39,047                  | 29        | 29  | -   | -        | 南心    |
| 10,170 | 9,445   | 725   | 827,978       | 154,064                 | 141       | 45  | 73  | 23       | 飛騨    |
| 7,042  | 6,472   | 570   | 666,407       | 103,928                 | 101       | 32  | 53  | 16       | 飛高    |
| 3,128  | 2,973   | 155   | 161,571       | 50,136                  | 40        | 13  | 20  | 7        | 飛     |

( 3 ) 生産森林組合構成

単位：人数(人)出資金(千円)面積(ha)

| 年度・区分    | 人数       | 役員数 |     |       | 職員数 | 組合員数   | 出資金<br>払込済金額 | 森林面積   |
|----------|----------|-----|-----|-------|-----|--------|--------------|--------|
|          |          | 理事  | 監事  | 計     |     |        |              |        |
| 平成 20 年度 | 115(118) | 886 | 250 | 1,136 | 22  | 15,644 | 1,419,849    | 16,949 |
| 平成 21 年度 | 114(117) | 876 | 245 | 1,121 | 21  | 15,484 | 1,428,252    | 16,846 |
| 平成 22 年度 | 115(117) | 872 | 246 | 1,118 | 21  | 15,406 | 1,426,109    | 16,899 |
| 平成 23 年度 | 115(117) | 869 | 252 | 1,121 | 19  | 15,374 | 1,442,965    | 17,132 |
| 平成 24 年度 | 111(115) | 846 | 242 | 1,088 | 18  | 14,899 | 1,407,772    | 16,750 |

〔資料〕 県森林整備課調べ

〔注〕 表中( )は組合総数、それ以外は森林組合一斉調査参加組合の数値である

( 4 ) 森林組合連合会事業内容

| 年度・区分    | 販売部門           |                |       | 購買部門 |       |                    |     |     |     |     |     |      |     |       |
|----------|----------------|----------------|-------|------|-------|--------------------|-----|-----|-----|-----|-----|------|-----|-------|
|          | 一般             | パルプ            | 乾しいたけ | 苗木   | 肥料    | 薬剤                 | 機 械 |     |     |     |     |      |     |       |
|          |                |                |       |      |       |                    | 集材機 | 自動鋸 | 刈払機 | 施肥機 | 木起機 | トラック | 乾燥機 | 人員輸送車 |
|          | m <sup>3</sup> | m <sup>3</sup> | kg    | 千本   | kg    | l・kg               | 台   | 台   | 台   | 台   | 台   | 台    | 台   | 台     |
| 平成 20 年度 | 131,658        | 8,336          | -     | 803  | 8,500 | 液 2,453<br>粉 1,074 | -   | -   | 4   | -   | 12  | 3    | -   | -     |
| 平成 21 年度 | 124,162        | -              | -     | 566  | 2,200 | 液 560<br>粉 1,350   | -   | -   | 4   | -   | 15  | -    | -   | -     |
| 平成 22 年度 | 142,092        | -              | -     | 455  | 2,500 | 液 1,320<br>粉 612   | -   | -   | 6   | -   | 27  | -    | -   | -     |
| 平成 23 年度 | 171,473        | -              | -     | 270  | 5,300 | 液 2,150<br>粉 340   | -   | -   | 4   | -   | 26  | -    | -   | -     |
| 平成 24 年度 | 192,187        | -              | -     | 240  | 2,000 | 液 3,806<br>粉 389   | -   | -   | 3   | -   | 29  | -    | -   | -     |

〔資料〕 県森林整備課調べ

〔注〕 パルプの数値については、平成 21 年度より一般木材販売に含まれている

( 5 ) 森林組合事業内容

| 年度・区分    | 販 売 部 門 ( 木 材 ) |        |                |                |                    |                |                |                    | 購 買 部 門 |     |      |    |
|----------|-----------------|--------|----------------|----------------|--------------------|----------------|----------------|--------------------|---------|-----|------|----|
|          | 販 売 事 業         |        | 林 産 事 業        |                |                    | 加 工 事 業        |                |                    | 購 買 事 業 |     |      |    |
|          | 組 合 数           | 取 扱 量  | 組 合 数          | 生 産 量          | う ち 受 託<br>生 産 の み | 組 合 数          | 生 産 量          | う ち 受 託<br>生 産 の み | 山 行 苗   |     | 肥 料  |    |
|          | m <sup>3</sup>  |        | m <sup>3</sup> | m <sup>3</sup> |                    | m <sup>3</sup> | m <sup>3</sup> |                    | 千 本     |     | 千 kg |    |
| 平成 20 年度 | 16              | 18,096 | 18             | 91,229         | 11,090             | 6              | 22,177         | 1,083              | 20      | 200 | 18   | 10 |
| 平成 21 年度 | 14              | 23,501 | 19             | 105,759        | 24,086             | 5              | 18,444         | 988                | 20      | 163 | 15   | 7  |
| 平成 22 年度 | 14              | 25,907 | 19             | 115,306        | 39,694             | 4              | 20,438         | 1,282              | 20      | 193 | 16   | 9  |
| 平成 23 年度 | 16              | 30,335 | 20             | 152,368        | 51,724             | 4              | 18,209         | 766                | 20      | 116 | 14   | 8  |
| 平成 24 年度 | 16              | 38,654 | 20             | 182,793        | 53,439             | 4              | 15,313         | 10                 | 20      | 102 | 14   | 7  |

| 年度・区分    | 購 買 部 門 |       |                    | 利 用 部 門     |     |       |        |       |        | 金 融 部 門                  |           |       |            |
|----------|---------|-------|--------------------|-------------|-----|-------|--------|-------|--------|--------------------------|-----------|-------|------------|
|          | 養 苗 事 業 |       |                    | 森 林 造 成 事 業 |     |       |        |       |        | 利 用 お よ び<br>福 利 厚 生 事 業 |           | 組 合 数 | 貸 付<br>残 高 |
|          | 組 合 数   | 生 産 量 | う ち 受 託<br>生 産 の み | 新 植         |     | 保 育   |        | 計     |        | 組 合 数                    | 金 額       |       |            |
|          | 千 本     | 千 本   |                    | 組 合 数       | 面 積 | 組 合 数 | 面 積    | 組 合 数 | 面 積    | 組 合 数                    | 金 額       | 千 円   | 千 円        |
| 平成 20 年度 | 0       | 0     | -                  | 18          | 238 | 20    | 19,664 | 20    | 19,902 | 20                       | 955,251   | 14    | 193,099    |
| 平成 21 年度 | 0       | 0     | -                  | 17          | 148 | 20    | 18,481 | 20    | 18,629 | 20                       | 1,058,899 | 13    | 157,603    |
| 平成 22 年度 | 0       | 0     | -                  | 18          | 151 | 20    | 16,588 | 20    | 16,739 | 20                       | 1,191,449 | 13    | 108,102    |
| 平成 23 年度 | 0       | 0     | -                  | 16          | 89  | 20    | 13,054 | 20    | 13,143 | 20                       | 1,100,903 | 12    | 82,861     |
| 平成 24 年度 | 0       | 0     | -                  | 15          | 107 | 20    | 7,762  | 20    | 7,869  | 20                       | 1,069,233 | 12    | 53,430     |

〔資料〕 県森林整備課調べ

( 6 ) 生産森林組合事業内容

| 年度・区分    | 生 産            |       |                |       |                |     |                |     | 造 林            |     |       |     |       |     |
|----------|----------------|-------|----------------|-------|----------------|-----|----------------|-----|----------------|-----|-------|-----|-------|-----|
|          | 立 木            |       | 素 材            |       | 木 炭            |     | 薪              |     | 苗 木            |     | 新 植   |     | 保 育   |     |
|          | 組 合 数          | 数 量   | 組 合 数          | 数 量   | 組 合 数          | 数 量 | 組 合 数          | 数 量 | 組 合 数          | 数 量 | 組 合 数 | 数 量 | 組 合 数 | 数 量 |
|          | m <sup>3</sup> |       | m <sup>3</sup> |       | m <sup>3</sup> |     | m <sup>3</sup> |     | m <sup>3</sup> |     | ha    |     | ha    |     |
| 平成 20 年度 | 4              | 283   | 16             | 2,410 | -              | -   | -              | -   | -              | -   | 6     | 2   | 42    | 432 |
| 平成 21 年度 | 2              | 145   | 14             | 2,343 | -              | -   | -              | -   | -              | -   | 3     | 3   | 40    | 450 |
| 平成 22 年度 | 5              | 305   | 10             | 2,593 | -              | -   | -              | -   | -              | -   | 3     | 5   | 27    | 341 |
| 平成 23 年度 | 5              | 209   | 19             | 6,690 | -              | -   | -              | -   | -              | -   | 2     | 3   | 32    | 377 |
| 平成 24 年度 | 12             | 2,069 | 16             | 6,553 | -              | -   | -              | -   | -              | -   | 4     | 3   | 39    | 316 |

〔資料〕 県森林整備課調べ

〔注〕 数値については、森林組合一斉調査参加組合の数値である



# 14. 治山事業

## (1) 治山事業実績

単位：千円

| 年度・現地機関 | 公 共 治 山 事 業 |           |     |           |      |           |      |           |                 |       |         |         |
|---------|-------------|-----------|-----|-----------|------|-----------|------|-----------|-----------------|-------|---------|---------|
|         | 総計          |           | 小計  |           | 復旧治山 |           | 予防治山 |           | 保安林緊急改良<br>(注1) |       | 保安林改良保育 |         |
|         | 件数          | 事業費       | 件数  | 事業費       | 件数   | 事業費       | 件数   | 事業費       | 件数              | 事業費   | 件数      | 事業費     |
| 平成20年度  | 205         | 6,530,834 | 148 | 6,109,152 | 18   | 1,239,988 | 51   | 1,709,143 | -               | -     | 38      | 398,085 |
| 平成21年度  | 194         | 6,216,448 | 140 | 5,759,651 | 20   | 1,303,400 | 39   | 1,446,252 | -               | -     | 30      | 303,528 |
| 平成22年度  | 185         | 5,317,971 | 132 | 4,871,215 | 25   | 1,314,365 | 43   | 1,315,412 | -               | -     | 29      | 248,747 |
| 平成23年度  | 205         | 4,644,833 | 127 | 4,005,874 | 35   | 1,616,337 | 53   | 1,453,606 | 1               | 8,752 | 19      | 104,004 |
| 平成24年度  | 286         | 4,932,230 | 203 | 4,061,290 | 59   | 1,720,640 | 79   | 1,520,953 | -               | -     | 28      | 82,246  |
| 岐 阜     | 15          | 158,225   | 8   | 78,176    | 1    | 16,800    | 5    | 59,576    | -               | -     | 2       | 1,800   |
| 西 濃     | 13          | 226,771   | 8   | 169,405   | 3    | 84,893    | 1    | 19,022    | -               | -     | 1       | 974     |
| 揖 斐     | 33          | 687,535   | 24  | 588,981   | 8    | 356,734   | 7    | 112,927   | -               | -     | 6       | 18,580  |
| 中 濃     | 23          | 258,530   | 18  | 227,845   | 2    | 69,713    | 9    | 113,356   | -               | -     | 2       | 2,016   |
| 郡 上     | 44          | 916,570   | 33  | 796,070   | 9    | 269,961   | 18   | 419,963   | -               | -     | -       | -       |
| 可 茂     | 23          | 460,559   | 16  | 389,992   | 8    | 214,105   | 6    | 135,095   | -               | -     | 1       | 673     |
| 東 濃     | 9           | 80,322    | 4   | 55,128    | 1    | 22,928    | 1    | 27,401    | -               | -     | 2       | 4,799   |
| 恵 那     | 50          | 814,572   | 37  | 673,209   | 8    | 216,265   | 11   | 201,502   | -               | -     | 10      | 46,020  |
| 下 呂     | 34          | 690,017   | 23  | 539,669   | 9    | 240,415   | 11   | 244,937   | -               | -     | -       | -       |
| 飛 騨     | 42          | 639,129   | 32  | 542,815   | 10   | 228,826   | 10   | 187,174   | -               | -     | 4       | 7,384   |

単位：千円

| 年度・現地機関 | 公 共 治 山 事 業 |     |                |           |                     |        |                  |         |                  |         |          |         |
|---------|-------------|-----|----------------|-----------|---------------------|--------|------------------|---------|------------------|---------|----------|---------|
|         | 保安林管理道整備    |     | 地域防災対策<br>総合治山 |           | 森林土木効率化等<br>技術開発モデル |        | 水源流域広域保全<br>(注2) |         | 水源流域地域保全<br>(注2) |         | 水源森林再生対策 |         |
|         | 件数          | 事業費 | 件数             | 事業費       | 件数                  | 事業費    | 件数               | 事業費     | 件数               | 事業費     | 件数       | 事業費     |
| 平成20年度  | -           | -   | 9              | 1,057,244 | 1                   | 61,028 | 2                | 105,118 | 4                | 329,556 | -        | -       |
| 平成21年度  | -           | -   | 5              | 301,222   | 1                   | 38,481 | 1                | 47,337  | 5                | 286,604 | -        | -       |
| 平成22年度  | -           | -   | 7              | 510,424   | -                   | -      | 1                | 130,650 | 3                | 142,618 | -        | -       |
| 平成23年度  | -           | -   | 5              | 354,882   | -                   | -      | -                | -       | -                | -       | 3        | 87,511  |
| 平成24年度  | -           | -   | 12             | 262,725   | -                   | -      | -                | -       | -                | -       | 8        | 114,489 |
| 岐 阜     | -           | -   | -              | -         | -                   | -      | -                | -       | -                | -       | -        | -       |
| 西 濃     | -           | -   | 2              | 44,027    | -                   | -      | -                | -       | -                | -       | 1        | 20,489  |
| 揖 斐     | -           | -   | 3              | 100,740   | -                   | -      | -                | -       | -                | -       | -        | -       |
| 中 濃     | -           | -   | -              | -         | -                   | -      | -                | -       | -                | -       | 5        | 42,760  |
| 郡 上     | -           | -   | -              | -         | -                   | -      | -                | -       | -                | -       | -        | -       |
| 可 茂     | -           | -   | -              | -         | -                   | -      | -                | -       | -                | -       | -        | -       |
| 東 濃     | -           | -   | -              | -         | -                   | -      | -                | -       | -                | -       | -        | -       |
| 恵 那     | -           | -   | 2              | 36,314    | -                   | -      | -                | -       | -                | -       | 2        | 51,240  |
| 下 呂     | -           | -   | -              | -         | -                   | -      | -                | -       | -                | -       | -        | -       |
| 飛 騨     | -           | -   | 5              | 81,644    | -                   | -      | -                | -       | -                | -       | -        | -       |

[資料] 県治山課調べ

[注] (注1)平成23年度より保安林改良の一部が保安林緊急改良に名称変更

(注2)平成23年度以降は「水源森林再生対策」に統合

## (1) 治山事業実績(続き)

単位:千円

| 年度・現地機関 | 公 共 治 山 事 業     |         |       |        |               |        |          |        |         |     |                 |        |
|---------|-----------------|---------|-------|--------|---------------|--------|----------|--------|---------|-----|-----------------|--------|
|         | 奥地保安林<br>保全緊急対策 |         | 防災林造成 |        | 生活環境保全林<br>整備 |        | 自然環境保全治山 |        | 環境防災林整備 |     | 環境保全<br>技術開発モデル |        |
|         | 件数              | 事業費     | 件数    | 事業費    | 件数            | 事業費    | 件数       | 事業費    | 件数      | 事業費 | 件数              | 事業費    |
| 平成20年度  | 18              | 771,182 | -     | -      | 1             | 23,761 | 2        | 67,187 | -       | -   | 1               | 71,472 |
| 平成21年度  | 14              | 767,293 | -     | -      | 1             | 90,630 | -        | -      | -       | -   | -               | -      |
| 平成22年度  | 10              | 495,180 | -     | -      | -             | -      | -        | -      | -       | -   | -               | -      |
| 平成23年度  | 5               | 182,080 | -     | -      | -             | -      | -        | -      | -       | -   | -               | -      |
| 平成24年度  | 10              | 225,848 | 3     | 37,787 | -             | -      | -        | -      | -       | -   | -               | -      |
| 岐 阜     | -               | -       | -     | -      | -             | -      | -        | -      | -       | -   | -               | -      |
| 西 濃     | -               | -       | -     | -      | -             | -      | -        | -      | -       | -   | -               | -      |
| 揖 斐     | -               | -       | -     | -      | -             | -      | -        | -      | -       | -   | -               | -      |
| 中 濃     | -               | -       | -     | -      | -             | -      | -        | -      | -       | -   | -               | -      |
| 郡 上     | 4               | 81,804  | -     | -      | -             | -      | -        | -      | -       | -   | -               | -      |
| 可 茂     | -               | -       | -     | -      | -             | -      | -        | -      | -       | -   | -               | -      |
| 東 濃     | -               | -       | -     | -      | -             | -      | -        | -      | -       | -   | -               | -      |
| 恵 那     | 3               | 89,727  | -     | -      | -             | -      | -        | -      | -       | -   | -               | -      |
| 下 呂     | 3               | 54,317  | -     | -      | -             | -      | -        | -      | -       | -   | -               | -      |
| 飛 騨     | -               | -       | 3     | 37,787 | -             | -      | -        | -      | -       | -   | -               | -      |

単位:千円

| 年度・現地機関 | 公 共 治 山 事 業      |         |        |     |                |         |    |     |
|---------|------------------|---------|--------|-----|----------------|---------|----|-----|
|         | 特定流域総合治山<br>(注1) |         | 地すべり防止 |     | 山地災害総合<br>減災対策 |         |    |     |
|         | 件数               | 事業費     | 件数     | 事業費 | 件数             | 事業費     | 件数 | 事業費 |
| 平成20年度  | 3                | 275,388 | -      | -   | -              | -       | -  | -   |
| 平成21年度  | 2                | 286,306 | -      | -   | 22             | 888,598 | -  | -   |
| 平成22年度  | 3                | 304,699 | -      | -   | 11             | 409,120 | -  | -   |
| 平成23年度  | -                | -       | -      | -   | 6              | 198,702 | -  | -   |
| 平成24年度  | -                | -       | -      | -   | 4              | 96,602  | -  | -   |
| 岐 阜     | -                | -       | -      | -   | -              | -       | -  | -   |
| 西 濃     | -                | -       | -      | -   | -              | -       | -  | -   |
| 揖 斐     | -                | -       | -      | -   | -              | -       | -  | -   |
| 中 濃     | -                | -       | -      | -   | -              | -       | -  | -   |
| 郡 上     | -                | -       | -      | -   | 2              | 24,342  | -  | -   |
| 可 茂     | -                | -       | -      | -   | 1              | 40,119  | -  | -   |
| 東 濃     | -                | -       | -      | -   | -              | -       | -  | -   |
| 恵 那     | -                | -       | -      | -   | 1              | 32,141  | -  | -   |
| 下 呂     | -                | -       | -      | -   | -              | -       | -  | -   |
| 飛 騨     | -                | -       | -      | -   | -              | -       | -  | -   |

[資料] 県治山課調べ

[注] (注1)平成23年度より特定流域総合治山事業(山地治山タイプ)は「復旧治山」へ統合

(1) 治山事業実績(続き)

単位:千円

| 年度・現地機関 | 県単治山事業 |         |    |         |                    |     |                  |        |                        |     |      |     |
|---------|--------|---------|----|---------|--------------------|-----|------------------|--------|------------------------|-----|------|-----|
|         | 小計     |         | 県営 |         | 花の森名所づくり整備〔補助〕(注1) |     | 集落環境保全整備〔補助〕(注1) |        | 森の楽園2.8グレードアップ〔補助〕(注1) |     | 水源対策 |     |
|         | 件数     | 事業費     | 件数 | 事業費     | 件数                 | 事業費 | 件数               | 事業費    | 件数                     | 事業費 | 件数   | 事業費 |
| 平成20年度  | 57     | 421,682 | 47 | 390,747 | -                  | -   | 10               | 30,935 | -                      | -   | -    | -   |
| 平成21年度  | 54     | 456,797 | 45 | 434,794 | -                  | -   | 9                | 22,003 | -                      | -   | -    | -   |
| 平成22年度  | 53     | 446,756 | 45 | 427,935 | -                  | -   | 8                | 18,821 | -                      | -   | -    | -   |
| 平成23年度  | 78     | 638,959 | 71 | 619,462 | -                  | -   | 7                | 19,497 | -                      | -   | -    | -   |
| 平成24年度  | 83     | 870,940 | 73 | 784,980 | -                  | -   | 10               | 85,960 | -                      | -   | -    | -   |
| 岐 阜     | 7      | 80,049  | 6  | 76,542  | -                  | -   | 1                | 3,507  | -                      | -   | -    | -   |
| 西 濃     | 5      | 57,366  | 5  | 57,366  | -                  | -   | -                | -      | -                      | -   | -    | -   |
| 揖 斐     | 9      | 98,554  | 8  | 93,454  | -                  | -   | 1                | 5,100  | -                      | -   | -    | -   |
| 中 濃     | 5      | 30,685  | 5  | 30,685  | -                  | -   | -                | -      | -                      | -   | -    | -   |
| 郡 上     | 11     | 120,500 | 9  | 106,346 | -                  | -   | 2                | 14,154 | -                      | -   | -    | -   |
| 可 茂     | 7      | 70,567  | 4  | 50,822  | -                  | -   | 3                | 19,745 | -                      | -   | -    | -   |
| 東 濃     | 5      | 25,194  | 5  | 25,194  | -                  | -   | -                | -      | -                      | -   | -    | -   |
| 恵 那     | 13     | 141,363 | 12 | 131,409 | -                  | -   | 1                | 9,954  | -                      | -   | -    | -   |
| 下 呂     | 11     | 150,348 | 9  | 116,848 | -                  | -   | 2                | 33,500 | -                      | -   | -    | -   |
| 飛 騨     | 10     | 96,314  | 10 | 96,314  | -                  | -   | -                | -      | -                      | -   | -    | -   |

単位:千円

| 年度・現地機関 | 県単治山事業 |     |            |     |
|---------|--------|-----|------------|-----|
|         | 共生の森整備 |     | 流木災害対策緊急整備 |     |
|         | 件数     | 事業費 | 件数         | 事業費 |
| 平成20年度  | -      | -   | -          | -   |
| 平成21年度  | -      | -   | -          | -   |
| 平成22年度  | -      | -   | -          | -   |
| 平成23年度  | -      | -   | -          | -   |
| 平成24年度  | -      | -   | -          | -   |
| 岐 阜     | -      | -   | -          | -   |
| 西 濃     | -      | -   | -          | -   |
| 揖 斐     | -      | -   | -          | -   |
| 中 濃     | -      | -   | -          | -   |
| 郡 上     | -      | -   | -          | -   |
| 可 茂     | -      | -   | -          | -   |
| 東 濃     | -      | -   | -          | -   |
| 恵 那     | -      | -   | -          | -   |
| 下 呂     | -      | -   | -          | -   |
| 飛 騨     | -      | -   | -          | -   |

[資料] 県治山課調べ

[注] (注1)市町村補助対象事業費

(2) 民有林直轄治山事業実績

(板取川地区)

| 事業内容    |                        | 20年度    | 21年度    | 22年度    | 23年度    | 24年度    | 初年度から累計   |
|---------|------------------------|---------|---------|---------|---------|---------|-----------|
| 工事費(千円) |                        | 289,582 | 469,061 | 246,724 | 269,464 | 576,763 | 2,682,154 |
| 工 種     | 治山ダム<br>(えん堤・谷止・床固)(個) | 4       | 4       | 3       | 1       | 8       | 27        |
|         | 山腹工                    | 0.04    | 0.13    | 0.56    | (1.25)  | 1.55    | 3         |

[資料] 県治山課調べ [ ] 一部着手

## (3) 治山災害復旧事業実績

単位：千円

| 年度・現地機関 | 総数 |         | 災害関連緊急治山 |         | 林地崩壊防止事業 |     |
|---------|----|---------|----------|---------|----------|-----|
|         | 件数 | 事業費     | 件数       | 事業費     | 件数       | 事業費 |
| 平成20年度  | 4  | 122,998 | -        | 36,968  | -        | -   |
| 平成21年度  | -  | -       | -        | 36,968  | -        | -   |
| 平成22年度  | 4  | 89,652  | -        | 89,652  | -        | -   |
| 平成23年度  | -  | -       | 6        | 143,219 | -        | -   |
| 平成24年度  | 1  | 22,464  | 1        | 22,464  | -        | -   |
| 岐 阜     | -  | -       | -        | -       | -        | -   |
| 西 濃     | 1  | 22,464  | 1        | 22,464  | -        | -   |
| 揖 斐     | -  | -       | -        | -       | -        | -   |
| 中 濃     | -  | -       | -        | -       | -        | -   |
| 郡 上     | -  | -       | -        | -       | -        | -   |
| 可 茂     | -  | -       | -        | -       | -        | -   |
| 東 濃     | -  | -       | -        | -       | -        | -   |
| 恵 那     | -  | -       | -        | -       | -        | -   |
| 下 呂     | -  | -       | -        | -       | -        | -   |
| 飛 騨     | -  | -       | -        | -       | -        | -   |

[資料] 県治山課調べ

## (4) 治山施設災害復旧事業実績

単位：千円

| 年度     | 総数 |        | 災害関連緊急治山 |    |        | 林地崩壊防止事業 |    |     |
|--------|----|--------|----------|----|--------|----------|----|-----|
|        | 件数 | 事業費    | 現地機関     | 件数 | 事業費    | 現地機関     | 件数 | 事業費 |
| 平成20年度 | 2  | 86,030 | 揖斐       | 2  | 86,030 | -        | -  | -   |
| 平成21年度 | -  | -      | -        | -  | -      | -        | -  | -   |
| 平成22年度 | -  | -      | -        | -  | -      | -        | -  | -   |
| 平成23年度 | -  | -      | -        | -  | -      | -        | -  | -   |
| 平成24年度 | -  | -      | -        | -  | -      | -        | -  | -   |

[資料] 県治山課調べ

## (5) 林地被害

単位：面積（ha）被害額（千円）

| 年次   | 箇所数   | 面積     | 被害数        | 主な災害名           | 年次  | 箇所数 | 面積     | 被害数        | 主な災害名            |
|------|-------|--------|------------|-----------------|-----|-----|--------|------------|------------------|
| 昭和47 | 1,060 | 141.42 | 3,343,820  | 7.13豪雨災害        | 平成4 | 232 | 22.99  | 4,386,320  | 7月豪雨、8月豪雨        |
| 48   | 68    | 14.88  | 342,700    |                 | 5   | 11  | 2.87   | 448,500    |                  |
| 49   | 583   | 76.69  | 2,949,400  | 7/10豪雨          | 6   | 51  | 6.32   | 910,000    |                  |
| 50   | 319   | 47.79  | 2,303,300  | 台風6号            | 7   | 7   | 0.53   | 98,500     |                  |
| 51   | 1,375 | 186.42 | 9,428,650  | 9.12豪雨災害        | 8   | 13  | 2.70   | 365,000    |                  |
| 52   | 51    | 5.73   | 345,500    |                 | 9   | 48  | 5.72   | 919,700    |                  |
| 53   | 60    | 8.52   | 437,600    |                 | 10  | 308 | 49.69  | 9,958,100  | 8月豪雨、台風7・8号、秋雨前線 |
| 54   | 156   | 16.35  | 1,545,000  | 6月梅雨豪雨、8.22豪雨   | 11  | 775 | 160.80 | 30,695,200 | 9.15豪雨災害         |
| 55   | 120   | 11.07  | 1,149,450  | 7月豪雨            | 12  | 259 | 25.39  | 11,626,000 | 恵南豪雨災害           |
| 56   | 444   | 72.37  | 7,742,500  | 56豪雪、7.12梅雨前線豪雨 | 13  | 7   | 0.62   | 100,000    |                  |
| 57   | 192   | 13.02  | 1,112,500  | 8月豪雨            | 14  | 91  | 62.96  | 2,517,600  | 7/10豪雨           |
| 58   | 764   | 102.18 | 8,908,700  | 9.28災害          | 15  | 4   | 0.91   | 162,500    |                  |
| 59   | 41    | 8.51   | 681,700    |                 | 16  | 235 | 32.22  | 6,231,700  | 23号台風災害          |
| 60   | 157   | 11.87  | 1,201,600  | 台風6号、7月豪雨       | 17  | 49  | 13.16  | 918,100    |                  |
| 61   | 68    | 5.30   | 507,600    |                 | 18  | 84  | 13.61  | 2,543,200  |                  |
| 62   | 90    | 17.71  | 1,360,500  |                 | 19  | 38  | 4.24   | 870,100    |                  |
| 63   | 147   | 10.57  | 1,075,000  | 9月豪雨            | 20  | 48  | 19.36  | 1,886,000  |                  |
| 平成元  | 702   | 142.10 | 13,180,870 | 9.7・9.20豪雨災害    | 21  | 60  | 7.65   | 1,172,500  |                  |
| 2    | 261   | 26.93  | 3,461,700  |                 | 22  | 109 | 16.00  | 1,899,600  | 7.15豪雨災害         |
| 3    | 63    | 16.40  | 3,832,900  | 台風19号           | 23  | 127 | 26.08  | 3,918,000  | 8/22～25豪雨災害      |
|      |       |        |            |                 | 24  | 26  | 5.89   | 907,200    | 9.17～19豪雨災害      |

[資料] 県治山課調べ

(6) 保安林種別面積

| 年度・郡市町村      | 総 数     |         |         | 水源かん養保安林 |         |         | 土砂流出防備保安林 |        |        | 土砂崩壊防備保安林 |     |       | 干害防備保安林 |     |
|--------------|---------|---------|---------|----------|---------|---------|-----------|--------|--------|-----------|-----|-------|---------|-----|
|              | 総 数     | 国有林     | 民有林     | 総 数      | 国有林     | 民有林     | 総 数       | 国有林    | 民有林    | 総 数       | 国有林 | 民有林   | 総 数     | 国有林 |
| 平成 20 年度     | 13,763  | 8,066   | 5,697   | -        | -       | -       | 772       | -      | 772    | 31        | -   | 31    | 391     | 391 |
|              | 417,658 | 173,266 | 244,392 | 272,266  | 134,692 | 137,574 | 134,192   | 38,222 | 95,970 | 6,719     | 226 | 6,493 | 867     | 15  |
| 平成 21 年度     | 13,777  | 8,066   | 5,711   | -        | -       | -       | 772       | -      | 772    | 31        | -   | 31    | 391     | 391 |
|              | 418,533 | 173,223 | 245,310 | 272,366  | 134,692 | 137,674 | 134,877   | 38,179 | 96,698 | 6,745     | 226 | 6,519 | 867     | 15  |
| 平成 22 年度     | 13,777  | 8,066   | 5,711   | -        | -       | -       | 772       | -      | 772    | 31        | -   | 31    | 391     | 391 |
|              | 419,804 | 173,149 | 246,660 | 272,849  | 134,684 | 138,165 | 135,612   | 38,113 | 97,499 | 6,772     | 226 | 6,546 | 867     | 15  |
| 平成 23 年度     | 13,856  | 8,066   | 5,790   | -        | -       | -       | 772       | -      | 772    | 31        | -   | 31    | 391     | 391 |
|              | 420,417 | 173,148 | 247,269 | 272,857  | 134,684 | 138,173 | 136,146   | 38,112 | 98,034 | 6,773     | 226 | 6,547 | 867     | 15  |
| 平成 24 年度     | 13,863  | 8,066   | 5,797   | -        | -       | -       | 772       | -      | 772    | 31        | -   | 31    | 391     | 391 |
|              | 421,353 | 173,308 | 248,045 | 273,214  | 134,869 | 138,345 | 136,553   | 38,087 | 98,466 | 6,804     | 226 | 6,578 | 980     | 15  |
| 岐 阜          | 559     | 192     | 367     | -        | -       | -       | 4         | -      | 4      | -         | -   | -     | -       | -   |
|              | 29,616  | 5,533   | 24,083  | 15,140   | 5,326   | 9,814   | 11,447    | 207    | 11,240 | 2,200     | -   | 2,200 | -       | -   |
| 1 岐 阜 市      | 421     | 192     | 229     | -        | -       | -       | -         | -      | -      | -         | -   | -     | -       | -   |
|              | 2,214   | 192     | 2,022   | -        | -       | -       | 410       | 192    | 218    | 1,244     | -   | 1,244 | -       | -   |
| 3 各 務 原 市    | 95      | -       | 95      | -        | -       | -       | -         | -      | -      | -         | -   | -     | -       | -   |
|              | 480     | -       | 480     | -        | -       | -       | 220       | -      | 220    | 260       | -   | 260   | -       | -   |
| 山 県 市        | 39      | -       | 39      | -        | -       | -       | -         | -      | -      | -         | -   | -     | -       | -   |
|              | 5,135   | 510     | 4,625   | 2,153    | 510     | 1,643   | 2,418     | -      | 2,418  | 346       | -   | 346   | -       | -   |
| (35 高 富 町)   | 10      | -       | 10      | -        | -       | -       | -         | -      | -      | -         | -   | -     | -       | -   |
|              | 172     | -       | 172     | -        | -       | -       | 31        | -      | 31     | 35        | -   | 35    | -       | -   |
| (36 伊 自 良 村) | 29      | -       | 29      | -        | -       | -       | -         | -      | -      | -         | -   | -     | -       | -   |
|              | 728     | -       | 728     | -        | -       | -       | 615       | -      | 615    | 18        | -   | 18    | -       | -   |
| (37 美 山 町)   | 4,235   | 510     | 3,725   | 2,153    | 510     | 1,643   | 1,772     | -      | 1,772  | 293       | -   | 293   | -       | -   |
|              | 4       | -       | 4       | -        | -       | -       | 4         | -      | 4      | -         | -   | -     | -       | -   |
| 本 巢 市        | 21,787  | 4,831   | 16,956  | 12,987   | 4,816   | 8,171   | 8,399     | 15     | 8,384  | 350       | -   | 350   | -       | -   |
| (29 本 巢 町)   | 1,604   | 15      | 1,589   | -        | -       | -       | 1,506     | 15     | 1,491  | 53        | -   | 53    | -       | -   |
| (33 糸 貫 町)   | 1       | -       | 1       | -        | -       | -       | -         | -      | -      | 1         | -   | 1     | -       | -   |
|              | 4       | -       | 4       | -        | -       | -       | 4         | -      | 4      | -         | -   | -     | -       | -   |
| (34 根 尾 村)   | 20,182  | 4,816   | 15,366  | 12,987   | 4,816   | 8,171   | 6,893     | -      | 6,893  | 296       | -   | 296   | -       | -   |
| 西 濃          | 137     | -       | 137     | -        | -       | -       | -         | -      | -      | 1         | -   | 1     | -       | -   |
|              | 10,501  | 10      | 10,491  | 2,578    | 10      | 2,568   | 7,505     | -      | 7,505  | 265       | -   | 265   | -       | -   |
| 大 垣 市        | 31      | -       | 31      | -        | -       | -       | -         | -      | -      | 1         | -   | 1     | -       | -   |
|              | 6,118   | 10      | 6,108   | 2,100    | 10      | 2,090   | 3,828     | -      | 3,828  | 185       | -   | 185   | -       | -   |
| (8 大 垣 市)    | 7       | -       | 7       | -        | -       | -       | 7         | -      | 7      | -         | -   | -     | -       | -   |
| (13 上 石 津 町) | 31      | -       | 31      | -        | -       | -       | -         | -      | -      | 1         | -   | 1     | -       | -   |
|              | 6,111   | 10      | 6,101   | 2,100    | 10      | 2,090   | 3,821     | -      | 3,821  | 185       | -   | 185   | -       | -   |
| 海 津 市        | -       | -       | -       | -        | -       | -       | -         | -      | -      | -         | -   | -     | -       | -   |
|              | 1,638   | -       | 1,638   | -        | -       | -       | 1,551     | -      | 1,551  | 48        | -   | 48    | -       | -   |
| (11 南 濃 町)   | 1,638   | -       | 1,638   | -        | -       | -       | 1,551     | -      | 1,551  | 48        | -   | 48    | -       | -   |
| 養 老 郡        | 81      | -       | 81      | -        | -       | -       | -         | -      | -      | -         | -   | -     | -       | -   |
|              | 1,437   | -       | 1,437   | -        | -       | -       | 1,420     | -      | 1,420  | 4         | -   | 4     | -       | -   |
| 12 養 老 町     | 81      | -       | 81      | -        | -       | -       | -         | -      | -      | -         | -   | -     | -       | -   |
|              | 1,437   | -       | 1,437   | -        | -       | -       | 1,420     | -      | 1,420  | 4         | -   | 4     | -       | -   |
| 不 破 郡        | 25      | -       | 25      | -        | -       | -       | -         | -      | -      | -         | -   | -     | -       | -   |
|              | 1,308   | -       | 1,308   | 478      | -       | 478     | 706       | -      | 706    | 28        | -   | 28    | -       | -   |
| 14 垂 井 町     | 1       | -       | 1       | -        | -       | -       | -         | -      | -      | -         | -   | -     | -       | -   |
|              | 317     | -       | 317     | -        | -       | -       | 243       | -      | 243    | 3         | -   | 3     | -       | -   |
| 15 関ヶ原町      | 24      | -       | 24      | -        | -       | -       | -         | -      | -      | -         | -   | -     | -       | -   |
|              | 991     | -       | 991     | 478      | -       | 478     | 463       | -      | 463    | 25        | -   | 25    | -       | -   |
| 揖 斐          | 218     | -       | 218     | -        | -       | -       | 28        | -      | 28     | 3         | -   | 3     | -       | -   |
|              | 42,636  | 5,239   | 37,397  | 32,994   | 5,239   | 27,755  | 8,857     | -      | 8,857  | 115       | -   | 115   | 408     | -   |
| 揖 斐 郡        | 218     | -       | 218     | -        | -       | -       | 28        | -      | 28     | 3         | -   | 3     | -       | -   |
|              | 42,636  | 5,239   | 37,397  | 32,994   | 5,239   | 27,755  | 8,857     | -      | 8,857  | 115       | -   | 115   | 408     | -   |
| 揖 斐 川 町      | 124     | -       | 124     | -        | -       | -       | 28        | -      | 28     | 3         | -   | 3     | -       | -   |
|              | 41,435  | 5,239   | 36,196  | 32,994   | 5,239   | 27,755  | 8,038     | -      | 8,038  | 115       | -   | 115   | 27      | -   |
| (20 揖 斐 川 町) | 16      | -       | 16      | -        | -       | -       | -         | -      | -      | -         | -   | -     | -       | -   |
|              | 758     | 35      | 723     | 270      | 35      | 235     | 425       | -      | 425    | 3         | -   | 3     | 27      | -   |
| (21 谷 汲 村)   | 11      | -       | 11      | -        | -       | -       | -         | -      | -      | 1         | -   | 1     | -       | -   |
|              | 1,781   | -       | 1,781   | 472      | -       | 472     | 1,219     | -      | 1,219  | 46        | -   | 46    | -       | -   |
| (24 春 日 村)   | 1       | -       | 1       | -        | -       | -       | -         | -      | -      | 1         | -   | 1     | -       | -   |
|              | 6,055   | 438     | 5,617   | 4,394    | 438     | 3,956   | 1,638     | -      | 1,638  | 17        | -   | 17    | -       | -   |
| (25 久 瀬 村)   | -       | -       | -       | -        | -       | -       | -         | -      | -      | -         | -   | -     | -       | -   |
|              | 4,120   | 8       | 4,112   | 3,287    | 8       | 3,279   | 808       | -      | 808    | 25        | -   | 25    | -       | -   |
| (26 藤 橋 村)   | 12      | -       | 12      | -        | -       | -       | 12        | -      | 12     | -         | -   | -     | -       | -   |
|              | 19,431  | 2,425   | 17,006  | 15,979   | 2,425   | 13,554  | 3,398     | -      | 3,398  | 5         | -   | 5     | -       | -   |
| (27 坂 内 村)   | 84      | -       | 84      | -        | -       | -       | 16        | -      | 16     | 1         | -   | 1     | -       | -   |
|              | 9,290   | 2,333   | 6,957   | 8,592    | 2,333   | 6,259   | 550       | -      | 550    | 19        | -   | 19    | -       | -   |
| 22 大 野 町     | -       | -       | -       | -        | -       | -       | -         | -      | -      | -         | -   | -     | -       | -   |
|              | 94      | -       | 94      | -        | -       | -       | -         | -      | -      | -         | -   | -     | -       | -   |
| 23 池 田 町     | 1,201   | -       | 1,201   | -        | -       | -       | 819       | -      | 819    | -         | -   | -     | 381     | -   |

〔資料〕 県治山課調べ

〔注〕 兼種保安林（2つ以上の目的を達成するための保安林）については、保安林の種類に順位に従い上位の保安林としてその面積を計上し、下段に記載した。なお、これによって面積が計上されないこととなる他方の保安林種の欄には、その面積を上段に外書きした。  
 例：岐阜市 保健保安林 総数  
 上段421...上位の兼種保安林（水源かん養等）の欄で計上されている保安林  
 下段555...（岐阜市保健保安林合計976）-（上段421）=555

単位：面積 (ha)

| 民有林 | なだれ防止保安林 |     |     | 落石防止保安林 |     |     | 保健保安林  |       |       | 風致保安林 |     |     | 魚つき保安林 |     |     | 市町村名 |
|-----|----------|-----|-----|---------|-----|-----|--------|-------|-------|-------|-----|-----|--------|-----|-----|------|
|     | 総数       | 国有林 | 民有林 | 総数      | 国有林 | 民有林 | 総数     | 国有林   | 民有林   | 総数    | 国有林 | 民有林 | 総数     | 国有林 | 民有林 |      |
| -   | 2        | -   | 2   | 6       | -   | 6   | 12,556 | 7,675 | 4,881 | 5     | -   | 5   | -      | -   | -   | 平20  |
| 852 | 870      | 87  | 783 | 183     | 24  | 159 | 2,561  | -     | 2,561 | -     | -   | -   | -      | -   | -   |      |
| -   | 2        | -   | 2   | 6       | -   | 6   | 12,570 | 7,675 | 4,895 | 5     | -   | 5   | -      | -   | -   | 平21  |
| 852 | 877      | 87  | 790 | 210     | 24  | 186 | 2,591  | -     | 2,591 | -     | -   | -   | -      | -   | -   |      |
| -   | 2        | -   | 2   | 6       | -   | 6   | 12,570 | 7,675 | 4,895 | 5     | -   | 5   | -      | -   | -   | 平22  |
| 852 | 891      | 87  | 804 | 222     | 24  | 198 | 2,591  | -     | 2,591 | -     | -   | -   | 5      | -   | 5   |      |
| -   | 2        | -   | 2   | 6       | -   | 6   | 12,570 | 7,675 | 4,895 | 5     | -   | 5   | 79     | -   | 79  | 平23  |
| 852 | 891      | 87  | 804 | 239     | 24  | 215 | 2,639  | -     | 2,639 | -     | -   | -   | 5      | -   | 5   |      |
| -   | 2        | -   | 2   | 6       | -   | 6   | 12,570 | 7,675 | 4,895 | 5     | -   | 5   | 86     | -   | 86  | 平24  |
| 965 | 894      | 87  | 807 | 251     | 24  | 227 | 2,639  | -     | 2,639 | -     | -   | -   | 18     | -   | 18  |      |
| -   | -        | -   | -   | -       | -   | -   | 555    | 192   | 363   | -     | -   | -   | -      | -   | -   | 岐阜   |
| -   | -        | -   | -   | 5       | -   | 5   | 824    | -     | 824   | -     | -   | -   | -      | -   | -   |      |
| -   | -        | -   | -   | -       | -   | -   | 421    | 192   | 229   | -     | -   | -   | -      | -   | -   | 1    |
| -   | -        | -   | -   | 5       | -   | 5   | 555    | -     | 555   | -     | -   | -   | -      | -   | -   |      |
| -   | -        | -   | -   | -       | -   | -   | 95     | -     | 95    | -     | -   | -   | -      | -   | -   | 3    |
| -   | -        | -   | -   | -       | -   | -   | -      | -     | -     | -     | -   | -   | -      | -   | -   |      |
| -   | -        | -   | -   | -       | -   | -   | 39     | -     | 39    | -     | -   | -   | -      | -   | -   | 35   |
| -   | -        | -   | -   | -       | -   | -   | 218    | -     | 218   | -     | -   | -   | -      | -   | -   |      |
| -   | -        | -   | -   | -       | -   | -   | 10     | -     | 10    | -     | -   | -   | -      | -   | -   | 36   |
| -   | -        | -   | -   | -       | -   | -   | 106    | -     | 106   | -     | -   | -   | -      | -   | -   |      |
| -   | -        | -   | -   | -       | -   | -   | 29     | -     | 29    | -     | -   | -   | -      | -   | -   | 37   |
| -   | -        | -   | -   | -       | -   | -   | 95     | -     | 95    | -     | -   | -   | -      | -   | -   |      |
| -   | -        | -   | -   | -       | -   | -   | 17     | -     | 17    | -     | -   | -   | -      | -   | -   | 29   |
| -   | -        | -   | -   | -       | -   | -   | 51     | -     | 51    | -     | -   | -   | -      | -   | -   |      |
| -   | -        | -   | -   | -       | -   | -   | 45     | -     | 45    | -     | -   | -   | -      | -   | -   | 33   |
| -   | -        | -   | -   | -       | -   | -   | -      | -     | -     | -     | -   | -   | -      | -   | -   |      |
| -   | -        | -   | -   | -       | -   | -   | 6      | -     | 6     | -     | -   | -   | -      | -   | -   | 34   |
| -   | -        | -   | -   | -       | -   | -   | 136    | -     | 136   | -     | -   | -   | -      | -   | -   |      |
| -   | -        | -   | -   | -       | -   | -   | 153    | -     | 153   | -     | -   | -   | -      | -   | -   | 西濃   |
| -   | -        | -   | -   | -       | -   | -   | 30     | -     | 30    | -     | -   | -   | -      | -   | -   |      |
| -   | -        | -   | -   | -       | -   | -   | 5      | -     | 5     | -     | -   | -   | -      | -   | -   | 8    |
| -   | -        | -   | -   | -       | -   | -   | -      | -     | -     | -     | -   | -   | -      | -   | -   |      |
| -   | -        | -   | -   | -       | -   | -   | 30     | -     | 30    | -     | -   | -   | -      | -   | -   | 13   |
| -   | -        | -   | -   | -       | -   | -   | 5      | -     | 5     | -     | -   | -   | -      | -   | -   |      |
| -   | -        | -   | -   | -       | -   | -   | 39     | -     | 39    | -     | -   | -   | -      | -   | -   | 11   |
| -   | -        | -   | -   | -       | -   | -   | 39     | -     | 39    | -     | -   | -   | -      | -   | -   |      |
| -   | -        | -   | -   | -       | -   | -   | 81     | -     | 81    | -     | -   | -   | -      | -   | -   | 12   |
| -   | -        | -   | -   | -       | -   | -   | 13     | -     | 13    | -     | -   | -   | -      | -   | -   |      |
| -   | -        | -   | -   | -       | -   | -   | 81     | -     | 81    | -     | -   | -   | -      | -   | -   | 14   |
| -   | -        | -   | -   | -       | -   | -   | 13     | -     | 13    | -     | -   | -   | -      | -   | -   |      |
| -   | -        | -   | -   | -       | -   | -   | 25     | -     | 25    | -     | -   | -   | -      | -   | -   | 15   |
| -   | -        | -   | -   | -       | -   | -   | 96     | -     | 96    | -     | -   | -   | -      | -   | -   |      |
| -   | -        | -   | -   | -       | -   | -   | 1      | -     | 1     | -     | -   | -   | -      | -   | -   | 20   |
| -   | -        | -   | -   | -       | -   | -   | 71     | -     | 71    | -     | -   | -   | -      | -   | -   |      |
| -   | -        | -   | -   | -       | -   | -   | 24     | -     | 24    | -     | -   | -   | -      | -   | -   | 21   |
| -   | -        | -   | -   | -       | -   | -   | 25     | -     | 25    | -     | -   | -   | -      | -   | -   |      |
| 408 | 175      | -   | 175 | 8       | -   | 8   | 182    | -     | 182   | 5     | -   | 5   | -      | -   | -   | 揖斐   |
| -   | -        | -   | -   | -       | -   | -   | 79     | -     | 79    | -     | -   | -   | -      | -   | -   |      |
| 408 | 175      | -   | 175 | 8       | -   | 8   | 79     | -     | 79    | 5     | -   | 5   | -      | -   | -   | 24   |
| 27  | 175      | -   | 175 | 7       | -   | 7   | 88     | -     | 88    | -     | -   | -   | -      | -   | -   |      |
| -   | -        | -   | -   | -       | -   | -   | 79     | -     | 79    | -     | -   | -   | -      | -   | -   | 25   |
| -   | -        | -   | -   | -       | -   | -   | 16     | -     | 16    | -     | -   | -   | -      | -   | -   |      |
| 27  | -        | -   | -   | 4       | -   | 4   | 29     | -     | 29    | -     | -   | -   | -      | -   | -   | 26   |
| -   | -        | -   | -   | -       | -   | -   | 5      | -     | 5     | 5     | -   | 5   | -      | -   | -   |      |
| -   | -        | -   | -   | -       | -   | -   | 44     | -     | 44    | -     | -   | -   | -      | -   | -   | 27   |
| -   | 3        | -   | 3   | 3       | -   | 3   | -      | -     | -     | -     | -   | -   | -      | -   | -   |      |
| -   | -        | -   | -   | -       | -   | -   | -      | -     | -     | -     | -   | -   | -      | -   | -   | 22   |
| -   | -        | -   | -   | -       | -   | -   | -      | -     | -     | -     | -   | -   | -      | -   | -   |      |
| -   | 43       | -   | 43  | -       | -   | -   | 6      | -     | 6     | -     | -   | -   | -      | -   | -   | 23   |
| -   | -        | -   | -   | -       | -   | -   | 67     | -     | 67    | -     | -   | -   | -      | -   | -   |      |
| -   | 129      | -   | 129 | -       | -   | -   | -      | -     | -     | -     | -   | -   | -      | -   | -   | 22   |
| -   | -        | -   | -   | -       | -   | -   | -      | -     | -     | -     | -   | -   | -      | -   | -   |      |
| 381 | -        | -   | -   | 1       | -   | 1   | 94     | -     | 94    | -     | -   | -   | -      | -   | -   | 23   |

(6) 保安林種類別面積(続き1)

| 郡市町村      | 総数     |       |        | 水源かん養保安林 |       |        | 土砂流出防備保安林 |     |        | 土砂崩壊防備保安林 |     |     | 干害防備保安林 |     |
|-----------|--------|-------|--------|----------|-------|--------|-----------|-----|--------|-----------|-----|-----|---------|-----|
|           | 総数     | 国有林   | 民有林    | 総数       | 国有林   | 民有林    | 総数        | 国有林 | 民有林    | 総数        | 国有林 | 民有林 | 総数      | 国有林 |
| 中濃        | 1,426  | -     | 1,426  | -        | -     | -      | -         | -   | -      | -         | -   | -   | -       | -   |
|           | 18,837 | 748   | 18,089 | 10,172   | 406   | 9,766  | 7,882     | 342 | 7,540  | 559       | -   | 559 | -       | -   |
| 関市        | 1,390  | -     | 1,390  | -        | -     | -      | -         | -   | -      | -         | -   | -   | -       | -   |
|           | 17,271 | 551   | 16,720 | 9,537    | 233   | 9,304  | 6,982     | 318 | 6,664  | 537       | -   | 537 | -       | -   |
| (38 関市)   | 123    | -     | 123    | -        | -     | -      | -         | -   | -      | -         | -   | -   | -       | -   |
|           | 385    | -     | 385    | -        | -     | -      | 253       | -   | 253    | 127       | -   | 127 | -       | -   |
| (40 洞戸村)  | 36     | -     | 36     | -        | -     | -      | -         | -   | -      | -         | -   | -   | -       | -   |
|           | 818    | -     | 818    | 370      | -     | 370    | 443       | -   | 443    | 4         | -   | 4   | -       | -   |
| (41 板取村)  | 1,230  | -     | 1,230  | -        | -     | -      | -         | -   | -      | -         | -   | -   | -       | -   |
|           | 13,395 | 318   | 13,077 | 8,124    | -     | 8,124  | 5,019     | 318 | 4,701  | 87        | -   | 87  | -       | -   |
| (42 武芸川町) | -      | -     | -      | -        | -     | -      | -         | -   | -      | -         | -   | -   | -       | -   |
|           | 1,395  | 233   | 1,162  | 752      | 233   | 519    | 635       | -   | 635    | 8         | -   | 8   | -       | -   |
| (43 武儀町)  | 1      | -     | 1      | -        | -     | -      | -         | -   | -      | -         | -   | -   | -       | -   |
|           | 1,029  | -     | 1,029  | 264      | -     | 264    | 420       | -   | 420    | 303       | -   | 303 | -       | -   |
| (44 上之保村) | -      | -     | -      | -        | -     | -      | -         | -   | -      | -         | -   | -   | -       | -   |
|           | 249    | -     | 249    | 27       | -     | 27     | 212       | -   | 212    | 8         | -   | 8   | -       | -   |
| 39 美濃市    | 36     | -     | 36     | -        | -     | -      | -         | -   | -      | -         | -   | -   | -       | -   |
|           | 1,566  | 197   | 1,369  | 635      | 173   | 462    | 900       | 24  | 876    | 22        | -   | 22  | -       | -   |
| 郡上        | 210    | 45    | 165    | -        | -     | -      | -         | -   | -      | 15        | -   | 15  | -       | -   |
|           | 32,364 | 1,737 | 30,627 | 20,220   | 1,316 | 18,904 | 11,399    | 421 | 10,978 | 298       | -   | 298 | 221     | -   |
| 郡上市       | 210    | 45    | 165    | -        | -     | -      | -         | -   | -      | 15        | -   | 15  | -       | -   |
|           | 32,364 | 1,737 | 30,627 | 20,220   | 1,316 | 18,904 | 11,399    | 421 | 10,978 | 298       | -   | 298 | 221     | -   |
| (45 八幡町)  | 46     | 45    | 1      | -        | -     | -      | -         | -   | -      | 1         | -   | 1   | -       | -   |
|           | 5,009  | 45    | 4,964  | 1,470    | -     | 1,470  | 3,407     | 45  | 3,362  | 97        | -   | 97  | -       | -   |
| (46 大和町)  | -      | -     | -      | -        | -     | -      | -         | -   | -      | -         | -   | -   | -       | -   |
|           | 5,272  | -     | 5,272  | 4,347    | -     | 4,347  | 851       | -   | 851    | 16        | -   | 16  | 56      | -   |
| (47 白鳥町)  | 17     | -     | 17     | -        | -     | -      | -         | -   | -      | -         | -   | -   | -       | -   |
|           | 7,418  | 801   | 6,617  | 5,651    | 719   | 4,932  | 1,532     | 82  | 1,450  | 25        | -   | 25  | 133     | -   |
| (48 高鷲村)  | 1      | -     | 1      | -        | -     | -      | -         | -   | -      | -         | -   | -   | -       | -   |
|           | 1,585  | 550   | 1,035  | 1,282    | 550   | 732    | 244       | -   | 244    | 34        | -   | 34  | -       | -   |
| (49 美並村)  | 54     | -     | 54     | -        | -     | -      | -         | -   | -      | -         | -   | -   | -       | -   |
|           | 2,598  | 64    | 2,534  | 1,164    | -     | 1,164  | 1,361     | 64  | 1,297  | 61        | -   | 61  | -       | -   |
| (50 明宝村)  | 66     | -     | 66     | -        | -     | -      | -         | -   | -      | 14        | -   | 14  | -       | -   |
|           | 6,626  | 230   | 6,396  | 3,569    | -     | 3,569  | 2,971     | 230 | 2,741  | 33        | -   | 33  | 32      | -   |
| (51 和良村)  | 26     | -     | 26     | -        | -     | -      | -         | -   | -      | -         | -   | -   | -       | -   |
|           | 3,856  | 47    | 3,809  | 2,737    | 47    | 2,690  | 1,033     | -   | 1,033  | 32        | -   | 32  | -       | -   |
| 可茂        | 226    | 3     | 223    | -        | -     | -      | 17        | -   | 17     | -         | -   | -   | -       | -   |
|           | 9,896  | 1,966 | 7,930  | 3,323    | 1,697 | 1,626  | 5,754     | 269 | 5,485  | 377       | -   | 377 | -       | -   |
| 52 美濃加茂市  | -      | -     | -      | -        | -     | -      | -         | -   | -      | -         | -   | -   | -       | -   |
|           | 358    | -     | 358    | -        | -     | -      | 286       | -   | 286    | 72        | -   | 72  | -       | -   |
| 可児市       | 125    | -     | 125    | -        | -     | -      | 17        | -   | 17     | -         | -   | -   | -       | -   |
|           | 543    | -     | 543    | -        | -     | -      | 503       | -   | 503    | 10        | -   | 10  | -       | -   |
| (53 可児市)  | 108    | -     | 108    | -        | -     | -      | -         | -   | -      | -         | -   | -   | -       | -   |
|           | 490    | -     | 490    | -        | -     | -      | 476       | -   | 476    | 1         | -   | 1   | -       | -   |
| (62 兼山町)  | 17     | -     | 17     | -        | -     | -      | 17        | -   | 17     | -         | -   | -   | -       | -   |
|           | 53     | -     | 53     | -        | -     | -      | 27        | -   | 27     | 9         | -   | 9   | -       | -   |
| 加茂郡       | 50     | 3     | 47     | -        | -     | -      | -         | -   | -      | -         | -   | -   | -       | -   |
|           | 8,275  | 1,959 | 6,316  | 2,925    | 1,697 | 1,228  | 4,656     | 262 | 4,394  | 286       | -   | 286 | -       | -   |
| 54 坂祝町    | -      | -     | -      | -        | -     | -      | -         | -   | -      | -         | -   | -   | -       | -   |
|           | 202    | -     | 202    | -        | -     | -      | 198       | -   | 198    | 4         | -   | 4   | -       | -   |
| 55 富加町    | -      | -     | -      | -        | -     | -      | -         | -   | -      | -         | -   | -   | -       | -   |
|           | 31     | -     | 31     | -        | -     | -      | 15        | -   | 15     | 14        | -   | 14  | -       | -   |
| 56 川辺町    | -      | -     | -      | -        | -     | -      | -         | -   | -      | -         | -   | -   | -       | -   |
|           | 1,114  | -     | 1,114  | 17       | -     | 17     | 989       | -   | 989    | 108       | -   | 108 | -       | -   |
| 57 七宗町    | -      | -     | -      | -        | -     | -      | -         | -   | -      | -         | -   | -   | -       | -   |
|           | 2,115  | 1,458 | 657    | 1,529    | 1,299 | 230    | 545       | 159 | 386    | 40        | -   | 40  | -       | -   |
| 58 八百津町   | 43     | -     | 43     | -        | -     | -      | -         | -   | -      | -         | -   | -   | -       | -   |
|           | 2,070  | 103   | 1,967  | -        | -     | -      | 1,649     | 103 | 1,546  | 52        | -   | 52  | -       | -   |
| 59 白川町    | 4      | -     | 4      | -        | -     | -      | -         | -   | -      | -         | -   | -   | -       | -   |
|           | 1,592  | -     | 1,592  | 728      | -     | 728    | 792       | -   | 792    | 47        | -   | 47  | -       | -   |
| 60 東白川村   | 3      | 3     | -      | -        | -     | -      | -         | -   | -      | -         | -   | -   | -       | -   |
|           | 1,151  | 398   | 753    | 651      | 398   | 253    | 468       | -   | 468    | 21        | -   | 21  | -       | -   |
| 可児郡       | 51     | -     | 51     | -        | -     | -      | -         | -   | -      | -         | -   | -   | -       | -   |
|           | 720    | 7     | 713    | 398      | -     | 398    | 309       | 7   | 302    | 9         | -   | 9   | -       | -   |
| 61 御嵩町    | 51     | -     | 51     | -        | -     | -      | -         | -   | -      | -         | -   | -   | -       | -   |
|           | 720    | 7     | 713    | 398      | -     | 398    | 309       | 7   | 302    | 9         | -   | 9   | -       | -   |
| 東濃        | 386    | -     | 386    | -        | -     | -      | -         | -   | -      | -         | -   | -   | -       | -   |
|           | 8,200  | 519   | 7,681  | 543      | 9     | 534    | 7,546     | 510 | 7,036  | 69        | -   | 69  | -       | -   |
| 多治見市      | 125    | -     | 125    | -        | -     | -      | -         | -   | -      | -         | -   | -   | -       | -   |
|           | 1,563  | 249   | 1,314  | -        | -     | -      | 1,500     | 249 | 1,251  | 29        | -   | 29  | -       | -   |
| (63 多治見市) | 97     | -     | 97     | -        | -     | -      | -         | -   | -      | -         | -   | -   | -       | -   |
|           | 1,038  | -     | 1,038  | -        | -     | -      | 975       | -   | 975    | 29        | -   | 29  | -       | -   |
| (66 笠原町)  | 28     | -     | 28     | -        | -     | -      | -         | -   | -      | -         | -   | -   | -       | -   |
|           | 525    | 249   | 276    | -        | -     | -      | 525       | 249 | 276    | -         | -   | -   | -       | -   |
| 64 瑞浪市    | 46     | -     | 46     | -        | -     | -      | -         | -   | -      | -         | -   | -   | -       | -   |
|           | 3,942  | 236   | 3,706  | 515      | 9     | 506    | 3,385     | 227 | 3,158  | 37        | -   | 37  | -       | -   |
| 65 土岐市    | 215    | -     | 215    | -        | -     | -      | -         | -   | -      | -         | -   | -   | -       | -   |
|           | 2,695  | 34    | 2,661  | 28       | -     | 28     | 2,661     | 34  | 2,627  | 3         | -   | 3   | -       | -   |

[資料] 県治山課調べ

[注] 兼種保安林(2つ以上の目的を達成するための保安林)については、保安林の種類に依り上位の保安林としてその面積を計上し、下段に記載した。なお、これによって面積が計上されないこととなる他方の保安林種の欄には、その面積を上段に外書きした。

例: 岐阜市 保健保安林 総数

上段421...上位の兼種保安林(水源かん養等)の欄で計上されている保安林

下段555... (岐阜市保健保安林合計976) - (上段421) = 555

単位：面積(ha)

| 民有林 | なだれ防止保安林 |     |     | 落石防止保安林 |     |     | 保健保安林 |     |       | 風致保安林 |     |     | 魚つき保安林 |     |     | 市町村名 |
|-----|----------|-----|-----|---------|-----|-----|-------|-----|-------|-------|-----|-----|--------|-----|-----|------|
|     | 総数       | 国有林 | 民有林 | 総数      | 国有林 | 民有林 | 総数    | 国有林 | 民有林   | 総数    | 国有林 | 民有林 | 総数     | 国有林 | 民有林 |      |
| -   | -        | -   | -   | 2       | -   | 2   | 1,424 | -   | 1,424 | -     | -   | -   | -      | -   | -   |      |
| -   | -        | -   | -   | 17      | -   | 17  | 202   | -   | 202   | -     | -   | -   | 5      | -   | 5   | 中濃   |
| -   | -        | -   | -   | -       | -   | -   | 1,390 | -   | 1,390 | -     | -   | -   | -      | -   | -   |      |
| -   | -        | -   | -   | 8       | -   | 8   | 202   | -   | 202   | -     | -   | -   | 5      | -   | 5   |      |
| -   | -        | -   | -   | -       | -   | -   | 123   | -   | 123   | -     | -   | -   | -      | -   | -   |      |
| -   | -        | -   | -   | -       | -   | -   | -     | -   | -     | -     | -   | -   | 5      | -   | 5   | 38   |
| -   | -        | -   | -   | -       | -   | -   | 36    | -   | 36    | -     | -   | -   | -      | -   | -   |      |
| -   | -        | -   | -   | 1       | -   | 1   | -     | -   | -     | -     | -   | -   | -      | -   | -   | 40   |
| -   | -        | -   | -   | -       | -   | -   | 1,230 | -   | 1,230 | -     | -   | -   | -      | -   | -   |      |
| -   | -        | -   | -   | 1       | -   | 1   | 164   | -   | 164   | -     | -   | -   | -      | -   | -   | 41   |
| -   | -        | -   | -   | -       | -   | -   | -     | -   | -     | -     | -   | -   | -      | -   | -   |      |
| -   | -        | -   | -   | -       | -   | -   | -     | -   | -     | -     | -   | -   | -      | -   | -   | 42   |
| -   | -        | -   | -   | -       | -   | -   | 1     | -   | 1     | -     | -   | -   | -      | -   | -   |      |
| -   | -        | -   | -   | 4       | -   | 4   | 38    | -   | 38    | -     | -   | -   | -      | -   | -   | 43   |
| -   | -        | -   | -   | -       | -   | -   | -     | -   | -     | -     | -   | -   | -      | -   | -   |      |
| -   | -        | -   | -   | 2       | -   | 2   | -     | -   | -     | -     | -   | -   | -      | -   | -   | 44   |
| -   | -        | -   | -   | 2       | -   | 2   | 34    | -   | 34    | -     | -   | -   | -      | -   | -   |      |
| -   | -        | -   | -   | 9       | -   | 9   | -     | -   | -     | -     | -   | -   | -      | -   | -   | 39   |
| -   | -        | -   | -   | -       | -   | -   | 195   | 45  | 150   | -     | -   | -   | -      | -   | -   |      |
| 221 | 70       | -   | 70  | 92      | -   | 92  | 64    | -   | 64    | -     | -   | -   | -      | -   | -   | 郡上   |
| -   | -        | -   | -   | -       | -   | -   | 195   | 45  | 150   | -     | -   | -   | -      | -   | -   |      |
| 221 | 70       | -   | 70  | 92      | -   | 92  | 64    | -   | 64    | -     | -   | -   | -      | -   | -   |      |
| -   | -        | -   | -   | -       | -   | -   | 45    | 45  | -     | -     | -   | -   | -      | -   | -   |      |
| -   | -        | -   | -   | 23      | -   | 23  | 12    | -   | 12    | -     | -   | -   | -      | -   | -   | 45   |
| -   | -        | -   | -   | -       | -   | -   | -     | -   | -     | -     | -   | -   | -      | -   | -   |      |
| 56  | -        | -   | -   | 2       | -   | 2   | -     | -   | -     | -     | -   | -   | -      | -   | -   | 46   |
| -   | -        | -   | -   | -       | -   | -   | 17    | -   | 17    | -     | -   | -   | -      | -   | -   |      |
| 133 | 70       | -   | 70  | 7       | -   | 7   | -     | -   | -     | -     | -   | -   | -      | -   | -   | 47   |
| -   | -        | -   | -   | -       | -   | -   | 1     | -   | 1     | -     | -   | -   | -      | -   | -   |      |
| -   | -        | -   | -   | 24      | -   | 24  | 1     | -   | 1     | -     | -   | -   | -      | -   | -   | 48   |
| -   | -        | -   | -   | -       | -   | -   | 54    | -   | 54    | -     | -   | -   | -      | -   | -   |      |
| -   | -        | -   | -   | 12      | -   | 12  | -     | -   | -     | -     | -   | -   | -      | -   | -   | 49   |
| -   | -        | -   | -   | -       | -   | -   | 52    | -   | 52    | -     | -   | -   | -      | -   | -   |      |
| 32  | -        | -   | -   | -       | -   | -   | 21    | -   | 21    | -     | -   | -   | -      | -   | -   | 50   |
| -   | -        | -   | -   | -       | -   | -   | 26    | -   | 26    | -     | -   | -   | -      | -   | -   |      |
| -   | -        | -   | -   | 24      | -   | 24  | 30    | -   | 30    | -     | -   | -   | -      | -   | -   | 51   |
| -   | -        | -   | -   | 4       | -   | 4   | 205   | 3   | 202   | -     | -   | -   | -      | -   | -   |      |
| -   | -        | -   | -   | 50      | -   | 50  | 392   | -   | 392   | -     | -   | -   | -      | -   | -   | 可茂   |
| -   | -        | -   | -   | -       | -   | -   | -     | -   | -     | -     | -   | -   | -      | -   | -   |      |
| -   | -        | -   | -   | -       | -   | -   | -     | -   | -     | -     | -   | -   | -      | -   | -   | 52   |
| -   | -        | -   | -   | -       | -   | -   | 108   | -   | 108   | -     | -   | -   | -      | -   | -   |      |
| -   | -        | -   | -   | -       | -   | -   | 30    | -   | 30    | -     | -   | -   | -      | -   | -   |      |
| -   | -        | -   | -   | -       | -   | -   | 108   | -   | 108   | -     | -   | -   | -      | -   | -   |      |
| -   | -        | -   | -   | -       | -   | -   | 13    | -   | 13    | -     | -   | -   | -      | -   | -   | 53   |
| -   | -        | -   | -   | -       | -   | -   | -     | -   | -     | -     | -   | -   | -      | -   | -   |      |
| -   | -        | -   | -   | -       | -   | -   | 17    | -   | 17    | -     | -   | -   | -      | -   | -   | 62   |
| -   | -        | -   | -   | 4       | -   | 4   | 46    | 3   | 43    | -     | -   | -   | -      | -   | -   |      |
| -   | -        | -   | -   | 50      | -   | 50  | 358   | -   | 358   | -     | -   | -   | -      | -   | -   |      |
| -   | -        | -   | -   | -       | -   | -   | -     | -   | -     | -     | -   | -   | -      | -   | -   | 54   |
| -   | -        | -   | -   | -       | -   | -   | -     | -   | -     | -     | -   | -   | -      | -   | -   |      |
| -   | -        | -   | -   | -       | -   | -   | 2     | -   | 2     | -     | -   | -   | -      | -   | -   | 55   |
| -   | -        | -   | -   | -       | -   | -   | -     | -   | -     | -     | -   | -   | -      | -   | -   |      |
| -   | -        | -   | -   | -       | -   | -   | -     | -   | -     | -     | -   | -   | -      | -   | -   | 56   |
| -   | -        | -   | -   | -       | -   | -   | -     | -   | -     | -     | -   | -   | -      | -   | -   |      |
| -   | -        | -   | -   | 1       | -   | 1   | -     | -   | -     | -     | -   | -   | -      | -   | -   | 57   |
| -   | -        | -   | -   | -       | -   | -   | 43    | -   | 43    | -     | -   | -   | -      | -   | -   |      |
| -   | -        | -   | -   | 13      | -   | 13  | 356   | -   | 356   | -     | -   | -   | -      | -   | -   | 58   |
| -   | -        | -   | -   | 4       | -   | 4   | -     | -   | -     | -     | -   | -   | -      | -   | -   |      |
| -   | -        | -   | -   | 25      | -   | 25  | -     | -   | -     | -     | -   | -   | -      | -   | -   | 59   |
| -   | -        | -   | -   | -       | -   | -   | 3     | 3   | -     | -     | -   | -   | -      | -   | -   |      |
| -   | -        | -   | -   | 11      | -   | 11  | -     | -   | -     | -     | -   | -   | -      | -   | -   | 60   |
| -   | -        | -   | -   | -       | -   | -   | 51    | -   | 51    | -     | -   | -   | -      | -   | -   |      |
| -   | -        | -   | -   | -       | -   | -   | 4     | -   | 4     | -     | -   | -   | -      | -   | -   |      |
| -   | -        | -   | -   | -       | -   | -   | 51    | -   | 51    | -     | -   | -   | -      | -   | -   |      |
| -   | -        | -   | -   | -       | -   | -   | 4     | -   | 4     | -     | -   | -   | -      | -   | -   | 61   |
| -   | -        | -   | -   | -       | -   | -   | 386   | -   | 386   | -     | -   | -   | -      | -   | -   | 東濃   |
| -   | -        | -   | -   | -       | -   | -   | 42    | -   | 42    | -     | -   | -   | -      | -   | -   |      |
| -   | -        | -   | -   | -       | -   | -   | 125   | -   | 125   | -     | -   | -   | -      | -   | -   |      |
| -   | -        | -   | -   | -       | -   | -   | 34    | -   | 34    | -     | -   | -   | -      | -   | -   |      |
| -   | -        | -   | -   | -       | -   | -   | 97    | -   | 97    | -     | -   | -   | -      | -   | -   |      |
| -   | -        | -   | -   | -       | -   | -   | 34    | -   | 34    | -     | -   | -   | -      | -   | -   | 63   |
| -   | -        | -   | -   | -       | -   | -   | 28    | -   | 28    | -     | -   | -   | -      | -   | -   |      |
| -   | -        | -   | -   | -       | -   | -   | -     | -   | -     | -     | -   | -   | -      | -   | -   | 66   |
| -   | -        | -   | -   | -       | -   | -   | 46    | -   | 46    | -     | -   | -   | -      | -   | -   |      |
| -   | -        | -   | -   | -       | -   | -   | 5     | -   | 5     | -     | -   | -   | -      | -   | -   | 64   |
| -   | -        | -   | -   | -       | -   | -   | 215   | -   | 215   | -     | -   | -   | -      | -   | -   |      |
| -   | -        | -   | -   | -       | -   | -   | 3     | -   | 3     | -     | -   | -   | -      | -   | -   | 65   |



(6) 保安林種類別面積(続き2)

| 郡市町村     | 総数      |         |        | 水源かん養保安林 |        |        | 土砂流出防備保安林 |        |        | 土砂崩壊防備保安林 |     |       | 干害防備保安林 |     |
|----------|---------|---------|--------|----------|--------|--------|-----------|--------|--------|-----------|-----|-------|---------|-----|
|          | 総数      | 国有林     | 民有林    | 総数       | 国有林    | 民有林    | 総数        | 国有林    | 民有林    | 総数        | 国有林 | 民有林   | 総数      | 国有林 |
| 恵那       | 731     | 205     | 526    | -        | -      | -      | 4         | -      | 4      | 6         | -   | 6     | -       | -   |
| 中津川市     | 43,159  | 20,674  | 22,485 | 18,662   | 9,386  | 9,276  | 23,812    | 11,038 | 12,774 | 517       | 226 | 291   | 69      | -   |
| (67中津川市) | 677     | 158     | 519    | -        | -      | -      | -         | -      | -      | 3         | -   | 3     | -       | -   |
| (69坂下町)  | 31,501  | 15,942  | 15,559 | 16,817   | 9,386  | 7,431  | 14,231    | 6,330  | 7,901  | 414       | 226 | 188   | 39      | -   |
| (70川上村)  | 152     | -       | 152    | -        | -      | -      | -         | -      | -      | -         | -   | -     | -       | -   |
| (71加子母村) | 13,505  | 7,336   | 6,169  | 3,511    | 1,038  | 2,473  | 9,766     | 6,072  | 3,694  | 228       | 226 | 2     | -       | -   |
| (72付知町)  | 796     | -       | 796    | 473      | -      | 473    | 320       | -      | 320    | 3         | -   | 3     | -       | -   |
| (73福岡町)  | 148     | -       | 148    | -        | -      | -      | -         | -      | -      | -         | -   | -     | -       | -   |
| (74蛭川村)  | 2,140   | 1,210   | 930    | 1,933    | 1,210  | 723    | 206       | -      | 206    | 1         | -   | 1     | -       | -   |
| (長野県山口村) | 258     | 42      | 216    | -        | -      | -      | -         | -      | -      | -         | -   | -     | -       | -   |
| 恵那市      | 7,676   | 4,990   | 2,686  | 5,949    | 4,990  | 959    | 1,716     | -      | 1,716  | 11        | -   | 11    | -       | -   |
| (68恵那市)  | 47      | 44      | 3      | -        | -      | -      | -         | -      | -      | 3         | -   | 3     | -       | -   |
| (75岩村町)  | 3,376   | 2,116   | 1,260  | 2,152    | 2,079  | 73     | 1,063     | 37     | 1,026  | 161       | -   | 161   | -       | -   |
| (76山岡町)  | 2,196   | 69      | 2,127  | 1,440    | 69     | 1,371  | 711       | -      | 711    | 6         | -   | 6     | 39      | -   |
| (77明智町)  | 1,449   | -       | 1,449  | 1,359    | -      | 1,359  | 90        | -      | 90     | -         | -   | -     | -       | -   |
| (78串原村)  | 72      | 72      | -      | -        | -      | -      | -         | -      | -      | -         | -   | -     | -       | -   |
| (79上矢作町) | 363     | 221     | 142    | -        | -      | -      | 359       | 221    | 138    | 4         | -   | 4     | -       | -   |
| 下呂       | 54      | 47      | 7      | -        | -      | -      | 4         | -      | 4      | 3         | -   | 3     | -       | -   |
| 下呂市      | 11,658  | 4,732   | 6,926  | 1,845    | -      | 1,845  | 9,581     | 4,708  | 4,873  | 103       | -   | 103   | 30      | -   |
| (80萩原町)  | 2,613   | 25      | 2,588  | 782      | -      | 782    | 1,743     | 25     | 1,718  | 14        | -   | 14    | 30      | -   |
| (81小坂町)  | 47      | 47      | -      | -        | -      | -      | -         | -      | -      | -         | -   | -     | -       | -   |
| (82下呂町)  | 728     | 341     | 387    | -        | -      | -      | 723       | 341    | 382    | 5         | -   | 5     | -       | -   |
| (83金山町)  | 731     | -       | 731    | 162      | -      | 162    | 551       | -      | 551    | 17        | -   | 17    | -       | -   |
| (84馬瀬村)  | 3       | -       | 3      | -        | -      | -      | -         | -      | -      | 3         | -   | 3     | -       | -   |
| 飛驒       | 445     | 71      | 374    | -        | -      | -      | 411       | 71     | 340    | 10        | -   | 10    | -       | -   |
| (85高山市)  | 624     | 195     | 429    | -        | -      | -      | 607       | 195    | 412    | 17        | -   | 17    | -       | -   |
| (86丹生川村) | 4       | -       | 4      | -        | -      | -      | 4         | -      | 4      | -         | -   | -     | -       | -   |
| (87清見村)  | 6,517   | 4,100   | 2,417  | 901      | -      | 901    | 5,546     | 4,076  | 1,470  | 40        | -   | 40    | -       | -   |
| (88荘川村)  | 2,156   | 1,543   | 613    | -        | -      | -      | 429       | -      | 429    | 2         | -   | 2     | 226     | 226 |
| (89白川村)  | 34,454  | 21,654  | 12,800 | 26,373   | 20,975 | 5,398  | 7,056     | 679    | 6,377  | 609       | -   | 609   | 151     | -   |
| 高山市      | 2,156   | 1,543   | 613    | -        | -      | -      | 429       | -      | 429    | 2         | -   | 2     | 226     | 226 |
| (90宮村)   | 34,454  | 21,654  | 12,800 | 26,373   | 20,975 | 5,398  | 7,056     | 679    | 6,377  | 609       | -   | 609   | 151     | -   |
| (91久々野町) | 4       | -       | 4      | -        | -      | -      | -         | -      | -      | 2         | -   | 2     | -       | -   |
| (92朝日村)  | 3,706   | 1,471   | 2,235  | 2,475    | 1,245  | 1,230  | 1,152     | 226    | 926    | 60        | -   | 60    | -       | -   |
| (93高根村)  | 1,719   | 1,290   | 429    | -        | -      | -      | 429       | -      | 429    | -         | -   | -     | -       | -   |
| (94古川町)  | 18,694  | 15,399  | 3,295  | 17,164   | 15,089 | 2,075  | 1,311     | 310    | 1,001  | 206       | -   | 206   | -       | -   |
| (95国府町)  | 239     | 223     | 16     | -        | -      | -      | -         | -      | -      | -         | -   | -     | 223     | 223 |
| (96河合村)  | 4,602   | 1,889   | 2,713  | 2,253    | 1,788  | 465    | 1,992     | 101    | 1,891  | 235       | -   | 235   | 113     | -   |
| (97宮川村)  | 85      | -       | 85     | -        | -      | -      | -         | -      | -      | -         | -   | -     | -       | -   |
| (98神岡町)  | 3,292   | 225     | 3,067  | 1,244    | 191    | 1,053  | 1,705     | 34     | 1,671  | 81        | -   | 81    | 38      | -   |
| (99上宝村)  | 109     | 30      | 79     | -        | -      | -      | -         | -      | -      | -         | -   | -     | 3       | 3   |
| 飛驒市      | 4,160   | 2,670   | 1,490  | 3,237    | 2,662  | 575    | 896       | 8      | 888    | 27        | -   | 27    | -       | -   |
| 高山市      | 7,814   | 6,078   | 1,736  | -        | -      | -      | 290       | -      | 290    | 4         | -   | 4     | 165     | 165 |
| 丹生川村     | 191,690 | 115,228 | 76,462 | 143,209  | 90,505 | 52,704 | 45,295    | 24,621 | 20,674 | 1,795     | -   | 1,795 | 131     | 15  |
| 清見村      | 2,956   | 1,552   | 1,404  | -        | -      | -      | 273       | -      | 273    | 2         | -   | 2     | 165     | 165 |
| 荘川村      | 118,935 | 81,043  | 37,892 | 101,135  | 71,958 | 29,177 | 16,607    | 9,085  | 7,522  | 757       | -   | 757   | 104     | -   |
| 宮村       | 9       | -       | 9      | -        | -      | -      | -         | -      | -      | -         | -   | -     | -       | -   |
| 久々野町     | 2,575   | -       | 2,575  | 1,368    | -      | 1,368  | 1,060     | -      | 1,060  | 39        | -   | 39    | 38      | -   |
| 朝日村      | 1,461   | 793     | 668    | -        | -      | -      | 42        | -      | 42     | -         | -   | -     | -       | -   |
| 高根村      | 9,771   | 4,441   | 5,330  | 8,440    | 4,159  | 4,281  | 1,234     | 282    | 952    | 57        | -   | 57    | -       | -   |
| 国府町      | 205     | -       | 205    | -        | -      | -      | -         | -      | -      | 2         | -   | 2     | -       | -   |
| 上宝村      | 20,671  | 13,202  | 7,469  | 19,464   | 13,162 | 6,302  | 1,107     | 40     | 1,067  | 62        | -   | 62    | -       | -   |
| 丹生川村     | 13      | -       | 13     | -        | -      | -      | -         | -      | -      | -         | -   | -     | -       | -   |
| 清見村      | 23,046  | 17,184  | 5,862  | 22,596   | 17,184 | 5,412  | 396       | -      | 396    | 7         | -   | 7     | -       | -   |
| 宮川村      | 3,352   | 1,534   | 1,818  | 3,277    | 1,534  | 1,743  | 70        | -      | 70     | 5         | -   | 5     | -       | -   |
| 久々野町     | 3,273   | 1,349   | 1,924  | 2,832    | 1,349  | 1,483  | 404       | -      | 404    | 29        | -   | 29    | -       | -   |
| 朝日村      | 511     | 347     | 164    | -        | -      | -      | -         | -      | -      | -         | -   | -     | -       | -   |
| 高根村      | 9,104   | 7,964   | 1,140  | 8,379    | 7,763  | 616    | 614       | 201    | 413    | 31        | -   | 31    | 66      | -   |
| 国府町      | 428     | 337     | 91     | -        | -      | -      | -         | -      | -      | -         | -   | -     | 120     | 120 |
| 上宝村      | 12,898  | 9,805   | 3,093  | 10,482   | 8,863  | 1,619  | 2,269     | 942    | 1,327  | 86        | -   | 86    | -       | -   |
| 丹生川村     | 23      | -       | 23     | -        | -      | -      | -         | -      | -      | -         | -   | -     | -       | -   |
| 清見村      | 2,635   | 482     | 2,153  | 2,232    | 482    | 1,750  | 360       | -      | 360    | 18        | -   | 18    | -       | -   |
| 宮川村      | 306     | 75      | 231    | -        | -      | -      | 231       | -      | 231    | -         | -   | -     | 45      | 45  |
| 久々野町     | 31,610  | 25,082  | 6,528  | 22,065   | 17,462 | 4,603  | 9,093     | 7,620  | 1,473  | 423       | -   | 423   | -       | -   |
| 朝日村      | 75      | -       | 75     | -        | -      | -      | 17        | -      | 17     | -         | -   | -     | -       | -   |
| 高根村      | 44,451  | 17,015  | 27,436 | 34,477   | 16,533 | 17,944 | 8,313     | 391    | 7,922  | 985       | -   | 985   | 27      | 15  |
| 国府町      | 10      | -       | 10     | -        | -      | -      | -         | -      | -      | -         | -   | -     | -       | -   |
| 上宝村      | 2,270   | 286     | 1,984  | 1,682    | 273    | 1,409  | 456       | 13     | 443    | 100       | -   | 100   | -       | -   |
| 丹生川村     | 19      | -       | 19     | -        | -      | -      | 17        | -      | 17     | -         | -   | -     | -       | -   |
| 清見村      | 12,251  | 4,831   | 7,420  | 10,665   | 4,821  | 5,844  | 1,386     | 10     | 1,376  | 148       | -   | 148   | -       | -   |
| 宮川村      | 7       | -       | 7      | -        | -      | -      | -         | -      | -      | -         | -   | -     | -       | -   |
| 久々野町     | 13,936  | 4,401   | 9,535  | 9,885    | 4,091  | 5,794  | 3,506     | 310    | 3,196  | 205       | -   | 205   | 12      | -   |
| 朝日村      | 39      | -       | 39     | -        | -      | -      | -         | -      | -      | -         | -   | -     | -       | -   |
| 高根村      | 15,994  | 7,497   | 8,497  | 12,245   | 7,348  | 4,897  | 2,965     | 58     | 2,907  | 532       | -   | 532   | 15      | 15  |
| 国府町      | 4,783   | 4,526   | 257    | -        | -      | -      | -         | -      | -      | 2         | -   | 2     | -       | -   |
| 上宝村      | 28,304  | 17,170  | 11,134 | 7,597    | 2,014  | 5,583  | 20,375    | 15,145 | 5,230  | 53        | -   | 53    | -       | -   |
| 丹生川村     | 4,783   | 4,526   | 257    | -        | -      | -      | -         | -      | -      | 2         | -   | 2     | -       | -   |
| 清見村      | 28,304  | 17,170  | 11,134 | 7,597    | 2,014  | 5,583  | 20,375    | 15,145 | 5,230  | 53        | -   | 53    | -       | -   |

〔資料〕 県治山課調べ

〔注〕 兼種保安林(2つ以上の目的を達成するための保安林)については、保安林の種類に優先して上位の保安林としてその面積を計上し、下段に記載した。なお、これによって面積が計上されないこととなる他方の保安林種の欄には、その面積を上段に外書きした。

例: 岐阜市 保健保安林 総数

上段421...上位の兼種保安林(水源かん養等)の欄で計上されている保安林

下段555... (岐阜市保健保安林合計976) - (上段421) = 555

単位：面積 (ha)

| 民有林 | なだれ防止保安林 |     |     | 落石防止保安林 |     |     | 保健保安林 |       |       | 風致保安林 |     |     | 魚つき保安林 |     |     | 市町村名 |
|-----|----------|-----|-----|---------|-----|-----|-------|-------|-------|-------|-----|-----|--------|-----|-----|------|
|     | 総数       | 国有林 | 民有林 | 総数      | 国有林 | 民有林 | 総数    | 国有林   | 民有林   | 総数    | 国有林 | 民有林 | 総数     | 国有林 | 民有林 |      |
| -   | -        | -   | -   | -       | -   | -   | 721   | 205   | 516   | -     | -   | -   | -      | -   | -   | -    |
| 69  | -        | -   | -   | 26      | 24  | 2   | 73    | -     | 73    | -     | -   | -   | -      | -   | -   | 恵那   |
| -   | -        | -   | -   | -       | -   | -   | 674   | 158   | 516   | -     | -   | -   | -      | -   | -   | -    |
| 39  | -        | -   | -   | -       | -   | -   | -     | -     | -     | -     | -   | -   | -      | -   | -   | -    |
| -   | -        | -   | -   | -       | -   | -   | 152   | -     | 152   | -     | -   | -   | -      | -   | -   | 67   |
| -   | -        | -   | -   | -       | -   | -   | -     | -     | -     | -     | -   | -   | -      | -   | -   | 69   |
| -   | -        | -   | -   | -       | -   | -   | 148   | -     | 148   | -     | -   | -   | -      | -   | -   | 70   |
| -   | -        | -   | -   | -       | -   | -   | 258   | 42    | 216   | -     | -   | -   | -      | -   | -   | 71   |
| -   | -        | -   | -   | -       | -   | -   | 44    | 44    | -     | -     | -   | -   | -      | -   | -   | 72   |
| -   | -        | -   | -   | -       | -   | -   | -     | -     | -     | -     | -   | -   | -      | -   | -   | 73   |
| 39  | -        | -   | -   | -       | -   | -   | -     | -     | -     | -     | -   | -   | -      | -   | -   | 74   |
| -   | -        | -   | -   | -       | -   | -   | 72    | 72    | -     | -     | -   | -   | -      | -   | -   | -    |
| -   | -        | -   | -   | -       | -   | -   | 47    | 47    | -     | -     | -   | -   | -      | -   | -   | -    |
| 30  | -        | -   | -   | 26      | 24  | 2   | 73    | -     | 73    | -     | -   | -   | -      | -   | -   | -    |
| -   | -        | -   | -   | -       | -   | -   | -     | -     | -     | -     | -   | -   | -      | -   | -   | -    |
| 30  | -        | -   | -   | 1       | -   | 1   | 43    | -     | 43    | -     | -   | -   | -      | -   | -   | 68   |
| -   | -        | -   | -   | -       | -   | -   | 47    | 47    | -     | -     | -   | -   | -      | -   | -   | 75   |
| -   | -        | -   | -   | -       | -   | -   | -     | -     | -     | -     | -   | -   | -      | -   | -   | 76   |
| -   | -        | -   | -   | 1       | -   | 1   | -     | -     | -     | -     | -   | -   | -      | -   | -   | 77   |
| -   | -        | -   | -   | -       | -   | -   | 24    | -     | 24    | -     | -   | -   | -      | -   | -   | 78   |
| -   | -        | -   | -   | -       | -   | -   | -     | -     | -     | -     | -   | -   | -      | -   | -   | 79   |
| -   | -        | -   | -   | 24      | 24  | -   | 6     | -     | 6     | -     | -   | -   | -      | -   | -   | 79   |
| -   | -        | -   | -   | -       | -   | -   | 1,420 | 1,317 | 103   | -     | -   | -   | 79     | -   | 79  | 下呂   |
| 151 | -        | -   | -   | 39      | -   | 39  | 226   | -     | 226   | -     | -   | -   | -      | -   | -   | -    |
| -   | -        | -   | -   | -       | -   | -   | 1,420 | 1,317 | 103   | -     | -   | -   | 79     | -   | 79  | -    |
| 151 | -        | -   | -   | 39      | -   | 39  | 226   | -     | 226   | -     | -   | -   | -      | -   | -   | -    |
| -   | -        | -   | -   | -       | -   | -   | 2     | -     | 2     | -     | -   | -   | -      | -   | -   | -    |
| -   | -        | -   | -   | 17      | -   | 17  | 2     | -     | 2     | -     | -   | -   | -      | -   | -   | 80   |
| -   | -        | -   | -   | -       | -   | -   | 1,290 | 1,290 | -     | -     | -   | -   | -      | -   | -   | -    |
| -   | -        | -   | -   | 13      | -   | 13  | -     | -     | -     | -     | -   | -   | -      | -   | -   | 81   |
| -   | -        | -   | -   | -       | -   | -   | 16    | -     | 16    | -     | -   | -   | -      | -   | -   | -    |
| 113 | -        | -   | -   | 9       | -   | 9   | -     | -     | -     | -     | -   | -   | -      | -   | -   | 82   |
| -   | -        | -   | -   | -       | -   | -   | 85    | -     | 85    | -     | -   | -   | -      | -   | -   | -    |
| 38  | -        | -   | -   | -       | -   | -   | 224   | -     | 224   | -     | -   | -   | -      | -   | -   | 83   |
| -   | -        | -   | -   | -       | -   | -   | 27    | 27    | -     | -     | -   | -   | 79     | -   | 79  | -    |
| -   | -        | -   | -   | -       | -   | -   | -     | -     | -     | -     | -   | -   | -      | -   | -   | 84   |
| -   | 2        | -   | 2   | -       | -   | -   | 7,346 | 5,913 | 1,433 | -     | -   | -   | 7      | -   | 7   | -    |
| 116 | 649      | 87  | 562 | 14      | -   | 14  | 584   | -     | 584   | -     | -   | -   | 13     | -   | 13  | 飛騨   |
| -   | -        | -   | -   | -       | -   | -   | 2,516 | 1,387 | 1,129 | -     | -   | -   | -      | -   | -   | -    |
| 104 | 32       | -   | 32  | 12      | -   | 12  | 288   | -     | 288   | -     | -   | -   | -      | -   | -   | -    |
| -   | -        | -   | -   | -       | -   | -   | 9     | -     | 9     | -     | -   | -   | -      | -   | -   | -    |
| 38  | -        | -   | -   | 2       | -   | 2   | 68    | -     | 68    | -     | -   | -   | -      | -   | -   | 85   |
| -   | -        | -   | -   | -       | -   | -   | 1,419 | 793   | 626   | -     | -   | -   | -      | -   | -   | -    |
| -   | -        | -   | -   | 5       | -   | 5   | 35    | -     | 35    | -     | -   | -   | -      | -   | -   | 86   |
| -   | -        | -   | -   | -       | -   | -   | 203   | -     | 203   | -     | -   | -   | -      | -   | -   | -    |
| -   | -        | -   | -   | 1       | -   | 1   | 37    | -     | 37    | -     | -   | -   | -      | -   | -   | 87   |
| -   | -        | -   | -   | -       | -   | -   | 13    | -     | 13    | -     | -   | -   | -      | -   | -   | -    |
| -   | 1        | -   | 1   | -       | -   | -   | 46    | -     | 46    | -     | -   | -   | -      | -   | -   | 88   |
| -   | -        | -   | -   | -       | -   | -   | -     | -     | -     | -     | -   | -   | -      | -   | -   | 90   |
| -   | -        | -   | -   | -       | -   | -   | -     | -     | -     | -     | -   | -   | -      | -   | -   | -    |
| -   | -        | -   | -   | -       | -   | -   | 8     | -     | 8     | -     | -   | -   | -      | -   | -   | -    |
| -   | -        | -   | -   | -       | -   | -   | 511   | 347   | 164   | -     | -   | -   | -      | -   | -   | -    |
| 66  | -        | -   | -   | -       | -   | -   | 14    | -     | 14    | -     | -   | -   | -      | -   | -   | 92   |
| -   | -        | -   | -   | -       | -   | -   | 308   | 217   | 91    | -     | -   | -   | -      | -   | -   | -    |
| -   | -        | -   | -   | -       | -   | -   | 61    | -     | 61    | -     | -   | -   | -      | -   | -   | 93   |
| -   | -        | -   | -   | -       | -   | -   | 23    | -     | 23    | -     | -   | -   | -      | -   | -   | -    |
| -   | 4        | -   | 4   | 2       | -   | 2   | 19    | -     | 19    | -     | -   | -   | -      | -   | -   | 95   |
| -   | -        | -   | -   | -       | -   | -   | 30    | 30    | -     | -     | -   | -   | -      | -   | -   | -    |
| -   | 27       | -   | 27  | 2       | -   | 2   | -     | -     | -     | -     | -   | -   | -      | -   | -   | 99   |
| -   | 2        | -   | 2   | -       | -   | -   | 49    | -     | 49    | -     | -   | -   | 7      | -   | 7   | -    |
| 12  | 604      | 76  | 528 | 2       | -   | 2   | 30    | -     | 30    | -     | -   | -   | 13     | -   | 13  | -    |
| -   | -        | -   | -   | -       | -   | -   | 10    | -     | 10    | -     | -   | -   | -      | -   | -   | -    |
| -   | 22       | -   | 22  | 2       | -   | 2   | 8     | -     | 8     | -     | -   | -   | -      | -   | -   | 94   |
| -   | 2        | -   | 2   | -       | -   | -   | -     | -     | -     | -     | -   | -   | -      | -   | -   | -    |
| -   | 52       | -   | 52  | -       | -   | -   | -     | -     | -     | -     | -   | -   | -      | -   | -   | 96   |
| -   | -        | -   | -   | -       | -   | -   | -     | -     | -     | -     | -   | -   | 7      | -   | 7   | -    |
| 12  | 304      | -   | 304 | -       | -   | -   | 11    | -     | 11    | -     | -   | -   | 13     | -   | 13  | 97   |
| -   | -        | -   | -   | -       | -   | -   | 39    | -     | 39    | -     | -   | -   | -      | -   | -   | -    |
| -   | 226      | 76  | 150 | -       | -   | -   | 11    | -     | 11    | -     | -   | -   | -      | -   | -   | 98   |
| -   | -        | -   | -   | -       | -   | -   | 4,781 | 4,526 | 255   | -     | -   | -   | -      | -   | -   | -    |
| -   | 13       | 11  | 2   | -       | -   | -   | 266   | -     | 266   | -     | -   | -   | -      | -   | -   | -    |
| -   | -        | -   | -   | -       | -   | -   | 4,781 | 4,526 | 255   | -     | -   | -   | -      | -   | -   | -    |
| -   | 13       | 11  | 2   | -       | -   | -   | 266   | -     | 266   | -     | -   | -   | -      | -   | -   | 89   |

# 15. 林地開発・保安林指定の解除

## (1) 林地開発許可の新規許可状況

単位：件数(件)面積(ha)

| 開発の目的<br>・年度 | 合計 |    | 工場・事業場用地の造成 |    | 住宅用地の造成 |    | 別荘地の造成 |    | ゴルフ場の設置 |    | レジャー施設の設置 |    | 土石の採掘 |    | 道路の新設・改築 |    | その他 |    |
|--------------|----|----|-------------|----|---------|----|--------|----|---------|----|-----------|----|-------|----|----------|----|-----|----|
|              | 件数 | 面積 | 件数          | 面積 | 件数      | 面積 | 件数     | 面積 | 件数      | 面積 | 件数        | 面積 | 件数    | 面積 | 件数       | 面積 | 件数  | 面積 |
| 平成20年度       | 5  | 43 | 4           | 41 | -       | -  | -      | -  | -       | -  | -         | -  | 1     | 2  | -        | -  | -   | -  |
| 平成21年度       | 1  | 31 | -           | -  | -       | -  | -      | -  | -       | -  | -         | -  | 1     | 31 | -        | -  | -   | -  |
| 平成22年度       | 6  | 39 | 4           | 31 | -       | -  | -      | -  | -       | -  | -         | -  | 2     | 8  | -        | -  | -   | -  |
| 平成23年度       | 3  | 5  | 2           | 4  | 1       | 1  | -      | -  | -       | -  | -         | -  | -     | -  | -        | -  | -   | -  |
| 平成24年度       | 5  | 15 | 2           | 7  | -       | -  | -      | -  | -       | -  | -         | -  | 2     | 6  | -        | -  | 1   | 2  |

〔資料〕 県治山課調べ

〔注〕 開発行為に係る森林面積が1haを超えるものが対象

## (2) 保安林指定の解除状況(民有林)

単位：件数(件)面積(ha)

| 申請事由・年度 | 区分 | 合計 | 指定理由の消滅(法第26条第1項関係) |       |         |          |       |      |         | 公益上の理由(法第26条第2項関係) |   |      |          |          |        |       |          |
|---------|----|----|---------------------|-------|---------|----------|-------|------|---------|--------------------|---|------|----------|----------|--------|-------|----------|
|         |    |    | 計                   | 養施設用地 | 観光体育休用地 | 住宅・建物等用地 | 工場等用地 | 農業用地 | 土砂等採掘用地 | その他                | 計 | 林道用地 | その他の道路用地 | 建物・施設等用地 | 施設設置用地 | 送電通用地 | ダム・利水等用地 |
| 平成20年度  | 件数 | 18 | 7                   | -     | 1       | -        | 1     | -    | 5       | 11                 | 1 | 6    | 1        | -        | -      | -     | -        |
|         | 面積 | 2  | 1                   | -     | 0       | -        | 0     | -    | 1       | 1                  | 1 | 10   | 1        | -        | -      | -     | -        |
| 平成21年度  | 件数 | 11 | 4                   | 1     | -       | -        | -     | -    | 3       | 7                  | - | 11   | -        | -        | 1      | -     | -        |
|         | 面積 | 2  | 0                   | 0     | -       | -        | -     | -    | 0       | 2                  | - | 1    | -        | -        | 1      | -     | -        |
| 平成22年度  | 件数 | 15 | 2                   | -     | 1       | -        | -     | -    | 1       | 13                 | - | 6    | -        | 1        | 1      | -     | -        |
|         | 面積 | 3  | 1                   | -     | 1       | -        | -     | -    | 0       | 2                  | - | 1    | -        | 0        | 0      | -     | -        |
| 平成23年度  | 件数 | 10 | 1                   | -     | -       | -        | -     | -    | 1       | 9                  | - | 11   | -        | -        | 1      | -     | -        |
|         | 面積 | 3  | 0                   | -     | -       | -        | -     | -    | 0       | 3                  | - | 2    | -        | -        | 0      | -     | -        |
| 平成24年度  | 件数 | 13 | 4                   | -     | 1       | -        | -     | 1    | 2       | 9                  | - | 8    | 1        | -        | -      | -     | -        |
|         | 面積 | 4  | 0                   | -     | 0       | -        | -     | 0    | 0       | 4                  | - | 4    | 0        | -        | -      | -     | -        |

〔資料〕 県治山課調べ

## 16. 自然保護

### (1) 岐阜県の自然植生と植生自然度

|   |   |   |       |   |        |
|---|---|---|-------|---|--------|
| 自<br>植<br>然<br>生                          | <p>本県は、日本列島のほぼ中央に位置しており、海拔0mの平野から3,000mを超える山岳地帯、また太平洋と日本海の分水嶺を擁している。そのため、複雑な地形や気候の影響を受け、貴重な植物が分布し、注目すべき植生が成立している。</p> <p>また、標高が高くなるにつれて、暖かい地方の植物社会からしだいに寒い地方に見られる植物社会に変化する現象が見られる。これを「植生の垂直分布」といい、例えば北海道の低山で見られる植生を、本県では高い山に登ると見ることができる。県内ではおおむね500～600m以下に常緑広葉樹林（暖帯）、1,600mまで落葉広葉樹林（冷温帯）、2,500mまで針葉樹林（亜寒帯）、2,500m以上に高山植生が成立している。</p> |   |       |   |        |
|   | 区 分   | 内 容                                     | 植生自然度 | 区 分 基 準                                   | 分布率（%） |
| 植<br>生<br>自<br>然<br>度<br>と<br>分<br>布<br>率 |   | ブナ林等の自然林が自然の草原（自然植生）及び貴重な植生             | 10    | 高山ハイデ、風衝草原、自然草原等、自然植生の単層の植物社会を形成する地区      | 0.9    |
|   |   |   | 9     | エゾマツ・トドマツ群集、ブナ群集等自然植生のうち多層の植物社会を形成する地区    | 14.0   |
|   |   | 自然植生が改変されたあとに成立するミズナラ林、コナラ林等の二次林        | 8     | ブナ・ミズナラ再生林、シイ・カシ萌芽林等代償植生であっても、特に自然植生に近い地区 | 8.4    |
|   |   |   | 7     | クリ・ミズナラ群落、クヌギ・コナラ群落等、一般には二次林と呼ばれる代償植生地区   | 27.2   |
|   |   | スギやヒノキなどの植林地と自然植生が改変されたあとに成立するススキ等の二次草原 | 6     | 常緑針葉樹、落葉針葉樹、常緑広葉樹等の植林地                    | 27.5   |
|   |   |   | 5     | ササ群落、ススキ群落等の背丈の高い草原                       | 0.4    |
|   |   |   | 4     | シバ群落等の背丈の低い草原                             | 3.9    |
|   |   | 水田、畑、果樹園などの農耕地                          | 3     | 果樹園、桑畑、茶畑、苗圃等の樹園地                         | 0.6    |
|   |   |   | 2     | 畑地、水田等の耕作地、緑の多い住宅地                        | 11.1   |
|   |   | 市街地、集落、造成地                              | 1     | 市街地、造成地等の植生のほとんど残存しない地区                   | 4.4    |

〔資料〕 県自然環境保全課調べ

〔注〕 自然環境保全基礎調査（環境庁、第4回 1996）による。

### (2) 絶滅のおそれのある野生生物種

#### 植 物（189種）

| カテゴリー          | 種 名   |
|----------------|---|
| 絶滅危惧類<br>(24種) | チチブホラゴケ、ヒメムカゴシダ、タキミシダ、クラガリシダ、デンジソウ、サンショウモ、ミチノクフクジュソウ、フクジュソウ、オキナグサ、セツブンソウ、オニバス、ヒメコウホネ、サクラソウ、ミツガシワ、ガガブタ、ミカワシオガマ、スズカケソウ、ミノシライトソウ、ミノコバイモ、サクライソウ、サルメンエビネ、クマガイソウ、セッコク、ウチョウラン  |
| 絶滅危惧類<br>(54種) | ミズスギ、ヤチスギラン、ミズニラ、イヨクジャク、ノダイオウ、シデコブシ、イブキレイジンソウ、イブキトリカブト、タカネトリカブト、レンゲショウマ、カザグルマ、ヘビノボラズ、アゼオトギリ、イシモチソウ、コモウセンゴケ、オサバグサ、タキミチャルメルソウ、シラヒゲソウ、タコノアシ、イヌハギ、ヒメフウロ、イブキフウロ、ハナノキ、クリンソウ、イワザクラ、ヒトツバタゴ、マネキグサ、イブキコゴメグサ、オオアブノメ、イヌノフグリ、フジバカマ、スプタ、ヤナギスプタ、トチカガミ、ササバモ、イトモ、ホッスモ、キイトラッキョウ、ステゴビル、キバナノアマナ、ホソバナノアマナ、ミカワバイケイソウ、ヒメシャガ、カキツバタ、シラタマホシクサ、ウンヌケモドキ、ウンヌケ、ナガエミクリ、イワチドリ、マメツタラン、エビネ、サギソウ、ミズトンボ、トキソウ            |
| 準絶滅危惧<br>(57種) | カミガモシダ、イチョウシダ、ミヤマシシガシラ、イワヤシダ、オオクボシダ、サクラバハハノキ、オオレイジンソウ、マツモ、ヤマシャクヤク、ツメレンゲ、キバナハナネコノメ、ヤシャビシャク、カライトソウ、コキンバイ、キバナノレンリソウ、グンナイフウロ、エンシュウツリフネソウ、ヤマトグサ、イブキボウフウ、イワナンテン、ホザキツリガネツツジ、オオバツツジ、クサタチバナ、ミゾコウジュ、イブキジャコウソウ、ムシトリスミレ、ミミカキグサ、ホザキノミミカキグサ、イヌタヌキモ、ムラサキミミカキグサ、コキンレイカ、カノソウ、キキョウ、チョウジグク、コイブキアザミ、イブキアザミ、リョウノウアザミ、ヒダアザミ、カガノアザミ、ハクサンアザミ、カセ   |
| 情報不足<br>(54種)  | ソウ、アギナシ、カミコウチテンナンショウ、イナヒロハテンナンショウ、ウラシマソウ、ヒメザゼンソウ、ヒラギシスゲ、ダケスゲ、ワタスゲ、ムギラン、ナツエビネ、キンラン、テガタチドリ、フタバラン、アリドオシラン、ヨウラクラン、カヤラン  |
|                | ヤマモモ、ミヤマヤナギ、ミヤマミズ、ミヤマツチトリモチ、ヤナギヌカボ、ヌカボタデ、タガソデソウ、バヤカモ、ノカラマツ、キンバイソウ、ベニバナヤマシャクヤク、エゾハタザオ、キバナハタザオ、イワレンゲ、オオシラヒゲソウ、ヤワタソウ、ツチグリ、マメナシ、シモツケ、ミソナオシ、ミヤマタニワタシ、タチフウロ、カキノハグサ、ヒナノキンチャク、ホソエカエデ、ミズキカシグサ、ヒメビシ、ヌマゼリ、アズマシャクナゲ、コケリンドウ、イヌセンブリ、テングノコヅチ、チョウジソウ、タチガシワ、ミズトラノオ、セキヤノアキチョウジ、スズメハコベ、ルリトラノオ、オオヒキヨモギ、タヌキモ、ヒゴタイ、ムカシヨモギ、ヤナギタンポポ、ミズギク、タカサゴソウ、ホソバナニガナ、ヤマタバコ、ホロムイソウコバノヒルムシロ、コシノコバイモ、ヒロハアマナ、サギスゲ、サワラン、カモメラン |

( 2 ) 絶滅のおそれのある野生生物種 ( 続き )

ほ乳類 ( 2 2 種 )

| カテゴリー             | 種 名  |
|-------------------|--|
| 絶滅危惧 類<br>( 7 種 ) | クロホオヒゲコウモリ、ノレンコウモリ、モリアブラコウモリ、クビワコウモリ、ヤマコウモリ、ヒナコウモリ、チチブコウモリ |
| 絶滅危惧 類<br>( 6 種 ) | オヒゲコウモリ、カグヤコウモリ、ユビナガコウモリ、テングコウモリ、コテングコウモリ、オコジョ             |
| 準絶滅危惧<br>( 8 種 )  | ヒメホウサギコウモリ、ホンドモモンガ、ヤマネ、ヤチネズミ、カヤネズミ、アズミトガリネズミ、トガリネズミ、ミズラモグラ |
| 情報不足<br>( 1 種 )   | ヒメヒミズ  |

鳥 類 ( 4 1 種 )

| カテゴリー              | 種 名   |
|--------------------|---|
| 絶滅危惧 類<br>( 5 種 )  | イヌワシ、ライチョウ、ブッポウソウ、チゴモズ、アカモズ   |
| 絶滅危惧 類<br>( 7 種 )  | ヨシゴイ、ミゾゴイ、クマタカ、ヒクイナ、オオジシギ、コアジサシ、コノハズク   |
| 準絶滅危惧<br>( 2 1 種 ) | カイツブリ、オシドリ、ハチクマ、オオタカ、ハイタカ、サシバ、ハヤブサ、ヤマドリ、タマシギ、シロチドリ、アオバズク、フクロウ、ヨタカ、ヤマセミ、アカショウビン、サンショウクイ、センダイムシクイ、コサメビタキ、サンコウチョウ、ホオアカ、ノジコ |
| 情報不足<br>( 8 種 )    | ツミ、アオバト、オオコノハズク、ハリオアマツバメ、マミジロ、トラツグミ、キバシリ、クロジ  |

両生類・爬虫類 ( 1 4 種 )

| カテゴリー             | 種 名  |
|-------------------|--|
| 絶滅危惧 類<br>( 2 種 ) | カスミサンショウウオ、ハクバサンショウウオ                      |
| 絶滅危惧 類<br>( 4 種 ) | クロサンショウウオ、コガタブチサンショウウオ、オオサンショウウオ、ナゴヤダルマガエル |
| 準絶滅危惧<br>( 4 種 )  | ヒダサンショウウオ、ナガレヒキガエル、ニホンアカガエル、ニホンイシガメ        |
| 情報不足<br>( 4 種 )   | ナガレタゴガエル、モリアオガエル、クサガメ、ニホンスッポン              |

魚 類 ( 3 1 種 )

| カテゴリー              | 種 名  |
|--------------------|--|
| 絶滅危惧 類<br>( 8 種 )  | イチモンジタナゴ、イタセンバラ、シロヒレタビラ、カワパタモロコ、ウシモツゴ、デメモロコ、ネコギギ、ハリヨ                                     |
| 絶滅危惧 類<br>( 5 種 )  | スナヤツメ北方種、シラウオ、クルマサヨリ、カマキリ、カジカ小卵型   |
| 準絶滅危惧<br>( 1 4 種 ) | スナヤツメ南方種、ヤリタナゴ、アブラボテ、ヌマムツ、イトモロコ、ホトケドジョウ、サツキマス(アマゴ)、スズキ、ドンコ、ビリンゴ、マハゼ、アシシロハゼ、トウカイヨシノボリ、チチブ |
| 情報不足<br>( 4 種 )    | ツチフキ、サクラマス(ヤマメ)、カワアナゴ、オオヨシノボリ  |

( 2 ) 絶滅のおそれのある野生生物種 ( 続き )

昆虫類 ( 170種 )

| カテゴリー             | 種 名   |
|-------------------|---|
| 野生絶滅<br>( 4種 )    | シルビアシジミ、ヒョウモンチョウ、オオウラギンヒョウモン、ヒョウモンモドキ   |
| 絶滅危惧 類<br>( 28種 ) | コバネアオイトトンボ、ベッコウトンボ、マダラナニウトンボ、オオキトンボ、カワラハンミョウ、ギフムカシゲンゴロウ、ゲンゴロウ、コガタノゲンゴロウ、スジゲンゴロウ、シナノエンマコガネ、ヤマトエンマコガネ、キモンエンマコガネ、マルエンマコガネ、クロモンマゴソコガネ、ホシチャバネセセリ、アカセセリ、チャマダラセセリ、ヒメギフチョウ、ヤマキチョウ、ヒメシロチョウ、クロミドリシジミ、アサマシジミ、ゴマシジミ、クロツバメシジミ、ヒメヒカゲ、クロヒカゲモドキ、ウラナミジャノメ、オンタケクロヨトウ  |
| 絶滅危惧 類<br>( 28種 ) | ベニイトトンボ、アオヤンマ、タガメ、ヒメタイコウチ、ホソハンミョウ、オオヒョウタンゴミムシ、オオクワガタ、ヒダオオクロナガオサムシ、オオチャイロハナムグリ、コクロオバボタル、オオメツツシンクイ、フタスジカタビロハナカミキリ、キベリカタビロハナカミキリ、オニホソコバネカミキリ、タカネキマダラセセリ、ミヤマモンキチョウ、ツマグロキチョウ、ハヤシミドリシジミ、ミヤマシジミ、ミドリシジミ、クロシジミ、ムモンアカシジミ、キマダラルリツバメ、ミヤマカラスシジミ、カラスシジミ、オオヒカゲ、タカネヒカゲ、タカネモンヤガ  |
| 準絶滅危惧<br>( 77種 )  | ムスジイトトンボ、エゾイトトンボ、ルリイトトンボ、グンパイトンボ、アオハダトンボ、ホンサナエ、ナゴヤサナエ、カラカネトンボ、トラフトンボ、キイロヤマトンボ、ハネビロエゾトンボ、マイコアカネ、ヒメハルゼミ、マガタマハンミョウ、ヤマトモンシデムシ、アカマダラコガネ、ヒゲコメツキダマシ、ミイロムネビロオオキノコ、ダイヤモンドトウ、ヒイロホソナガクチキ、オオツツホソナガクチキ、オオオビハナノミ、ベーツヒラタカミキリ、トホシハナカミキリ、カラフトホソコバネカミキリ、コトラカミキリ、トラフカミキリ、セダカコヤブハズカミキリ、ヨコヤマヒゲナガカミキリ、タニグチコバヤハズカミキリ、カツラネクイハムシ、ヌタッカゾウムシ、ムネビロイネゾウムシ、ノヒラツツクイゾウムシ、オオギンスジコウモリ、ギンイチモンジセセリ、ミヤマチャバネセセリ、スジグロチャバネセセリ、ヘリグロチャバネセセリ、ギフチョウ、クモマツマキチョウ、キリシマミドリシジミ、オオゴマシジミ、ヒメシジミ、フジミドリシジミ、コヒオドシ、ウラギンスジヒョウモン、オオイチモンジ、コヒョウモンモドキ、フタスジチョウ、クモマベニヒカゲ、ベニヒカゲ、キマダラモドキ、ウチジロナミシャク、サザナミナミシャク、アルプスカバナミシャク、ソウウンクロオビナミシャク、スゲドクガ、アルプスギンウバ、ホッキョクモンヤガ、アルプスヤガ、ヤツガダケヤガ、ナカトビヤガ、クモマウスグロヤガ、ダイセツヤガ、タカネハイロヨトウ、イセキリガ、タカネヨトウ、ヤヒコカラスヨトウ、アルプスクロヨトウ、エチゴハガタヨトウ、オオチャバネヨトウ、シラユキコヤガ、ナマリキシタバ、カバフキシタバ、イワアツバ、オオキイロアツバ |
| 情報不足<br>( 33種 )   | フタスジサナエ、オグマサナエ、ネアカヨシヤンマ、マルタンヤンマ、キスジホソクロコメツキ、ヒダウスカバイロコメツキ、キボシヒゲトコメツキ、シリグロオオキノコ、オオズカミキリモドキ、ヨツボシカミキリ、タキグチモモトホソカミキリ、ゴマフツトガ、ハイロボクトウ、ルリイロスカシクロバ、モウセンゴケトリバ、チョウセントガリバ、カバシャク、シロオビコバネナミシャク、クワトゲエダシャク、タケウチエダシャク、ギンボシスズメ、イブキスズメ、キテンエグリシャチホコ、カバイロシャチホコ、ヒメキシタヒトリ、カギモンキリガ、アオモンギンセダカモクメ、ミヤマセダカモクメ、ガマヨトウ、キスジウスキヨトウ、ヌマベウスキヨトウ、エゾスジヨトウ、ヤンコウスキーキリガ  |

( 2 ) 絶滅のおそれのある野生生物種 ( 続き )

貝 類 ( 5 2 種 )

| カテゴリー               | 種 名   |
|---------------------|---|
| 絶滅危惧 類<br>( 6 種 )   | オバエボシガイ、カワネジガイ、クロダアツクチムシオイガイ、ホラアナゴマオカチグサガイ、ヤコビマイマイ、ヨコハマシジラガイ  |
| 絶滅危惧 類<br>( 1 4 種 ) | イシガイ、カタハガイ、カワシンジュガイ、キョウトギセル、クチマガリスナガイ、ココロマイマイ、シリボソギセル、トリガリササノハガイ、ハクサンマイマイ、ペニゴマオカタニシ、マツカサガイ、マメタニシ、ミカドギセル、ヤママメタニシ                                       |
| 準絶滅危惧<br>( 1 4 種 )  | オカノマイマイ、オクガタギセル、カンムリレンズガイ、クロダカワニナ、ケハダヒロウドマイマイ、コシタカコソベマイマイ、ゴマオカタニシ、シリオレギセル、トノサマガセル、ナミマイマイ、ヒルゲンドルフマイマイ、マシジミ、マルタニシ、ヤマタカマイマイ                              |
| 情報不足<br>( 1 8 種 )   | イビヒロウドマイマイ、イブキムシオイガイ、イボイボナメクジ、オオコウラナメクジ、カラスガイ、カンムリケマイマイ、スジキビ、タカキビ、トウカイヤマトガイ、ニホンマメシジミ、ハイイロマメシジミ、ヒメマルマメタニシ、ホソヒメギセル、マメシジミ、ミドリベッコウ、ミノベッコウ、ヤマコウラナメクジ、レンズガイ |

[ 資料 ] 県自然環境保全課調べ

[ 注 ] 植物：岐阜県の絶滅のおそれのある野生生物 - 岐阜県レッドデータブック - ( 岐阜県：平成 1 3 年 3 月発行 ) による。  
動物：岐阜県の絶滅のおそれのある野生生物 ( 動物編 ) 改訂版 - 岐阜県レッドデータブック ( 動物編 ) 改訂版 - ( 岐阜県：平成 2 2 年 8 月発行 ) による。

岐阜県レッドデータブックにおけるカテゴリーの定義

| 岐阜県カテゴリー | 基本概念                          | 要 件   |
|----------|-------------------------------|---|
| 野生絶滅     | 県内において、飼育・栽培下でのみ存続している種       | 過去に県内に生息したことが確認されており、飼育・栽培下では存続しているが、県内において過去 5 0 年の間に野生では絶滅したと考えられる種                               |
| 絶滅危惧 類   | 県内において、絶滅の危機に瀕している種           | 生息・生育数が極めて少なく、または生息・生育環境も極限される種で、近い将来県内での絶滅が危惧される種  |
| 絶滅危惧 類   | 県内において、絶滅の危険が増大している種          | 生息・生育数がかなり少なく、または生育・生息環境もかなり限られた種で、将来県内での絶滅が危惧される種  |
| 準絶滅危惧    | 県内において、生息・生育を存続する基盤が脆弱な種      | 生息・生育数が少なく、生息・生育環境も限られた種で、現時点では直ちに絶滅が危惧されるほどではないが、環境の変化によっては個体数の更なる減少が危惧され、絶滅危惧として上位ランクに移行する要素を有する種 |
| 情報不足     | 県内において、評価するだけの生息・生育情報が不足している種 | 環境条件の変化によって、容易に絶滅危惧のカテゴリーに移行し得る要素を有しているが、生息状況をはじめとして、ランクを判定するに足る情報が得られていない種                         |

[ 参考 ] 県では、平成 1 5 年 3 月 1 9 日、県民共通の財産である絶滅のおそれのある野生生物を次代に引き継ぐため、希少野生生物を保護し、その絶滅を防止することを目的として、「岐阜県希少野生生物保護条例」を制定した。

さらに、条例に基づき平成 1 5 年 1 1 月 1 1 日、県全域で捕獲、採取、殺傷又は損傷を禁止する保護種 1 6 種の指定とその生育生息環境を保護する保護区 4 箇所を設定した。また、平成 1 7 年 3 月 4 日には、保護区 1 箇所を追加指定した。

・指定希少野生生物 1 6 種

( 両生類 ) 1 種 ハカバ サシヨウウオ

( 魚 類 ) 2 種 ウシヅコ、ハリヨ

( 植 物 ) 1 3 種 ミカヅキガマ、ミソライソウ、サライソウ、ミナクワヅ ヲウ、フジ ヲウ、オトギリサ、セツソウ、サライソウ、ミソバ イ、オムシヅコ、クマガ イ、セツコ、サシヨウウオ

・指定希少野生生物保護区 5 箇所

西之川町ハリヨ指定希少野生生物保護区 ( 大垣市 )

加賀野ハリヨ指定希少野生生物保護区 ( 大垣市 )

八幡ハリヨ指定希少野生生物保護区 ( 揖斐郡池田町 )

津屋ハリヨ指定希少野生生物保護区 ( 海津市 )

明谷ハリヨ指定希少野生生物保護区 ( 本巣市 )

(3) 自然環境保全地域等の指定状況

単位：面積(ha)

| 区分       | 地域名      | 所在地              | 面積                  | 内容               |           | 指定年月日          | 特徴   |
|----------|----------|------------------|---------------------|------------------|-----------|----------------|--|
|          |          |                  |                     | 特別地区             | 普通地区      |                |  |
| 自然環境保全地域 | 能郷白山     | 本巣市根尾能郷          | 656.45              | 656.45           | -         | S51. 2. 3      | 亜高山性植生及びブナのすぐれた天然林                         |
|          | 山中山      | 高山市荘川町           | 13.12               | 1.99             | 11.13     | "              | ミズバショウなどの高層湿原植物の自生地                        |
|          | 秋神       | 高山市朝日町           | 10.04               | -                | 10.04     | "              | シラカンバの自生地                                  |
|          | 荻町       | 大野郡白川村           | 300.45              | 105.02           | 195.43    | "              | ブナ、ミズナラを主体とするすぐれた天然林                       |
|          | 北の俣・水の平  | 飛騨市神岡町           | 363.52              | (1.50)<br>305.44 | 58.08     | S51.10.15      | 湿原植物の自生地、ブナ等のすぐれた天然林                       |
|          | 朝日添川     | 郡上市白鳥町           | 287.80              | 84.40            | 203.40    | "              | トチノキ・サワグルミを主体とする溪畔林、日本海型のブナのすぐれた天然林        |
|          | 時山       | 大垣市上石津町          | 160.80              | (27.40)<br>27.40 | 133.40    | "              | 野生動物(ヒサマツドリシジミ・キリシマドリシジミ)の生息地              |
|          | 関ホタルの川   | 関市神野             | 157.10              | (0.80)<br>0.80   | 156.30    | "              | 野生動物(ゲンジホタル・カワニナ)の生息地                      |
|          | 椀の湖畔     | 中津川市上野           | 56.50               | (0.70)<br>0.70   | 55.80     | "              | ハナノキの自生地                                   |
|          | 岩の子      | 本巣市根尾越波          | 182.41              | 79.78            | 102.63    | S52. 9.30      | 日本海型のブナのすぐれた天然林                            |
|          | 御前岳      | 高山市清見町<br>飛騨市河合町 | 406.79              | 406.79           | -         | "              | ブナを主体とする落葉広葉樹林と天然ヒノキ等針葉樹の温帯極相林             |
|          | 内唧洞      | 関市板取             | 137.62              | 75.87            | 61.75     | "              | 日本海型のブナ林の中にヒノキ・コウヤマキ林がみられるすぐれた天然林          |
|          | 祖師野      | 下呂市金山町           | 34.90               | 0.87             | 34.03     | "              | 高樹齢かつ学術的価値を有するスギ・ヒノキ等の人工林、野生動物(ブッポウソウ)の生息地 |
|          | 烏帽子岳     | 大垣市上石津町          | 21.24               | (4.92)<br>4.92   | 16.32     | S54.12.28      | ホンシャクナゲ及びベニドウダンの自生地                        |
|          | 万波       | 飛騨市宮川町           | 127.43              | (4.18)<br>127.43 | -         | "              | 日本海型ブナ原生林                                  |
|          | 小川       | 郡上市明宝            | 40.70               | (40.70)<br>40.70 | -         | S56. 7.21      | ホンシャクナゲの自生地                                |
| 小計       | 16地域     | 2,956.87         | (80.20)<br>1,918.56 | 1,038.31         |           |                |  |
| 緑地環境保全地域 | 小倉山      | 美濃市小倉山           | 9.70                | 9.70             | -         | S48. 3.31      | アカマツ・ヒノキ・その他広葉樹の良好な緑地                      |
|          | 鶴形山      | 美濃市鶴形山           | 8.70                | 4.50             | 4.20      | "              | 照葉樹を主体とした良好な緑地                             |
|          | 天瀑山      | 恵那市岩村町           | 68.20               | 10.50            | 57.70     | "              | アカマツの大径木等の良好な緑地                            |
|          | 南山丘陵     | 可児郡御嵩町           | 101.10              | -                | 101.10    | "              | アカマツを主体とした良好な緑地                            |
|          | 千光寺      | 高山市丹生川町          | 37.95               | 20.35            | 17.60     | S51. 2. 3      | スギ・アカマツ・モミ・ケヤキ等の良好な緑地                      |
|          | 荒城神社     | 高山市国府町           | 1.16                | 0.46             | 0.70      | S52. 9.30      | スギを主体とした良好な緑地                              |
|          | 久津八幡宮    | 下呂市萩原町           | 3.42                | 0.94             | 2.48      | "              | スギ・ヒノキ・サワラ・シラカシ等の良好な緑地                     |
|          | 水無神社     | 高山市一之宮町          | 10.35               | 4.02             | 6.33      | S53. 3.31      | スギ・ヒノキの大径木を主体とした良好な緑地                      |
|          | 日和田・小日和田 | 高山市高根町           | 4.65                | 1.13             | 3.52      | "              | イチイを主体とした良好な緑地                             |
|          | 禅昌寺      | 下呂市萩原町           | 5.28                | 2.06             | 3.22      | "              | スギ・ヒノキを主体とした良好な緑地                          |
|          | 大船神社     | 恵那市上矢作町          | 7.05                | 6.88             | 0.17      | S54. 3.30      | 老齢巨木のスギ林を主体とした良好な緑地                        |
|          | 飯島       | 大野郡白川村           | 52.88               | 52.88            | -         | S55. 5.23      | 日本海型のブナの原生林                                |
|          | 西漆山      | 飛騨市神岡町           | 11.10               | 11.10            | -         | "              | ブナ・ミズナラ・その他の温帯広葉樹の良好な緑地                    |
|          | 諏訪神社     | 下呂市萩原町           | 0.99                | 0.86             | 0.13      | S58.10.21      | スギを主体とした良好な緑地                              |
|          | 大山白山神社   | 加茂郡白川町           | 3.90                | 3.90             | -         | S59.11. 6      | スギ・ヒノキを主体とした良好な緑地                          |
| 馬籠       | 中津川市馬籠   | 327.95           | -                   | 327.95           | H17. 2.25 | クスギを主体とした良好な緑地 |  |
| 小計       | 16地域     | 654.38           | 129.28              | 525.10           |           |                |  |
| 総計       | 32地域     | 3,611.25         | (80.20)<br>2,047.84 | 1,563.41         |           |                |  |

[資料] 県自然環境保全課調べ

[注] 特別地区欄中の( )は、野生動植物保護地区で内数である  
平成25年3月末日現在である





(5) 自然公園における各種行為の許可・届出の状況

単位：件数(件)

| 区 分      | 工作物の<br>新改増築 | 鉱物の採取<br>土砂の採取 | 木竹の伐採 | 土地の形状<br>の 変 更 | そ の 他 | 合 計 |
|----------|--------------|----------------|-------|----------------|-------|-----|
| 平成 20 年度 | 181          | 37             | 59    | 18             | 12    | 307 |
| 平成 21 年度 | 305          | 42             | 45    | 16             | 22    | 430 |
| 平成 22 年度 | 320          | 26             | 63    | 17             | 14    | 441 |
| 平成 23 年度 | 294          | 37             | 46    | 29             | 31    | 437 |
| 平成 24 年度 | 243          | 45             | 57    | 22             | 28    | 395 |
| (内訳)     |              |                |       |                |       |     |
| 国立公園     | 47           | 5              | -     | 1              | 21    | 74  |
| 国定公園     | 139          | 13             | 54    | 9              | 7     | 222 |
| 県立自然公園   | 57           | 27             | 3     | 12             | -     | 99  |

〔資料〕 県自然環境保全課調べ

〔参考〕 自然公園等の風致景観、自然環境を保全するため、自然公園法、岐阜県立自然公園条例や自然環境保全法、岐阜県自然環境保全条例に基づき、自然公園(自然環境保全地域)の区域内に、特別地域(特別地区(野生動植物保護地区))、特別保護地区の指定を行っている。

これらの地域における一定の行為は、環境大臣または知事の許可を受けなければならないものとされており、またこれらの地域以外の地域(普通地域、普通地区)についても、一定の行為は、知事または市町村長に事前に届出を行うこととされている。

県では、自然保護員 13 名を配置し、自然公園(自然環境保全地域)内の風致景観(自然環境)を保護(保全)している。

また環境省においても、自然公園については自然公園指導員の制度を設けており、本県では 54 名が委嘱されているほか、中部山岳国立公園の平湯地区に平湯自然保護官事務所を設置し、現地の保護体制の充実が図られている。

(6) 自然環境保全協定の締結状況

単位：件数(件)

| 年 度      | ゴルフ場 | 住宅等 | ダム等 | レジャー<br>施 設 | 土砂の<br>採 取 | 車 道 | その他 | 合 計 |
|----------|------|-----|-----|-------------|------------|-----|-----|-----|
| 平成 20 年度 | -    | -   | -   | -           | 4          | -   | 5   | 9   |
| 平成 21 年度 | -    | 1   | -   | -           | 1          | -   | 1   | 3   |
| 平成 22 年度 | -    | 1   | -   | -           | 1          | -   | 1   | 3   |
| 平成 23 年度 | -    | -   | -   | -           | 1          | -   | 1   | 1   |
| 平成 24 年度 | -    | -   | -   | -           | 6          | -   | -   | 6   |

〔資料〕 県自然環境保全課調べ

〔参考〕 県土の優れた自然環境の破壊等を防止するため、一定規模以上の開発行為については開発事業者と、自然の改変を最小限にとどめること、植生の回復を図ること、及びその他自然環境の保全に必要な措置を講ずることなどを盛り込んだ自然環境保全協定を締結し、良好な自然の確保につとめている。

## 17. 自然公園等

### (1) 自然公園の指定状況

単位：面積(ha)比率(%)

| 区分   | 自然公園名   | 関係(県)市町村   | 面積                  | 県土面積に対する比率 | 指定年月日                           | 公園の特性                             |
|------|---------|--|---------------------|------------|---------------------------------|-----------------------------------|
| 国立公園 | 中部山岳    | (岐阜・新潟・富山・長野)<br>高山市・飛騨市   | (174,323)<br>24,219 | 2.3        | 昭9.12.4<br>59.6.15              | 標高3,000m級の山岳景観美、高山植物の群生           |
|      | 白山      | (岐阜・石川・富山・福井)<br>高山市・郡上市・白川村   | (49,900)<br>14,017  | 1.3        | 昭37.11.12<br>53.3.22<br>61.9.12 | 白山を中心とする山岳景観美                     |
| 国定公園 | 飛騨木曾川   | (岐阜・愛知)<br>瑞浪市・恵那市・美濃加茂市各務原市・可児市・下呂市<br>御嵩町・坂祝町・川辺町<br>七宗町・八百津町・白川町<br>御嵩町 | (18,074)<br>14,413  | 1.4        | 昭39.3.3<br>平元.6.7               | 木曾川、飛騨川沿いの奇岩、峡谷美                  |
|      | 揖斐関ヶ原老養 | 大垣市・本巣市・海津市<br>養老町・垂井町・関ヶ原町<br>揖斐川町・池田町                                    | 20,219              | 1.9        | 昭45.12.28<br>平元.6.7             | 東海自然歩道沿いの揖斐峡等の峡谷美<br>池田山、養老山系の自然美 |
| 小計   |         | 4(箇所)  | 72,868              | 6.9        |                                 |                                   |

| 区分     | 自然公園名    | 関係(県)市町村     | 面積      | 県土面積に対する比率 | 指定年月日                                  | 公園の特性               |
|--------|----------|--------------|---------|------------|--|---------------------|
| 県立自然公園 | 千本松原     | 海津市          | 42      | 0.0        | 昭29.9.14<br>平16.9.16                   | 治水神社周辺の松並木及び水郷風景    |
|        | 恵那峡      | 中津川市・恵那市     | 1,505   | 0.1        | 昭29.9.14                               | 恵那峡を中心とする溪谷美        |
|        | 胞山       | 中津川市・恵那市     | 5,027   | 0.5        | 昭29.9.14<br>35.8.30<br>平16.3.18        | 高原、湖が一体となった自然景観美    |
|        | 揖斐       | 揖斐川町         | 52,834  | 5.0        | 昭31.4.20<br>44.4.1<br>47.4.1           | 揖斐川上流の峡谷美           |
|        | 奥飛騨数河流葉  | 飛騨市          | 2,959   | 0.3        | 昭35.8.30<br>47.4.1                     | 高層湿原植物群落を中心とした自然景観美 |
|        | 宇津江滝四十八滝 | 高山市          | 800     | 0.1        | 昭35.8.30<br>平16.3.18                   | 滝を中心とする景観美          |
|        | 裏木曾      | 中津川市         | 11,654  | 1.1        | 昭38.1.22<br>平16.9.16                   | 御岳西側の森林峡谷美          |
|        | 伊吹       | 大垣市・揖斐川町・池田町 | 5,450   | 0.5        | 昭42.3.17<br>平元.6.7<br>12.4.28          | 伊吹山を中心とする景観美        |
|        | 土岐三国山    | 土岐市          | 1,516   | 0.1        | 昭44.4.1<br>平16.9.16                    | 丘陵地帯からの展望景観美        |
|        | 位山舟山     | 高山市・下呂市      | 2,656   | 0.3        | 昭44.4.1<br>平14.4.16                    | 位山、舟山を中心とする良好な自然美   |
|        | 奥長良川     | 関市・美濃市・郡上市   | 30,122  | 2.8        | 昭44.4.1<br>60.3.5<br>平5.7.6<br>16.3.18 | 長良川に沿った森林及び峡谷美      |
|        | 野麦       | 高山市          | 428     | 0.0        | 昭47.4.1                                | 野麦峠を中心とする自然景観美      |
|        | せせらぎ溪谷   | 高山市・下呂市      | 1,318   | 0.1        | 平8.4.1                                 | 川上川、馬瀬川流域における溪谷美    |
|        | 天生       | 飛騨市・白川村      | 1,638   | 0.2        | 平10.4.1                                | 原生林・溪谷を中心とした山岳景観    |
|        | 御嶽山      | 高山市・下呂市      | 4,276   | 0.4        | 平11.4.1                                | 広大な原生林を持つ山岳景観       |
|        | 小計       |              | 15(箇所)  | 122,225    | 11.5                                   |                     |
| 総計     |          | 19(箇所)       | 195,093 | 18.4       |  |                     |

[資料] 県自然環境保全課調べ

[注] 面積欄中の( )は、公園の全面積である  
平成25年3月末日現在である

(2) 長距離自然歩道の概要

| 概要            | 平成7年、全国で7番目の長距離自然歩道として中部北陸8県を結ぶ路線が決定された。県内の総延長377.8kmのうち一日利用コースは26コースで、その延長は198.3kmである。 |                |         |          |                        |
|---------------|---|----------------|---------|----------|------------------------|
|               | 市町村名  | コース名称          | 距離 (km) | コースの主要立地 | コースの主なみどころ             |
| 中部北陸一日コース自然歩道 | 白川村   | 荻町合掌集落のみち      | 2.8     | 展望       | 白川郷合掌集落 白山連峰(展望)紅葉     |
|               | 飛騨市   | 天生湿原とブナ原生林のみち  | 6.2     | 森林       | 天生峠 水芭蕉 高層湿原植物群落 ブナ原生林 |
|               | 飛騨市   | 下小鳥ダムと稲越溪流のみち  | 13.2    | ダム 溪流    | 下小鳥ダム 森林浴 稲越川          |
|               | 飛騨市   | 起し太鼓の里を訪ねるのみち  | 9.8     | 町並 森林    | 飛騨古川の町並 瀬戸川の鯉 森林公園     |
|               | 高山市   | 飛騨ブリ街道と飛騨桃のみち  | 8.3     | 果樹園 歴史   | 飛騨桃・飛騨リンゴの産地 神社        |
|               | 高山市   | 飛騨高山の町並みと天領のみち | 10.0    | 森林 町並    | 美女峠 花の山口 東山寺町 高山の古い町並み |
|               | 高山市   | 美女峠の里めぐりのみち    | 6.0     | 森林 峠     | 紅葉 円空仏 薬師堂 乗鞍岳(展望) 美女峠 |
|               | 高山市   | 乗鞍岳展望と鳥屋峠越えのみち | 15.1    | 森林 峠     | 森林浴 鳥屋峠 乗鞍岳(展望)        |
|               | 高山市   | 旧野麦街道系引きのみち    | 19.0    | 森林 峠     | 野麦峠 お助け小屋 乗鞍岳(展望)      |
|               | 高山市   | 飛騨桃源郷アララギのみち   | 10.1    | 果樹園 森林   | 飛騨桃・飛騨リンゴの産地 森林浴 あららぎ湖 |
|               | 下呂市   | 位山街道・峠越えのみち    | 6.6     | 森林       | あららぎ湖 森林浴 旧官道の石畳       |
|               | 下呂市   | 山之口街道上呂展望のみち   | 8.5     | 森林       | 森林浴 旧官道の馬頭観音           |
|               | 下呂市   | 益田街道禅昌寺を訪ねるのみち | 11.2    | 展望       | 飛騨川(展望) 久津八幡宮 禅昌寺      |
|               | 下呂市   | シダレクリと初矢峠石畳のみち | 5.9     | 森林       | シダレクリの自生地 初矢峠の石畳 森林浴   |
|               | 下呂市   | 飛騨金山温泉へのみち     | 2.0     | 温泉       | 飛騨金山温泉 馬瀬川(展望)         |
|               | 白川町   | パイプオルガンの里探訪のみち | 7.5     | 川 森林     | つり橋 クオーレふれあいの里         |
|               | 七宗町   | 日本最古の石にふれるのみち  | 6.5     | 渓谷 歴史    | 飛水峡 日本最古の石 ポットホール      |
|               | 川辺町   | 川辺ダム湖のみち       | 4.3     | ダム湖      | 川辺漕艇場                  |
|               | 八百津町  | 武蔵伝説探訪のみち      | 4.8     | 滝 森林     | 五宝滝 大仙寺                |
|               | 可児市   | 森蘭丸の里めぐりのみち    | 4.4     | 歴史       | 森蘭丸兄弟の墓 金山城跡           |
|               | 恵那市   | 中山道十三峠のみち      | 3.5     | 歴史       | 西行硯水公園 西行塚 楨ヶ根一里塚      |
|               | 中津川市  | 奥恵那峡と青邨記念館へのみち | 5.7     | 川 美術     | 桃山公園 奥恵那峡 前田青邨記念館      |
|               | 中津川市  | 中山道落合の文学と歴史のみち | 4.4     | 宿場       | 馬籠宿                    |
|               | 中津川市  | 磯前神社大杉を訪ねるのみち  | 7.2     | 湖 森林     | 桜の湖 神社                 |

[資料] 県自然環境保全課調べ

( 2 ) 長距離自然歩道の概要 ( 続き )

|                            |                  |   |              |           |           |  |
|----------------------------|------------------|---|--------------|-----------|-----------|--|
| 東<br>海<br>自<br>然<br>歩<br>道 | 概要               | 昭和 45 年、わが国で最初の自然歩道として、東京都の明治の森高尾国立公園を起点、大阪府の明治の森箕面国立公園を終点とする東海自然歩道が設定された。路線は 11 都府県にまたがり、県内では恵那市奥矢作湖から日本大正村、大名街道、中山道の宿場町、鬼岩公園をめぐり、可児市南部から愛知県犬山市に至り、犬山市から各務原市、岐阜市金華山北部をとおり、途中、四国山コースと直行コースに分かれながら、根尾川、谷汲山華厳寺、横蔵寺、鍋倉山、池田山麓、天下分け目の関ヶ原、養老の滝を経由して三重県へ至るコースになっている。またその一部は飛騨木曾川国立公園、揖斐関ヶ原養老国立公園を通過している。 |              |           |           |  |
|                            | コース名称            | 起 点   | ・ 終 点        | 距離 (km)   | 所 要 時 間   |  |
|                            | 奥矢作湖展望のみち        | 閑羅瀬橋  | ～ 嵐地区        | 9.2       | 3 時間 50 分 |  |
|                            | 明智・大正村をたずねるみち    | 嵐地区   | ～ 明知鉄道明智駅    | 8.3       | 3 時間 25 分 |  |
|                            | 牧場とアルプスのぞむみち     | 明知鉄道岩村駅   | ～ 野井武並神社     | 9.9       | 4 時間 20 分 |  |
|                            | 中山道宿場めぐりのみち      | J R 武並駅～瑞浪市コミュニティバス細久手口   |              | 15.1      | 6 時間 20 分 |  |
|                            | 奇岩・怪石・鬼岩をたずねるみち  | 鬼岩ドライブイン  | ～ 名鉄御高駅      | 11.8      | 4 時間 40 分 |  |
|                            | みたけの森をめぐるみち      | 名鉄御高駅   | ～ 東鉄バス久々利    | 8.9       | 3 時間 35 分 |  |
|                            | 車折神社と不動めぐりのみち    | J R 鵜沼駅   | ～ 上須衛地区      | 10.9      | 4 時間 25 分 |  |
|                            | 長良川展望のみち         | 岐阜バス古津  | ～ 岐阜バス三田洞弘法前 | 7.3       | 3 時間      |  |
|                            | 谷汲・巡礼と信仰のみち      | 樽見鉄道神海駅   | ～ 名阪近鉄バス横蔵   | 14.4      | 6 時間 10 分 |  |
|                            | 山村を結ぶ落葉のみち       | 名阪近鉄バス横蔵  | ～ 名阪近鉄バス東津汲  | 11.1      | 4 時間 5 分  |  |
|                            | 鍋倉山自然探訪のみち       | 高橋家   | ～ 谷山廃村集落     | 12.2      | 9 時間 50 分 |  |
|                            | 池田山麓自然と歴史にふれあうみち | 名阪近鉄バス新丁  | ～ 名阪近鉄バス昼飯   | 13.1      | 5 時間 35 分 |  |
|                            | 関ヶ原つわものたちをしのぶみち  | エコミュージアム関ヶ原～石田三成陣跡～松尾山  |              | 11.3      | 5 時間      |  |
| 養老孝子をたずねるみち                | 名阪近鉄バス桜井         | ～ 養老鉄道美濃津屋駅   | 16.7         | 6 時間 30 分 |           |  |

[ 資料 ] 県自然環境保全課調べ

( 3 ) 自然公園の利用施設の整備状況

| 公 園 名       | 市町村名        | 事 業 地                 | 事 業 内 容       | 事業区分       | 施工主体 |
|-------------|-------------|-----------------------|---------------|------------|------|
| 中部山岳国立公園    | 高 山 市       | 飛騨・北アルプス自然文化センター      | 雨落溝修繕         | 県 単        | 岐阜県  |
| 飛騨木曾川国立公園   | 瑞 浪 市       | 鬼岩園地<br>東海自然歩道        | 園地整備<br>駐車場舗装 | 国 庫        | 瑞浪市  |
| 揖斐関ヶ原養老国立公園 | 揖斐川町        | 鍋倉山避難小屋               | 避雷針・窓修繕       | 県 単        | 岐阜県  |
|             | 海津市<br>関ヶ原町 | 東海自然歩道<br>ICフィールド 関ヶ原 | 木橋修繕<br>遊歩道改良 | 県 単<br>国 庫 |      |
| 公園区域外       | 高山市         | 中部北陸自然歩道              | 標識設置          | 国 庫        | 岐阜県  |

[ 資料 ] 県自然環境保全課調べ

( 4 ) 自然公園の利用者数

単位：利用者数(千人)比率(%)

| 年次・種別  | 平成 20 年       | 平成 21 年       | 平成 22 年      | 平成 23 年      | 平成 24 年     |
|--------|---------------|---------------|--------------|--------------|-------------|
| 国立公園   | 1,617 ( 82 )  | 1,555 ( 96 )  | 1,699 (109)  | 1,344 ( 79 ) | 1,348(100)  |
| 国立公園   | 4,229 ( 94 )  | 3,876 ( 92 )  | 3,922 (101)  | 3,815 ( 97 ) | 3,617( 95 ) |
| 県立自然公園 | 4,735 ( 99 )  | 4,840 (102)   | 4,660 ( 96 ) | 4,216 ( 91 ) | 4,024( 95 ) |
| 計      | 10,581 ( 94 ) | 10,271 ( 97 ) | 10,281 (100) | 9,375 ( 91 ) | 8,989( 96 ) |

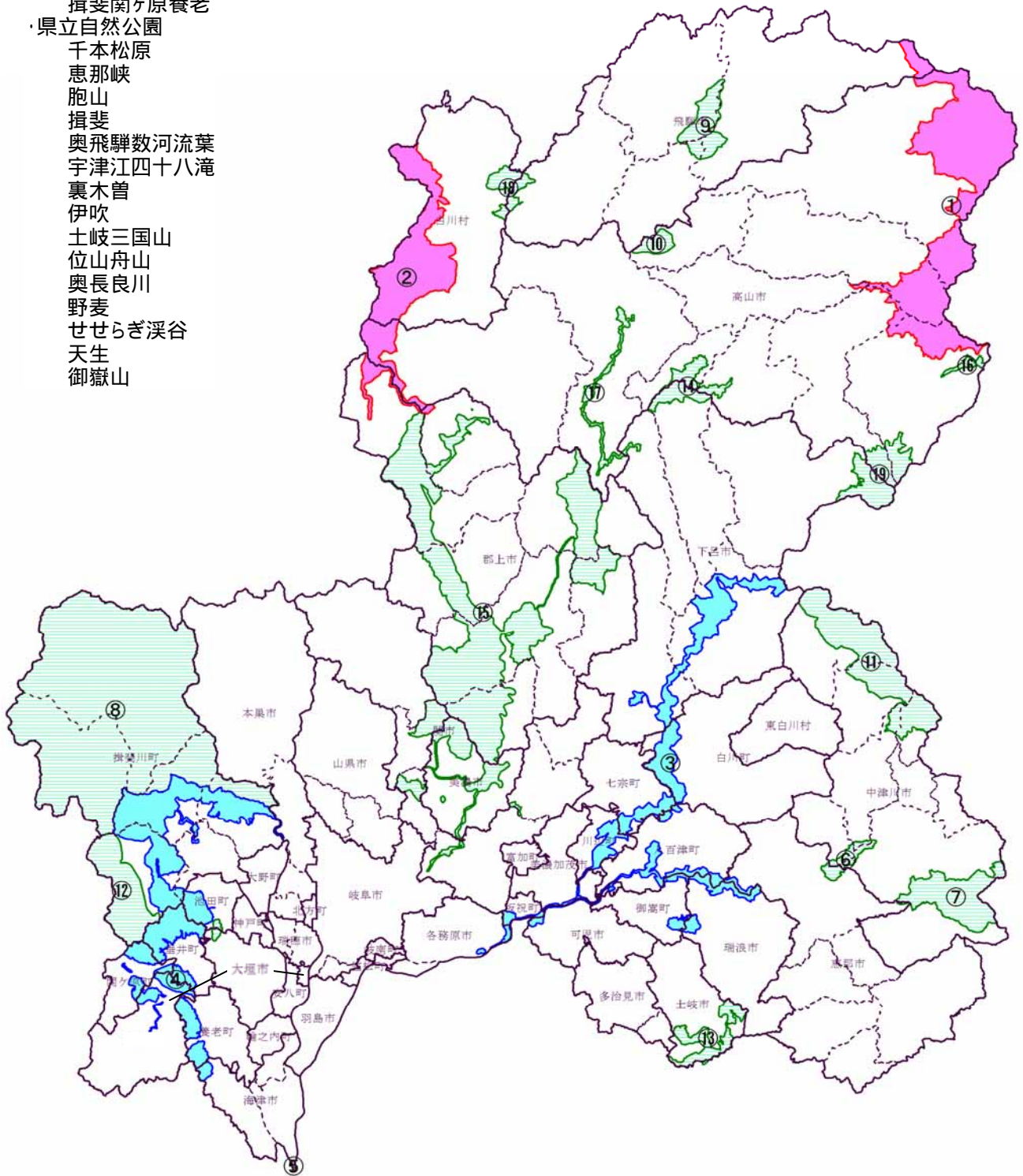
[ 資料 ] 県自然環境保全課調べ

( ) 内は対前年比である

(5) 自然公園地域位置図

- ・国立公園
  - 中部山岳
  - 白山
- ・国定公園
  - 飛騨木曾川
  - 揖斐関ヶ原養老
- ・県立自然公園
  - 千本松原
  - 恵那峡
  - 胞山
  - 揖斐
  - 奥飛騨数河流葉
  - 宇津江四十八滝
  - 裏木曾
  - 伊吹
  - 土岐三国山
  - 位山舟山
  - 奥長良川
  - 野麦
  - せせらぎ溪谷
  - 天生
  - 御嶽山

| 凡 例    |   |
|--------|---|
| 国立公園   | <span style="display: inline-block; width: 20px; height: 10px; background-color: #ff0000; border: 1px solid black;"></span> |
| 国定公園   | <span style="display: inline-block; width: 20px; height: 10px; background-color: #00bfff; border: 1px solid black;"></span> |
| 県立自然公園 | <span style="display: inline-block; width: 20px; height: 10px; background-color: #90ee90; border: 1px solid black;"></span> |



(資料) 県自然環境保全課調べ

( 6 ) 休養林等の指定状況

単位：面積(ha)

| 区分                              | 名称         | 所在地           | 面積        | 設定年月日  | 特徴  |
|---------------------------------|------------|---------------|-----------|--|---|
| 自然<br>休養林                       | 御岳         | 下呂市           | 2,266.04  | S45. 8. 7                                    | 原生林の自然美、広大な眺望                                   |
|                                 | 付知峡        | 中津川市付知町       | 521.65    | S46. 9.23                                    | 渓谷美、木曾ヒノキの天然林                                   |
|                                 | 白山・白川      | 大野郡白川村        | 2,445.33  | S49. 4. 1                                    | ブナの天然林、白山連峰の雄姿                                  |
|                                 | 小計         |               | 5,233.02  |  |   |
| 生<br>活<br>環<br>境<br>保<br>全<br>林 | 陶史の森       | 土岐市           | 104       | S51. 4.28                                    | 陶史の探索、快適なハイキングコース                               |
|                                 | 夜明けの森      | 中津川市          | 130       | S52. 4.28                                    | 森林・湖が一体となった自然景観美                                |
|                                 | あさひの森      | 高山市           | 174       | S55. 6. 4                                    | 清流を中心として、両岸に連なる山なみの雄大な景観                        |
|                                 | ふどりの森      | 関市            | 126       | S57. 5.10                                    | 都市近郊丘陵地帯の自然景観                                   |
|                                 | 池田の森       | 揖斐郡池田町        | 103       | S57. 6.17                                    | 濃尾平野を眼下に一望できる雄大な眺望                              |
|                                 | みたけの森      | 可児郡御嵩町        | 70        | S58. 5.11                                    | 二つの池とそれをめぐる自然景観                                 |
|                                 | 粥川の森       | 郡上市           | 51        | S59. 5.10                                    | スギの美林と粥川の渓流美                                    |
|                                 | 文殊の森       | 本巣市           | 62        | S60. 6.18                                    | 山麓の池と金華山・伊勢湾を望む山頂からの眺望                          |
|                                 | 飛騨金山の森     | 下呂市           | 155       | S62. 6.15                                    | 清流とダム湖に映る水と緑の雄大な自然景観                            |
|                                 | 関ヶ原明神の森    | 不破郡関ヶ原町       | 24        | S63. 5. 9                                    | 眼下に広がる濃尾平野と遠くに望む琵琶湖の眺望                          |
|                                 | 荘川であいの森    | 高山市           | 24        | S63.10.12                                    | 清流沿いに広がるシラカンパの森                                 |
|                                 | かさはら潮見の森   | 多治見市          | 31        | H2. 6.11                                     | 県境からの伊勢湾・濃尾平野の眺望                                |
|                                 | 大正村明智の森    | 恵那市           | 27        | H3. 6.12                                     | 森と湖畔のキャンプ、大正の香り豊かな遊歩道の散策                        |
|                                 | 下呂湯けむりの森   | 下呂市           | 29        | H3. 6.26                                     | いで湯の町を見おろす遊歩道の散策とスポーツ広場                         |
|                                 | 日本ラインうぬまの森 | 各務原市          | 66        | H4. 4.24                                     | 山頂からの眼下に広がる木曾川・濃尾平野の眺望                          |
|                                 | 月見の森       | 海津市           | 38        | H5. 8.30                                     | みかんの花咲く山からの木曾三川、濃尾平野の眺望                         |
|                                 | いび高原坂内の森   | 揖斐郡揖斐川町       | 65        | H5. 9.26                                     | 貝月山からの眺望とふれあいの森での渓流遊                            |
|                                 | みのかも健康の森   | 美濃加茂市         | 128       | H7. 4.23                                     | 四季折々の風情が楽しめる木々、身近に自然とふれあうことができる憩いの場             |
|                                 | 可児やすらぎの森   | 可児市           | 16        | H8.10.22                                     | 都市近郊丘陵地帯の憩いの場                                   |
|                                 | めいほう高原音楽の森 | 郡上市           | 20        | H9. 7.27                                     | 四季を通しての大自然と共に、JAZZ とスキー、温泉等を満喫できる憩いの場           |
|                                 | 釜ヶ谷雨乞いの森   | 山県市           | 157       | H10.11. 9                                    | 伊自良村最高峰の釜ヶ谷山からの金華山、伊勢湾などの眺望とキャンプなどで自然を満喫できる憩いの場 |
|                                 | 洗心の森       | 高山市           | 19        | H11. 9.23                                    | 多数の文化財や社寺に恵まれ、西国33ヶ所観音巡りも楽しめる神秘的な場所             |
|                                 | みやまの森      | 山県市           | 17        | H11.10. 9                                    | 静寂な美山スギの木立の中での散策が楽しめる憩いの場                       |
|                                 | せせらぎ街道四季の郷 | 高山市           | 482       | H11.11. 3                                    | 四季折々に移り変わる景色、ブナの原生林や大倉の滝など自然を満喫できる憩いの場          |
|                                 | 蘭丸ふるさとの森   | 可児市           | 21        | H12. 4. 9                                    | 四季折々の花々が彩る、森蘭丸ゆかりの森                             |
|                                 | 城山さくらの森    | 揖斐郡揖斐川町       | 27        | H12. 5.20                                    | 舞い降りるさくらの花につつまれる美しい森                            |
|                                 | ながら川ふれあいの森 | 岐阜市           | 220       | H12.11. 1                                    | 都市近郊に広がる、ゆとりふれあいの拠点                             |
| 日和田高原望岳の森                       | 高山市        | 18            | H13. 1.18 | 雄大な御嶽山、乗鞍岳をバックに四季折々の自然を満喫                    |   |
| 和良大月の森                          | 郡上市        | 64            | H14. 6.14 | 広葉樹林帯を巡る散策道やキャンプなどで源流部ならではのすばらしい自然体験ができる憩いの場 |   |
| 飛騨古川朝霧の森                        | 飛騨市        | 32            | H17.10.13 | 自然体験と桃やリンゴの花が咲き誇る果樹園を満喫                      |   |
| 乙女渓谷の森                          | 中津川市       | 436           | H18. 4.18 | 登山道・二の谷ルートは水と緑がおりなす渓谷美を満喫                    |   |
| 白雲山やすらぎの森                       | 郡上市        | 32            | H18. 4.29 | 観音堂遺跡や三十三観音参りで自然の中で歴史を満喫                     |   |
| 小計                              |            | 2,968         |           |  |   |
| 総計                              |            | 8,201.02 (ha) |           |  |   |

〔資料〕 中部森林管理局及び治山課調べ

〔注〕 平成25年3月末日現在である。

県民休養林(いこいの森、めい想の森、望郷の森)、岐阜県青少年の森及び岐阜県21世紀の森は、H18.4.1に廃止

## 18. 鳥獣保護及び狩猟

### (1) 狩猟者登録証交付状況

単位：金額(千円)件数(件)

| 年度・現地機関  | 総 数   |        |            | 網 猟 |     |            | わな猟   |        |            |
|----------|-------|--------|------------|-----|-----|------------|-------|--------|------------|
|          | 件 数   | 税 額    | 交 付<br>手数料 | 件 数 | 税 額 | 交 付<br>手数料 | 件 数   | 税 額    | 交 付<br>手数料 |
| 平成 20 年度 | 3,865 | 49,338 | 7,344      | 101 | 793 | 192        | 1,120 | 8,604  | 2,128      |
| 平成 21 年度 | 3,755 | 47,315 | 6,759      | 95  | 749 | 171        | 1,186 | 9,072  | 2,135      |
| 平成 22 年度 | 3,659 | 44,848 | 6,587      | 87  | 690 | 157        | 1,308 | 10,048 | 2,355      |
| 平成 23 年度 | 3,649 | 42,704 | 6,568      | 81  | 641 | 147        | 1,432 | 10,809 | 2,577      |
| 平成 24 年度 | 3,564 | 39,886 | 6,416      | 77  | 613 | 139        | 1,478 | 10,666 | 2,661      |
| 本庁（県外）   | 577   | 8,740  | 1,039      | 2   | 17  | 4          | 54    | 435    | 98         |
| 岐阜       | 443   | 5,266  | 798        | 27  | 219 | 49         | 178   | 1,401  | 321        |
| 西濃       | 249   | 2,965  | 449        | 24  | 184 | 44         | 93    | 747    | 168        |
| 西濃揖斐     | 126   | 1,499  | 227        | 4   | 33  | 8          | 61    | 493    | 110        |
| 中濃       | 459   | 4,310  | 827        | 6   | 50  | 11         | 260   | 1,779  | 468        |
| 中濃中事     | 511   | 5,574  | 920        | 9   | 72  | 17         | 244   | 1,818  | 440        |
| 東濃       | 161   | 1,748  | 290        | 1   | 9   | 2          | 84    | 678    | 152        |
| 東濃恵那     | 521   | 3,761  | 938        | 1   | 9   | 2          | 264   | 1,480  | 476        |
| 飛騨       | 517   | 6,027  | 931        | 3   | 25  | 6          | 240   | 1,839  | 432        |
| 下呂       | -     | -      | -          | -   | -   | -          | -     | -      | -          |

| 年度・現地機関  | 第 1 種銃猟（銃） |        |            | 第 2 種銃猟（空気銃） |       |            |
|----------|------------|--------|------------|--------------|-------|------------|
|          | 件 数        | 税 額    | 交 付<br>手数料 | 件 数          | 税 額   | 交 付<br>手数料 |
| 平成 20 年度 | 2,459      | 38,924 | 4,672      | 185          | 1,018 | 352        |
| 平成 21 年度 | 2,313      | 36,608 | 4,163      | 161          | 886   | 290        |
| 平成 22 年度 | 2,110      | 33,264 | 3,798      | 154          | 847   | 278        |
| 平成 23 年度 | 1,982      | 30,388 | 3,567      | 152          | 833   | 273        |
| 平成 24 年度 | 1,865      | 27,842 | 3,357      | 144          | 767   | 260        |
| 本庁（県外）   | 507        | 8,212  | 913        | 14           | 77    | 26         |
| 岐阜       | 222        | 3,559  | 400        | 16           | 88    | 29         |
| 西濃       | 128        | 2,013  | 231        | 4            | 22    | 8          |
| 西濃揖斐     | 61         | 974    | 110        | 0            | 0     | 0          |
| 中濃       | 171        | 2,367  | 308        | 22           | 116   | 40         |
| 中濃中事     | 243        | 3,603  | 438        | 15           | 83    | 27         |
| 東濃       | 59         | 968    | 107        | 17           | 94    | 31         |
| 東濃恵那     | 214        | 2,061  | 386        | 42           | 212   | 76         |
| 飛騨       | 260        | 4,087  | 468        | 14           | 77    | 26         |
| 下呂       | -          | -      | -          | -            | -     | -          |

〔資料〕 県自然環境保全課調べ

〔参考〕 税額は狩猟税であり、交付手数料は再交付分を含まない  
 総数と種別内訳は、端数整理のために一致しないことがある  
 平成 22 年度より、下呂の分は飛騨で集計



( 2 ) 狩猟期間中に捕獲された鳥獣

| 年度       | 鳥 類 ( 羽 ) |       |       |      |     |       |       |     |       |     |
|----------|-----------|-------|-------|------|-----|-------|-------|-----|-------|-----|
|          | 合 計       | キ ジ   | ヤマドリ  | ゴイサギ | ウズラ | コジュケイ | カモ類   | シギ類 | キジバト  | カラス |
| 平成 20 年度 | 21,109    | 1,483 | 1,901 | 0    | 0   | 213   | 3,894 | 51  | 4,576 | 260 |
| 平成 21 年度 | 19,941    | 1,515 | 877   | 0    | 0   | 243   | 4,332 | 38  | 4,100 | 268 |
| 平成 22 年度 | 17,456    | 1,128 | 2,034 | 1    | 0   | 217   | 4,117 | 25  | 3,460 | 356 |
| 平成 23 年度 | 11,607    | 739   | 398   | 0    | 0   | 108   | 3,534 | 16  | 2,226 | 252 |
| 平成 24 年度 | 13,661    | 780   | 708   | 1    | 0   | 119   | 3,336 | 13  | 2,164 | 350 |

|       |       | 獣 類 ( 頭 ) |     |        |       |     |     |      |       |     |       |
|-------|-------|-----------|-----|--------|-------|-----|-----|------|-------|-----|-------|
| スズメ   | その他   | 合 計       | ク マ | イノシシ   | オスジカ  | タヌキ | キツネ | ノウサギ | オスイタチ | テ ン | その他   |
| 3,964 | 4,767 | 6,529     | 58  | 3,881  | 1,472 | 28  | 5   | 97   | 1     | 11  | 976   |
| 4,238 | 4,330 | 7,974     | 51  | 4,970  | 1,614 | 30  | 8   | 71   | 3     | 5   | 1,222 |
| 2,480 | 3,638 | 14,136    | 25  | 10,568 | 1,837 | 13  | 2   | 54   | 0     | 9   | 1,628 |
| 2,332 | 2,002 | 8,983     | 27  | 4,461  | 1,993 | 13  | 1   | 47   | 2     | 1   | 2,438 |
| 2,667 | 3,523 | 9,185     | 20  | 4,419  | 1,957 | 17  | 1   | 34   | 2     | 7   | 2,728 |

〔資料〕 県自然環境保全課調べ

- 〔注〕 平成 20 年度のその他には、メスジカの捕獲数 871 頭を含む  
 平成 21 年度のその他には、メスジカの捕獲数 1,171 頭を含む  
 平成 22 年度のその他には、メスジカの捕獲数 1,585 頭を含む  
 平成 23 年度のその他には、メスジカの捕獲数 2,385 頭を含む  
 平成 24 年度のその他には、メスジカの捕獲数 2,651 頭を含む

( 3 ) 有害鳥獣として捕獲された鳥獣・カモシカ個体数調整

| 年度       | 有 害 鳥 獣 と し て 捕 獲 さ れ た 鳥 類 ( 羽 ) |      |      |       |       |     |     |      |     |  |
|----------|-----------------------------------|------|------|-------|-------|-----|-----|------|-----|--|
|          | 合 計                               | ゴイサギ | キジバト | カラス   | スズメ   | ドバト | カモ類 | ヒヨドリ | その他 |  |
| 平成 20 年度 | 8,339                             | -    | 50   | 4,065 | 2,651 | 684 | -   | 50   | 839 |  |
| 平成 21 年度 | 7,555                             | -    | 10   | 3,681 | 2,786 | 411 | -   | 8    | 659 |  |
| 平成 22 年度 | 7,181                             | -    | 17   | 3,755 | 2,193 | 827 | -   | 38   | 351 |  |
| 平成 23 年度 | 6,932                             | -    | 2    | 3,247 | 2,186 | 899 | 13  | 11   | 574 |  |
| 平成 24 年度 | 7,377                             | -    | -    | 3,731 | 2,323 | 481 | 15  | 15   | 812 |  |

| 有 害 鳥 獣 と し て 捕 獲 さ れ た 獣 類 ( 頭 ) |     |       |       |      |     |     |       |       | 個体数調整 |      |
|-----------------------------------|-----|-------|-------|------|-----|-----|-------|-------|-------|------|
| 合 計                               | ク マ | イノシシ  | オスジカ  | ノウサギ | ノイヌ | ノネコ | サ ル   | その他   | ニホンジカ | カモシカ |
| 6,516                             | 34  | 2,745 | 509   | 36   | -   | -   | 775   | 2,417 | -     | 280  |
| 7,872                             | 45  | 3,987 | 669   | 8    | -   | -   | 661   | 2,502 | -     | 243  |
| 13,439                            | 249 | 7,621 | 1,050 | -    | -   | -   | 1,341 | 2,930 | -     | 248  |
| 9,763                             | 60  | 4,827 | 1,039 | -    | -   | -   | 758   | 2,852 | -     | 227  |
| 13,288                            | 113 | 7,776 | 1,335 | -    | -   | -   | 1,101 | 2,963 | 1,362 | 231  |

〔資料〕 県自然環境保全課調べ

- 〔注〕 平成 21 年度の有害鳥獣として捕獲された鳥類の数字については、修正があり、本書平成 21 年度版と相違がある  
 平成 20 年度の獣類のその他には、メスジカの捕獲数 434 頭を含む  
 平成 21 年度の獣類のその他には、メスジカの捕獲数 497 頭を含む  
 平成 22 年度の獣類のその他には、メスジカの捕獲数 726 頭を含む  
 平成 23 年度の獣類のその他には、メスジカの捕獲数 1,137 頭を含む  
 平成 24 年度の獣類のその他には、メスジカの捕獲数 1,410 頭を含む

(4) 鳥獣保護区等一覧  
鳥獣保護区

単位：面積(ha)

| 名 称        | 所 在 地                            | 指 定 区 分  | 面 積   |        | 指 定 期 間            |
|------------|----------------------------------|----------|-------|--------|--------------------|
|            |                                  |          | 鳥獣保護区 | 特別保護地区 |                    |
| 千回沢        | 揖斐郡揖斐川町                          | 森林鳥獣生息地  | 103   |        | H15.11.1~H25.10.31 |
| 三尾納谷       | 山県市                              | 森林鳥獣生息地  | 850   |        | H15.11.1~H25.10.31 |
| 下親田        | 加茂郡東白川村                          | 森林鳥獣生息地  | 215   | 20     | H15.11.1~H25.10.31 |
| 南山         | 可児郡御嵩町                           | 森林鳥獣生息地  | 480   |        | H15.11.1~H25.10.31 |
| 若人の丘       | 土岐市                              | 森林鳥獣生息地  | 620   |        | H15.11.1~H25.10.31 |
| 八瀬沢        | 瑞浪市                              | 森林鳥獣生息地  | 10    |        | H15.11.1~H25.10.31 |
| 御嶽         | 下呂市                              | 森林鳥獣生息地  | 1,432 |        | H15.11.1~H25.10.31 |
| 白川郷合掌造り民家園 | 大野郡白川村                           | 身近な鳥獣生息地 | 36    |        | H15.11.1~H25.10.31 |
| 有道         | 高山市                              | 希少鳥獣生息地  | 347   |        | H15.11.1~H25.10.31 |
| 金華山        | 岐阜市                              | 森林鳥獣生息地  | 500   | 198    | H16.11.1~H26.10.31 |
| 鳥羽川        | 山県市                              | 集団渡来地    | 5     |        | H16.11.1~H26.10.31 |
| 舟伏山        | 山県市                              | 森林鳥獣生息地  | 104   |        | H16.11.1~H26.10.31 |
| 船付         | 大垣市、海津市、安八郡輪之内町、養老郡養老町           | 集団渡来地    | 480   |        | H16.11.1~H26.10.31 |
| 水瀬湖        | 大垣市                              | 身近な鳥獣生息地 | 67    |        | H16.11.1~H26.10.31 |
| 笹平         | 加茂郡白川町                           | 身近な鳥獣生息地 | 41    |        | H16.11.1~H26.10.31 |
| 納古山        | 加茂郡川辺町、七宗町                       | 森林鳥獣生息地  | 430   |        | H16.11.1~H26.10.31 |
| 松野         | 瑞浪市、可児郡御嵩町                       | 森林鳥獣生息地  | 680   | 72     | H16.11.1~H26.10.31 |
| 恵那峡        | 中津川市、恵那市                         | 森林鳥獣生息地  | 1,860 | 110    | H16.11.1~H26.10.31 |
| 中央南        | 中津川市                             | 森林鳥獣生息地  | 345   |        | H16.11.1~H26.10.31 |
| 北ノ俣        | 飛騨市                              | 森林鳥獣生息地  | 1,260 | 110    | H16.11.1~H26.10.31 |
| 五色ヶ原       | 高山市                              | 森林鳥獣生息地  | 3,534 |        | H16.11.1~H26.10.31 |
| 北アルプス(国指定) | 高山市                              | 希少鳥獣生息地  | 8,760 | 2,510  | H16.11.1~H26.10.31 |
| 緑の文化公園     | 海津市                              | 森林鳥獣生息地  | 165   |        | H17.11.1~H27.10.31 |
| 養老         | 養老郡養老町                           | 森林鳥獣生息地  | 514   | 122    | H17.11.1~H27.10.31 |
| 関ヶ原青少年自然の家 | 不破郡関ヶ原町                          | 森林鳥獣生息地  | 563   |        | H17.11.1~H27.10.31 |
| 日本ライン      | 美濃加茂市、可児市、加茂郡坂祝町、川辺町、八百津町、可児郡御嵩町 | 森林鳥獣生息地  | 6,320 |        | H17.11.1~H27.10.31 |
| 大鷲         | 郡上市                              | 森林鳥獣生息地  | 1,060 | 250    | H17.11.1~H27.10.31 |
| 池田         | 多治見市                             | 希少鳥獣生息地  | 145   |        | H17.11.1~H27.10.31 |
| 根ノ上        | 中津川市、恵那市                         | 森林鳥獣生息地  | 620   |        | H17.11.1~H27.10.31 |
| 福岡中学校      | 中津川市                             | 身近な鳥獣生息地 | 17    | 17     | H17.11.1~H27.10.31 |
| 千光寺        | 高山市                              | 森林鳥獣生息地  | 302   | 38     | H17.11.1~H27.10.31 |
| 舟山         | 高山市                              | 森林鳥獣生息地  | 406   |        | H17.11.1~H27.10.31 |
| 岐阜大学演習林    | 下呂市                              | 森林鳥獣生息地  | 554   |        | H17.11.1~H27.10.31 |
| 大河原        | 本巣市                              | 森林鳥獣生息地  | 656   |        | H18.11.1~H28.10.31 |
| 上大須        | 本巣市                              | 森林鳥獣生息地  | 1,354 |        | H18.11.1~H28.10.31 |
| 滝ヶ洞        | 加茂郡八百津町                          | 森林鳥獣生息地  | 320   |        | H18.11.1~H28.10.31 |
| 鶴形山        | 美濃市                              | 森林鳥獣生息地  | 237   |        | H18.11.1~H28.10.31 |
| 内御洞        | 関市                               | 森林鳥獣生息地  | 584   |        | H18.11.1~H28.10.31 |
| 猪の谷        | 中津川市                             | 森林鳥獣生息地  | 298   |        | H18.11.1~H28.10.31 |
| 中野         | 高山市                              | 森林鳥獣生息地  | 411   |        | H18.11.1~H28.10.31 |
| 神坂         | 高山市                              | 森林鳥獣生息地  | 436   |        | H18.11.1~H28.10.31 |
| 大桑小学校      | 山県市                              | 身近な鳥獣生息地 | 1     |        | H19.11.1~H29.10.31 |
| 伊自良川       | 山県市                              | 集団渡来地    | 17    |        | H19.11.1~H29.10.31 |
| 釜ヶ谷        | 山県市                              | 森林鳥獣生息地  | 694   |        | H19.11.1~H29.10.31 |
| 川内         | 本巣市                              | 森林鳥獣生息地  | 150   |        | H19.11.1~H29.10.31 |
| 揖斐川        | 揖斐郡揖斐川町                          | 森林鳥獣生息地  | 238   |        | H19.11.1~H29.10.31 |
| 川尻         | 揖斐郡揖斐川町                          | 森林鳥獣生息地  | 364   | 118    | H19.11.1~H29.10.31 |
| 小瀬見        | 関市                               | 森林鳥獣生息地  | 226   |        | H19.11.1~H29.10.31 |
| 武芸川町       | 関市                               | 森林鳥獣生息地  | 136   |        | H19.11.1~H29.10.31 |
| 高沢         | 関市                               | 森林鳥獣生息地  | 38    |        | H19.11.1~H29.10.31 |
| 諸神         | 関市                               | 森林鳥獣生息地  | 200   |        | H19.11.1~H29.10.31 |
| 初河         | 郡上市                              | 森林鳥獣生息地  | 530   | 150    | H19.11.1~H29.10.31 |
| ひるがの高原     | 郡上市                              | 集団繁殖地    | 345   | 30     | H19.11.1~H29.10.31 |
| 宮奥         | 郡上市                              | 森林鳥獣生息地  | 383   |        | H19.11.1~H29.10.31 |
| 奥山         | 郡上市                              | 森林鳥獣生息地  | 410   |        | H19.11.1~H29.10.31 |
| 虎溪山        | 多治見市                             | 身近な鳥獣生息地 | 560   | 41     | H19.11.1~H29.10.31 |
| 愛宕山        | 中津川市                             | 身近な鳥獣生息地 | 1     |        | H19.11.1~H29.10.31 |
| 城山         | 恵那市                              | 森林鳥獣生息地  | 347   |        | H19.11.1~H29.10.31 |
| 高山         | 高山市                              | 森林鳥獣生息地  | 250   |        | H19.11.1~H29.10.31 |
| 猪之鼻        | 高山市                              | 森林鳥獣生息地  | 1,835 |        | H19.11.1~H29.10.31 |
| 城山         | 高山市                              | 身近な鳥獣生息地 | 24    | 24     | H19.11.1~H29.10.31 |
| 塩屋大谷       | 飛騨市                              | 森林鳥獣生息地  | 436   | 122    | H19.11.1~H29.10.31 |
| 田ノ平        | 大野郡白川村                           | 森林鳥獣生息地  | 1,104 |        | H19.11.1~H29.10.31 |
| 大川平        | 下呂市                              | 森林鳥獣生息地  | 500   |        | H19.11.1~H29.10.31 |
| 黒石谷        | 下呂市                              | 森林鳥獣生息地  | 509   |        | H19.11.1~H29.10.31 |

〔資料〕 県自然環境保全課調べ

〔注〕 面積欄の特別保護地区面積は、鳥獣保護区面積で内数である。

## 鳥獣保護区（続き）

単位：面積（ha）

| 名 称         | 所 在 地    | 指 定 区 分  | 面 積    |        | 指 定 期 間            |
|-------------|----------|----------|--------|--------|--------------------|
|             |          |          | 鳥獣保護区  | 特別保護地区 |                    |
| 椿洞畜産センター周辺  | 岐阜市      | 森林鳥獣生息地  | 115    |        | H20.11.1～H30.10.31 |
| 竹原          | 本巣市      | 森林鳥獣生息地  | 56     |        | H20.11.1～H30.10.31 |
| 上会津         | 郡上市      | 森林鳥獣生息地  | 720    |        | H20.11.1～H30.10.31 |
| 大杉          | 郡上市      | 森林鳥獣生息地  | 400    |        | H20.11.1～H30.10.31 |
| 喜多緑地公園      | 多治見市     | 身近な鳥獣生息地 | 29     |        | H20.11.1～H30.10.31 |
| 富士見台        | 中津川市     | 森林鳥獣生息地  | 125    |        | H20.11.1～H30.10.31 |
| 段・位山        | 高山市      | 森林鳥獣生息地  | 313    |        | H20.11.1～H30.10.31 |
| 安国寺         | 高山市      | 森林鳥獣生息地  | 116    |        | H20.11.1～H30.10.31 |
| 歩み山         | 高山市      | 森林鳥獣生息地  | 400    |        | H20.11.1～H30.10.31 |
| 金木戸         | 高山市      | 森林鳥獣生息地  | 3,534  |        | H20.11.1～H30.10.31 |
| 白山（国指定）     | 大野郡白川村   | 大規模生息地   | 12,103 |        | H20.11.1～H30.10.31 |
| 信貴山         | 下呂市      | 森林鳥獣生息地  | 350    |        | H20.11.1～H30.10.31 |
| 中合          | 下呂市      | 森林鳥獣生息地  | 537    |        | H20.11.1～H30.10.31 |
| 金山湖         | 下呂市      | 集団渡来地    | 525    |        | H20.11.1～H30.10.31 |
| 21世紀の森      | 関市       | 森林鳥獣生息地  | 132    |        | H21.11.1～H31.10.31 |
| 大栃北部        | 郡上市      | 森林鳥獣生息地  | 780    |        | H21.11.1～H31.10.31 |
| かさばら潮見の森    | 多治見市     | 身近な鳥獣生息地 | 139    |        | H21.11.1～H31.10.31 |
| 阿多野郷        | 高山市      | 森林鳥獣生息地  | 281    |        | H21.11.1～H31.10.31 |
| 横山          | 飛騨市      | 森林鳥獣生息地  | 67     | 67     | H21.11.1～H31.10.31 |
| 南飛騨健康増進センター | 下呂市      | 森林鳥獣生息地  | 250    |        | H21.11.1～H31.10.31 |
| 日坂          | 揖斐郡揖斐川町  | 森林鳥獣生息地  | 73     | 50     | H22.11.1～H32.10.31 |
| みやまの森       | 山県市      | 森林鳥獣生息地  | 21     |        | H22.11.1～H32.10.31 |
| 安桜山         | 関市       | 身近な鳥獣生息地 | 70     | 29     | H22.11.1～H32.10.31 |
| 迫間          | 関市       | 森林鳥獣生息地  | 155    |        | H22.11.1～H32.10.31 |
| 稲成          | 郡上市      | 森林鳥獣生息地  | 294    |        | H22.11.1～H32.10.31 |
| 宇枯          | 加茂郡白川町   | 森林鳥獣生息地  | 110    |        | H22.11.1～H32.10.31 |
| 下山          | 加茂郡白川町   | 森林鳥獣生息地  | 269    |        | H22.11.1～H32.10.31 |
| 東町          | 多治見市     | 身近な鳥獣生息地 | 39     |        | H22.11.1～H32.10.31 |
| 阿木川         | 中津川市、恵那市 | 森林鳥獣生息地  | 1,935  |        | H22.11.1～H32.10.31 |
| 三合谷         | 飛騨市      | 森林鳥獣生息地  | 788    |        | H23.11.1～H33.10.31 |
| 七宗山         | 加茂郡七宗町   | 森林鳥獣生息地  | 391    |        | H23.11.1～H33.10.31 |
| 旧潮南中学校      | 加茂郡八百津町  | 身近な鳥獣生息地 | 2      |        | H23.11.1～H33.10.31 |
| 桐谷          | 関市       | 森林鳥獣生息地  | 620    |        | H23.11.1～H33.10.31 |
| 日出雲         | 郡上市      | 森林鳥獣生息地  | 950    |        | H23.11.1～H33.10.31 |
| 水沢上         | 郡上市      | 森林鳥獣生息地  | 602    |        | H23.11.1～H33.10.31 |
| 夕森公園        | 中津川市     | 森林鳥獣生息地  | 626    |        | H23.11.1～H33.10.31 |
| 恵那高原        | 恵那市      | 森林鳥獣生息地  | 695    |        | H23.11.1～H33.10.31 |
| 笠置山         | 恵那市      | 身近な鳥獣生息地 | 335    |        | H23.11.1～H33.10.31 |
| 金山谷         | 高山市      | 森林鳥獣生息地  | 621    |        | H23.11.1～H33.10.31 |
| 長良川         | 岐阜市      | 集団渡来地    | 776    | 72     | H24.11.1～H34.10.31 |
| 百年公園        | 関市       | 身近な鳥獣生息地 | 100    | 100    | H24.11.1～H34.10.31 |
| 釜戸          | 瑞浪市      | 森林鳥獣生息地  | 377    |        | H24.11.1～H34.10.31 |
| 土岐          | 土岐市      | 森林鳥獣生息地  | 1,157  | 104    | H24.11.1～H34.10.31 |
| 上矢作大船山      | 恵那市      | 森林鳥獣生息地  | 380    |        | H24.11.1～H34.10.31 |
| 日影平         | 高山市      | 森林鳥獣生息地  | 470    |        | H24.11.1～H34.10.31 |
| 松倉          | 高山市      | 森林鳥獣生息地  | 510    |        | H24.11.1～H34.10.31 |
| であいの森       | 高山市      | 身近な鳥獣生息地 | 40     |        | H24.11.1～H34.10.31 |
| 岩瀬          | 高山市      | 森林鳥獣生息地  | 326    |        | H24.11.1～H34.10.31 |
| 野麦          | 高山市      | 森林鳥獣生息地  | 224    |        | H24.11.1～H34.10.31 |
| 計           | 114箇所    |          | 80,347 | 4,354  |                    |

〔資料〕 県自然環境保全課調べ

休獵区

単位：面積(ha)

| 名 称     | 所 在 地   | 面 積    | 指 定 期 間            |
|---------|---------|--------|--------------------|
| 内ヶ谷第2   | 郡上市     | 1,305  | H22.11.1～H25.10.31 |
| 大原      | 郡上市     | 921    | H22.11.1～H25.10.31 |
| 巢乗      | 中津川市    | 326    | H22.11.1～H25.10.31 |
| 柏原新田・田瀬 | 中津川市    | 1,588  | H22.11.1～H25.10.31 |
| 六蔵川     | 高山市     | 1,697  | H22.11.1～H25.10.31 |
| 鼠餅      | 高山市     | 1,494  | H22.11.1～H25.10.31 |
| 気多      | 飛騨市     | 796    | H22.11.1～H25.10.31 |
| 内ヶ谷第3   | 郡上市     | 1,232  | H23.11.1～H26.10.31 |
| 湯舟沢     | 中津川市    | 1,477  | H23.11.1～H26.10.31 |
| 蛭川南部    | 中津川市    | 878    | H23.11.1～H26.10.31 |
| 見当山     | 高山市     | 1,836  | H23.11.1～H26.10.31 |
| 山吹      | 高山市     | 1,090  | H23.11.1～H26.10.31 |
| 芦倉      | 大野郡白川村  | 1,502  | H23.11.1～H26.10.31 |
| 白草山     | 下呂市     | 1,058  | H23.11.1～H26.10.31 |
| 親谷      | 揖斐郡揖斐川町 | 1,665  | H24.11.1～H27.10.31 |
| 前谷・大日   | 郡上市     | 1,000  | H24.11.1～H27.10.31 |
| ひるがの    | 郡上市     | 459    | H24.11.1～H27.10.31 |
| 家谷      | 郡上市     | 601    | H24.11.1～H27.10.31 |
| 計       | 18箇所    | 20,925 |                    |

〔資料〕 県自然環境保全課調べ

特定猟具使用禁止区域

単位：面積(ha)

| 名 称  | 所 在 地           | 面 積   | 指 定 期 間             |
|--|-----------------|-------|---------------------|
| 平井   | 養老郡上石津町、不破郡関ヶ原町 | 313   | H15.11. 1～H25.10.31 |
| 伊自良  | 山県市             | 297   | H15.11. 1～H25.10.31 |
| 椿野   | 山県市             | 170   | H15.11. 1～H25.10.31 |
| 中垣外  | 恵那市             | 316   | H15.11. 1～H25.10.31 |
| 中野方  | 恵那市             | 115   | H15.11. 1～H25.10.31 |
| 蛭川村西   | 中津川市            | 154   | H15.11. 1～H25.10.31 |
| 中川原キャンプ場   | 下呂市             | 2     | H15.11. 1～H25.10.31 |
| 東上田ダム湖   | 下呂市             | 26    | H15.11. 1～H25.10.31 |
| 京ヶ洞  | 山県市             | 70    | H16.11. 1～H26.10.31 |
| 池辺   | 養老郡養老町          | 103   | H16.11. 1～H26.10.31 |
| 広見   | 可児市             | 516   | H16.11. 1～H26.10.31 |
| 坂戸   | 可児市             | 54    | H16.11. 1～H26.10.31 |
| 美濃カントリー  | 美濃市、関市          | 137   | H16.11. 1～H26.10.31 |
| 市場紋原   | 関市              | 49    | H16.11. 1～H26.10.31 |
| 蛭川村東   | 中津川市            | 136   | H16.11. 1～H26.10.31 |
| 分根   | 恵那市             | 130   | H16.11. 1～H26.10.31 |
| 西山   | 恵那市             | 667   | H16.11. 1～H26.10.31 |
| 初矢   | 下呂市             | 80    | H16.11. 1～H26.10.31 |
| 金山中学校  | 下呂市             | 80    | H16.11. 1～H26.10.31 |
| 太郎丸  | 岐阜市             | 68    | H17.11. 1～H27.10.31 |
| 瑞穂市西南部   | 瑞穂市             | 1,165 | H17.11. 1～H27.10.31 |
| 呂久   | 瑞穂市             | 13    | H17.11. 1～H27.10.31 |
| 赤坂   | 大垣市             | 875   | H17.11. 1～H27.10.31 |
| 大垣中北部  | 大垣市             | 4,413 | H17.11. 1～H27.10.31 |
| 木曾三川下流   | 海津市             | 1,250 | H17.11. 1～H27.10.31 |
| みのかも健康の森   | 美濃加茂市           | 191   | H17.11. 1～H27.10.31 |
| 田原   | 関市              | 653   | H17.11. 1～H27.10.31 |
| 中池   | 関市              | 21    | H17.11. 1～H27.10.31 |
| 横越   | 美濃市             | 179   | H17.11. 1～H27.10.31 |
| テクノパーク   | 美濃市             | 128   | H17.11. 1～H27.10.31 |
| 中ノ棚  | 郡上市             | 115   | H17.11. 1～H27.10.31 |
| 西和良小中学校  | 郡上市             | 26    | H17.11. 1～H27.10.31 |
| 深山の森   | 多治見市            | 20    | H17.11. 1～H27.10.31 |
| 加子母  | 中津川市            | 84    | H17.11. 1～H27.10.31 |
| 宮川   | 高山市             | 325   | H17.11. 1～H27.10.31 |
| 数河   | 飛騨市             | 658   | H17.11. 1～H27.10.31 |
| 飛騨川公園  | 下呂市             | 76    | H17.11. 1～H27.10.31 |
| 粥川   | 郡上市             | 175   | H18.11. 1～H28.10.31 |
| 上苅安中山  | 郡上市             | 14    | H18.11. 1～H28.10.31 |
| 赤池・杉原  | 郡上市             | 76    | H18.11. 1～H28.10.31 |
| 福野   | 郡上市             | 50    | H18.11. 1～H28.10.31 |
| 手賀野  | 中津川市            | 610   | H18.11. 1～H28.10.31 |
| ふれあい牧場   | 中津川市            | 44    | H18.11. 1～H28.10.31 |
| 平柴   | 恵那市             | 86    | H18.11. 1～H28.10.31 |
| 西忍   | 飛騨市             | 90    | H18.11. 1～H28.10.31 |
| 向野   | 下呂市             | 38    | H18.11. 1～H28.10.31 |
| 大滝   | 不破郡垂井町          | 80    | H19.11. 1～H29.10.31 |
| 楡保   | 安八郡輪之内町         | 25    | H19.11. 1～H29.10.31 |
| 北方   | 揖斐郡揖斐川町         | 157   | H19.11. 1～H29.10.31 |
| 池田町東・八幡地区  | 揖斐郡池田町          | 664   | H19.11. 1～H29.10.31 |
| 稲辺   | 美濃加茂市           | 64    | H19.11. 1～H29.10.31 |
| 大森   | 可児市             | 470   | H19.11. 1～H29.10.31 |
| 大矢元  | 郡上市             | 79    | H19.11. 1～H29.10.31 |
| 寺河戸  | 瑞浪市             | 39    | H19.11. 1～H29.10.31 |
| 西山   | 中津川市            | 335   | H19.11. 1～H29.10.31 |
| 恵那後田   | 恵那市             | 40    | H19.11. 1～H29.10.31 |
| 串原 <sup>ハ</sup> <sup>カ</sup> 元 <sup>リ</sup> アリゾ <sup>ト</sup> | 恵那市             | 141   | H19.11. 1～H29.10.31 |
| 武並   | 恵那市             | 834   | H19.11. 1～H29.10.31 |
| 久々野  | 高山市             | 106   | H19.11. 1～H29.10.31 |
| 平湯   | 高山市             | 470   | H19.11. 1～H29.10.31 |
| 脇谷   | 飛騨市             | 543   | H19.11. 1～H29.10.31 |
| 山田湖  | 飛騨市             | 87    | H19.11. 1～H29.10.31 |

〔資料〕 県自然環境保全課調べ

特定猟具使用禁止区域（続き）

単位：面積(ha)

| 名 称          | 所 在 地              | 面 積    | 指 定 期 間             |
|--------------|--------------------|--------|---------------------|
| 長良川北部        | 岐阜市                | 5,593  | H20.11. 1～H30.10.31 |
| 本巣南部         | 本巣市                | 3,142  | H20.11. 1～H30.10.31 |
| 各務原市中西部      | 各務原市               | 6,711  | H20.11. 1～H30.10.31 |
| こぎろ池         | 海津市                | 12     | H20.11. 1～H30.10.31 |
| 南ノ池          | 海津市                | 4      | H20.11. 1～H30.10.31 |
| 藤古川水源池       | 不破郡関ヶ原町            | 3      | H20.11. 1～H30.10.31 |
| 明神の森         | 不破郡関ヶ原町            | 337    | H20.11. 1～H30.10.31 |
| 大野北部         | 揖斐郡大野町             | 1,638  | H20.11. 1～H30.10.31 |
| 中島           | 美濃市                | 52     | H20.11. 1～H30.10.31 |
| 千旦林・茄子川      | 中津川市               | 580    | H20.11. 1～H30.10.31 |
| 夕立山          | 恵那市                | 291    | H20.11. 1～H30.10.31 |
| 下手向          | 恵那市                | 407    | H20.11. 1～H30.10.31 |
| 岐阜県畜産研究所     | 高山市                | 47     | H20.11. 1～H30.10.31 |
| 桜野           | 高山市                | 165    | H20.11. 1～H30.10.31 |
| 三川           | 高山市                | 8      | H20.11. 1～H30.10.31 |
| 瑞穂市東部        | 瑞穂市                | 1,430  | H21.11. 1～H31.10.31 |
| 南濃町中部        | 海津市                | 150    | H21.11. 1～H31.10.31 |
| 戸海           | 不破郡垂井町             | 12     | H21.11. 1～H31.10.31 |
| 久々利          | 可児市                | 800    | H21.11. 1～H31.10.31 |
| 川辺           | 加茂郡川辺町             | 705    | H21.11. 1～H31.10.31 |
| 白鳥           | 郡上市                | 65     | H21.11. 1～H31.10.31 |
| 土岐津          | 土岐市                | 411    | H21.11. 1～H31.10.31 |
| 夜明けの森        | 中津川市               | 471    | H21.11. 1～H31.10.31 |
| 上並松          | 中津川市               | 140    | H21.11. 1～H31.10.31 |
| 岩屋堂          | 中津川市               | 21     | H21.11. 1～H31.10.31 |
| 木曾川西         | 恵那市                | 108    | H21.11. 1～H31.10.31 |
| 新穂高          | 高山市                | 589    | H21.11. 1～H31.10.31 |
| 羽島市          | 羽島市                | 4,760  | H22.11. 1～H32.10.31 |
| 長良川南部        | 岐阜市、羽島市、羽島郡笠松町、岐南町 | 7,090  | H22.11. 1～H32.10.31 |
| 長良川東部        | 岐阜市、各務原市           | 2,303  | H22.11. 1～H32.10.31 |
| 津屋川          | 海津市                | 80     | H22.11. 1～H32.10.31 |
| 揖斐高原         | 揖斐郡揖斐川町            | 85     | H22.11. 1～H32.10.31 |
| 横蔵寺裏山        | 揖斐郡揖斐川町            | 134    | H22.11. 1～H32.10.31 |
| 池田の森         | 揖斐郡池田町             | 230    | H22.11. 1～H32.10.31 |
| 小金田、倉知内津保川流域 | 関市                 | 35     | H22.11. 1～H32.10.31 |
| 下田           | 加茂郡八百津町            | 280    | H22.11. 1～H32.10.31 |
| 八幡城山         | 郡上市                | 122    | H22.11. 1～H32.10.31 |
| 松の木          | 養老郡養老町             | 11     | H23.11. 1～H33.10.31 |
| 南宮山          | 不破郡垂井町             | 53     | H23.11. 1～H33.10.31 |
| やすらぎの森       | 可児市                | 15     | H23.11. 1～H33.10.31 |
| 富野           | 関市                 | 185    | H23.11. 1～H33.10.31 |
| 古城山          | 美濃市                | 225    | H23.11. 1～H33.10.31 |
| 中山           | 美濃市                | 68     | H23.11. 1～H33.10.31 |
| 脇之島          | 多治見市               | 660    | H23.11. 1～H33.10.31 |
| 河合           | 土岐市                | 75     | H23.11. 1～H33.10.31 |
| 稲荷山          | 中津川市               | 76     | H23.11. 1～H33.10.31 |
| 椴の湖          | 中津川市               | 21     | H23.11. 1～H33.10.31 |
| 大正村明智の森      | 恵那市                | 78     | H23.11. 1～H33.10.31 |
| 飛騨古川         | 飛騨市                | 758    | H23.11. 1～H33.10.31 |
| 流葉           | 飛騨市                | 435    | H23.11. 1～H33.10.31 |
| 川原・中瀬        | 下呂市                | 85     | H23.11. 1～H33.10.31 |
| 岐阜ファミリーパーク   | 岐阜市                | 230    | H24.11. 1～H34.10.31 |
| 武儀川          | 山県市                | 220    | H24.11. 1～H34.10.31 |
| 大江川・前川池・森下   | 海津市                | 107    | H24.11. 1～H34.10.31 |
| 祖父江          | 養老郡養老町             | 30     | H24.11. 1～H34.10.31 |
| 滝田           | 加茂郡富加町             | 40     | H24.11. 1～H34.10.31 |
| 真名田          | 可児郡御嵩町             | 139    | H24.11. 1～H34.10.31 |
| 帷子           | 可児市                | 350    | H24.11. 1～H34.10.31 |
| 矢戸           | 可児市                | 200    | H24.11. 1～H34.10.31 |
| 浅間           | 可児市                | 240    | H24.11. 1～H34.10.31 |
| 坊地           | 関市                 | 178    | H24.11. 1～H34.10.31 |
| 保戸島          | 岐阜市、関市             | 195    | H24.11. 1～H34.10.31 |
| 中池北          | 関市                 | 224    | H24.11. 1～H34.10.31 |
| 池田南          | 多治見市               | 552    | H24.11. 1～H34.10.31 |
| 中津川          | 中津川市               | 1,037  | H24.11. 1～H34.10.31 |
| 福岡広恵寺        | 中津川市               | 1      | H24.11. 1～H34.10.31 |
| 恵那           | 恵那市                | 1,394  | H24.11. 1～H34.10.31 |
| 奥矢作湖         | 恵那市                | 166    | H24.11. 1～H34.10.31 |
| 上矢作木ノ実       | 恵那市                | 213    | H24.11. 1～H34.10.31 |
| 高山西          | 高山市                | 1,061  | H24.11. 1～H34.10.31 |
| 高山東          | 高山市                | 1,664  | H24.11. 1～H34.10.31 |
| 船津           | 飛騨市                | 199    | H24.11. 1～H34.10.31 |
| 飛騨金山の森       | 下呂市                | 54     | H24.11. 1～H34.10.31 |
| 計            | 135箇所              | 69,242 |                     |

〔資料〕 県自然環境保全課調べ

〔注〕 名称欄中の表記がある区域については、毎年1月1日から2月15日までの期間は銃猟禁止区域としない。

指定猟法禁止区域（鉛製散弾の使用禁止）

単位：面積(ha)

| 名 称          | 所 在 地               | 面 積 | 指 定 期 間   |
|--------------|---------------------|-----|-----------|
| 東海大橋上流部      | 海津市                 | 182 | H16.11.1~ |
| 馬飼大橋・南濃大橋下流部 | 羽島市、海津市             | 216 | H16.11.1~ |
| 長良川橋下流部      | 羽島市、海津市、安八郡安八町、輪之内町 | 261 | H17.11.1~ |
| 計            | 3箇所                 | 659 |           |

〔資料〕 県自然環境保全課調べ

猟区

単位：面積(ha)

| 名 称    | 所 在 地   | 面 積 | 指 定 期 間            |
|--------|---------|-----|--------------------|
| 揖斐川町小島 | 揖斐郡揖斐川町 | 749 | H21.11.1~H31.10.31 |
| 計      | 1箇所     | 749 |                    |

〔資料〕 県自然環境保全課調べ

# 附 属 资 料



# 附 1 森林研究所及び生活技術研究所研究業績

## ( 1 ) 森林研究所 森林環境部

| 発刊年  | 研究発表者                | 試験・研究テーマ                               | 報告書                            |
|------|----------------------|--|--------------------------------|
| 2012 | 大橋                   | 岐阜県におけるナラ枯れ被害の発生状況と防除への取り組み            | グリーン・エージ 8月号(日本緑化センター)         |
| "    | 渡邊・茂木                | 岐阜県中部の寡雪地帯における壮齡スギ在来品種の成長              | 林木の育種 No244(林木育種協会)            |
| "    | 古川 他                 | 林業バイオマスの効率的な収集・運搬に向けて                  | 山林第 1539号(大日本山林会)              |
| "    | 古川・臼田 他              | 木質バイオマスの利用で化石燃料を 20%カット                | 森林総合研究所平成 24 年版研究成果選集(森林総合研究所) |
| 2013 | 古川・渡邊・大洞・田中・和多田・臼田 他 | 森林の水土保全機能を高める森林制御手法の開発                 | 平成 24 年度森林研究所業務報告              |
| "    | 渡邊・臼田・大洞・田中・古川・和多田 他 | 針葉樹人工林の高齡化に適応する間伐体系の構築                 | "                              |
| "    | 大橋・岡本・上辻             | 環境にやさしいカシノナガキクイムシの防除技術の開発              | "                              |
| "    | 岡本・大橋・臼田・渡邊          | ニホンジカによる剥皮被害の防止手法の開発                   | "                              |
| "    | 渡邊・大洞・田中             | 一位一刀彫の原材料を確保するための県木イチイの管理方法の検討         | "                              |
| "    | 古川                   | 作業システム設計支援システムの開発                      | "                              |
| "    | 大洞・古川・渡邊・大重          | 高精度資源情報を活用した森林経営計画策定支援システムの構築と検証       | "                              |
| "    | 渡邊・和多田・岡本・田中         | 多雪地域における人工林の針広混交林化に関する研究               | "                              |
| "    | 田中                   | 東アジア酸性雨モニタリングネットワーク 酸性雨モニタリング(土壌・植生)調査 | "                              |
| 2013 | 大橋・佐藤                | ナラ枯れ被害木の短木処理によるカシノナガキクイムシの駆除効果         | 森林研究所研究報告 No42 号               |
| "    | 大橋                   | おとり木トラップによるカシノナガキクイムシの防除効果             | "                              |
| "    | 大洞・渡邊 他              | 26 年生カツラ人工林の成長過程                       | "                              |
| "    | 渡邊・臼田・茂木             | ヒノキ 2 年生コンテナ苗の植栽工期と初期生存率               | "                              |
| "    | 渡邊・茂木                | 育苗時の施肥条件が植栽後のヒノキ苗の初期成長に及ぼす影響           | 中部森林研究 No61(中部森林学会)            |
| "    | 大洞 他                 | スギ人工林皆伐跡地での広葉樹の更新状況                    | "                              |

森林資源部

| 発刊年  | 研究発表者      | 試験・研究テーマ  | 報告書                 |
|------|------------|---|---------------------|
| 2012 | 茂木         | シュート育成培地における活性炭濃度が岐阜県産少花粉ヒノキ精英樹益田 5 号のシュート伸長と発根に及ぼす影響 | 林木の育種（林木育種協会）       |
| "    | 白田         | 作業道における表土ブロック積み工法の法面保護効果                              | 機械化林業 6 月号（林業機械化協会） |
| 2013 | 上辻・水谷      | 未利用資源の活用技術の開発   | 平成 24 年度森林研究所業務報告   |
| "    | 土肥・水谷・和多田  | スギ材乾燥の効率化に関する研究                                       | "                   |
| "    | 白田・古川      | 間伐促進のための低負荷型作業路開設技術と影響評価手法の開発                         | "                   |
| "    | 茂木・上辻      | 花粉症対策ヒノキ・スギ品種の普及拡大技術開発と雄性不稔品種開発                       | "                   |
| "    | 上辻         | リグニン分解酵素の固体培養生産システムの開発                                | "                   |
| "    | 白田・和多田     | 生態系保全のための土と木のハイブリッド治山構造物の開発                           | "                   |
| "    | 上辻・水谷      | 特用林産物研修等事業  | "                   |
| "    | 茂木・渡邊・上辻 他 | ヒノキコンテナ苗の育成における施肥条件の違いが苗伸長量に及ぼす影響                     | 森林研究所研究報告 No42 号    |
| "    | 上辻・水谷      | オカラを添加したエリンギ菌床栽培における酵素処理の影響                           | "                   |
| "    | 茂木・渡邊・上辻   | 育苗条件がヒノキサシ木苗の伸長量に及ぼす影響                                | 中部森林研究 No61（中部森林学会） |

[ 資料 ] 県森林研究所調べ

( 2 ) 生活技術研究所

| 発刊年次 | 研究発表者          | 試験・研究テーマ  | 報告書                                |
|------|----------------|---|------------------------------------|
| 2013 | 木村、今西、長谷川      | 避難所における快適環境を提供する高機能建材の開発(第1報)<br>- 木質材料を用いた吸音建材の開発 -                | 生活技術研究所研究報告, No.15, 2013           |
| "    | 今西、中島          | 未利用バイオマスの資源有効利用(第3報)<br>- 木材・プラスチック複合材の曲げ性能に及ぼすディスクミルによる木粉調製条件の影響 - | 生活技術研究所研究報告, No.15, 2013           |
| "    | 三井、伊藤          | 県産材を利用した圧縮木材の退色防止に関する技術開発(第1報)<br>- フェノール化合物と加熱処理木材の変色 -            | 生活技術研究所研究報告, No.15, 2013           |
| "    | 伊藤             | 熱処理圧縮木材からのアルデヒドおよびVOCの放散特性とその低減化手法(第1報)<br>- スギ圧縮材の放散成分の定性および定量分析 - | 生活技術研究所研究報告, No.15, 2013           |
| "    | 藤巻、成瀬、宮川、稲垣、日比 | 座位姿勢における臀部形状の分析と座面形状の提案   | 生活技術研究所研究報告, No.15, 2013           |
| "    | 宮川、藤巻          | 休息用座椅子の開発   | 生活技術研究所研究報告, No.15, 2013           |
| "    | 成瀬             | 家具販売支援システムの研究開発(第3報)<br>- 木製椅子に関するユーザーニーズの分析と推定 -                   | 生活技術研究所研究報告, No.15, 2013           |
| "    | 今西             | 地域森林資源の利用 - 岐阜県の取り組み -  | 木材工業 Vol.67 No.11                  |
| "    | 今西             | 生活技術研究所における地域資源利用の取り組み  | ぎふ県木連情報 145号                       |
| "    | 成瀬、藤巻          | エルゴファニチャーデザインプロジェクト<br>- 人にやさしい椅子の開発と地場産業支援 -                       | 労働の科学 67巻12号                       |
| "    | 長谷川            | 岐阜県生活技術研究所の取り組み   | INDUSTRIAL ART NEWS41<br>産業工芸研究 23 |
| "    | 成瀬             | 地域におけるものづくりと人間工学<br>- エルゴファニチャープロジェクト -                             | 日本人間工学会<br>第53回シンポジウム              |
| "    | 宮川             | 非周期的不随運動を有する方のための描画支援システム   | 生活支援医療福祉工学系学会                      |

[ 資料 ] 県生活技術研究所調べ

附2 森林研究所及び森林整備課の試験地・調査地の概況

育種・育苗

単位：面積(ha)

| No | 試験テーマ                    | 試験地名        | 所在地        | 設定年月日 | 面積  | 樹種   | 所有別   |
|----|--------------------------|-------------|------------|-------|-----|------|-------|
| 1  | 形質の遺伝様式に関する試験            | 多交雑 試験      | 美濃市曾代      | 48. 4 | 0.8 | スギ   | 県有地   |
| 2  | 精英樹系統種苗の遺伝特性及び地域環境適応性の検査 | 検定林 岐阜スギ 1号 | 郡上市明宝奥住    | 45. 6 | 1.5 | "    | 財産区有林 |
| 3  | "                        | " " 3号      | 中津川市加子母猪ノ谷 | 46. 5 | 1.5 | "    | "     |
| 4  | "                        | " " 5号      | 揖斐郡揖斐川町日坂  | 47. 6 | 1.5 | "    | 私有林   |
| 5  | "                        | " 岐阜アカマツ 5号 | 中津川市高山     | 48. 4 | 1.5 | アカマツ | 財産区有林 |
| 6  | "                        | " 岐阜スギ 7号   | 郡上市和良町鹿倉   | 48. 5 | 1.5 | スギ   | 私有林   |
| 7  | "                        | " " 8号      | 高山市荘川町三谷   | 49. 3 | 1.5 | "    | 共有林   |
| 8  | "                        | " " 10号     | 飛騨市河合町二ツ屋  | 49. 6 | 1.5 | "    | 私有林   |
| 9  | "                        | " " 11号     | 高山市上宝町双六   | "     | 1.5 | "    | "     |
| 10 | "                        | " 岐阜アカマツ 4号 | 各務原市那加新加納  | 50. 3 | 1.5 | アカマツ | 市有地   |
| 11 | "                        | " 岐阜クロマツ 1号 | " " "      | "     | 1.5 | クロマツ | "     |
| 12 | "                        | " " 2号      | 多治見市月見町    | 49. 6 | 1.5 | "    | 私有地   |
| 13 | "                        | " " 3号      | 土岐市泉町北山    | 50. 5 | 1.5 | "    | 市有地   |
| 14 | "                        | " 岐阜スギ 13号  | 下呂市萩原町山之口  | "     | 1.5 | スギ   | 財産区有林 |
| 15 | "                        | " " 14号     | 恵那市串原南山    | "     | 1.5 | "    | 私有林   |
| 16 | "                        | " " 15号     | 郡上市八幡町那比   | 51. 3 | 1.5 | "    | "     |
| 17 | "                        | " 岐阜アカマツ 5号 | 高山市国府町宮地   | 50.11 | 1.5 | アカマツ | "     |
| 18 | "                        | " 岐阜ヒノキ 1号  | 美濃市上河和南ヶ洞  | 51. 4 | 1.3 | ヒノキ  | "     |
| 19 | "                        | " " 2号      | 高山市朝日町甲    | 51. 5 | 1.7 | "    | 市有林   |
| 20 | "                        | " 岐阜スギ 16号  | 本巣市根尾能郷    | 51. 6 | 1.5 | スギ   | 私有林   |
| 21 | "                        | " " 18号     | 下呂市小坂町落合   | 51. 4 | 1.5 | "    | 私有林   |
| 22 | "                        | " 岐阜ヒノキ 3号  | 加茂郡八百津町八百津 | 52. 3 | 1.5 | ヒノキ  | "     |
| 23 | "                        | " 岐阜スギ 20号  | 下呂市金山町岩瀬   | 52. 6 | 1.0 | スギ   | "     |
| 24 | "                        | " " 21号     | 高山市清見町牧ヶ洞  | 52. 5 | 1.5 | "    | "     |
| 25 | "                        | " 岐阜ヒノキ 4号  | 下呂市金山町岩瀬   | 52.11 | 1.5 | ヒノキ  | "     |
| 26 | "                        | " " 5号      | 高山市国府町宮地   | "     | 1.5 | "    | "     |
| 27 | "                        | " " 6号      | 揖斐郡揖斐川町西津汲 | 53. 5 | 1.5 | "    | 町有林   |
| 28 | "                        | " " 7号      | 本巣市法林寺     | 53. 4 | 1.3 | "    | 私有林   |
| 29 | "                        | " 岐阜ヒノキ 8号  | 郡上市和良町鹿倉   | 53. 5 | 1.5 | "    | 財産区有林 |
| 30 | "                        | " " 9号      | 恵那市山岡町下手向  | "     | 1.5 | "    | 市有林   |

育種・育苗（続き）

単位：面積(ha)

| No | 試験テーマ                         | 試験地名          | 所在地         | 設定年月日 | 面積  | 樹種           | 所有別   |
|----|-------------------------------|---------------|-------------|-------|-----|--------------|-------|
| 31 | 精英樹系統種苗の遺伝特性及び地域環境適応性の検査      | 検定林 岐阜ヒノキ 10号 | 中津川市福岡      | 53. 5 | 1.5 | ヒノキ          | 財産区有林 |
| 32 | "                             | " " 11号       | 高山市清見町牧ヶ洞   | 53. 6 | 1.7 | "            | 私有林   |
| 33 | "                             | " " 12号       | 山県市長滝       | 54. 5 | 1.5 | "            | "     |
| 34 | "                             | " " 13号       | 揖斐郡揖斐川町上野   | 55. 5 | 1.5 | "            | 公社有林  |
| 35 | "                             | " " 14号       | 郡上市美並町大原    | "     | 1.5 | "            | 財産区有林 |
| 36 | "                             | " " 15号       | 恵那市上矢作町乙ヶ沢  | 55. 4 | 1.5 | "            | 市有林   |
| 37 | "                             | " " 16号       | 恵那市東野花無山    | "     | 1.5 | "            | 私有林   |
| 38 | "                             | " " 17号       | 下呂市火打       | 55. 5 | 1.5 | "            | 公社有林  |
| 39 | "                             | " " 18号       | 高山市一之宮町梨ノ木平 | "     | 1.5 | "            | 市有林   |
| 40 | "                             | " 岐阜スギ 22号    | 揖斐郡揖斐川町坂内新穂 | 56. 7 | 1.5 | スギ           | "     |
| 41 | 気象害抵抗性系統種苗の遺伝的特性及び地域の環境適応性の検定 | " 耐凍岐阜ヒノキ 1号  | 下呂市小坂町落合    | 61. 6 | 1.0 | ヒノキ          | 市有林   |
| 42 | "                             | " 耐雪岐阜スギ 1号   | 郡上市白鳥町二日町   | 62. 6 | 1.0 | スギ           | 私有林   |
| 43 | マツノザイセンチュウ抵抗性個体選抜試験           | 抵抗性個体現地適応化試験  | 各務原市須衛町     | 63.12 | 0.2 | アカマツ<br>クロマツ | 財産区有地 |
| 44 | 気象害抵抗性系統種苗の遺伝的特性及び地域の環境適応性の検定 | 検定林耐凍岐阜ヒノキ 3号 | 中津川市加子母南桑原  | 63. 5 | 1.0 | ヒノキ          | 私有林   |
| 45 | "                             | " " 4号        | 大垣市上石津町奥    | H1. 5 | 1.0 | "            | 財産区有林 |
| 46 | "                             | " 耐雪岐阜スギ 2号   | 飛騨市宮川町種蔵    | H2. 5 | 1.0 | スギ           | 共有林   |
| 47 | "                             | " " 3号        | 本巣市根尾越波     | H3. 5 | 1.0 | "            | 公社有林  |
| 48 | "                             | " 耐凍岐阜スギ 1号   | 飛騨市宮川町森安    | H4. 6 | 1.0 | "            | 共有林   |
| 49 | "                             | " " 2号        | 揖斐郡揖斐川町戸入   | H5.11 | 1.0 | "            | 町有林   |

育 林

単位：面積(ha)

| No | 試験テーマ               | 試験地名             | 所在地        | 設定年月日 | 面積    | 樹種              | 所有別                    |
|----|---------------------|------------------|------------|-------|-------|-----------------|------------------------|
| 1  | 下呂実験林造成試験           | スギ本数管理比較実験林      | 下呂市小川      | 39.7  | 0.30  | スギ              | 財産区有林                  |
| 2  | "                   | 育林技術比較実験林        | "          | 39.4  | 0.12  | "               | "                      |
| 3  | "                   | スギ品種適地域性実験林      | "          | 39.3  | 0.98  | "               | "                      |
| 4  | 加工原木林育成技術試験         | 植栽密度及び肥培試験地      | 美濃市曾代      | 56.3  | 0.15  | ケヤキ<br>イロシヅメ    | 市有林                    |
| 5  | 間伐方法による複層林誘導試験      | 複層林誘導試験地         | 中津川市福岡二ツ森  | 58.8  | 2.00  | スギ              | "                      |
| 6  | 広葉樹の育成に関する総合試験      | 荘川広葉樹総合試験林       | 高山市荘川町六廐   | 59.4  | 13.07 | ミズナラ<br>コナラ他    | "                      |
| 7  | 広葉樹間伐試験             | 広葉樹間伐試験地         | 郡上市大和町内ヶ谷  | 59.6  | 0.35  | 広葉樹<br>ミズキ      | 公社有林                   |
| 8  | スギ林の形質と経済性試験        | スギ直径階分布試験        | " 大和町古道    | 61.10 | 0.13  | スギ              | 市有林                    |
| 9  | 複層林維持管理試験           | 複層林試験地           | 不破郡関ヶ原町今須  | 62.4  | 4.00  | スギ<br>ヒノキ       | 私有林<br>*(技術支援<br>担当所管) |
| 10 | スギ・ヒノキの長伐期施業        | 長伐期試験地           | 美濃市洲原      | H1.7  | 0.22  | ヒノキ<br>スギ       | 会社有林                   |
| 11 | スギ・ヒノキの長伐期施業        | 長伐期試験地           | 郡上市美並町高砂   | H1.12 | 0.14  | ヒノキ             | 財産区有林                  |
| 12 | "                   | "                | " 八幡町川戸洞   | H4.3  | 0.11  | スギ              | 私有林                    |
| 13 | ケヤキの天然更新試験          | ケヤキの天然更新試験地      | 揖斐郡揖斐川町西横山 | H1.7  | 0.15  | ケヤキ             | 県有林                    |
| 14 | "                   | "                | 関市板取川浦     | H1.6  | 1.00  | "               | 私有林                    |
| 15 | 降積雪環境区分と耐雪性森林の育成技術  | 不成績造林地の針・広混交林造成地 | 飛騨市宮川町洞    | H2.10 | 1.34  | スギ等             | "                      |
| 16 | 広葉樹林の密度管理に関する研究     | 広葉樹二次林の除・間伐試験地   | 高山市清見町巢野俣  | H8.7  | 0.25  | ミズナラ他           | "                      |
| 17 | 冷温帯地域における広葉樹施業技術の確立 | 広葉樹植栽試験地         | " 清見町櫛谷    | H10.5 | 0.10  | ミズナラ、<br>材木、ミズキ | 公社有林                   |

保 護

単位：面積(ha)

| No | 試験テーマ            | 試験地名           | 所在地      | 設定年月日  | 面積   | 樹種        | 所有別 |
|----|------------------|----------------|----------|--------|------|-----------|-----|
| 1  | クマによる剥皮被害防止手法の開発 | クマハギ防除資材試験地    | 飛騨市河合町   | H18.10 | 0.30 | スギ        | 私有林 |
| 2  | クマによる剥皮被害防止手法の開発 | クマハギ防除資材試験地    | 本巣市根尾高尾  | H19.11 | 0.50 | スギ<br>ヒノキ | "   |
| 3  | クマによる剥皮被害防止手法の開発 | 枝条によるクマハギ防除試験地 | 揖斐川町谷汲岐礼 | H20.1  | 0.30 | スギ<br>ヒノキ | "   |

薬木・薬草展示林

単位：面積(ha)

| No | 試験テーマ                         | 試験地名     | 所在地      | 設定年月日  | 面積   | 樹種        | 所有別 |
|----|-------------------------------|----------|----------|--------|------|-----------|-----|
| 1  | 希少有用植物の増殖と林床栽培に関する研究          | 薬木・薬草展示林 | 下呂市萩原町四美 | H16. 6 | 0.34 | ヒノキ       | 県有地 |
| 2  | 植物ポリフェノール等の健康増進成分に関する研究       | "        | "        | "      | "    | "         | "   |
| 3  | 地域特産サンショウの優良苗の安定的生産管理技術に関する研究 | "        | "        | "      | "    | "         | "   |
| 4  | 希少有用植物の増殖と林床栽培に関する研究          | "        | " 羽根     | "      | 0.18 | スギ<br>ヒノキ | 私有林 |

森林モニタリング

単位：面積(ha)

| No | 試験テーマ            | 試験地名                | 所在地          | 設定年月日 | 面積   | 樹種        | 所有別      |
|----|------------------|---------------------|--------------|-------|------|-----------|----------|
| 1  | 酸性雨等森林被害モニタリング事業 | 酸性雨等森林被害モニタリング事業試験地 | 揖斐郡揖斐川町瑞岩寺   | H2. 6 | 0.1  | スギ<br>ヒノキ | 会社有林     |
| 2  | "                | "                   | 美濃市古城山       | H2. 5 | 0.1  | ヒノキ       | 県有地      |
| 3  | "                | "                   | 郡上市美並町高砂     | H2. 5 | 0.1  | ヒノキ       | 会社有林     |
| 4  | "                | "                   | 加茂郡東白川村神土    | H2. 6 | 0.1  | ヒノキ       | 私有林      |
| 5  | "                | "                   | 飛騨市神岡町寺林     | H2. 5 | 0.1  | スギ        | 市有林      |
| 6  | "                | "                   | 高山市清見町夏廐     | H2. 6 | 0.1  | カラマツ      | 市有林      |
| 7  | "                | "                   | 下呂市下呂町小川     | H2. 6 | 0.1  | ヒノキ       | 県森連有林    |
| 8  | "                | "                   | 揖斐郡揖斐川町藤橋東横山 | H3. 5 | 0.1  | スギ        | 県有林      |
| 9  | "                | "                   | 郡上市和良町鹿倉     | H3. 6 | 0.1  | "         | 財産区有林    |
| 10 | "                | "                   | 関市小屋名        | H3. 6 | 0.1  | ヒノキ       | 県有地      |
| 11 | "                | "                   | 大野郡白川村保木脇    | H3. 6 | 0.1  | スギ        | 村有林      |
| 12 | "                | "                   | 高山市朝日町青屋     | H3. 6 | 0.1  | ヒノキ       | 国有林      |
| 13 | "                | "                   | 山県市伊自良長滝     | H4. 6 | 0.1  | スギ等       | 会社有林     |
| 14 | "                | "                   | 本巢市根尾大河原     | H4. 6 | 0.1  | ブナ等       | 国有林      |
| 15 | "                | "                   | 瑞浪市日吉町       | H4. 6 | 0.1  | ヒノキ       | 財産区有林    |
| 16 | "                | "                   | 飛騨市古川町畦畑     | H4. 6 | 0.1  | スギ        | 市有林      |
| 17 | "                | "                   | 高山市荘川町岩瀬     | H4. 6 | 0.1  | コナラ       | 会社有林     |
| 18 | "                | "                   | 関市武儀町中之保     | H5. 6 | 0.1  | ヒノキ       | 財産区有林    |
| 19 | "                | "                   | 恵那市東野保古山     | H5. 6 | 0.1  | ヒノキ       | 生産森林組合有林 |
| 20 | "                | "                   | 郡上市大和町古道     | H5. 6 | 0.1  | スギ・ヒノキ    | 市有林      |
| 21 | "                | "                   | 下呂市萩原町四美     | H5. 6 | 0.1  | ヒノキ       | 市有林      |
| 22 | "                | "                   | 高山市丹生川町大沼    | H5. 6 | 0.1  | スギ        | 市有林      |
| 23 | "                | "                   | 海津市南濃町駒野奥条入会 | H6. 6 | 0.1  | ヒノキ       | 財産区有林    |
| 24 | "                | "                   | 揖斐郡揖斐川町藤橋門入  | H6. 6 | 0.1  | スギ        | 会社有林     |
| 25 | "                | "                   | 下呂市小坂町赤沼田    | H6. 6 | 0.1  | ヒノキ       | 市有林      |
| 26 | 衰退森林健全化技術対策事業    | 衰退森林健全化技術対策事業試験地    | 美濃市古城山       | H4.12 | 0.32 | ヒノキ       | 県有地      |

附3 森林・林業関係当初予算（一般会計）

単位：百万円

| 区分  | 合計     | 造林等森林整備費 | 治山費    | 自然保護費 | 林道費    | 林業生産流通対策費 | 森林組合等担い手対策費 | 試験研究及び普及指導等費 | 災害復旧費 | その他   |
|-----|--------|----------|--------|-------|--------|-----------|-------------|--------------|-------|-------|
| 昭34 | 652    | 173      | 194    | 2     | 125    | 31        | 5           | 17           | 13    | 92    |
| 35  | 831    | 168      | 285    | 2     | 142    | 23        | 6           | 19           | 78    | 107   |
| 36  | 947    | 192      | 366    | 3     | 170    | 30        | 6           | 15           | 117   | 49    |
| 37  | 1,138  | 234      | 470    | 3     | 212    | 32        | 10          | 17           | 103   | 56    |
| 38  | 1,182  | 266      | 502    | 3     | 233    | 35        | 13          | 20           | 64    | 45    |
| 39  | 1,551  | 337      | 592    | 20    | 285    | 33        | 13          | 18           | 46    | 206   |
| 40  | 1,593  | 341      | 590    | 15    | 290    | 53        | 16          | 15           | 25    | 248   |
| 41  | 1,880  | 407      | 608    | 20    | 286    | 122       | 16          | 17           | 127   | 277   |
| 42  | 1,964  | 432      | 649    | 10    | 284    | 184       | 11          | 21           | 75    | 298   |
| 43  | 2,337  | 541      | 815    | 10    | 371    | 194       | 12          | 18           | 44    | 332   |
| 44  | 3,024  | 651      | 979    | 13    | 638    | 195       | 12          | 103          | 57    | 376   |
| 45  | 3,632  | 742      | 1,233  | 14    | 774    | 214       | 14          | 118          | 56    | 467   |
| 46  | 4,078  | 861      | 1,507  | 15    | 762    | 254       | 21          | 48           | 58    | 553   |
| 47  | 5,028  | 1,131    | 1,934  | 18    | 888    | 294       | 23          | 52           | 116   | 572   |
| 48  | 6,354  | 1,513    | 2,433  | 0     | 984    | 340       | 123         | 60           | 256   | 645   |
| 49  | 6,800  | 1,948    | 2,380  | 33    | 982    | 399       | 124         | 65           | 150   | 719   |
| 50  | 6,724  | 1,910    | 2,097  | 46    | 873    | 450       | 126         | 75           | 191   | 958   |
| 51  | 8,882  | 2,381    | 3,067  | 61    | 1,110  | 539       | 143         | 77           | 333   | 1,171 |
| 52  | 10,895 | 2,751    | 4,217  | 56    | 1,111  | 650       | 167         | 123          | 713   | 1,108 |
| 53  | 13,966 | 3,144    | 5,507  | 57    | 2,451  | 938       | 247         | 104          | 211   | 1,306 |
| 54  | 16,139 | 3,757    | 6,195  | 63    | 3,141  | 1,095     | 276         | 96           | 60    | 1,455 |
| 55  | 18,044 | 4,382    | 6,588  | 72    | 3,306  | 1,224     | 147         | 103          | 251   | 1,972 |
| 56  | 18,270 | 4,272    | 6,674  | 80    | 3,387  | 1,155     | 141         | 111          | 262   | 2,189 |
| 57  | 18,494 | 4,310    | 6,844  | 84    | 3,542  | 908       | 175         | 136          | 210   | 2,285 |
| 58  | 19,486 | 4,306    | 7,299  | 217   | 3,757  | 881       | 154         | 128          | 275   | 2,469 |
| 59  | 19,827 | 4,374    | 7,544  | 225   | 3,780  | 959       | 172         | 127          | 155   | 2,490 |
| 60  | 20,528 | 4,418    | 7,601  | 241   | 3,866  | 1,079     | 177         | 148          | 353   | 2,646 |
| 61  | 21,780 | 4,698    | 8,090  | 494   | 4,141  | 1,017     | 193         | 216          | 199   | 2,733 |
| 62  | 22,343 | 4,658    | 8,886  | 282   | 4,035  | 1,031     | 270         | 199          | 171   | 2,810 |
| 63  | 24,681 | 4,930    | 10,524 | 258   | 4,823  | 940       | 141         | 147          | 125   | 2,793 |
| 平元  | 25,550 | 5,125    | 10,717 | 232   | 5,208  | 1,092     | 100         | 135          | 121   | 2,822 |
| 2   | 26,281 | 5,151    | 11,682 | 345   | 4,620  | 1,047     | 104         | 163          | 331   | 2,839 |
| 3   | 26,870 | 5,046    | 11,440 | 339   | 5,106  | 1,043     | 131         | 164          | 647   | 2,954 |
| 4   | 27,319 | 5,032    | 11,878 | 376   | 5,406  | 1,117     | 132         | 188          | 238   | 2,951 |
| 5   | 31,440 | 5,340    | 12,276 | 375   | 6,658  | 1,552     | 1,936       | 217          | 96    | 2,992 |
| 6   | 32,069 | 5,376    | 12,900 | 465   | 7,541  | 1,157     | 1,062       | 189          | 115   | 3,263 |
| 7   | 34,928 | 5,552    | 13,507 | 737   | 9,922  | 1,000     | 622         | 205          | 155   | 3,229 |
| 8   | 37,802 | 5,477    | 13,891 | 827   | 12,675 | 898       | 492         | 149          | 75    | 3,317 |
| 9   | 40,065 | 5,684    | 13,949 | 998   | 14,207 | 1,243     | 474         | 144          | 75    | 3,291 |
| 10  | 36,988 | 5,416    | 12,928 | 746   | 13,222 | 1,075     | 177         | 128          | 86    | 3,210 |
| 11  | 35,909 | 5,213    | 12,427 | 657   | 12,475 | 877       | 169         | 129          | 208   | 3,754 |
| 12  | 34,830 | 5,171    | 13,598 | 516   | 10,694 | 614       | 163         | 116          | 546   | 3,411 |
| 13  | 36,008 | 5,762    | 14,650 | 491   | 10,941 | 918       | 134         | 98           | 480   | 2,534 |
| 14  | 30,658 | 4,185    | 12,028 | 465   | 9,212  | 1,317     | 106         | 63           | 88    | 3,193 |
| 15  | 27,191 | 3,716    | 11,372 | 437   | 7,579  | 930       | 66          | 54           | 234   | 2,802 |
| 16  | 24,172 | 3,656    | 8,917  | 717   | 6,893  | 817       | 62          | 50           | 75    | 2,985 |
| 17  | 18,773 | 2,986    | 6,013  | 711   | 5,138  | 704       | 46          | 60           | 253   | 2,862 |
| 18  | 22,116 | 3,851    | 7,540  | 774   | 5,868  | 927       | 55          | 50           | 50    | 3,002 |
| 19  | 20,499 | 3,870    | 7,227  | 214   | 5,602  | 557       | 50          | 39           | 126   | 2,813 |

単位：百万円

| 区分  | 合計     | 林業総務費 | 林業振興費 | 県産材流通対策費 | 林道費   | 治山費   | 森林整備費 | 直轄事業負担金 | 森林研究費 | 林業用施設災害復旧費 | 治山施設災害復旧費 | 自然保護関連費 |
|-----|--------|-------|-------|----------|-------|-------|-------|---------|-------|------------|-----------|---------|
| 平19 | 20,499 | 1,599 | 212   | 1,231    | 5,602 | 7,102 | 4,272 | 125     | 24    | 101        | 25        | 205     |
| 20  | 19,923 | 1,616 | 214   | 1,111    | 5,290 | 6,811 | 4,457 | 125     | 25    | 43         | 25        | 205     |
| 21  | 22,464 | 1,592 | 186   | 4,873    | 4,591 | 6,565 | 4,165 | 125     | 30    | 119        | 25        | 193     |
| 22  | 17,541 | 2,391 | 195   | 2,814    | 3,463 | 5,044 | 3,290 | 102     | 32    | 41         | 25        | 144     |
| 23  | 16,895 | 2,223 | 205   | 1,887    | 3,235 | 5,370 | 3,551 | 102     | 30    | 83         | 25        | 184     |
| 24  | 18,665 | 2,200 | 1,215 | 1,775    | 2,670 | 5,936 | 4,310 | 102     | 24    | 113        | 25        | 295     |
| 25  | 26,150 | 2,369 | 1,654 | 3,914    | 3,592 | 9,435 | 4,520 | 163     | 24    | 165        | 25        | 290     |

[注]平成19年度から、総合財務会計システムの導入による事業別執行への対応の一環として、目名の見直しを実施したため、それに伴い内容区分を変更する。

自然保護関連費は自然保護員設置費、自然環境保全対策費、自然公園費、鳥獣保護費を合わせたものである。



附4 林政年表(4-1)

| 年度 | 事 項   |
|----|---|
| 昭和 |   |
| 20 | 農林省復活。県単独治山事業はじまる。林地利用試験地(関市)を林産指導所と改称。森林資源造成法交付。   |
| 21 | 森林資源造成法による証券造林はじまる。第1次治山事業計画樹立。   |
| 22 | 国有林野事業特別会計法公布(国の林政統一さる)。地方自治法公布(財産区の創設)。県林産物鑑定所を廃止し、地方事務所に統合。しいたけ種菌「岐阜改良1号」を県林産指導所が開発。  |
| 23 | 保安林整備5ヵ年計画策定。治山4ヵ年計画スタート。証券造林廃止。松くい虫・クリタマバチ大発生(23~26年県下でも、恵那・岐阜地方に発生し、漸次蔓延)。  |
| 24 | 岐阜県山林協会設立。林野庁新設。臨時物資需給法廃止(それに伴い、県営木材検査廃止)。経済復興5ヵ年計画にそって造林5ヵ年計画ならびに第1次治山5ヵ年計画策定。水源林造成事業はじまる。朝日村青屋部分林設定(岐阜大学設立記念)。  |
| 25 | 森林病虫害等防除法公布。国土緑化岐阜県推進委員会発足。木炭格付条例制定。林業技術普及事業はじまる。   |
| 26 | 失業対策林道事業はじまる。農林漁業資金融通法公布(融資造林・融資林道はじまる)。県山林事務所を設置し、林政・治山・林産の3課を置く。森林法公布(第1期森林計画制度はじまる)。農林漁業団体再建整備法公布(森林組合改組・設立はじまる)。造林事業10ヵ年計画(27~36年)策定。第1次治山10ヵ年計画(26~35年)策定。「岐阜県の林業」創刊。岐阜県森林審議会設置。       |
| 27 | 県森林組合連合会改組発足。森林火災国営保険法の一部改正。せき悪林地改良事業はじまる。民有林保全計画(29~38年)策定。全国山林復興大会、岐阜市で開催。県営種子採取事業はじまる。農林漁業金融公庫法公布。   |
| 28 | 全林野労働組合結成。岐阜県木炭協会設立。民有林保全計画第1期計画(28~30年)策定。林道網計画策定。林業技術普及事業を林業改良普及事業と改める。冷害林道・救農林道事業はじまる。町村合併促進法公布により公有林野は大激動を受けた。木材業者等登録条例公布。  |
| 29 | 県林産指導所を廃止し、岐阜県林業試験場設立(後、高山市へ移転)。保安林整備臨時措置法公布。県立公園条例制定   |
| 30 | 砂防法制定。公有林野緑化県行造林条例制定。町村合併促進県単林道及び小団地林道事業はじまる。適地適木調査事業はじまる。保育コンクールはじまる。  |
| 31 | 岐阜県事務所等設置条例公布。山林事業所設置。林業技術普及員と林業経営指導員(27年設置)が統合され、林業専門技術員及び林業技術員を置く。  |
| 32 | 自然公園法制定。森林法の一部改正(森林計画制度改正)。県山林事務所が林務部に昇格。林業技術員を林業改良指導員と改称。第2期森林計画制度及び第1期公有林経営計画制度はじまる。全国緑化大会及び植樹行事、谷汲村で開催。民有林造林長期計画樹立。林木育種事業はじまる。新農村林道事業はじまる(37年度まで)。樹苗需給調整委員会設置。岐阜県山林会館竣工。                 |
| 33 | 地すべり等防止法公布。分収造林特別措置法公布。岐阜県林業改良普及指導員資格試験条例制定。精英樹による県英採穂・採種圃の造成はじまる。岐阜県林業経営協議会設置。林業試験研究推進協議会設置。第1次森林組合振興3ヵ年計画はじまる。7・26飛騨地方に水害。  |
| 34 | 県民の山造成事業はじまる。特殊緊急治山及び県単災害復旧事業施行。のうさぎ捕獲奨励事業はじまる。キジの人工養殖はじまる。伊勢湾台風により県全域が被災。中濃に松くい虫大発生(34~36年)。県森連岐阜林産物共販所開設。   |
| 35 | 治山治水緊急措置法公布。治山事業10ヵ年計画(35~44年)策定。保安林改良事業はじまる。林道改良事業はじまる。台風11・12号により中濃が被災。県森連飛騨・東濃林産物共販所開設。第2次森林組合振興3ヵ年計画決定。白ろう病の発端が見つけられる。木炭・薪の減産。  |
| 36 | 農林漁業金融公庫法の一部改正(林経資金追加)。森林国営保険法の一部改正(気象災追加)。新県木連設立。森林開発公団分収造林はじまる。特殊緊急治山事業実施。山村振興林道事業はじまる。林地肥培コンクールはじまる。林業研究グループの助成事業はじまる。山村中堅青年育成研修はじまる。36・6梅雨前線豪雨により西濃・中濃が被災。第2室戸台風により県全域が被災。県下の林業労働災害率上昇。 |
| 37 | 森林法の一部改正(森林計画制度の改善)。第3期森林計画制度はじまる。銚子谷林道着工(県下最大の林道)。白山国定公園が国立公園に昇格。二種林業改良指導員(森林保護、特殊林産、林業機械)配置。保安林保護員配置。藤橋村有林及び地上権設定県有林の主伐はじまる。しいたけぼた木にシワタケ・アナタケ被害発生(37~38年)。                                |
| 38 | 森林組合合併助成法公布。林業信用基金法公布。狩猟法を鳥獣保護及び狩猟に関する法律に改正。移動林業試験場、林業経営コンクールはじまる。民有林基幹林道新設。  |
| 39 | 保安林整備臨時措置法の一部改正(整備基幹10ヵ年延長)。林業基本法公布。鳥獣保護員設置。第1次林業構造改善事業発足。飛騨・木曾川国定公園指定。木材業者登録条例改正(木材チップ業者追加)。森林組合拡大強化5ヵ年計画はじまる。全国森林組合大会、岐阜市で開催。岐阜県鳥獣審議会設置。林業構造改善事業促進対策協議会設置。                                |
| 40 | ライチョウを県鳥に指定。山村振興法公布。治山事業5ヵ年計画(40~44年)策定。新林道網策定。林業構造改善事業はじまる(清見村・八百津町・萩原町)。9・15集中豪雨により揖斐川上流が被災。緑化促進青年隊を岐阜県林業青年研修所に改称。  |
| 41 | 森林企画課設置。一般製材業近代化計画策定。入会林野近代化法公布。入会林野近代化事業はじまる。峰越連絡林道事業はじまる。いちいを県木に指定。岐阜県林業公社設立(同公社による分収造林はじまる)。   |

[注] 印の事項は主として全国にわたるものである

附4 林政年表(4-2)

| 年度 | 事 項  |
|----|--|
| 昭和 |  |
| 42 | 春季干害により苗畑に被害。特殊林産物生産計画策定。林道採択基準緩和と補助率アップ。白山スーパー林道着工岐阜県林業の長期構想樹立。この年より、木材移入県になった。   |
| 43 | 森林法の一部改正(森林施業計画制発足)。8.17集中豪雨により中濃が被災(飛騨川バス転落事故)。「青年の山」づくりはじまる。県営苗畑整備統合。岐阜県林業センター設立の調査に着手。  |
| 44 | 木曾三川水源造成公社設立(同公社による分収造林はじまる)。林業センター建設着手。   |
| 45 | 谷汲村に「いこいの森」開園。岐阜県林業開発基本計画樹立。林業種苗生産事業者の登録制実施。岐阜県山林種苗共同組合設立。林業青年研修所開所。林業センター完成。林業試験場を廃止し、林業センター・寒冷地林業試験場を置く。   |
| 46 | 林務部の機構改革、林政・造林・治山林道・経営普及の4課を置き、岐阜県林業短期大学校開校。森林計画コンピュータ化はじまる。飛越山地大規模林業調査対象地域の指定。飛騨産業センター工事着手。林道網調査体系が確立される。林業長期計画・林道整備5ヵ年計画策定。  |
| 47 | 第2次林業構造改善事業発足。木と生活展開催。土採種規制条例制定。自然保護員設置。森林教室開講。飛越山地大規模林業調査基本計画策定。保全林整備事業はじまる。優良材生産技術体系の指導。県営木炭検査の廃止。林務部を林政部と改称。7.13集中豪雨東濃南部を襲う。  |
| 48 | 全国森林計画変更。飛越山地大規模林業調査実施計画策定。保健保安林整備はじまる。造林補助制度の全面改正。岐阜木材流通団地の用地取得。造成工事に着手。東濃実験林設置。特用林産物生産振興対策事業はじまる。  |
| 49 | 保安林整備臨時措置法の一部改正(整備期間10ヵ年延長)。岐阜県民「木の国運動」はじまる。育林促進事業はじまる。森林法及び森林組合併助成法の一部改正(林地開発許可制の実施と森林組合の改善関係)。森林組合労務班を愛林隊と改称。西濃実験林設置。林道賠償責任保険はじまる。森林開発公社岐阜地方建設部発足。   |
| 50 | 「緑の国勢調査」発表(環境庁)。第1次林業構造改善事業完了。山村振興法一部改正(有効期間10ヵ年延長)愛林の日・育林強調月間制定。特用林産物生産流通改善事業はじまる。大規模林道高山・大山線起工。岐阜木材流通団地完成。   |
| 51 | 林業改善資金制度発足。中核林業振興地域特別対策事業はじまる。9.12豪雨により県下各地が被災。揖斐郡谷汲村で全国育林祭。   |
| 52 | 大規模林道八幡・高山線起工。白山スーパー林道開設。第5次治山事業5ヵ年計画(52~56)策定。検査監制度発足。揖斐川バス事故。岐阜県林業基本計画策定。  |
| 53 | 森林組合法制定並びに同法制定に伴う森林法の一部改正、森林法施行細則全面改正、森林組合法施行細則公布。土岐市下石橋沢地すべり地区に指定。岐阜県木材振興第10回記念大会(式典、緑と木の住いフェスティバル、木材記念市)開催。関東中部地区第15回林道研究発表大会、下呂町で開催。林道網整備計画策定。  |
| 54 | 国産材産業振興資金融資制度発足。森林総合整備事業発足。文化庁、環境庁、林野庁の三庁は、「カモシカの保護及び被害対策について」を発表。岐阜県第三次総合計画第二期実施計画策定。大垣地域モデル定住圏計画策定。  |
| 55 | 新林業構造改善事業発足。林業振興地域育成対策事業発足。振動障害対策巡回指導事業発足。「やすらぎの森」造成事業発足。林業普及指導事業30周年記念大会開催。第24回全苗連大会岐阜市で開催。5.6豪雪により飛騨・奥美濃地方の森林被害甚大。   |
| 56 | 松くい虫被害対策特別措置法制定。基幹林業技能者育成確保対策事業発足。森林組合林産活動強化事業発足。緑の相談員設置事業発足。間伐促進総合対策事業発足。大規模林道関ヶ原・八幡線政令指定。7.12梅雨前線豪雨により奥美濃地方森林被害甚大。   |
| 57 | 松くい虫奨励防除事業。第2期共同水源林造成事業。木材産業再編整備事業、木材需要拡大総合対策事業及び林産集落振興条件整備事業発足。吉城郡上宝村栃尾大サコ地内を地すべり地区に指定。岐阜県第3次総合計画第3期実施計画策定岐阜県第六次治山事業5ヵ年計画策定。岐阜県林業研究グループ連絡協議会結成20周年記念大会開催。日本木材青壮年団体連合会第27回全国会員岐阜県大会開催。大規模林道関ヶ原・八幡線起工。複層林造成事業開始。                                  |
| 58 | 森林法及び分収造林特別措置法の一部改正(市町村森林整備計画、森林整備法人及び分収育林制度の創設)。機構改革により生活環境部廃止。自然保護、自然環境保全行政の林政部移管により自然保護課を設置。林業基本計画(59~72年度)策定。林道網整備計画策定。県営有用広葉樹林造成事業開始(用地取得)。苗木需給安定基金創設。土砂崩壊流出防止総合治山事業。水土保全機能強化総合モデル事業発足。県産材需要拡大総合対策事業発足。国産材安定供給特別対策事業発足。9.28災害により東濃地方の森林被害大。 |
| 59 | 保安林整備臨時措置法の一部改正(特定保安林の創設)。重要流域保安林総合整備事業・林業地域活性化対策事業及び複層林造成パイロット事業発足。中部山岳国立公園50周年記念式典開催。  |
| 60 | 国際森林年。森林・林業、木材産業活力回復5ヵ年計画決定。特定保安林整備緊急造林事業及び山地災害危険地対策事業発足、国産材供給体制整備事業実施。第2次林業構造改善事業終了。  |
| 61 | 松くい虫被害対策特別措置法の一部改正(松林の区分等)。第7次飛騨川地域森林計画の樹立。沿道森林修景パイロット事業実施。産直住宅建設促進事業発足。森林・河川緊急整備税創設岐阜県決起大会開催。中部地区治山林道協会合同連絡協議会開催。   |
| 62 | N T Tの株式の売却収入の活用による社会資本の整備の促進に関する特別措置法施行。総合保養地域整備法施行。岐阜県第4次総合計画第2期実施計画(62~65年度)策定  |

[注] 印の事項は主として全国にわたるものである

附4 林政年表(4-3)

| 年度       | 事 項  |
|----------|--|
| 昭和       |  |
| 62       | 沿道森林修景パイロット事業・紅葉狩りツアールート整備推進事業実施。白山スーパー林道二車線化。第8次木曾川地域森林計画の樹立岐阜県木の国大学開催。   |
| 63       | ぎふ中部未来博覧会開催。緑と木のむら出展。88 飛騨・高山博(食と緑の博覧会)開催。緑と水の森林基金創設。福岡町に水土保全機能強化総合モデル事業「水土の森」完成。板取村に「21世紀の森」開園。上宝村に「飛騨北アルプス自然文化センター」開園。きのご産地銘柄育成事業創設「飛騨・美濃きのごちゃん」。  |
| 平成<br>元年 | 第8次揖斐川地域森林計画の樹立。国産材供給体制整備事業(東濃地域)完了。林政部5課組織改編(自然環境対策監・森林総合利用係設置)。みどりの日制定。9.7.9.20豪雨災害(激甚災害指定)。(社)木曾三川水源造成公社創立20周年記念大会。複層林整備推進全国シンポジウム開催。福岡町で東濃檜採種園造成工事着工。岐阜県さきのご料理コンクールはじまる。(社)岐阜県緑化推進委員会設立。岐阜県緑の基金創設。第3期共同水源林造成計画樹立。第8次宮・庄川地域森林計画の樹立。美濃中央高原基盤整備事業。多目的保安林総合整備事業。ふるさと森林活性化総合対策事業。花街道モデル事業。匠の国・岐阜県伝統建築家認定事業。 |
| 2        | 特用林産産地化形成総合対策事業。林業山村活性化林業構造改善事業発足。「岐阜県森林・林業・林産業・山村基本計画」策定。岐阜県林業普及指導事業40周年記念大会。飛越山地大規模林道高山・大山線「双六～瀬戸」区間完成(神岡町～上宝村)。第8次長良川地域森林計画の樹立。第6次鳥獣保護事業計画により、鳥獣保護区12箇所、特別鳥獣保護区2箇所、休猟区38箇所、銃猟禁止区域9箇所を設定。  |
| 3        | 森林法の一部改正(森林整備事業計画発足)。松くい虫被害対策特別措置法の改正及び延長。森林組合併助成法の改正。第八次治山事業五箇年計画を策定。きのご王国岐阜推進事業創設。広域基幹林道「白谷～夕谷線」開通。岐阜県行政情報ネットワークによる「狩猟関係事務管理システム」始動。第8次飛騨川地域森林計画の樹立。   |
| 4        | 森林整備事業計画を策定。3省庁(国土庁・林野庁・自治省)による「森林・山村検討会」が発足。岐阜・鹿児島姉妹県盟約20周年交流事業実施(県林業グループ員鹿児島県を訪問)。県林業グループ連絡協議会30周年記念大会開催(八幡町)。グリーンフロント地域推進モデル計画策定。第9次木曾川地域森林計画の樹立。飛越山地大規模林道関ヶ原・八幡線「八幡区間」完成(八幡町)。   |
| 5        | ふるさと林道緊急整備事業。公的分収林整備促進事業。「岐阜県森林整備担い手対策基金」の創設。(以上、森林・山村検討会関連施策)。県政の重点・点検項目のひとつに「森林」。「ラブ・グリーン」キャンペーン事業の発足と「岐阜県森林愛護隊」の結成。中国江西省に友好提携五周年記念「友好の森」造成。第9次揖斐川地域森林計画の樹立。   |
| 6        | 県林政部の組織改正(森林山村対策課の新設総合再編による自然環境保全課林産振興課の名称変更等大幅な再編整備)。ぎふ森林文化センター竣工。山村アドバイザー「森の交流大使」事業発足。「森の我が家確保事業」の創設。自然歩道サポーター発足。林業センターに「県産材オープンラボラトリー」開所。大規模林道関ヶ原・八幡線「明宝・馬瀬」区間、高山大山線「和佐府」区間の完成。第9次宮・庄川地域森林計画の樹立。広域森林組合「揖斐郡森林組合」発足。  |
| 7        | 「東濃檜採種園」開園。「グリーンドクター認定事業」の創設。岐阜県産直住宅建設促進連絡協議会による阪神・淡路淡路大震災(H7.1.17発生)被災家屋補修ボランティア終了。大規模林道高山・大山線「有峰」区間の完成と「東谷」区間の一部完成。第9次長良川地域森林計画の樹立。  |
| 8        | 林野三法の成立(「林業改善資金助成法・林業等振興資金融通暫定措置法の一部改正法」「林業労働力の確保の促進に関する法律」「木材の安定供給の確保に関する特別措置法」)経営基盤強化林業構造改善事業発足。「せせらぎ渓谷県立自然公園」の指定。岐阜・鹿児島友好の森「薩摩カニコウズの森」開園。岐阜市・板取村で「森林整備協定」締結。第九次治山事業五箇年計画の策定。第9次飛騨川地域森林計画の樹立。  |
| 9        | ふるさと林道「畦畑～彦谷線」猪臥山(いぶしやま)トンネル工事着工。林道としては日本一(4,475m)。産直住宅累計2万戸を達成。岐阜県林業労働力確保支援センター開設。平湯地区における「緑のダイヤモンド計画(中部山岳 国立公園内の総合整備事業)」を実施。岐阜県の名桜樹養成事業により「長寿の桜」苗木の配布開始。広域森林組合「南大野森林組合」発足(県下2番目)。第8次鳥獣保護事業計画の実施。広域基幹林道「白北線」完成。安房トンネルの開通。第10次木曾川地域森林計画の樹立。  |
| 10       | 「森林法等の一部を改正する法律」の成立。「天生県立自然公園」の指定。ふるさと林道「野志・吉良見線」開通。「エコミュージアム関ヶ原」オープン。「森林科学研究所」開所。「全国木炭シンポジウム」開催。「女性森林フォーラム in ぎふ」開催。広域基幹林道「鳥越線」開通。広域森林組合「恵南森林組合」・「南ひだ森林組合」発足。第10次揖斐川地域森林計画の樹立。「森林地理情報システム」稼働。   |
| 11       | 三重県の林家で全国初のFSCの認証取得。本庁組織・機構再編。「御嶽山県立自然公園」の指定。大規模林業圏開発林道「春日・久瀬区間」開通。みどりの健康住宅モデルハウスオープン。広域基幹林道「平成～祖父川線」開通。「奥長良川水館」竣工。九・一五豪雨災害発生。県内林業関係(治山施設・造林地等)被害額は240億円以上に。生活環境保全林「洗心の森」・「みやまの森」・「せせらぎ街道・四季の郷」開園。広域森林組合「もとす郡森林組合」発足。第10次宮庄川地域森林計画の樹立。森林資源モニタリング調査開始。  |
| 12       | 住宅の品質確保の促進等に関する法律施行。製材などの農林物資の品質の改善等を目指したJAS法の改正、施行。   |


〔注〕 印の事項は主として全国にわたるものである

附4 林政年表(4-4)

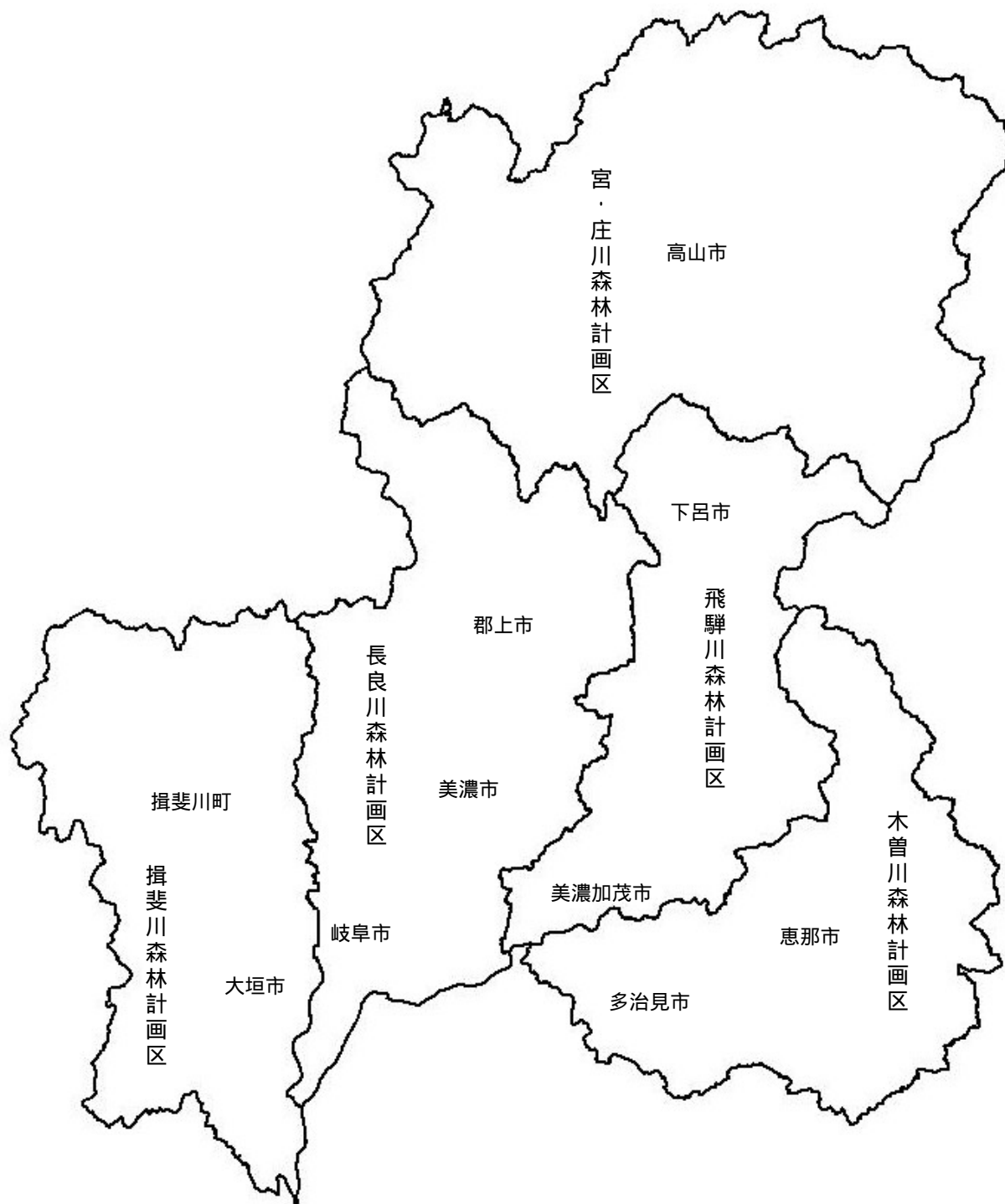
| 年度 | 事 項   |
|----|---|
| 平成 |   |
| 12 | 地方公共団体等に「環境にやさしい商品」を率先して購入することを義務づけるグリーン購入法成立。岐阜県森林・林業・木材産業活性化大会開催。岐阜県林業普及指導50周年記念大会開催。生活環境保全林「城山さくらの森」・「蘭丸ふるりの森」開園。流木災害監視地域の指定。第10次長良川地域森林計画の樹立。   |
| 13 | 林業基本法が37年ぶりに改正され「森林・林業基本法」として成立。森林法改正。林業融資制度改正。中部北陸自然歩道完成。広域森林組合「西南濃森林組合」発足。「岐阜県産材」認証制度スタート。高山市で森林組合活性化フォーラム開催。「岐阜県の絶滅のおそれのある野生生物-岐阜県レッドデータブック」作成。ふるさと林道「舟山～牛牧線」開通。広域森林組合「陶都森林組合」発足   |
| 14 | 森林整備地域活動支援交付金制度スタート。平成14年4月5日岐阜市東部及び各務原市で林野火災発生・被災面積410ha。農山村整備局森林関係1課3室に組織改正。「望岳の道」八本原林道が完成。生活環境保全林「和良大月の森」開園。「岐阜県健康キノコ振興会」設立。ふるさと林道「畦畑～彦谷線-飛騨卯の花街道-」開通。第57回全国植樹祭の岐阜県開催内定。「山火事跡地緑の再生委員会」発足。平成14年1月の大雪による森林被害の確定・面積約2,560ha被害額112億3千万円。「飛騨牛記念館」完成。森林基幹道「青ナギ～根山線」完成。「木の香る環境づくり県民運動推進会議」発足  |
| 15 | 我が国独自の森林認証制度の創設。ふるさと林道「則光和知線」が完成。「ぎふ山の日(八月八日)」の創設を宣言。「ふるさと沙羅」林道が開通。大規模林業園開発林道「和良・明宝区間」開通。第57回全国植樹祭岐阜県実行委員会を設立。「岐阜県森林づくり30年構想」策定。  |
| 16 | 広域森林組合「中濃森林組合」「中津川市森林組合」「郡上森林組合」発足。「森の国・木の国県民協働会議」設立。23号台風により飛騨が被災。「第57回全国植樹祭基本計画」策定。   |
| 17 | 「木づかい運動」の展開。第57回全国植樹祭記念事業「プレ植樹祭」の開催。広域森林組合「岐阜中央森林組合」「飛騨高山森林組合」「飛騨市森林組合」発足。「森林づくり1000人委員会」の開催。生活環境保全林「飛騨古川 朝霧の森」開園。現地機関に先駆け、本庁農林水産局、農山村整備局が林政部に改編。「持続可能な森づくり・国づくりを目指して」をテーマに飛騨高山会議を開催。ふるさと林道「神原～数河線」開通。県有林でFSC森林認証を取得。岐阜県森林づくり基本条例を制定。   |
| 18 | 第57回全国植樹祭開催。「岐阜県森林づくり基本条例」施行。「岐阜県森林づくり基本計画」策定。広域森林組合「可茂森林組合」発足。生活環境保全林「乙女溪谷の森」・「白雲山やすらぎの森」開園。   |
| 19 | 「岐阜県森林づくり基本計画(平成19～23年度)」開始。県産材の合法性と流通履歴を証明する「岐阜証明材推進制度」創設。主要構造物に「岐阜証明材」を80%以上使用した住宅の建築費用を一部助成する「ぎふの木で家づくり支援事業」開始。5つのモデル団地で「健全で豊かな森林づくりプロジェクト」開始。平成20年1月29日に大手合板製造メーカーと県内の林業関係団体が協調し中津川市内に合板工場立地の協定締結。4つの企業等と森林づくり協定締結。ふるさと林道「阿多粕～西洞」開通。  |
| 20 | 「オフセット・クレジット(J-VET)制度」の創設。「岐阜県地球温暖化防止基本条例」施行。「岐阜県地球環境の保全のための森林づくり条例」施行。3つのモデル団地で新たに「健全で豊かな森林づくりプロジェクト」開始。4つの企業等と森林づくり協定締結。(株)INAXとの間で「緑と水の子ども会議」推進に関する協定締結。「ひだ林業・建設業森づくり協議会」が設立。  |
| 21 | 森林・林業再生プランの公表。「岐阜県間伐推進加速化計画」を策定。「岐阜県森林整備加速化・林業再生協議会」を設立。4つのモデル団地で新たに「健全で豊かな森林づくりプロジェクト」開始。「森・川・海ひだみの流域連携協議会」設立。3つの企業等と森林づくり協定締結。アサヒビール(株)と、県、県教育委員会との間で「緑と水の子ども会議」及び木育に取り組む協定締結。森林基幹道「洞～数河線」全線開通。   |
| 22 | 第30回全国豊かな海づくり大会～ぎふ長良川大会～開催。「森林・林業の再生に向けた改革の姿」の公表。「東北地方太平洋沖地震」が発生。「森林法の一部を改正する法律」が衆議院にて可決。「美濃白川 岐阜単体の森」の協定を締結。岐阜市(岐阜市林業会議)、大野町(大野町北部山麓森林整備まちづくり委員会)、垂井町(垂井町山林懇談会)の3市町で市町村森林管理委員会を設立。岐阜県と中部森林管理局との間で「岐阜県における健全で豊かな森林づくりの推進に関する覚書」を締結。「飛騨高山きつつきの森・荘川」の協定を締結。「森の合板工場」が完成。「ぎふの木づかいCO2固定量認証制度」を創設。「高山市一色・山中山地域森林整備推進協定」(「岐阜県における健全で豊かな森林づくりの推進に関する覚書」に基づく協定第1号)を締結。新たに3つのモデル団地で「健全で豊かな森林づくりプロジェクト」開始。 |
| 23 | 「森林法の一部を改正する法律」が公布。「第57回全国植樹祭5周年記念大会」を下呂市にて開催。「ひだ森林整備協同組合」が設立。「恵みの森づくりコンソーシアム」設立総会を開催。「平和の森・池田」の協定を締結。「清流の国ぎふ森林・環境税」の導入が議決。「森・川・海ひだみの流域シンポジウム」を開催。サントリー「天然水の森 ぎふ東白川」の協定を締結。「東白川村新築地域森林整備推進協定」を締結。「第二期岐阜県森林づくり基本計画」が議決。  |
| 24 | 「第二期岐阜県森林づくり基本計画(平成24～28年度)」開始。清流の国ぎふ森林・環境税を施行。「森林経営計画制度」開始。環境保全モデル林を美濃市古城山に選定。「国有林野の有する公益的機能の維持増進を図るための国有林野の管理経営に関する法律等の一部を改正する等の法律」公布。健全で豊かな森林づくりプロジェクト実績発表会を開催。木材利用ポイント事業を開始。岐阜県水源地域保全条例を制定。   |

〔注〕 印の事項は主として全国にわたるものである

附5 岐阜県森林・林業行政の組織図



〔注〕平成25年4月1日現在



### 岐阜県管内図

この管内図は、平成25年4月1日現在のもので、統計表の集計区分に一致する。

#### 県庁

林政課・恵みの森づくり推進課・県産材流通課・森林整備課・治山課・自然環境保全課

岐阜農林事務所  
西濃農林事務所  
揖斐農林事務所  
中濃農林事務所

郡上農林事務所  
可茂農林事務所  
東濃農林事務所  
恵那農林事務所

下呂農林事務所  
飛騨農林事務所  
森林研究所・森林文化アカデミー  
生活技術研究所

# 岐阜県森林・林業統計書

平成24年度版

—— 平成26年3月 ——

編 集  
発 行

岐阜県林政部林政課

〒500-8570 岐阜市藪田南二丁目1番1号

電 話 058-272-1111 (代表)

F A X 058-278-2702

E-mail [c11511@pref.gifu.lg.jp](mailto:c11511@pref.gifu.lg.jp)

林政課 HP <http://www.pref.gifu.lg.jp/soshiki/rinsei/rinsei/>