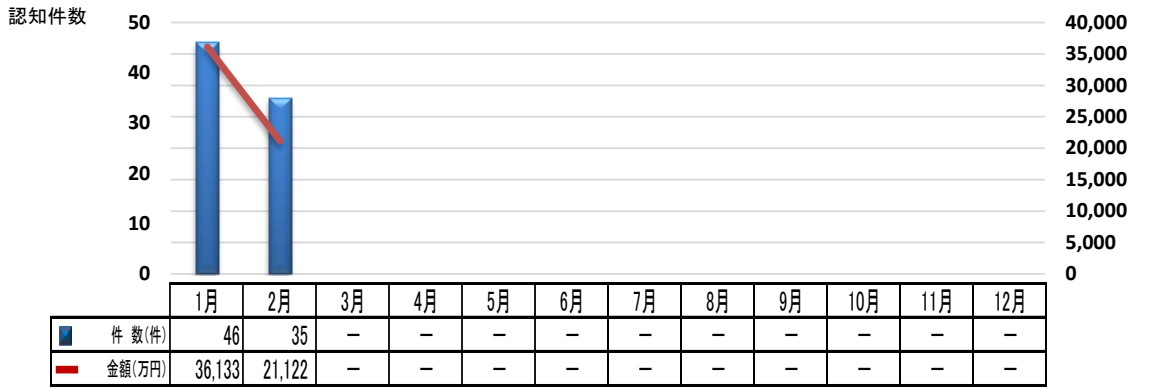
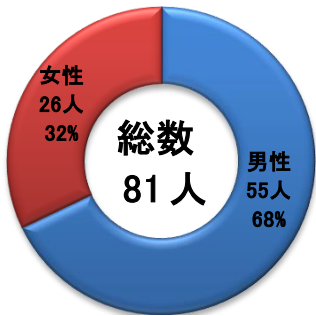


合算 SNS型投資・ロマンス詐欺発生情報 (令和8年1月から令和8年2月末)

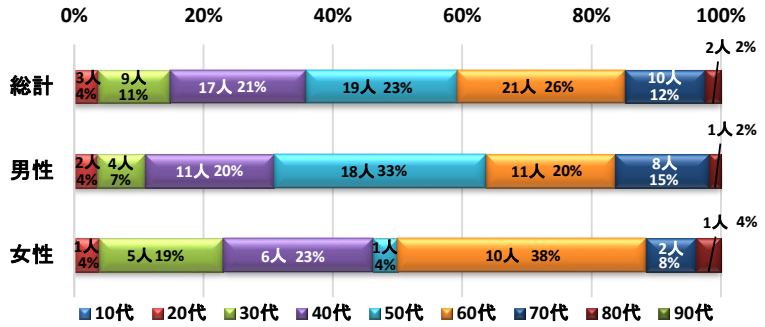
1 発生状況



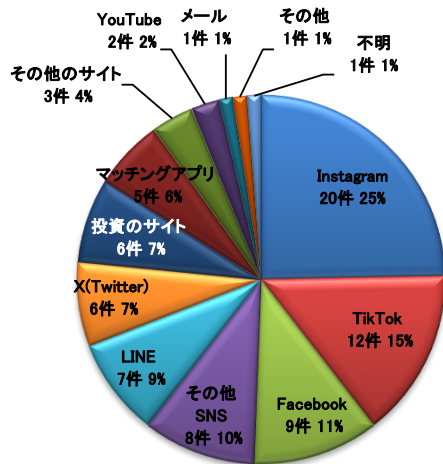
2 被害者の性別



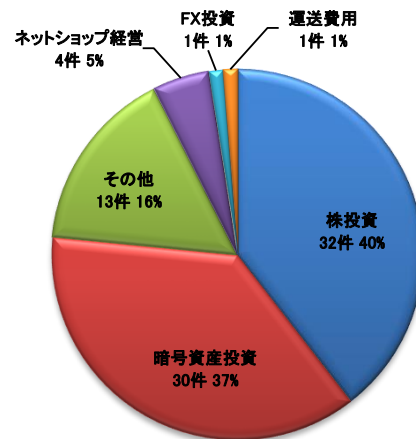
3 年齢別



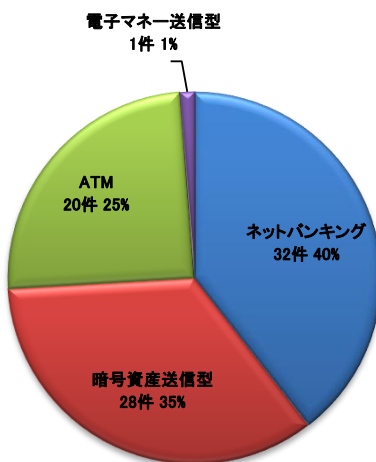
4 接触・連絡ツール



5 要求名目



6 交付形態



交付形態	件数	割合	金額
ネットバンキング	32	39.5%	3億4,486万円
暗号資産送信型	28	34.6%	1億2,167万円
ATM	20	24.7%	1億595万円
電子マネー送信型	1	1.2%	6万円
窓口	0	0%	0万円
現金手交型	0	0%	0万円
キャッシュカード手交型	0	0%	0万円
レターパック	0	0%	0万円
書留類	0	0%	0万円
普通郵便等	0	0%	0万円
宅配便	0	0%	0万円
その他の現金送付型	0	0%	0万円
コンビニ決済	0	0%	0万円
その他の収納代行利用型	0	0%	0万円
その他	0	0%	0万円
該当なし	0	0%	0万円
合計	81	100%	5億7,255万円

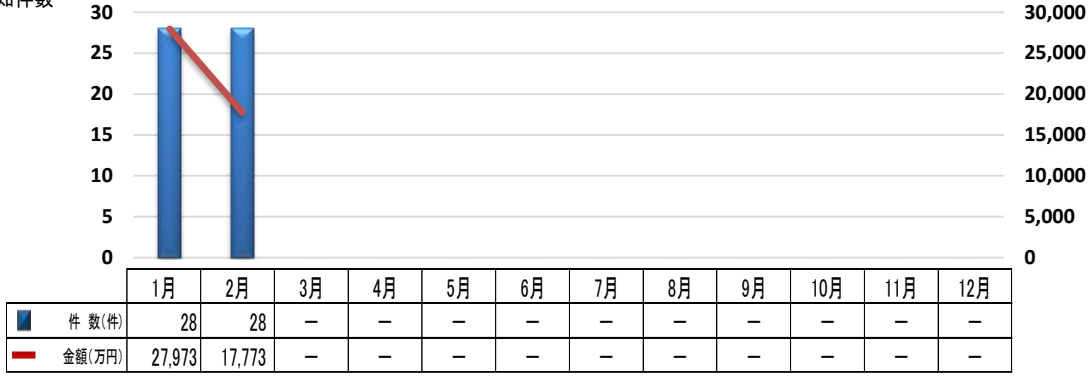
SNS型投資詐欺発生情報

(令和8年1月から令和8年2月末)

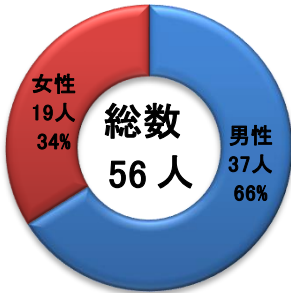
1 発生状況

認知件数

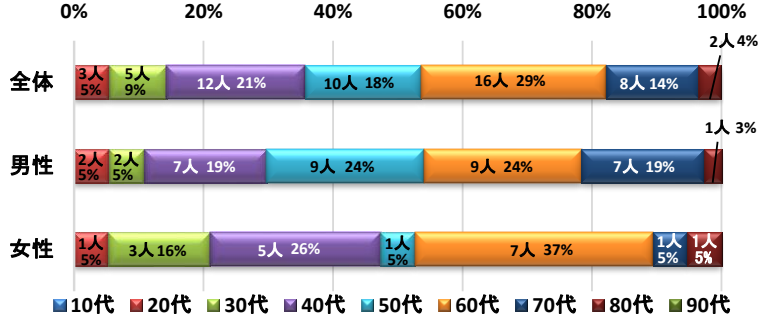
単位:万円



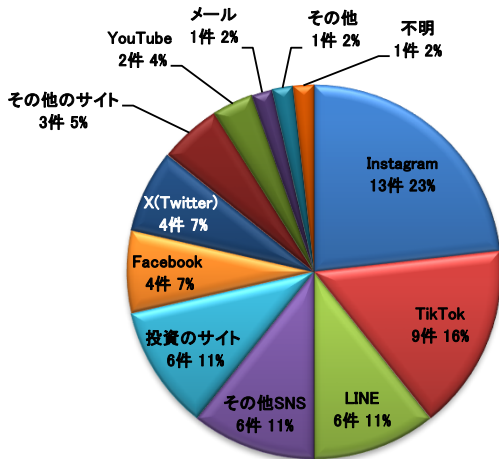
2 被害者の性別



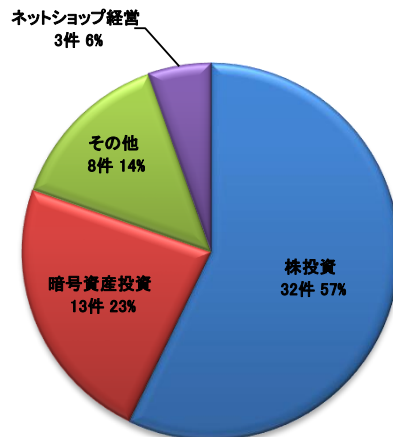
3 年齢別



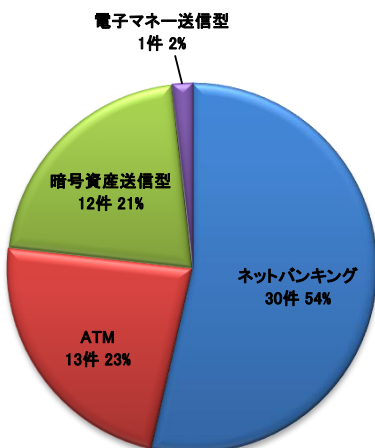
4 接触・連絡ツール



5 要求名目



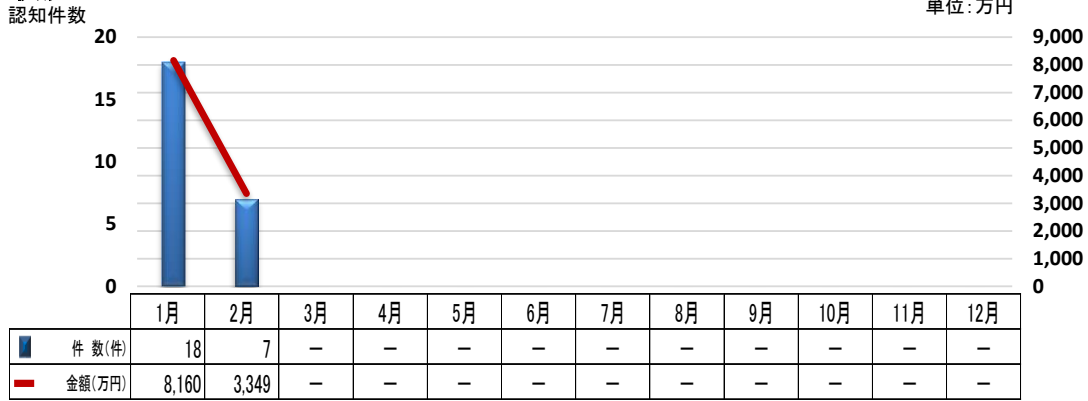
6 交付形態



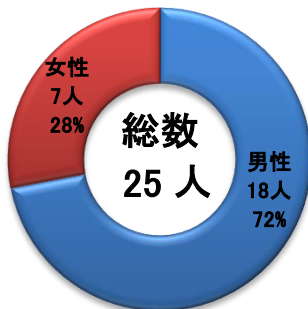
交付形態	件数	割合	金額
ネットバンキング	30	53.6%	3億4,036万円
ATM	13	23.2%	5,889万円
暗号資産送信型	12	21.4%	5,814万円
電子マネー送信型	1	1.8%	6万円
窓口	0	0%	0万円
現金手交型	0	0%	0万円
キャッシュカード手交型	0	0%	0万円
レターパック	0	0%	0万円
書留類	0	0%	0万円
普通郵便等	0	0%	0万円
宅配便	0	0%	0万円
その他の現金送付型	0	0%	0万円
コンビニ決済	0	0%	0万円
その他の収納代行利用型	0	0%	0万円
その他	0	0%	0万円
該当なし	0	0%	0万円
合計	56	100%	4億5,746万円

SNS型ロマンス詐欺発生情報 (令和8年1月から令和8年2月末)

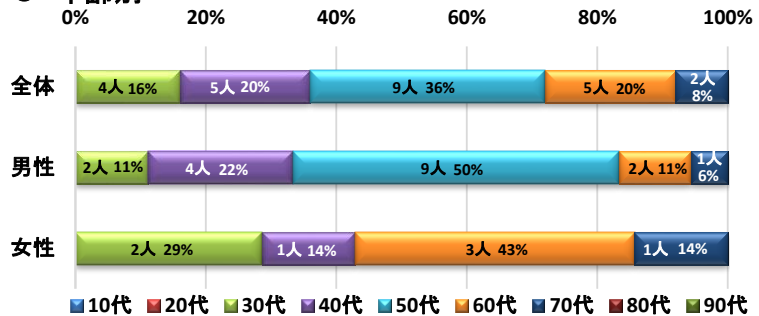
1 発生状況



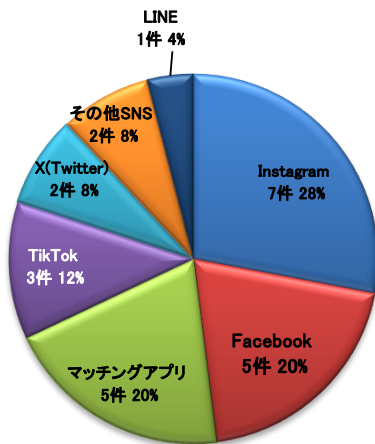
2 被害者の性別



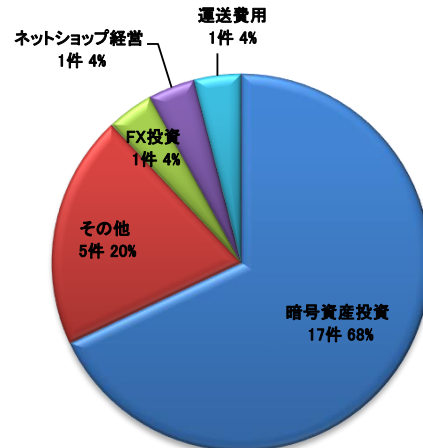
3 年齢別



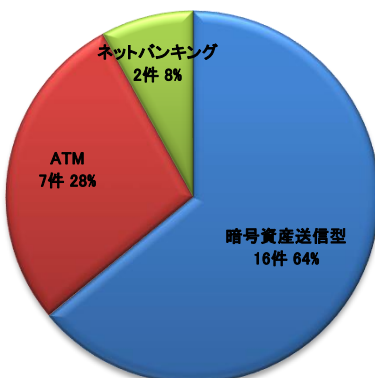
4 接触・連絡ツール



5 要求名目



6 交付形態



交付形態	件数	割合	金額
暗号資産送信型	16	64.0%	6,353万円
ATM	7	28.0%	4,705万円
ネットバンキング	2	8.0%	451万円
窓口	0	0%	0万円
現金手交型	0	0%	0万円
キャッシュカード手交型	0	0%	0万円
レターパック	0	0%	0万円
書留類	0	0%	0万円
普通郵便等	0	0%	0万円
宅配便	0	0%	0万円
その他の現金送付型	0	0%	0万円
電子マネー送信型	0	0%	0万円
コンビニ決済	0	0%	0万円
その他の収納代行利用型	0	0%	0万円
その他	0	0%	0万円
該当なし	0	0%	0万円
合計	25	100%	1億1,509万円