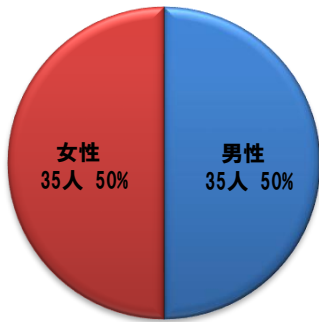
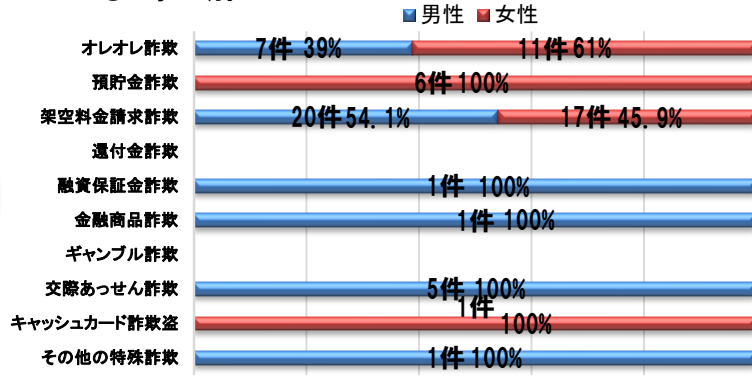


(2) 被害者の性別



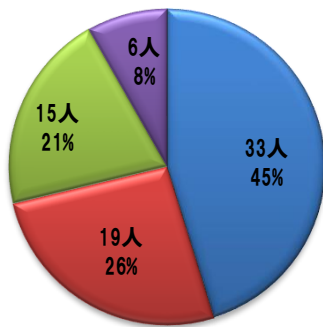
※ 3件は法人被害

○ 手口別



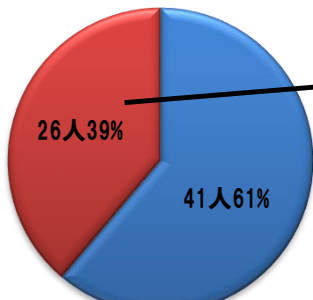
(3) 被害者の家族構成

※ (3)、(4)、(5)は、被害者 73 人のうち、67 人が回答。



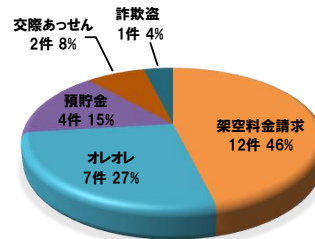
- 同居 (65歳以上の高齢者世帯以外)
- 同居 (65歳以上の高齢者世帯)
- 独居 (一人暮らし)
- 未聴取

(4) 被害に遭った手口を知っていたか

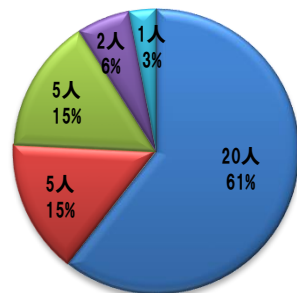


■ 知らなかった ■ 知っていた (なんとなく知っていた)

<「手口を知っていた」の手口別内訳>



(5) 手口を知っていたにもかかわらず、被害に遭った理由 ※複数回答あり

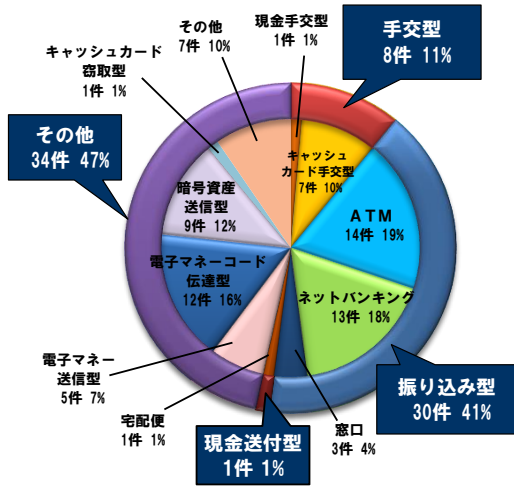


- 自分が被害に遭うと思っていなかった
- 動揺して手口を思い出せなかった
- 不安をあおる言葉を言われた
- その他
- 今回、被害に遭った手口と以前から知っていた手口が異なっていた

<その他>

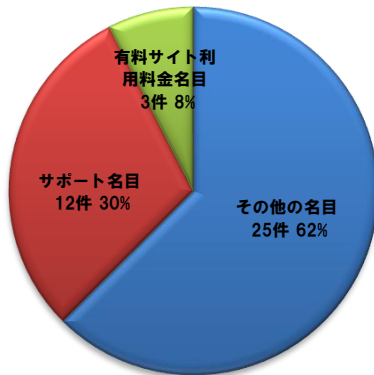
相手が名乗った名前や会話の内容を信じてしまった	2人
	人
	人
	人
	人

(6) 交付形態(割合)



交付形態	件数	割合	金額
手交型	8	11.0%	4,067万円
現金手交型	1	1.4%	2,785万円
キャッシュカード手交型	7	9.6%	1,282万円
振り込み型	30	41.1%	3億4,397万円
ATM	14	19.2%	2,160万円
ネットバンキング	13	17.8%	9,172万円
窓口	3	0%	2億3,065万円
現金送付型	1	1%	350万円
レターパック	0	0%	0
書留類	0	0%	0
普通郵便	0	0%	0
宅配便	1	1%	350万円
その他の現金送付型	0	0%	0
収納代行利用型	0	0%	0
コンビニ決済	0	0%	0
その他の収納代行利用型	0	0%	0
その他	34	46.6%	1億903万円
電子マネー送信型	5	6.8%	230万円
電子マネーコード伝達型	12	16.4%	704万円
暗号資産送信型	9	12.3%	3,067万円
コード決済型	0	0%	0
その他の決済型	0	0%	0
キャッシュカード窃取型	1	1%	523万円
その他	7	9.6%	6,379万円
合計	73	100%	4億9,716万円

○ 架空料金請求詐欺の内訳



架空料金請求詐欺の内訳	件数	割合	金額
その他の名目	25	62.5%	2億8,079万円
サポート名目	12	30.0%	1,820万円
有料サイト利用料金名目	3	8%	0
名義貸しトラブル名目	0	0%	0
情報売買抹消料金名目	0	0%	0
訴訟関係費用等名目	0	0%	0
合計	40	100%	2億9,899万円

3 特殊詐欺被害防止対策の状況

(1) 全件通報(件数)

	1月	2月	3月	4月	5月	6月	7月	8月	9月	10月	11月	12月	合計
令和7年	253	189	254	207	197	252	263	257	222	226	219	479	3,018
令和8年	367	246	—	—	—	—	—	—	—	—	—	—	613

(2) 阻止状況(件数)

