

# 中学生以下の子供に対する声掛け事案等の発生状況(表)

令和8年1月末

※警察が認知した事案を基に作成しています。

## 特徴

- ・ 声掛け事案等の認知件数は、31件(前年同期比－6件)
- ・ 女子小学生、女子中学生に対するものが22件(約71%)
- ・ 路上での発生が27件(約87%)
- ・ 下校途中が19件(61%)
- ・ 登下校時間帯に22件(約71%)と集中  
(午後3時から午後6時の間に19件、午前7時から午前8時までの間に3件)

## 年次推移

年	H20	H21	H22	H23	H24	H25	H26	H27	H28	H29	H30	R1	R2	R3	R4	R5	R6	R7	R8
件数	188	109	165	145	172	185	273	368	436	479	600	650	507	497	439	481	499	489	31

※R7までは1年間の認知件数

## 月別件数と前年同期比

年別\月	1月	2月	3月	4月	5月	6月	7月	8月	9月	10月	11月	12月	年間計
令和7年	37	40	37	62	50	49	27	9	36	62	43	37	489
令和8年	31	0	0	0	0	0	0	0	0	0	0	0	31
前年比	-6	-40	-37	-62	-50	-49	-27	-9	-36	-62	-43	-37	-458

## 対象別

未就学児	小学生	中学生
0	26	5

## 男女別

	全体			
		未就学児	小学生	中学生
男	9	0	8	1
女	22	0	18	4
不明	0	0	0	0

## 場所別

路上	公園神社	建物内	幼・小・中学校内	バス停	駐輪場・駐車場	その他	合計
27	1	1	1	0	1	0	31

## 被害者別

下校途中	登校途中	遊び中	移動中	その他	合計
19	3	2	6	1	31

※「移動中」とは、登下校以外の移動であり、買い物や塾への行き帰り等が含まれる。

※「その他」とは、自宅に在宅中等移動を伴わないものである。

## 時間帯別

時間帯	6～7	7～8	8～9	9～10	10～11	11～12	12～13	13～14	14～15	15～16	16～17	17～18	18～19	19～20	20～6	不明	合計
件数	0	3	0	0	0	0	1	2	5	10	7	2	0	1	0	0	31

## 【声掛けの主な内容】

～小学生に対するもの～

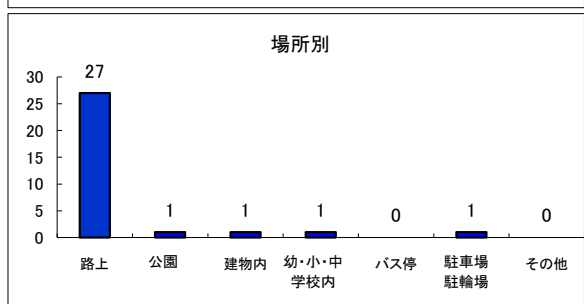
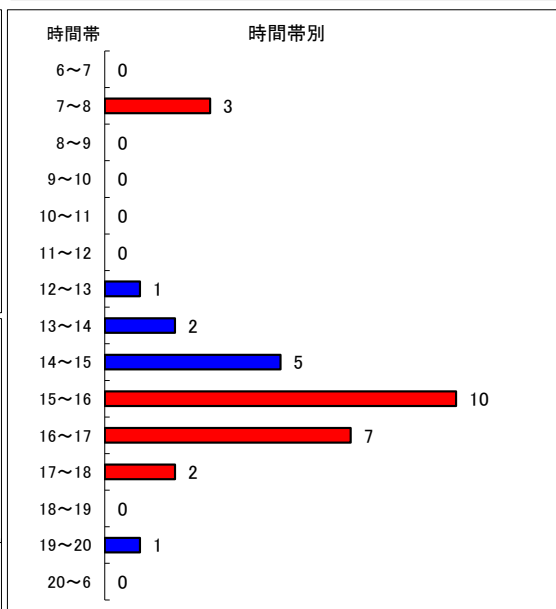
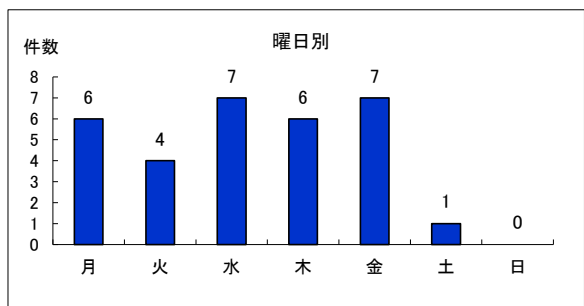
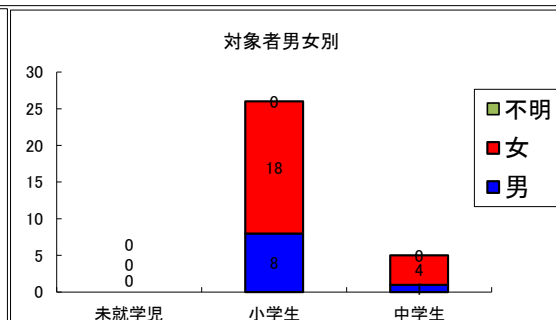
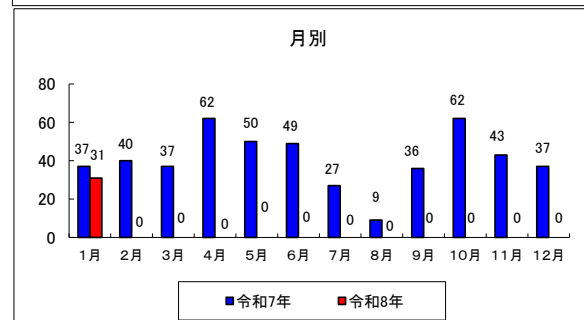
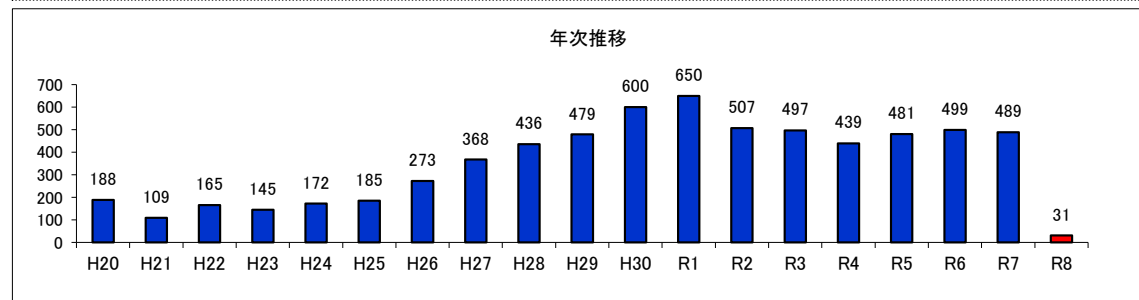
- ・ おこずかいあげるから、お時間いいかな
- ・ お菓子あげる
- ・ 何歳、名まえは何、何学校、家はどこ
- ・ 一緒に行こう
- ・ ついてきて

# 中学生以下の子供に対する声掛け事案等の発生状況（グラフ）

令和8年1月末

声掛け事案等とは、中学生以下の子供に対して、誘拐、不同意わいせつ等の犯罪被害には至らないが、その前兆としてとらえられる声掛けやつきまとい、その他子供に不安を覚えさせるような言動があったものをいいます。

※警察が認知した事案を基に作成しています。



その他には・・・

- ・ スマートフォンのカメラを向けられた

がありました。

事案別

