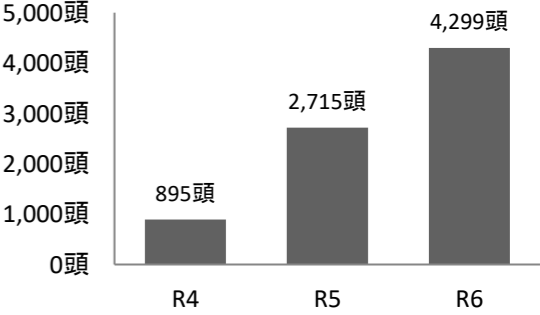
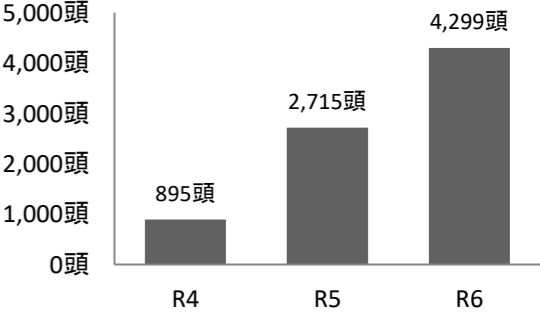

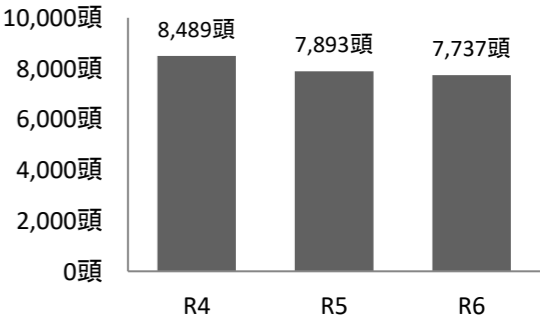
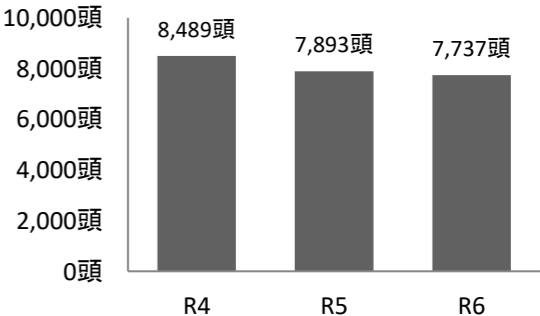


令和6年度の収支・利用状況一覧表

<産業振興施設>

| | 施設名 〔設置場所〕 | 設置目的 | 施設概要 | 所管課 | 令和6年度の収支の状況（単位：千円） | | 各施設における利用状況を把握するための指標 | | | |
|---|-----------------------------|--|--|--------------------|--------------------|---------|-----------------------|----------|--|----------|
| 1 | テクノプラザものづくり支援センター 〔各務原市〕 | ものづくり及び情報通信に係る人材の育成、産学官の交流及び企業等の活動の場の提供並びに県民に対する情報提供を行うことにより、県民生活の向上及び岐阜県のものづくり産業の振興に寄与する | 敷地面積 23,674.99㎡ 延床面積 17,828.89㎡ 供用開始 平成11年 指定管理者制度導入 平成18年4月 | 商工労働部 産業デジタル推進課 | 【収入】① | 261,602 | 指標名：利用者数 単 位：人 | | <div>50,000人</div> <div>40,000人</div> <div>30,000人</div> <div>20,000人</div> <div>10,000人</div> <div>0人</div> <div><div>15,314人</div><div>19,104人</div><div>40,564人</div></div> <div>R4R5R6</div> | |
| | | | | | 利用料金 | 25,123 | | | | |
| | | | | | 指定管理料 | 209,702 | | | | |
| | | | | | その他 | 26,777 | | | | |
| | | | | | 【支出】② | 261,602 | 過去3か年度の推移 | | | |
| | | | | | 人件費 | 85,186 | R4 | 15,314人 | | |
| | | | | | 施設管理費 | 120,504 | R5 | 19,104人 | | |
| | | | | | その他 | 55,912 | R6 | 40,564人 | | |
| | | | | | 収支差引①－② | | 0 | 平均 | | 24,994人 |
| 2 | セラミックパークMINO 〔多治見市〕 | 地域における陶磁器にかかわる産業と文化の融合を目的とし、岐阜県現代陶芸美術館と連携して陶磁器産業の育成を図り、もって岐阜県の産業の発展及び観光の振興に資する | 敷地面積 173,132.55㎡ 延床面積 14,459.23㎡ 供用開始 平成14年 指定管理者制度導入 平成18年4月 | 商工労働部 地域産業課 | 【収入】① | 224,971 | 指標名：稼働率 単 位：人 | | <div>250,000人</div> <div>200,000人</div> <div>150,000人</div> <div>100,000人</div> <div>50,000人</div> <div>0人</div> <div><div>136,005人</div><div>136,676人</div><div>225,417人</div></div> <div>R4R5R6</div> | |
| | | | | | 利用料金 | 54,674 | | | | |
| | | | | | 指定管理料 | 0 | | | | |
| | | | | | その他（県・3市負担金等） | 170,297 | | | | |
| | | | | | 【支出】② | 227,414 | 過去3か年度の推移 | | | |
| | | | | | 人件費 | 55,869 | R4 | 136,005人 | | |
| | | | | | 施設管理費 | 134,244 | R5 | 136,676人 | | |
| | | | | | その他 | 37,301 | R6 | 225,417人 | | |
| | | | | | 収支差引①－② | | ▲ 2,443 | 平均 | | 166,033人 |
| 3 | ソフトピアジャパンセンター 〔大垣市〕 | 地域の生活、産業及び行政の情報化を推進し、併せて情報産業の育成を図り、もって県民生活の向上及び地域経済の振興に寄与するとともに、我が国及び世界における理想的な情報社会の構築に貢献する | 敷地面積 28,685.32㎡ 延床面積 60,077.98㎡ 供用開始 平成8年 指定管理者制度導入 平成18年4月 | 商工労働部 産業デジタル推進課 | 【収入】① | 695,660 | 指標名：利用者数 単 位：人 | | <div>140,000人</div> <div>120,000人</div> <div>100,000人</div> <div>80,000人</div> <div>60,000人</div> <div>40,000人</div> <div>20,000人</div> <div>0人</div> <div><div>100,916人</div><div>103,992人</div><div>118,005人</div></div> <div>R4R5R6</div> | |
| | | | | | 利用料金 | 227,783 | | | | |
| | | | | | 指定管理料 | 332,534 | | | | |
| | | | | | その他 | 135,343 | | | | |
| | | | | | 【支出】② | 684,913 | 過去3か年度の推移 | | | |
| | | | | | 人件費 | 99,642 | R4 | 100,916人 | | |
| | | | | | 施設管理費 | 553,278 | R5 | 103,992人 | | |
| | | | | | その他 | 31,993 | R6 | 118,005人 | | |
| | | | | | 収支差引①－② | | 10,747 | 平均 | | 107,638人 |
| 4 | 岐阜かかみがはら航空宇宙博物館 〔各務原市〕 | 航空宇宙に関する資料を収集し、及び展示し、並びに航空宇宙技術史及び航空宇宙開発への挑戦の物語を伝えることにより、将来の航空宇宙産業を担う人材の育成を図り、もって産業の振興及び地域の活性化に寄与する | 敷地面積 78,206.98㎡ 延床面積 13,859.01㎡ 供用開始 平成30年 指定管理者制度導入 平成30年3月 | 商工労働部 航空宇宙産業課 | 【収入】① | 307,390 | 指標名：利用者数 単 位：人 | | <div>300,000人</div> <div>250,000人</div> <div>200,000人</div> <div>150,000人</div> <div>100,000人</div> <div>50,000人</div> <div>0人</div> <div><div>187,670人</div><div>213,002人</div><div>260,134人</div></div> <div>R4R5R6</div> | |
| | | | | | 利用料金 | 92,877 | | | | |
| | | | | | 指定管理料 | 202,000 | | | | |
| | | | | | その他 | 12,513 | | | | |
| | | | | | 【支出】② | 287,839 | 過去3か年度の推移 | | | |
| | | | | | 人件費 | 88,739 | R4 | 187,670人 | | |
| | | | | | 施設管理費 | 165,737 | R5 | 213,002人 | | |
| | | | | | その他 | 33,363 | R6 | 260,134人 | | |
| | | | | | 収支差引①－② | | 19,551 | 平均 | | 220,269人 |

| | 施設名 [設置場所] | 設置目的 | 施設概要 | 所管課 | 令和6年度の収支の状況（単位：千円） | | 各施設における利用状況を把握するための指標 | | | |
|---|------------------|----------------------|--|--------------|--------------------|---|-----------------------|--------|---|--|
| 5 | 岐阜県東濃牧場 [恵那市] | 家畜資源の確保及び畜産経営の合理化を図る | ■敷地面積 約229.1ha ■延床面積 － ■供用開始 昭和48年 ■指定管理者制度導入 平成18年4月 | 農政部 畜産振興課 | 【収入】① | 668,965 | 指標名：利用頭数 単 位：頭 | |  | |
| | | | | | 利用料金(利用料金なしの施設) | 0 | | | | |
| | | | | | 指定管理料 | 62,192 | | | | |
| | | | | | その他 | 606,773 | | | | |
| | | | | | 【支出】② | 653,008 | 過去3か年度の推移 | |  | |
| | | | | | 人件費 | 143,272 | R4 | 895頭 | | |
| | | | | | 施設管理費 | 379,000 | R5 | 2,715頭 | | |
| | | | | | その他 | 130,736 | R6 | 4,299頭 | | |
| | | | | | 収支差引①－② | 15,957 | 平均 | 2,636頭 | | |
| 6 | 岐阜県飛騨牧場 [高山市] | 家畜資源の確保及び畜産経営の合理化を図る | ■敷地面積 約368.3ha ■延床面積 － ■供用開始 昭和49年 ■指定管理者制度導入 平成18年4月 | 農政部 畜産振興課 | 【収入】① |  | 指標名：利用頭数 単 位：頭 | |  | |
| | | | | | 利用料金(利用料金なしの施設) | | | | | |
| | | | | | 指定管理料 | | | | | |
| | | | | | その他 | | | | | |
| | | | | | 【支出】② | | 過去3か年度の推移 | |  | |
| | | | | | 人件費 | | R4 | 8,489頭 | | |
| | | | | | 施設管理費 | | R5 | 7,893頭 | | |
| | | | | | その他 | | R6 | 7,737頭 | | |
| | | | | | 収支差引①－② | | 平均 | 8,040頭 | | |

※東濃牧場・飛騨牧場の収支は合算して東濃牧場に計上