

自転車の安全利用に関するアンケート調査結果

県民生活課

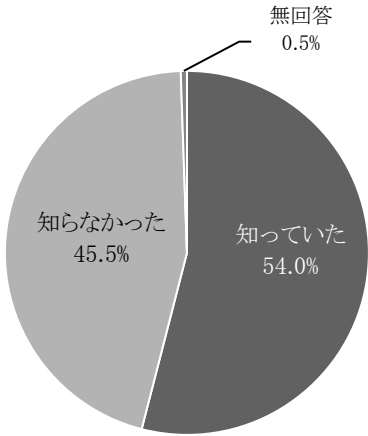
1 調査目的

令和4年4月より、「岐阜県自転車の安全で適正な利用の促進に関する条例」が施行されました。そこで、今後の施策の参考とするため、アンケート調査を実施しました。

2 調査結果

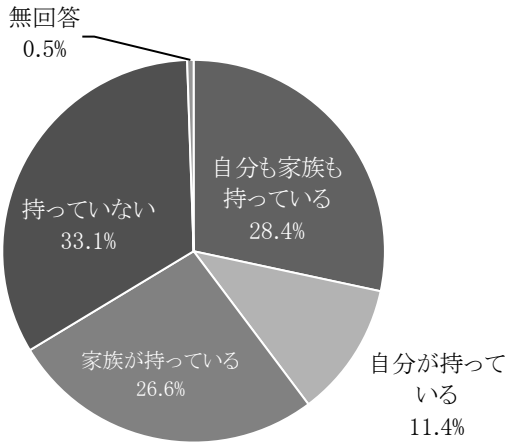
問1 あなたは、岐阜県で「自転車条例」が制定されていることをご存知でしたか。

	人数	割合
知っていた	398	54.0%
知らなかった	335	45.5%
無回答	4	0.5%
計	737	100.0%



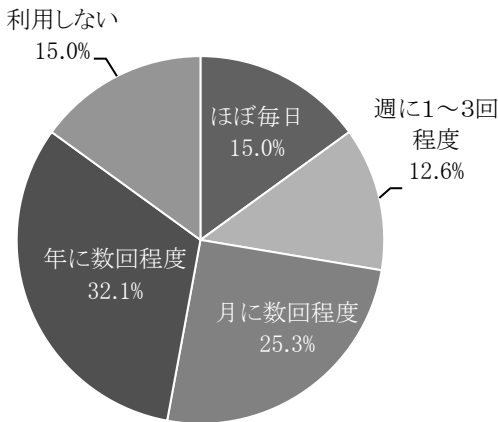
問2 あなたは、自転車を持っていますか。また、同居の家族(いる場合)は自転車を持っていますか。

	人数	割合
自分も家族も持っている	209	28.4%
自分が持っている	84	11.4%
家族が持っている	196	26.6%
持っていない	244	33.1%
無回答	4	0.5%
計	737	100.0%



問3-1 （問2で自分が自転車を持っていると答えた方のみ）
あなたは、普段どれぐらい自転車を利用しますか。

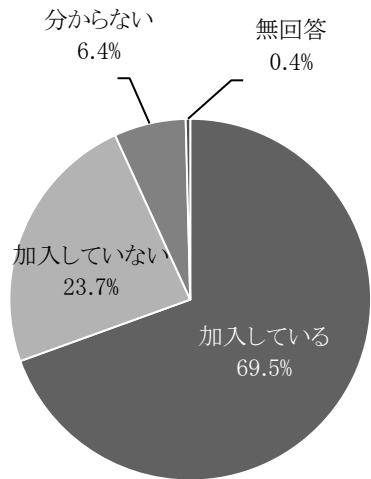
	人数	割合
ほぼ毎日	44	15.0%
週に1～3回程度	37	12.6%
月に数回程度	74	25.3%
年に数回程度	94	32.1%
利用しない	44	15.0%
計	293	100.0%



問3-2（問3-1で、頻度を問わず普段自転車を利用すると答えた方のみ）

あなたは、自転車事故を補償する保険に加入していますか。

	人数	割合
加入している	173	69.5%
加入していない	59	23.7%
分からない	16	6.4%
無回答	1	0.4%
計	249	100.0%

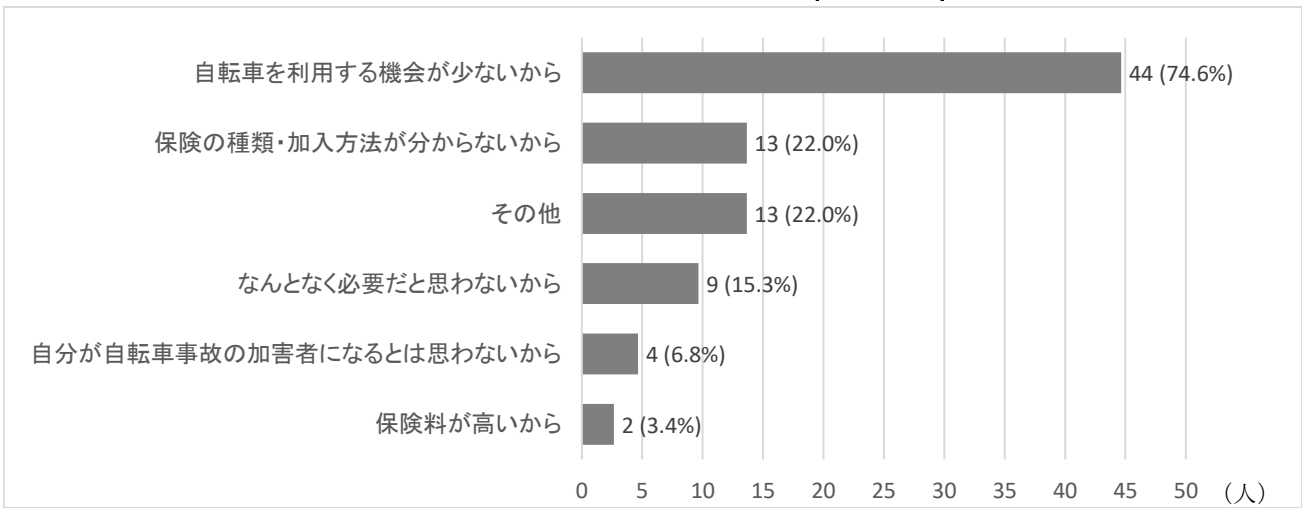


問3-3（問3-2で、加入していないと答えた方のみ）

保険に加入していない理由は何ですか。

（複数回答）回答者59人

	回答数	割合
自転車を利用する機会が少ないから	44	74.6%
保険の種類・加入方法が分からないから	13	22.0%
その他	13	22.0%
なんとなく必要だと思わないから	9	15.3%
自分が自転車事故の加害者になるとは思わないから	4	6.8%
保険料が高いから	2	3.4%
計	85	-



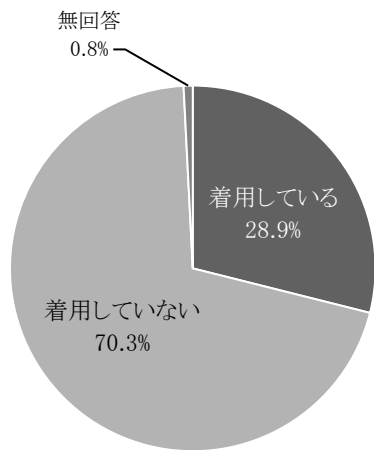
○「その他」のうち主なもの

- ・加入しなくてはいけないことを知らなかった。
- ・自転車にもそのような保険があることを知らなかった。

問3-4 （問3-1で、頻度を問わず普段自転車を利用すると答えた方のみ）

あなたは、自転車を利用するとき、ヘルメットを着用していますか。

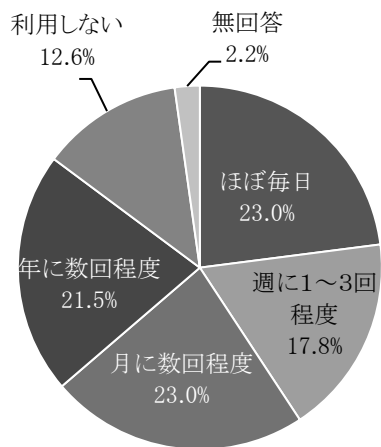
	人数	割合
着用している	72	28.9%
着用していない	175	70.3%
無回答	2	0.8%
計	249	100.0%



問4-1 （問2で、家族が持っていると答えた方のみ）

あなたの家族は、普段どれくらい自転車を利用しますか。

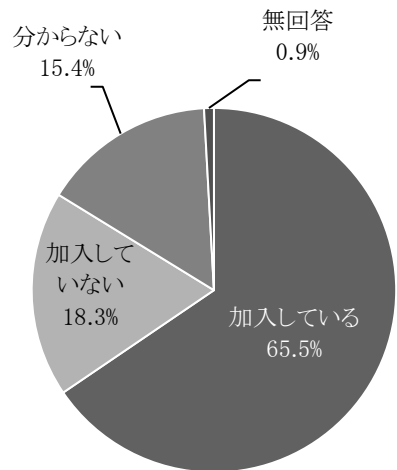
	人数	割合
ほぼ毎日	93	23.0%
週に1～3回程度	72	17.8%
月に数回程度	93	23.0%
年に数回程度	87	21.5%
利用しない	51	12.6%
無回答	9	2.2%
計	405	100.0%



問4-2 （問4-1で、頻度を問わず普段家族が自転車を利用すると答えた方のみ）

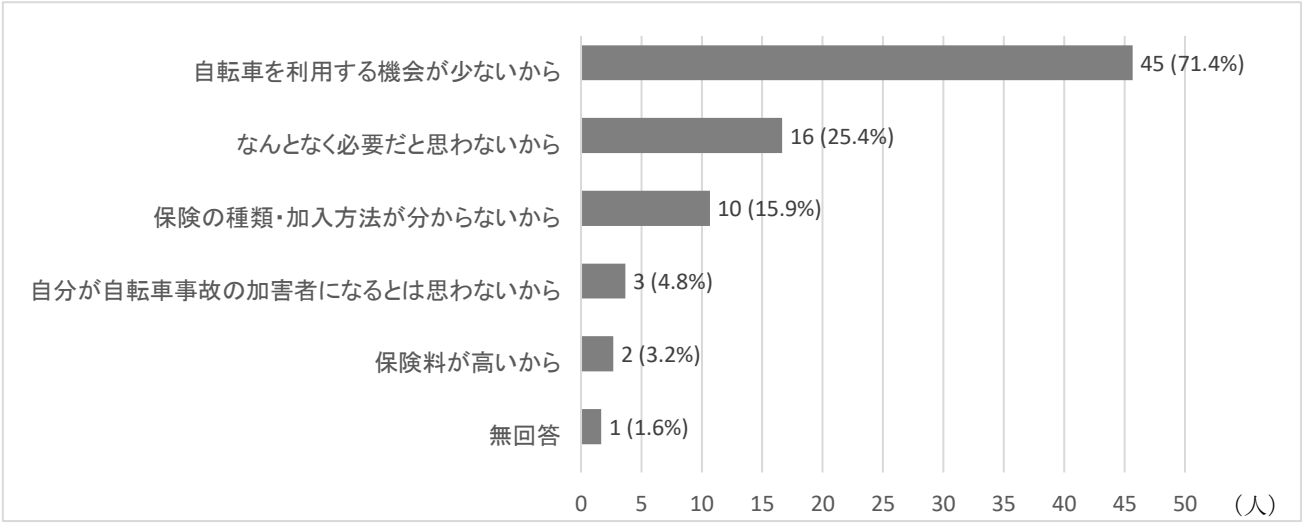
あなたの家族は、自転車保険に加入していますか。

	人数	割合
加入している	226	65.5%
加入していない	63	18.3%
分からない	53	15.4%
無回答	3	0.9%
計	345	100.0%



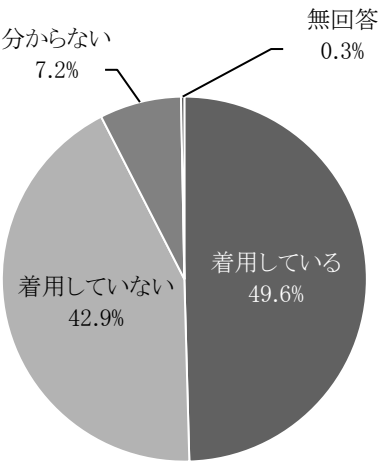
問4-3 （問4-2で、加入していないと答えた方のみ）
保険に加入していない理由は何ですか。（複数回答）回答者63人

	回答数	割合
自転車を利用する機会が少ないから	45	71.4%
なんとなく必要だと思わないから	16	25.4%
保険の種類・加入方法が分からないから	10	15.9%
自分が自転車事故の加害者になるとは思わないから	3	4.8%
保険料が高いから	2	3.2%
無回答	1	1.6%
計	77	-



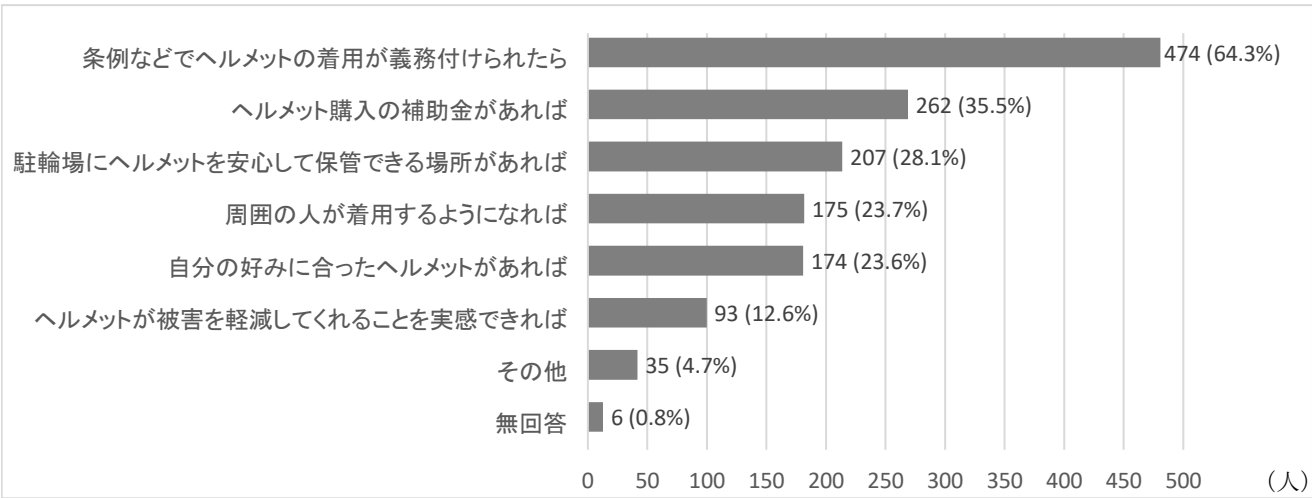
問4-4 （問4-1で、頻度を問わず普段家族が自転車を利用すると答えた方のみ）
あなたの家族は、自転車を利用する時、ヘルメットを着用していますか。

	人数	割合
着用している	171	49.6%
着用していない	148	42.9%
分からない	25	7.2%
無回答	1	0.3%
計	345	100.0%



問5 今後、どのような条件があれば、普段からヘルメットを着用しようと思いますか。
(複数回答)回答者737人

	回答数	割合
条例などでヘルメットの着用が義務付けられたら	474	64.3%
ヘルメット購入の補助金があれば	262	35.5%
駐輪場にヘルメットを安心して保管できる場所があれば	207	28.1%
周囲の人が着用するようになれば	175	23.7%
自分の好みに合ったヘルメットがあれば	174	23.6%
ヘルメットが被害を軽減してくれることを実感できれば	93	12.6%
その他	35	4.7%
無回答	6	0.8%
計	1,426	-



- 「その他」のうち主なもの
- ・髪型がくずれないものがあれば。
 - ・ヘルメット自体が高すぎるので、県や市などで販売して欲しい。
 - ・校則で義務付けられれば。
 - ・罰金が科されたら。
 - ・条例ではなく法律で義務付けられたら。

問6 交通反則通告制度(青切符)が導入されることをご存知でしたか。

	人数	割合
知っていた	541	73.4%
知らなかった	191	25.9%
無回答	5	0.7%
計	737	100.0%

