

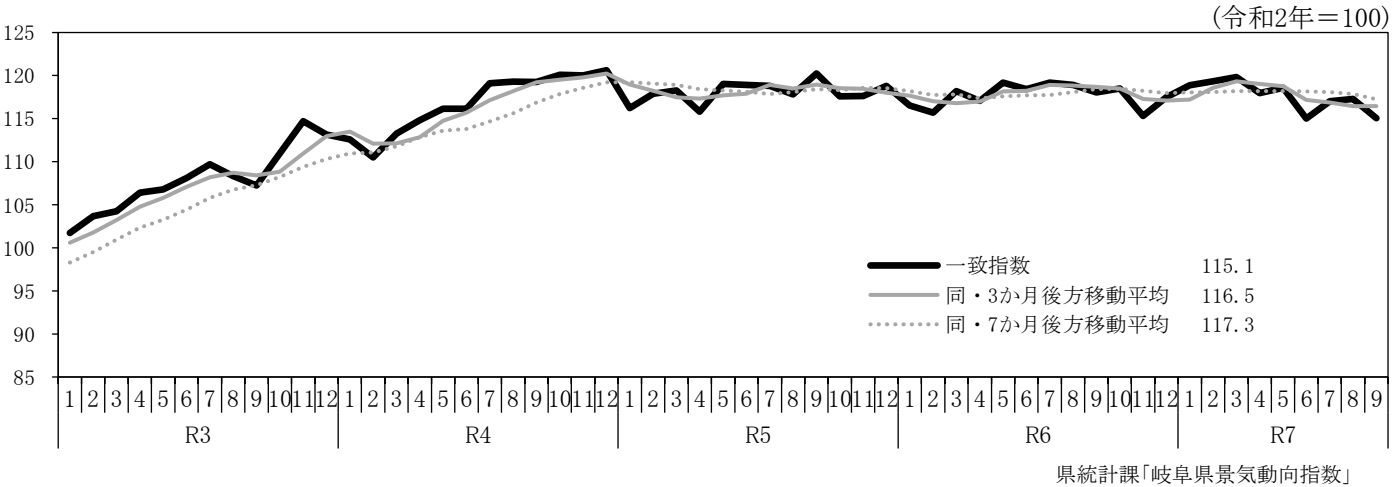
主な経済指標の動き

令和7年12月22日

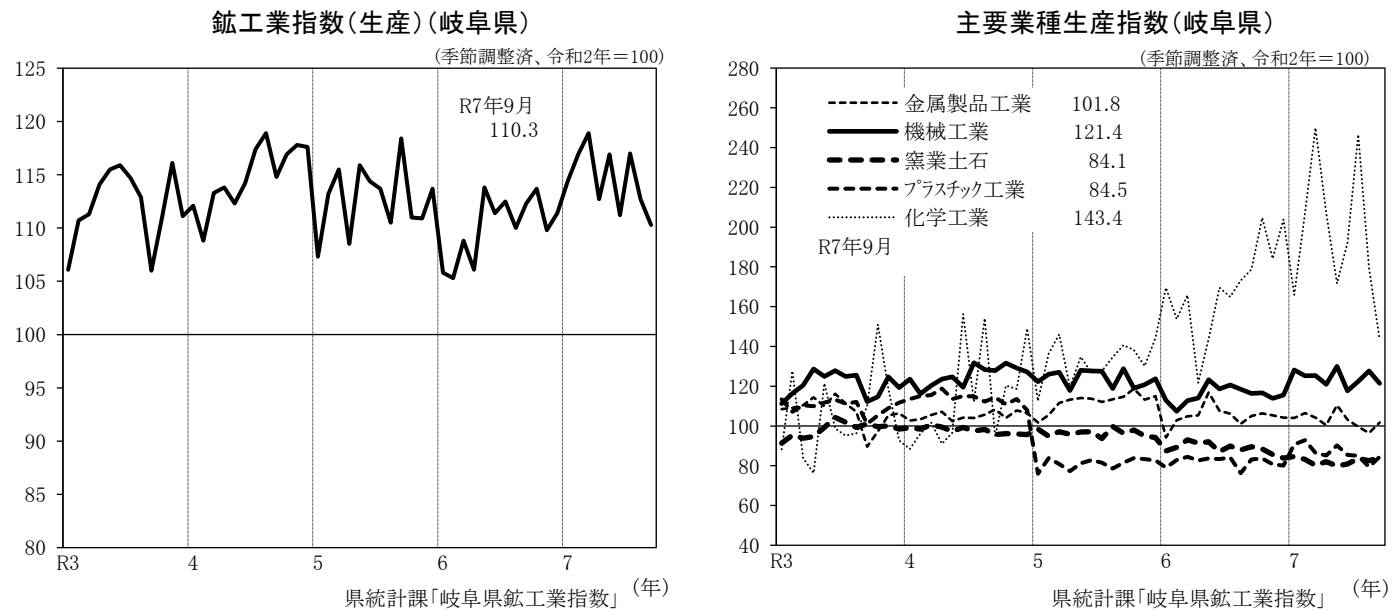
令和7年12月12日時点で公表されている、国、岐阜県の主要な経済指標を収集し、別添のとおり一覧表に取りまとめた。主な経済指標の動きは以下のとおりである。

- (1) 令和7年9月の景気動向指数(CI一致指数)は、3か月ぶりに下降した。
- (2) 令和7年9月の鉱工業指数(生産)は、2か月連続で前月を下回った。
- (3) 個人消費のうち、令和7年10月の百貨店・スーパー販売額は、3か月連続で前年同月を上回った。
令和7年10月の新車販売台数(軽自動車を除く)は、5か月連続で前年同月を下回った。
- (4) 令和7年10月の消費者物価指数の総合は、49か月連続で前年同月を上回った。
- (5) 令和7年10月の有効求人倍率は2か月ぶりに低下し、新規求人倍率は3か月ぶりに低下した。

(1) 景気動向指数(CI一致指数)



(2) 生産



季節調整指数(令和2年=100)の前月比(%)					
主要業種	R7年5月	6月	7月	8月	9月
鉱工業指数(生産)	3.7	▲ 4.9	5.2	▲ 3.7	▲ 2.1
金属製品工業	9.9	▲ 6.5	▲ 3.5	▲ 3.2	5.6
機械工業	7.4	▲ 9.5	4.0	4.3	▲ 4.9
汎用機械工業	7.8	▲ 5.0	3.8	5.4	▲ 8.6
電気機械工業	0.6	▲ 29.2	13.0	7.9	▲ 4.8
輸送機械工業	23.4	2.6	▲ 1.3	▲ 2.4	▲ 4.7
窯業・土石製品工業	▲ 2.7	1.1	3.5	▲ 1.3	1.9
化学工業	▲ 17.1	11.8	28.4	▲ 27.2	▲ 20.1
プラスチック製品工業	6.0	▲ 5.3	▲ 0.6	▲ 6.5	6.4

(3)個人消費

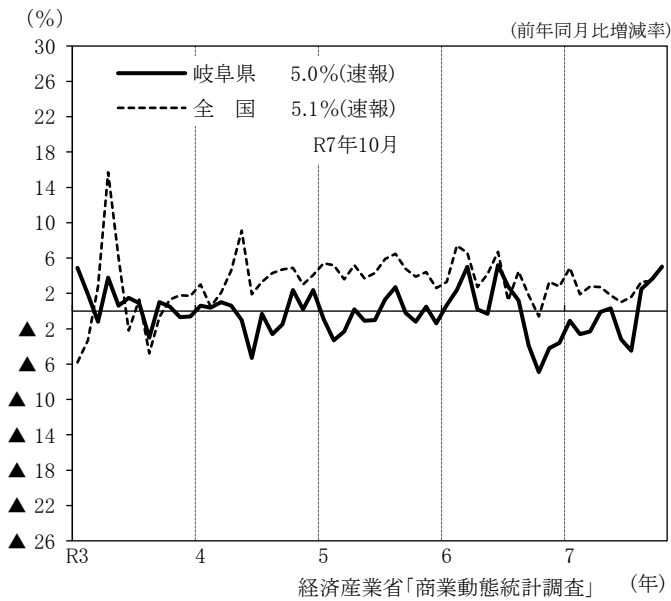
(前年同月比:%)

	R7年6月	7月	8月	9月	10月
百貨店・スーパー販売額(全店)	▲ 3.2	▲ 4.5	2.5	3.6	5.0
新車販売台数(軽自動車を除く)	▲ 2.7	▲ 10.4	▲ 15.1	▲ 4.9	▲ 8.8
新車販売台数(軽自動車)	1.7	▲ 13.2	▲ 2.5	2.7	▲ 2.2
新車販売台数合計	▲ 0.9	▲ 11.6	▲ 10.2	▲ 1.7	▲ 6.2
新設住宅着工戸数	▲ 6.1	▲ 10.1	▲ 12.1	▲ 9.7	▲ 22.3

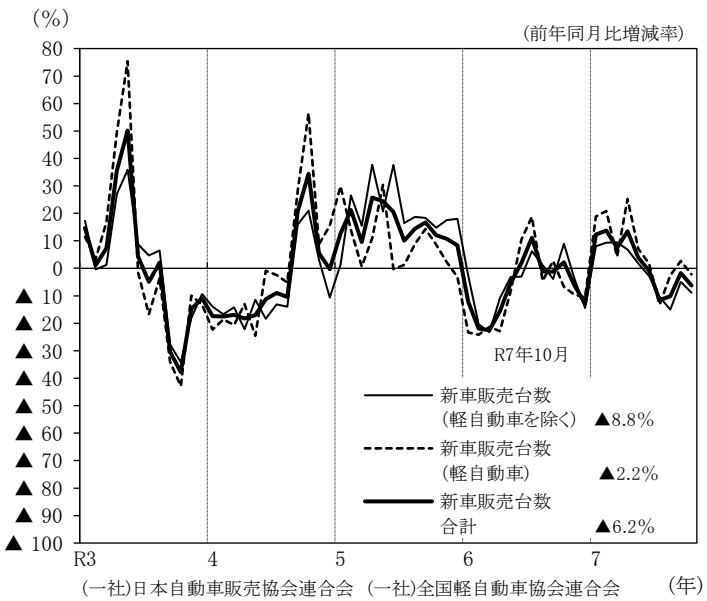
(4)物価(消費者物価指数:岐阜市)

	R7年6月	7月	8月	9月	10月
総合指数	112.2	112.4	112.3	112.1	113.3
前月比(%)	▲ 0.1	0.2	▲ 0.1	▲ 0.1	1.0
前年同月比(%)	3.6	3.6	2.9	2.8	3.1

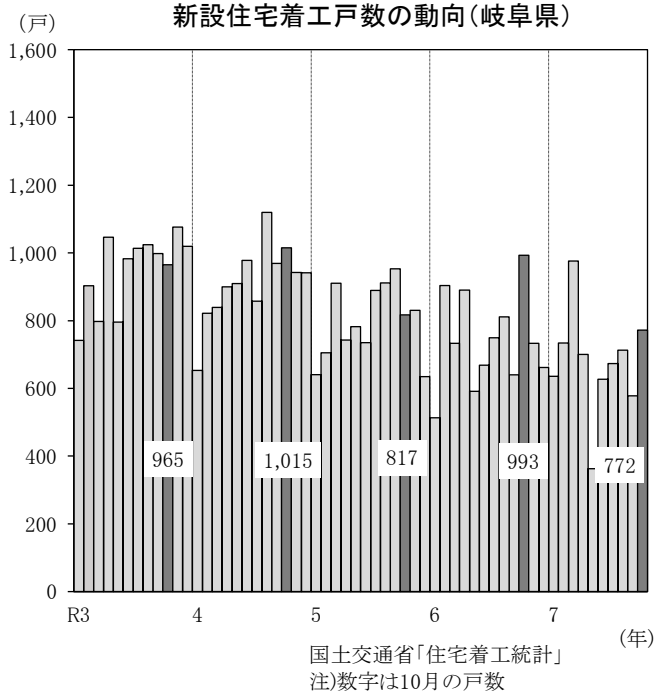
百貨店・スーパー販売額(全店)の推移



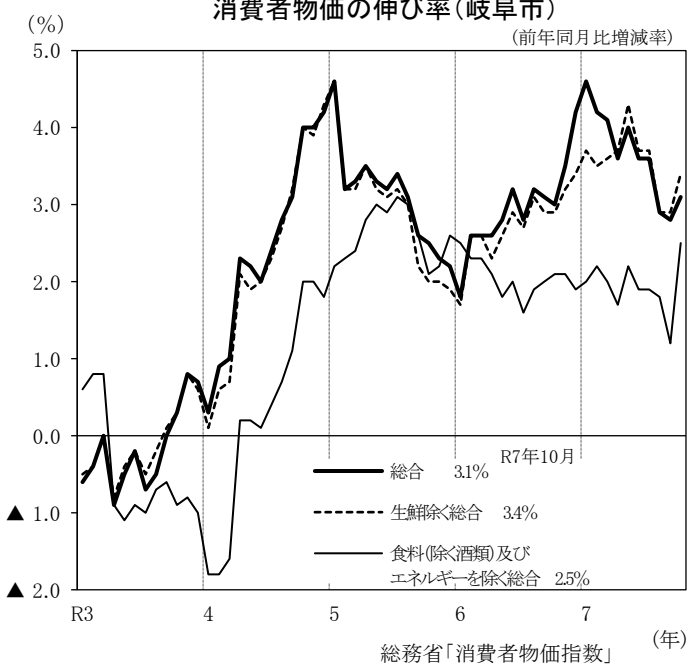
新車販売台数の動向(岐阜県)



新設住宅着工戸数の動向(岐阜県)



消費者物価の伸び率(岐阜市)

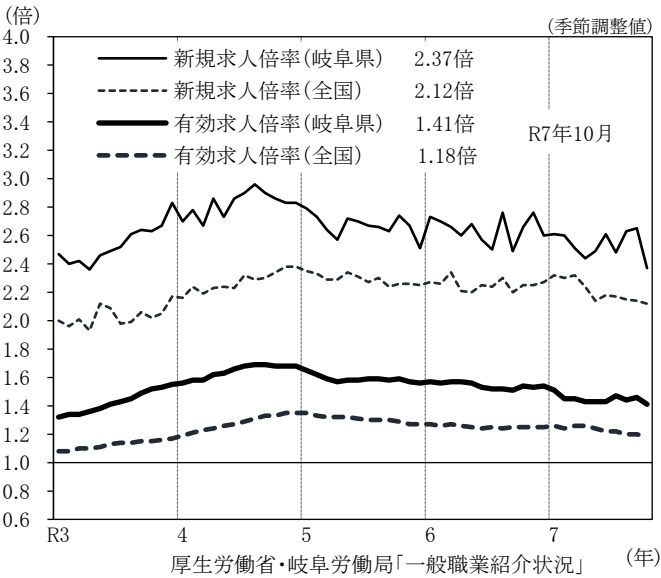


(5)雇用

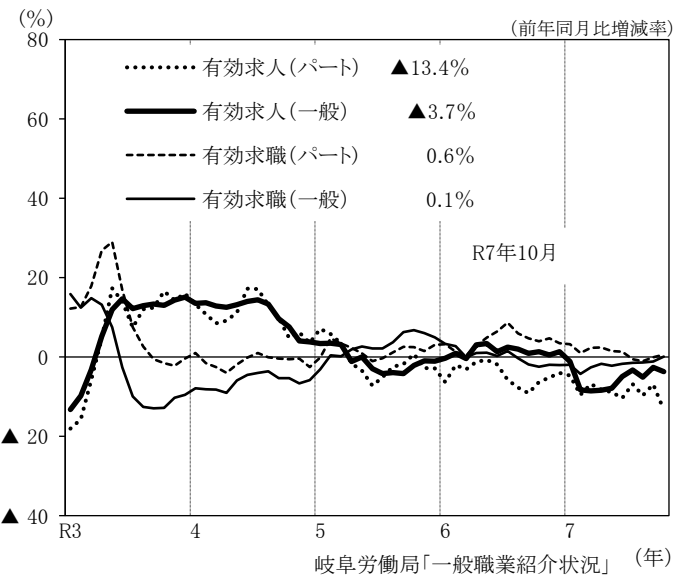
	R7年6月	7月	8月	9月	10月
新規求人倍率(倍)	2.61	2.48	2.63	2.65	2.37
有効求人倍率(倍)	1.43	1.47	1.44	1.46	1.41
雇用保険受給者実人員 ※	2.8	6.1	7.0	10.4	6.5
完全失業率(モデル推計値)(%)	2.0	1.7	1.7	1.7	－
現金給与総額(調査産業計 30人以上事業所) ※	▲ 1.2	11.9	1.6	1.8	－
総実労働時間(製造業 30人以上事業所) ※	0.8	2.2	2.0	0.5	－
所定外労働時間(製造業 30人以上事業所) ※	17.0	18.0	31.9	18.2	－

※は前年同月比(%)

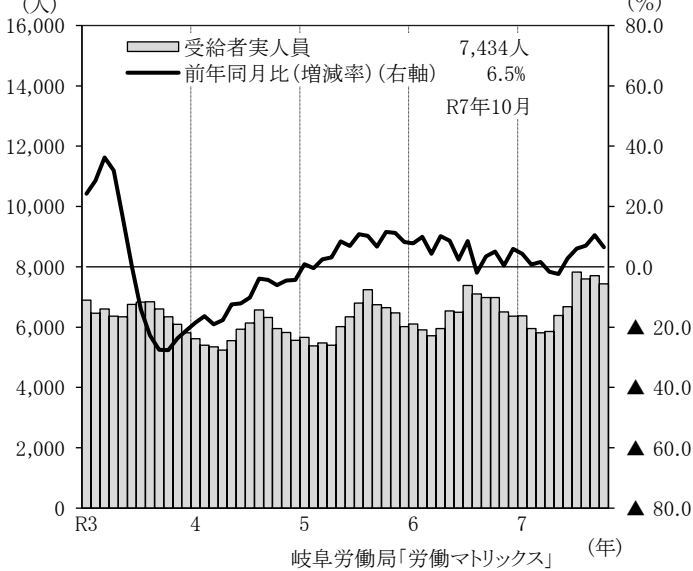
有効求人倍率と新規求人倍率の推移



一般・パート別有効求人・有効求職者数の推移(岐阜県)



雇用保険受給者実人員の推移(岐阜県)



完全失業率の推移

