

岐阜県感染症発生動向調査集計表

■ 全数把握対象疾患 累積報告数 (2014年01週～02週)

1類感染症	
なし	
2類感染症	
結核	7
3類感染症	
なし	

4類感染症	
レジオネラ症	2
5類感染症	
アメーバ赤痢	1
後天性免疫不全症候群	1

■ 定点把握対象疾患(週報告対象疾患) 保健所別報告数

2014年02週(1月06日～1月12日)

	疾患名	1週	2週	保健所							
				岐阜市	岐阜	西濃	関	中濃	東濃	恵那	飛騨
インフルエンザ サ定点	インフルエンザ	711	775	180	169	123	55	109	74	24	41
		8.17	8.91	12.86	9.94	8.20	6.88	13.63	9.25	3.43	4.10
小児科 定点	RSウイルス感 染症	25	65	20	5	13	6	13	4	1	3
		0.47	1.23	2.22	0.50	1.44	1.20	2.60	0.80	0.25	0.50
	咽頭結膜熱	12	24	5	8	1	4	-	2	3	1
		0.23	0.45	0.56	0.80	0.11	0.80	-	0.40	0.75	0.17
	A群溶血性レン サ球菌咽頭炎	13	32	3	9	1	7	3	3	-	6
		0.25	0.60	0.33	0.90	0.11	1.40	0.60	0.60	-	1.00
	感染性胃腸炎	234	380	67	84	25	73	49	46	23	13
		4.42	7.17	7.44	8.40	2.78	14.60	9.80	9.20	5.75	2.17
	水痘	47	75	8	39	9	3	8	2	3	3
		0.89	1.42	0.89	3.90	1.00	0.60	1.60	0.40	0.75	0.50
	手足口病	7	6	1	3	2	-	-	-	-	-
	0.13	0.11	0.11	0.30	0.22	-	-	-	-	-	
伝染性紅斑	1	2	-	1	-	-	-	-	1	-	
	0.02	0.04	-	0.10	-	-	-	-	0.25	-	
突発性発しん	7	20	7	4	1	1	3	1	3	-	
	0.13	0.38	0.78	0.40	0.11	0.20	0.60	0.20	0.75	-	
百日咳	1	-	-	-	-	-	-	-	-	-	
	0.02	-	-	-	-	-	-	-	-	-	
ヘルパンギーナ	-	-	-	-	-	-	-	-	-	-	
	-	-	-	-	-	-	-	-	-	-	
流行性耳下腺炎	6	14	2	4	1	-	-	-	6	1	
	0.11	0.26	0.22	0.40	0.11	-	-	-	1.50	0.17	
眼科 定点	急性出血性結膜 炎	-	-	-	-	-	-	-	-	-	-
		-	-	-	-	-	-	-	-	-	-
	流行性角結膜炎	-	1	-	-	-	-	-	-	-	1
		-	0.09	-	-	-	-	-	-	-	1.00
基幹 定点	細菌性髄膜炎	-	-	-	-	-	-	-	-	-	-
		-	-	-	-	-	-	-	-	-	-
	無菌性髄膜炎	1	1	-	-	1	-	-	-	-	-
		0.20	0.20	-	-	1.00	-	-	-	-	-
	マイコプラズマ 肺炎	3	1	-	-	-	-	-	-	-	1
	0.60	0.20	-	-	-	-	-	-	-	1.00	
クラミジア肺炎	-	-	-	-	-	-	-	-	-	-	
	-	-	-	-	-	-	-	-	-	-	
感染性胃腸炎 (ロタウイルス)	-	-	-	-	-	-	-	-	-	-	
	-	-	-	-	-	-	-	-	-	-	

※ 上段:報告数、下段:定点当り報告数

※ 定点数 インフルエンザ:87、小児科:53、眼科:11、基幹:5

■ 定点把握対象疾患(週報告対象疾患) 年齢階級別報告数

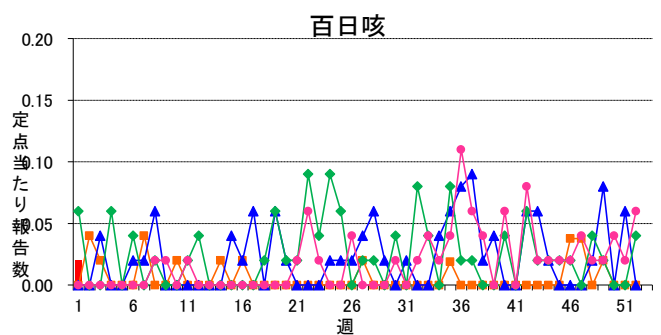
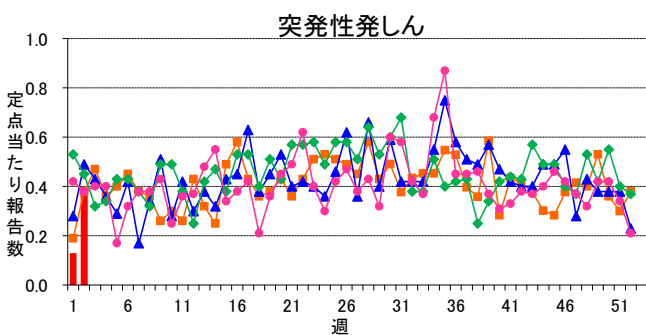
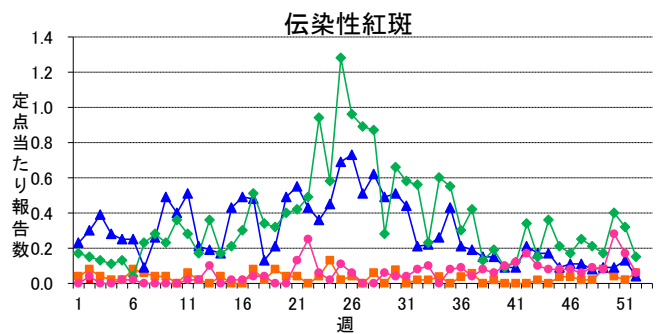
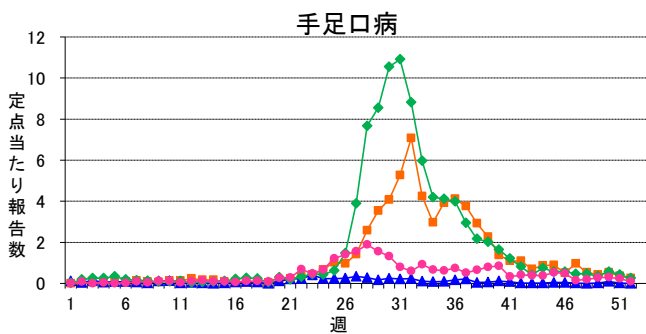
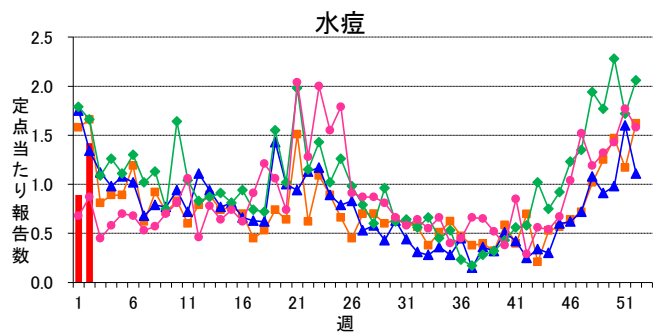
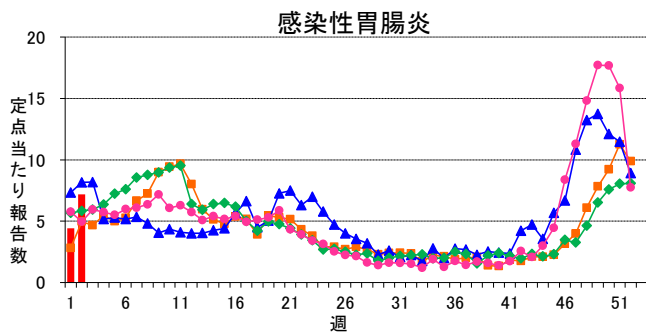
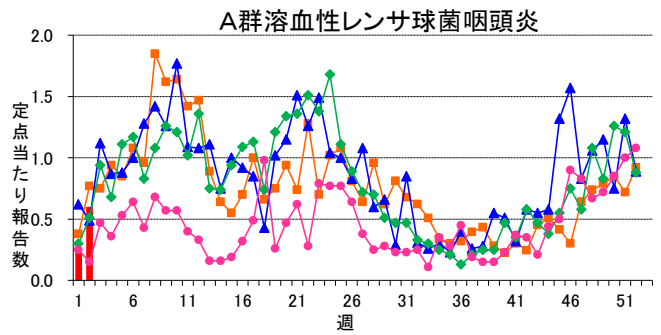
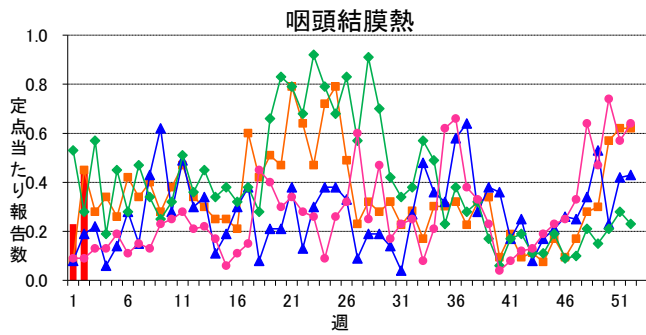
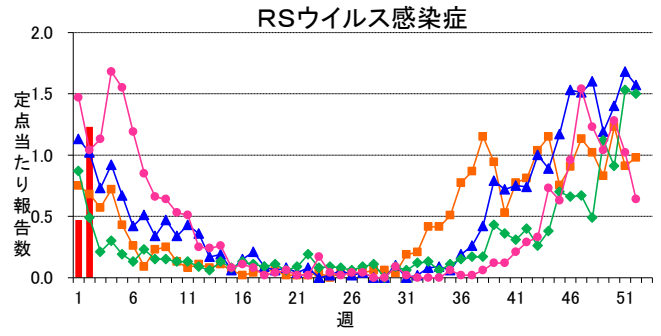
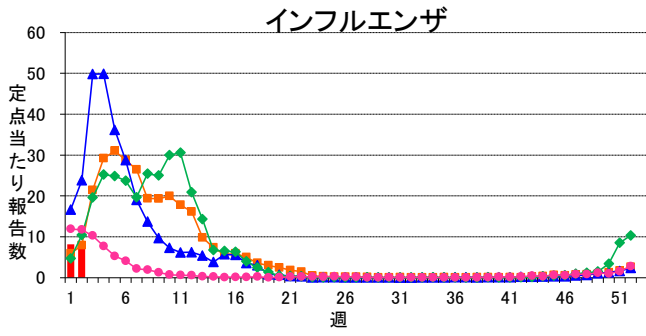
2014年02週(1月06日～1月12日)

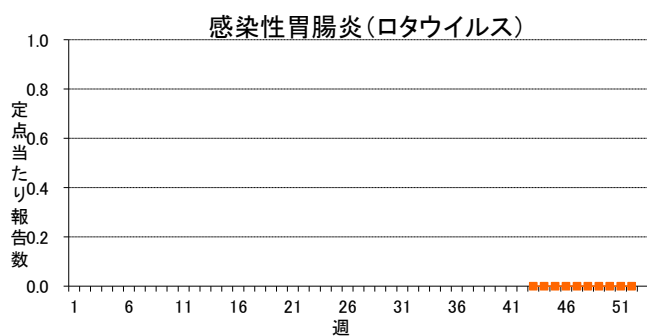
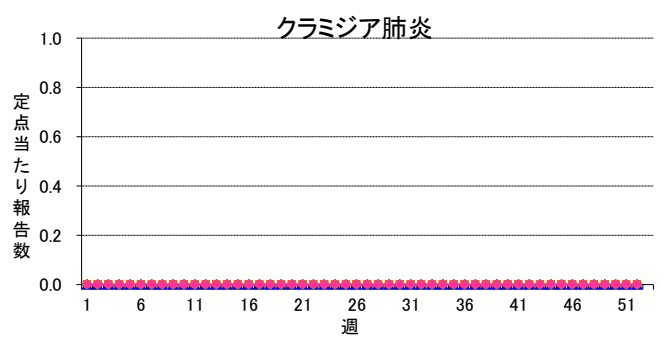
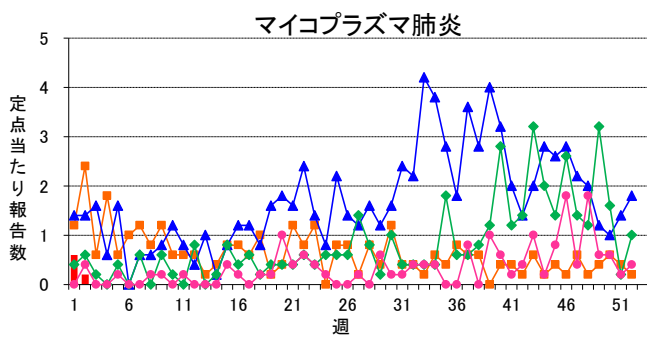
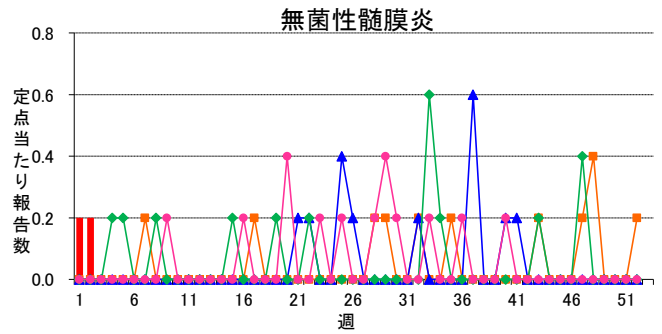
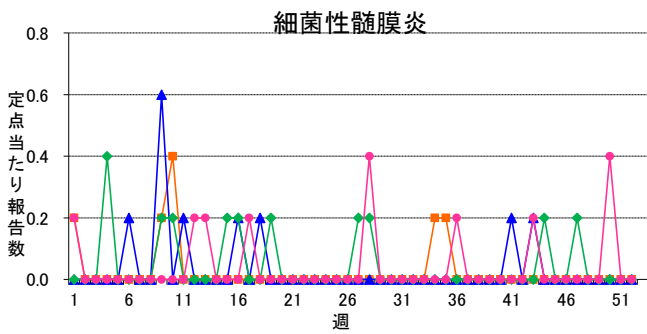
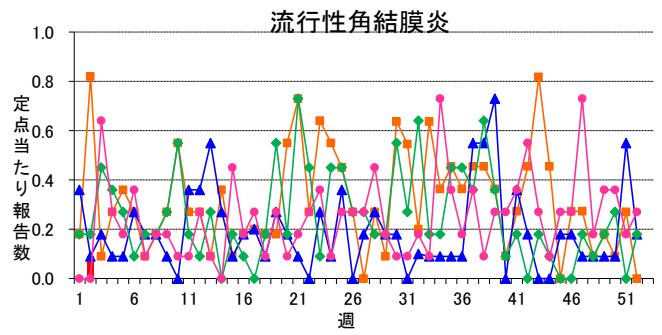
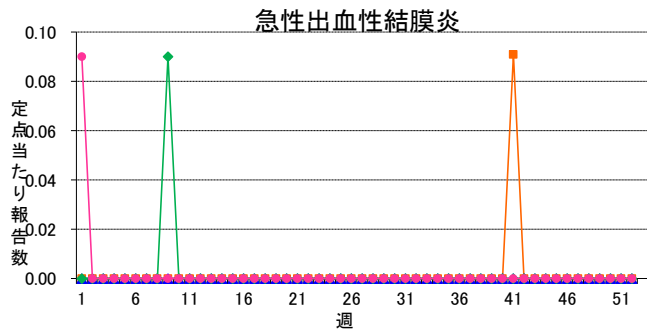
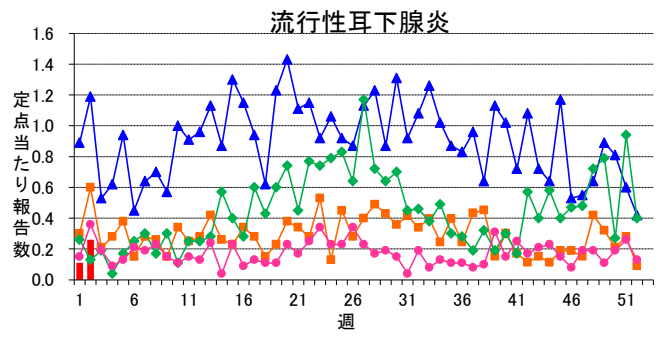
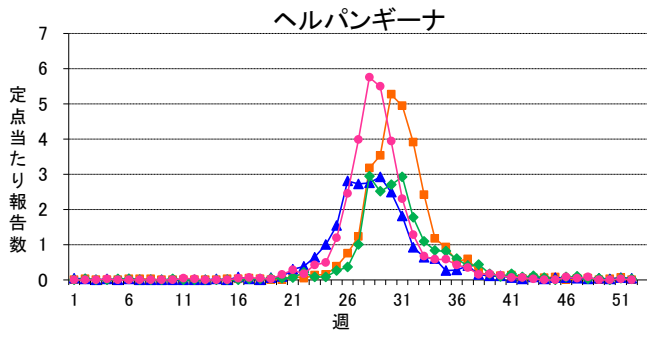
インフルエンザ定点	総数	～5ヶ月	～11ヶ月	1歳	2	3	4	5	6	7	8	9	10～14	15～19	20～29	30～39	40～49	50～59	60～69	70～79	80歳～
インフルエンザ	775 8.91	1 0.01	10 0.11	29 0.33	35 0.40	20 0.23	31 0.36	33 0.38	31 0.36	18 0.21	14 0.16	15 0.17	54 0.62	44 0.51	98 1.13	94 1.08	72 0.83	62 0.71	49 0.56	29 0.33	36 0.41
小児科定点	総数	～5ヶ月	～11ヶ月	1歳	2	3	4	5	6	7	8	9	10～14	15～19	20歳～						
RSウイルス感染症	65 1.23	28 0.53	17 0.32	16 0.30	4 0.08	-	-	-	-	-	-	-	-	-	-						
咽頭結膜熱	24 0.45	-	1 0.02	7 0.13	4 0.08	2 0.04	1 0.02	3 0.06	3 0.06	2 0.04	1 0.02	-	-	-	-						
A群溶血性レンサ球菌咽頭炎	32 0.60	-	-	1 0.02	-	5 0.09	4 0.08	10 0.19	4 0.08	3 0.06	1 0.02	-	4 0.08	-	-						
感染性胃腸炎	380 7.17	6 0.11	23 0.43	60 1.13	33 0.62	44 0.83	38 0.72	23 0.43	25 0.47	16 0.30	12 0.23	19 0.36	43 0.81	6 0.11	32 0.60						
水痘	75 1.42	2 0.04	3 0.06	10 0.19	10 0.19	11 0.21	17 0.32	5 0.09	6 0.11	7 0.13	1 0.02	1 0.02	1 0.02	-	1 0.02						
手足口病	6 0.11	-	1 0.02	-	1 0.02	1 0.02	1 0.02	1 0.02	-	1 0.02	-	-	-	-	-						
伝染性紅斑	2 0.04	-	-	-	-	-	-	1 0.02	1 0.02	-	-	-	-	-	-						
突発性発しん	20 0.38	-	7 0.13	11 0.21	1 0.02	1 0.02	-	-	-	-	-	-	-	-	-						
百日咳	-	-	-	-	-	-	-	-	-	-	-	-	-	-	-						
ヘルパンギーナ	-	-	-	-	-	-	-	-	-	-	-	-	-	-	-						
流行性耳下腺炎	14 0.26	-	-	-	-	-	1 0.02	-	2 0.04	4 0.08	3 0.06	1 0.02	3 0.06	-	-						
眼科定点	総数	～5ヶ月	～11ヶ月	1歳	2	3	4	5	6	7	8	9	10～14	15～19	20～29	30～39	40～49	50～59	60～69	70歳～	
急性出血性結膜炎	-	-	-	-	-	-	-	-	-	-	-	-	-	-	-	-	-	-	-	-	-
流行性角結膜炎	1 0.09	-	-	1 0.09	-	-	-	-	-	-	-	-	-	-	-	-	-	-	-	-	-
基幹定点	総数	0歳	1～4	5～9	10～14	15～19	20～24	25～29	30～34	35～39	40～44	45～49	50～54	55～59	60～64	65～69	70歳～				
細菌性髄膜炎	-	-	-	-	-	-	-	-	-	-	-	-	-	-	-	-	-	-	-	-	-
無菌性髄膜炎	1 0.20	-	-	-	-	-	-	1 0.20	-	-	-	-	-	-	-	-	-	-	-	-	-
マイコプラズマ肺炎	1 0.20	-	-	-	-	-	-	1 0.20	-	-	-	-	-	-	-	-	-	-	-	-	-
クラミジア肺炎	-	-	-	-	-	-	-	-	-	-	-	-	-	-	-	-	-	-	-	-	-
感染性胃腸炎(ロタウイルス)	-	-	-	-	-	-	-	-	-	-	-	-	-	-	-	-	-	-	-	-	-

※ 上段:報告数、下段:定点当り報告数

# 週報グラフ一覧

2014年 2013年 2012年 2011年 2010年





岐阜県感染症発生動向調査のデータ及びグラフは、岐阜県感染症情報センターのホームページにも掲載しています。

URL <http://www.pref.gifu.lg.jp/soshiki/kenko-fukushi/hokekan/kansensyo/data.html>