

岐阜県感染症発生動向調査集計表

■ 全数把握対象疾患 累積報告数 (2014年01週～03週)

1類感染症

なし	
----	--

2類感染症

結核	15
----	----

3類感染症

なし	
----	--

4類感染症

マラリア	1
------	---

レジオネラ症

	2
--	---

5類感染症

アメーバ赤痢	1
--------	---

後天性免疫不全症候群	2
------------	---

侵襲性インフルエンザ菌感染症	1
----------------	---

■ 定点把握対象疾患(週報告対象疾患) 保健所別報告数

2014年03週(1月13日～1月19日)

	疾患名	2週	3週	保健所							
				岐阜市	岐阜	西濃	関	中濃	東濃	恵那	飛騨
インフルエンザ定点	インフルエンザ	775	1,664	289	345	235	256	225	200	49	65
		8.91	19.13	20.64	20.29	15.67	32.00	28.13	25.00	7.00	6.50
小児科 定点	RSウイルス感染症	65	38	8	10	1	3	7	5	-	4
		1.23	0.72	0.89	1.00	0.11	0.60	1.40	1.00	-	0.67
	咽頭結膜熱	24	20	4	5	1	1	2	-	1	6
		0.45	0.38	0.44	0.50	0.11	0.20	0.40	-	0.25	1.00
	A群溶血性レンサ球菌咽頭炎	32	36	11	9	3	3	1	4	-	5
		0.60	0.68	1.22	0.90	0.33	0.60	0.20	0.80	-	0.83
	感染性胃腸炎	380	378	68	82	26	61	47	24	47	23
		7.17	7.13	7.56	8.20	2.89	12.20	9.40	4.80	11.75	3.83
	水痘	75	39	10	7	10	1	2	3	6	-
		1.42	0.74	1.11	0.70	1.11	0.20	0.40	0.60	1.50	-
	手足口病	6	7	-	1	3	2	-	-	-	1
		0.11	0.13	-	0.10	0.33	0.40	-	-	-	0.17
伝染性紅斑	2	4	1	-	1	2	-	-	-	-	
	0.04	0.08	0.11	-	0.11	0.40	-	-	-	-	
突発性発しん	20	11	3	1	3	-	1	1	-	2	
	0.38	0.21	0.33	0.10	0.33	-	0.20	0.20	-	0.33	
百日咳	-	-	-	-	-	-	-	-	-	-	
	-	-	-	-	-	-	-	-	-	-	
ヘルパンギーナ	-	1	-	1	-	-	-	-	-	-	
	-	0.02	-	0.10	-	-	-	-	-	-	
流行性耳下腺炎	14	9	1	-	2	-	-	-	6	-	
	0.26	0.17	0.11	-	0.22	-	-	-	1.50	-	
眼科 定点	急性出血性結膜炎	-	-	-	-	-	-	-	-	-	-
		-	-	-	-	-	-	-	-	-	-
	1	3	-	-	1	-	1	-	1	-	
	0.09	0.27	-	-	0.33	-	1.00	-	1.00	-	
基幹 定点	細菌性髄膜炎	-	-	-	-	-	-	-	-	-	-
		-	-	-	-	-	-	-	-	-	-
	無菌性髄膜炎	1	-	-	-	-	-	-	-	-	-
		0.20	-	-	-	-	-	-	-	-	-
	マイコプラズマ肺炎	1	4	-	-	-	-	-	-	-	4
	0.20	0.80	-	-	-	-	-	-	-	4.00	
クラミジア肺炎	-	-	-	-	-	-	-	-	-	-	
	-	-	-	-	-	-	-	-	-	-	
感染性胃腸炎(ロタウイルス)	-	-	-	-	-	-	-	-	-	-	
	-	-	-	-	-	-	-	-	-	-	

※ 上段: 報告数、下段: 定点当り報告数

※ 定点数 インフルエンザ: 87、小児科: 53、眼科: 11、基幹: 5

■ 定点把握対象疾患(週報告対象疾患) 年齢階級別報告数

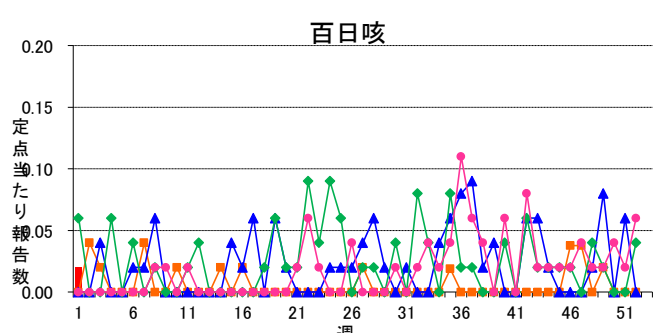
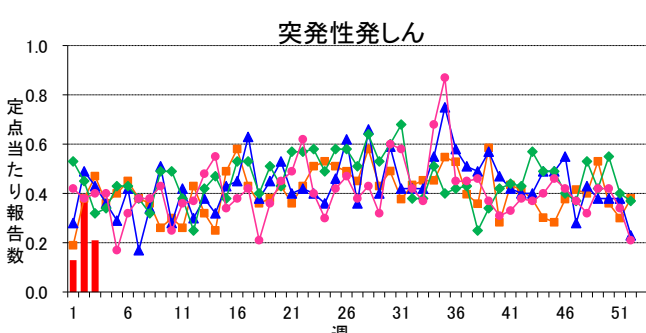
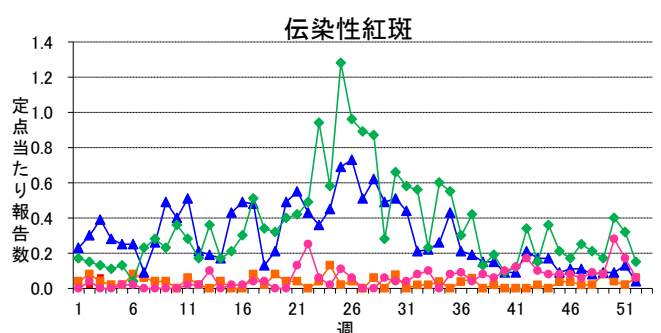
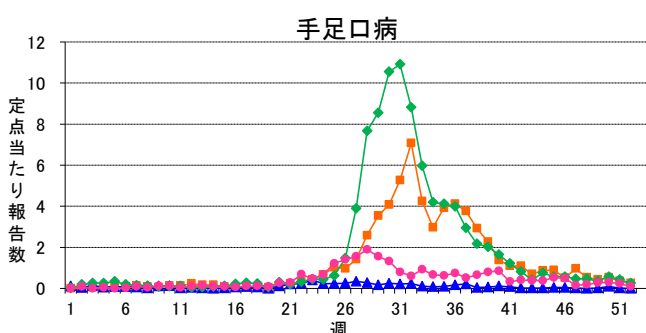
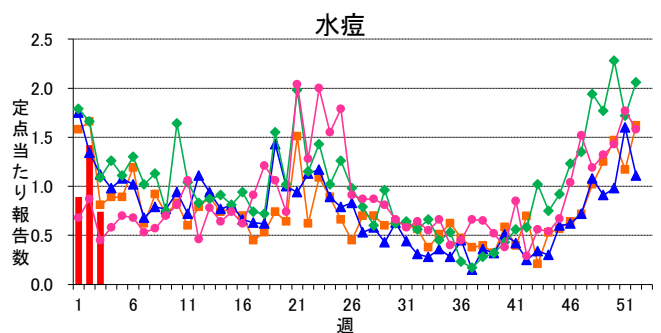
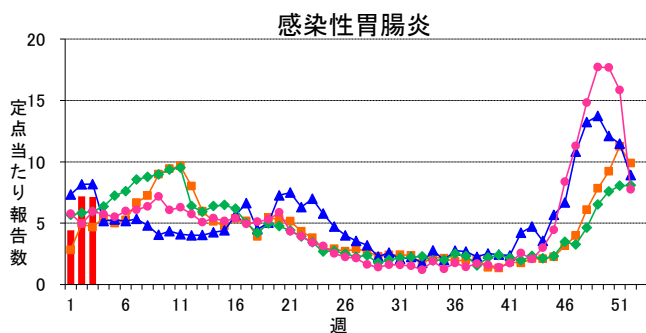
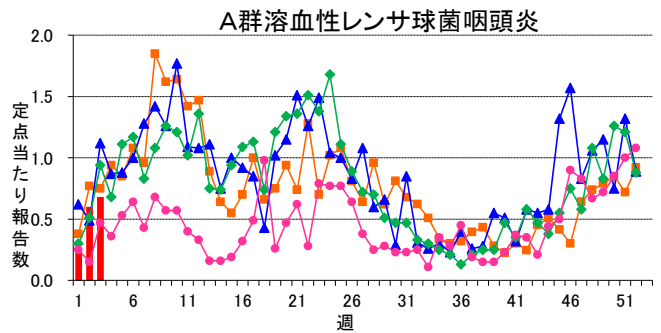
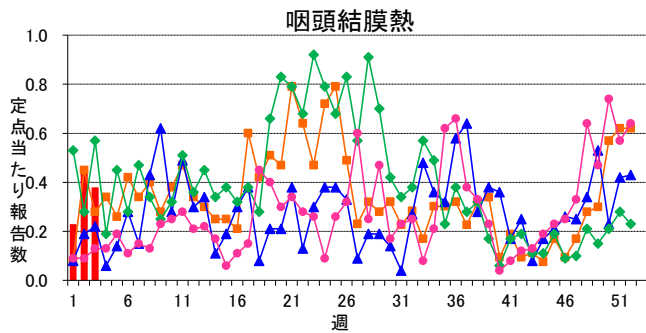
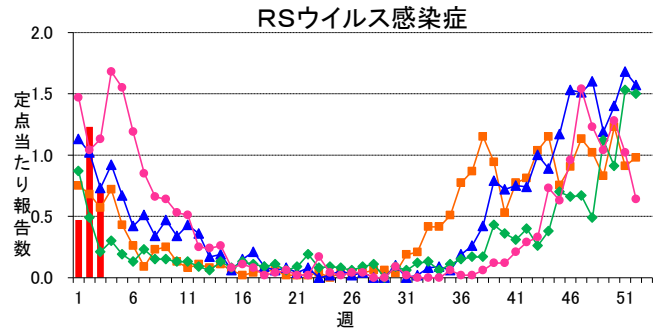
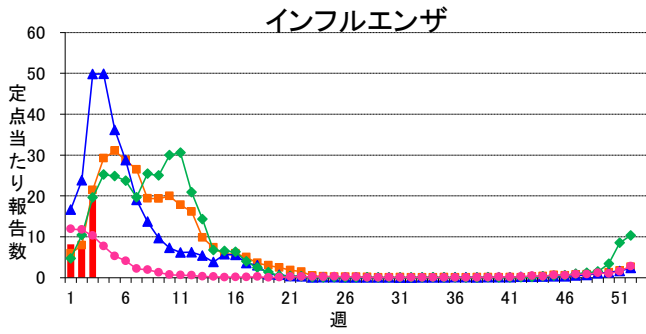
2014年03週(1月13日～1月19日)

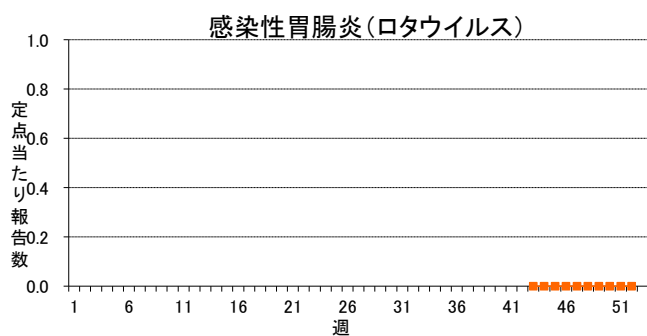
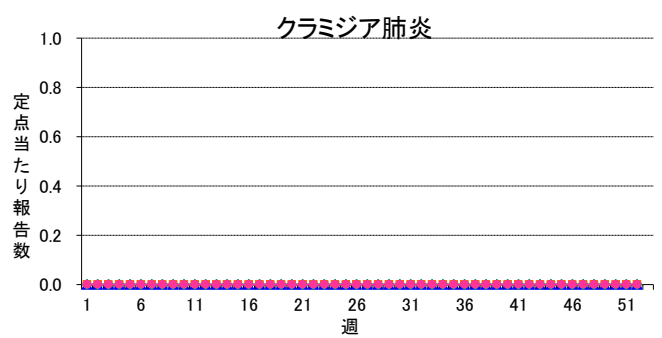
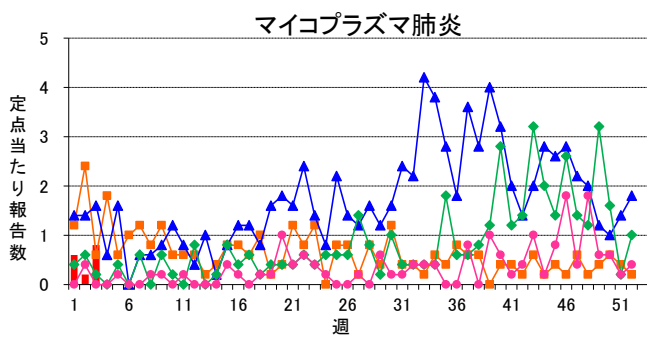
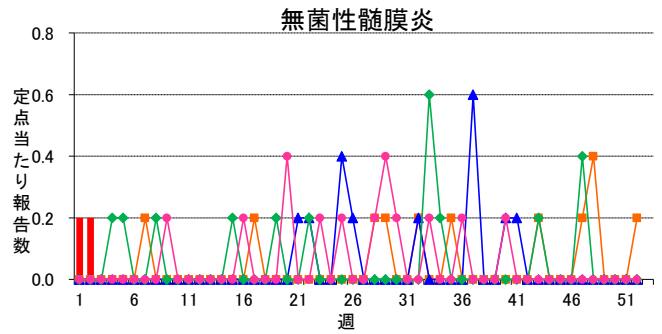
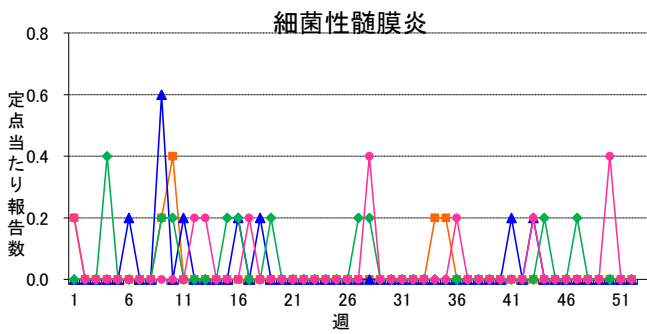
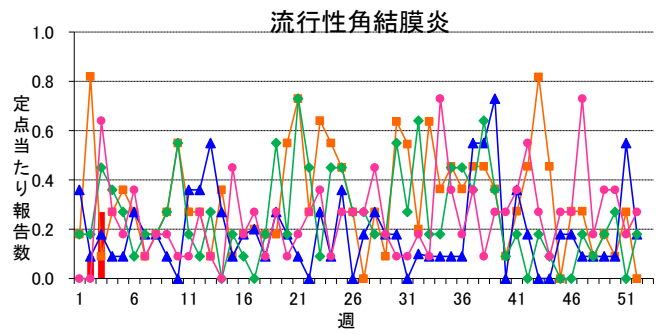
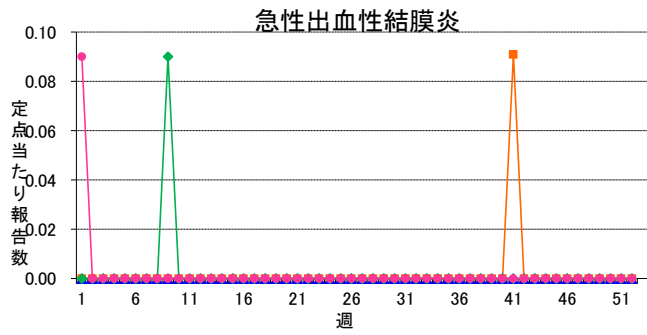
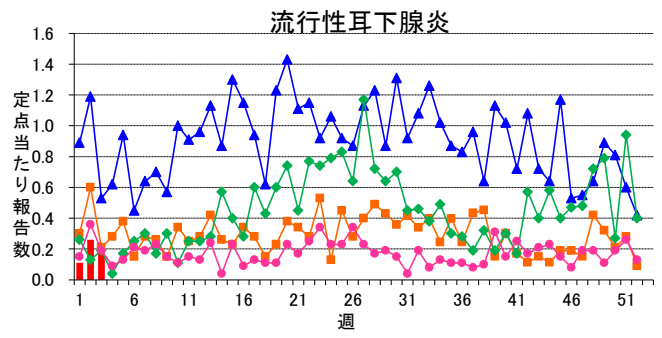
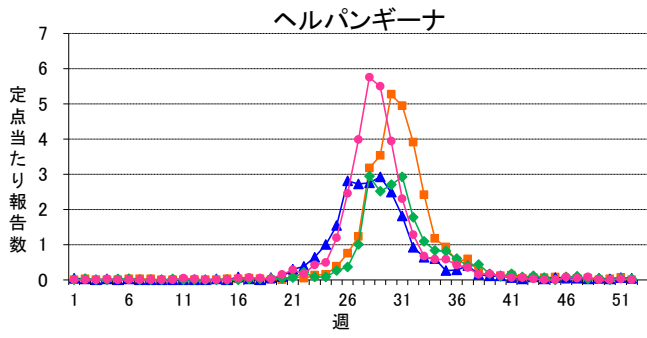
インフルエンザ定点	総数	～5ヶ月	～11ヶ月	1歳	2	3	4	5	6	7	8	9	10～14	15～19	20～29	30～39	40～49	50～59	60～69	70～79	80歳～
インフルエンザ	1,664 19.13	5 0.06	26 0.30	41 0.47	55 0.63	67 0.77	72 0.83	91 1.05	82 0.94	60 0.69	33 0.38	46 0.53	182 2.09	77 0.89	167 1.92	222 2.55	145 1.67	118 1.36	84 0.97	52 0.60	39 0.45
小児科定点	総数	～5ヶ月	～11ヶ月	1歳	2	3	4	5	6	7	8	9	10～14	15～19	20歳～						
RSウイルス感染症	38 0.72	9 0.17	9 0.17	8 0.15	3 0.06	3 0.06	6 0.11	-	-	-	-	-	-	-	-	-	-	-	-	-	-
咽頭結膜熱	20 0.38	-	-	2 0.04	4 0.08	1 0.02	4 0.08	3 0.06	2 0.04	2 0.04	-	1 0.02	1 0.02	-	-	-	-	-	-	-	-
A群溶血性レンサ球菌咽頭炎	36 0.68	-	1 0.02	2 0.04	2 0.04	2 0.04	4 0.08	10 0.19	5 0.09	4 0.08	2 0.04	2 0.04	2 0.04	-	-	-	-	-	-	-	-
感染性胃腸炎	378 7.13	2 0.04	21 0.40	46 0.87	36 0.68	38 0.72	43 0.81	40 0.75	31 0.58	15 0.28	19 0.36	13 0.25	38 0.72	6 0.11	30 0.57	-	-	-	-	-	-
水痘	39 0.74	1 0.02	3 0.06	5 0.09	2 0.04	12 0.23	8 0.15	5 0.09	1 0.02	-	-	-	2 0.04	-	-	-	-	-	-	-	-
手足口病	7 0.13	-	-	2 0.04	2 0.04	2 0.04	1 0.02	-	-	-	-	-	-	-	-	-	-	-	-	-	-
伝染性紅斑	4 0.08	-	-	-	-	-	1 0.02	-	-	2 0.04	1 0.02	-	-	-	-	-	-	-	-	-	-
突発性発しん	11 0.21	-	6 0.11	4 0.08	-	1 0.02	-	-	-	-	-	-	-	-	-	-	-	-	-	-	-
百日咳	-	-	-	-	-	-	-	-	-	-	-	-	-	-	-	-	-	-	-	-	-
ヘルパンギーナ	1 0.02	-	-	-	-	-	1 0.02	-	-	-	-	-	-	-	-	-	-	-	-	-	-
流行性耳下腺炎	9 0.17	-	-	-	-	-	-	-	3 0.06	3 0.06	-	2 0.04	1 0.02	-	-	-	-	-	-	-	-
眼科定点	総数	～5ヶ月	～11ヶ月	1歳	2	3	4	5	6	7	8	9	10～14	15～19	20～29	30～39	40～49	50～59	60～69	70歳～	
急性出血性結膜炎	-	-	-	-	-	-	-	-	-	-	-	-	-	-	-	-	-	-	-	-	-
流行性角結膜炎	3 0.27	-	-	-	-	-	-	-	1 0.09	-	-	-	-	-	1 0.09	-	1 0.09	-	-	-	-
基幹定点	総数	0歳	1～4	5～9	10～14	15～19	20～24	25～29	30～34	35～39	40～44	45～49	50～54	55～59	60～64	65～69	70歳～				
細菌性髄膜炎	-	-	-	-	-	-	-	-	-	-	-	-	-	-	-	-	-	-	-	-	-
無菌性髄膜炎	-	-	-	-	-	-	-	-	-	-	-	-	-	-	-	-	-	-	-	-	-
マイコプラズマ肺炎	4 0.80	-	-	-	-	-	-	-	1 0.20	1 0.20	-	-	-	1 0.20	-	1 0.20	-	-	-	-	-
クラミジア肺炎	-	-	-	-	-	-	-	-	-	-	-	-	-	-	-	-	-	-	-	-	-
感染性胃腸炎(ロタウイルス)	-	-	-	-	-	-	-	-	-	-	-	-	-	-	-	-	-	-	-	-	-

※ 上段:報告数、下段:定点当り報告数

週報グラフ一覧

■ 2014年
 ■ 2013年
 ▲ 2012年
 ◆ 2011年
 ● 2010年





岐阜県感染症発生動向調査のデータ及びグラフは、岐阜県感染症情報センターのホームページにも掲載しています。

URL <http://www.pref.gifu.lg.jp/soshiki/kenko-fukushi/hokekan/kansensyo/data.html>