

■ 定点把握対象疾患(月報告対象疾患) 保健所別報告数

2014年01月

疾患名	前月計	1月計	男	女	保健所								
					岐阜市	岐阜	西濃	関	中濃	東濃	恵那	飛騨	
性感染症 (STD定点)	性器クラミジア感染症	17 1.21	19 1.36	13 0.93	6 0.43	8 2.67	3 1.50	2 1.00	-	2 1.00	3 1.50	1 1.00	-
	性器ヘルペスウイルス感染症	10 0.71	10 0.71	5 0.36	5 0.36	3 1.00	5 2.50	1 0.50	-	-	1 0.50	-	-
	尖圭コンジローマ	5 0.36	5 0.36	5 0.36	-	1 0.33	1 0.50	1 0.50	-	1 0.50	1 0.50	-	-
	淋菌感染症	14 1.00	16 1.14	12 0.86	4 0.29	6 2.00	7 3.50	1 0.50	-	1 0.50	1 0.50	-	-
薬剤耐性菌 感染症 (基幹定点)	メチシリン耐性黄色ブドウ球菌感染症	10 2.00	13 2.60	9 1.80	4 0.80	2 2.00		3 3.00	5 5.00		1 1.00		2 2.00
	ペニシリン耐性肺炎球菌感染症	1 0.20	2 0.40	-	2 0.40	-		-	2 2.00		-		-
	薬剤耐性緑膿菌感染症	-	-	-	-	-		-	-		-		-
	薬剤耐性アシネトバクター感染症	-	-	-	-	-		-	-		-		-

■ 定点把握対象疾患(月報告対象疾患) 年齢階級別報告数

2014年01月

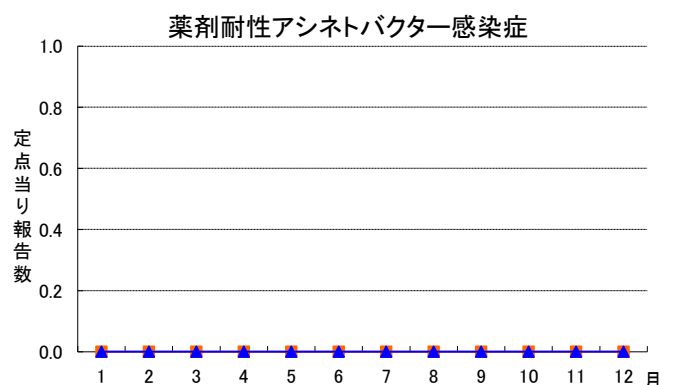
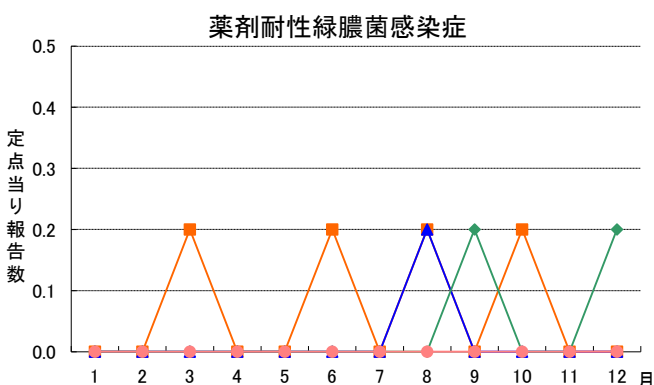
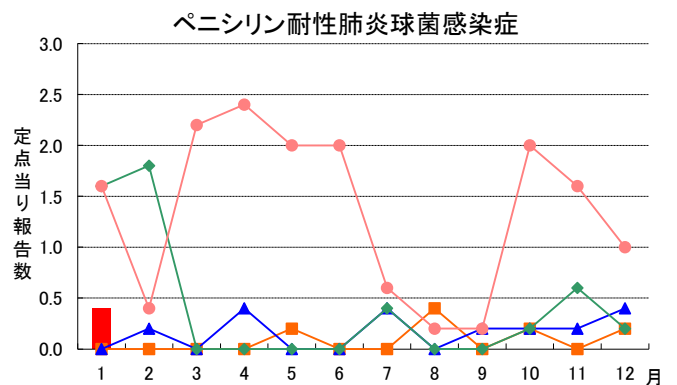
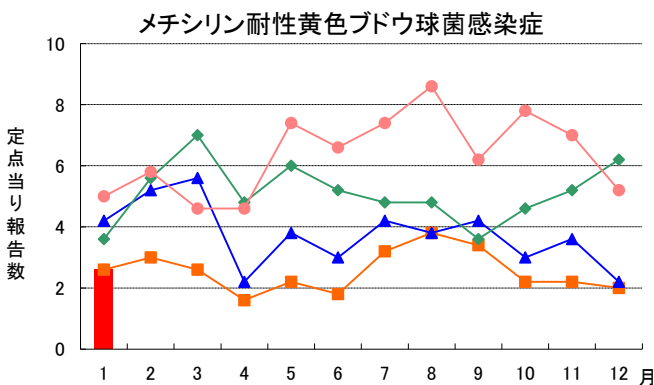
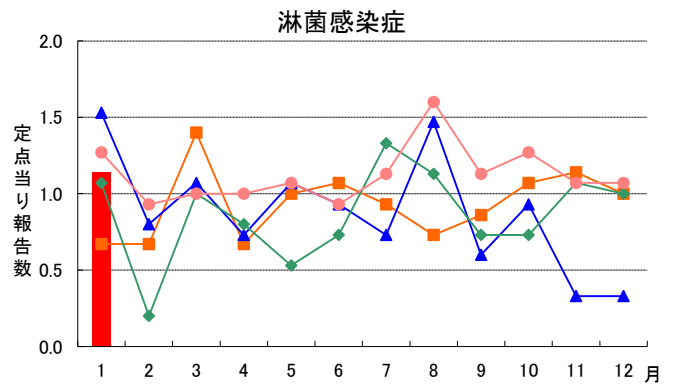
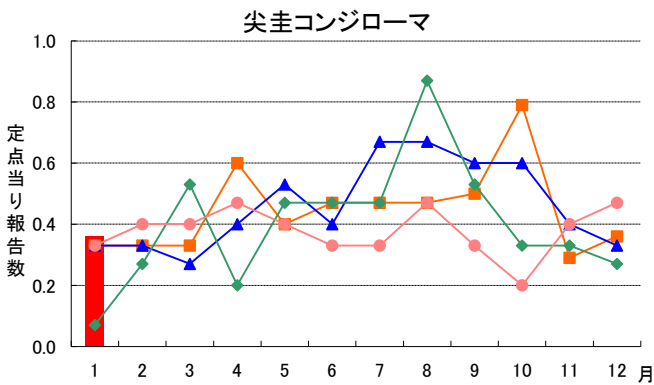
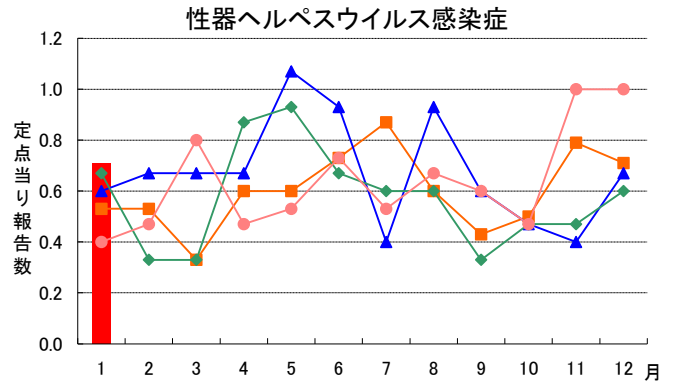
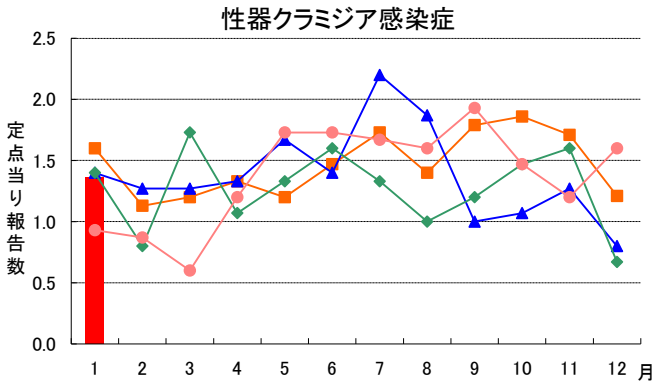
疾患名	総数	0歳	1~4	5~9	10~14	15~19	20~24	25~29	30~34	35~39	40~44	45~49	50~54	55~59	60~64	65~69	70歳~
性感染症 (STD定点)	性器クラミジア感染症	19 1.36	-	-	-	1 0.07	2 0.14	5 0.36	3 0.21	2 0.14	3 0.21	2 0.14	1 0.07	-	-	-	-
	性器ヘルペスウイルス感染症	10 0.71	-	-	-	-	1 0.07	1 0.07	2 0.14	2 0.14	2 0.14	2 0.14	-	-	-	-	-
	尖圭コンジローマ	5 0.36	-	-	-	-	-	-	1 0.07	1 0.07	-	1 0.07	1 0.07	-	1 0.07	-	-
	淋菌感染症	16 1.14	-	-	-	1 0.07	-	5 0.36	2 0.14	2 0.14	2 0.14	1 0.07	2 0.14	1 0.07	-	-	-
薬剤耐性菌 感染症 (基幹定点)	メチシリン耐性黄色ブドウ球菌感染症	13 2.60	-	-	-	-	-	-	-	-	-	-	-	-	-	2 0.40	11 2.20
	ペニシリン耐性肺炎球菌感染症	2 0.40	-	-	-	-	-	-	-	-	-	-	-	-	-	-	2 0.40
	薬剤耐性緑膿菌感染症	-	-	-	-	-	-	-	-	-	-	-	-	-	-	-	-
	薬剤耐性アシネトバクター感染症	-	-	-	-	-	-	-	-	-	-	-	-	-	-	-	-

※ 上段:報告数、下段:定点当り報告数

※ STD定点数:14(岐阜市:3、岐阜:2、西濃:2、関:1、中濃:2、東濃:2、恵那:1、飛騨:1)

※ 基幹定点数:5(岐阜市:1、西濃:1、関:1、東濃:1、飛騨:1)

月報グラフ一覧



岐阜県感染症発生動向調査のデータ及びグラフは、岐阜県感染症情報センターのホームページにも掲載しています。
 URL <http://www.pref.gifu.lg.jp/soshiki/kenko-fukushi/hokekan/kansensyo/data.html>