

岐阜県感染症発生動向調査集計表

■ 全数把握対象疾患 累積報告数 (2014年01週～09週)

1類感染症	
なし	
2類感染症	
結核	59
3類感染症	
なし	
4類感染症	
E型肝炎	2
デング熱	1
マラリア	1
レジオネラ症	4

5類感染症	
アメーバ赤痢	2
急性脳炎	1
劇症型溶血性レンサ球菌感染症	2
後天性免疫不全症候群	2
侵襲性インフルエンザ菌感染症	1
侵襲性肺炎球菌感染症	3
梅毒	1

■ 定点把握対象疾患(週報告対象疾患) 保健所別報告数

2014年09週(02月24日～03月02日)

	疾患名	8週	9週	保健所							
				岐阜市	岐阜	西濃	関	中濃	東濃	恵那	飛騨
インフルエンザ 定点	インフルエンザ	2,168	2,140	385	454	303	195	261	227	134	181
		24.92	24.60	27.50	26.71	20.20	24.38	32.63	28.38	19.14	18.10
小児科 定点	RSウイルス感染症	13 0.25	11 0.21	5 0.56	3 0.30	3 0.33	-	-	-	-	-
	咽頭結膜熱	22 0.42	22 0.42	2 0.22	2 0.20	2 0.22	2 0.40	1 0.20	2 0.40	6 1.50	5 0.83
	A群溶血性レンサ球菌咽頭炎	78 1.47	67 1.26	6 0.67	10 1.00	6 0.67	27 5.40	1 0.20	6 1.20	-	11 1.83
	感染性胃腸炎	292 5.51	263 4.96	54 6.00	80 8.00	21 2.33	45 9.00	23 4.60	14 2.80	17 4.25	9 1.50
	水痘	17 0.32	17 0.32	2 0.22	7 0.70	4 0.44	1 0.20	-	3 0.60	-	-
	手足口病	1 0.02	1 0.02	1 0.11	-	-	-	-	-	-	-
	伝染性紅斑	-	-	-	-	-	-	-	-	-	-
	突発性発しん	17 0.32	25 0.47	3 0.33	7 0.70	11 1.22	3 0.60	-	1 0.20	-	-
	百日咳	-	1 0.02	-	-	-	-	-	-	1 0.25	-
	ヘルパンギーナ	-	-	-	-	-	-	-	-	-	-
	流行性耳下腺炎	7 0.13	4 0.08	-	-	-	3 0.60	-	-	1 0.25	-
眼科 定点	急性出血性結膜炎	-	-	-	-	-	-	-	-	-	-
	流行性角結膜炎	3 0.27	3 0.27	2 1.00	-	-	-	-	-	1 1.00	-
基幹 定点	細菌性髄膜炎	-	-	-	-	-	-	-	-	-	-
	無菌性髄膜炎	-	-	-	-	-	-	-	-	-	-
	マイコプラズマ肺炎	1 0.20	3 0.60	-	-	-	1 1.00	-	-	-	2 2.00
	クラミジア肺炎	-	-	-	-	-	-	-	-	-	-
	感染性胃腸炎(ロタウイルス)	2 0.40	-	-	-	-	-	-	-	-	-

※ 上段:報告数、下段:定点当り報告数

※ 定点数 インフルエンザ:87、小児科:53、眼科:11、基幹:5

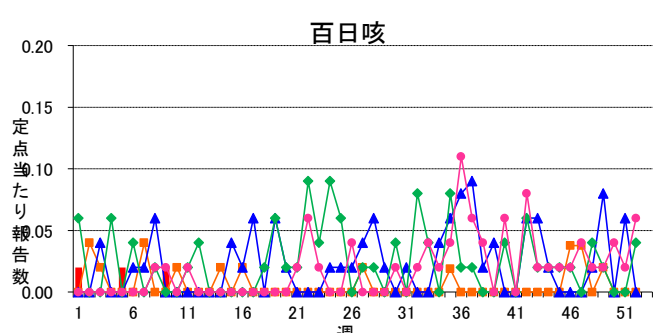
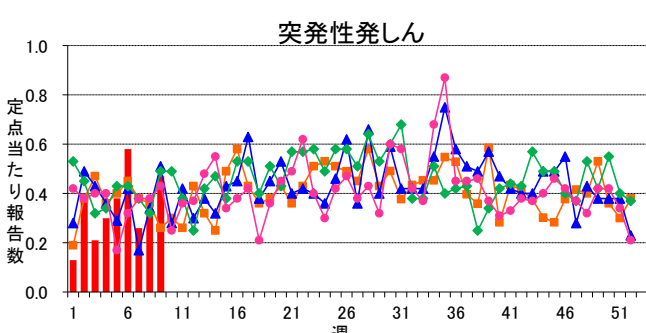
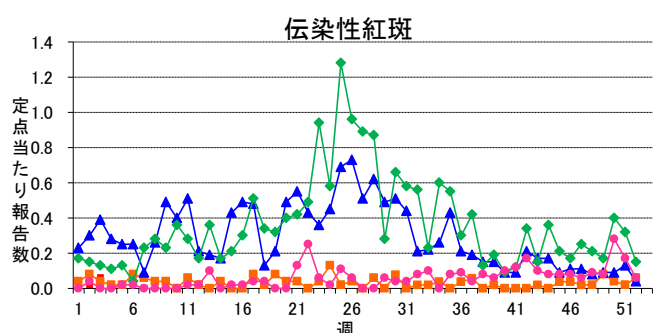
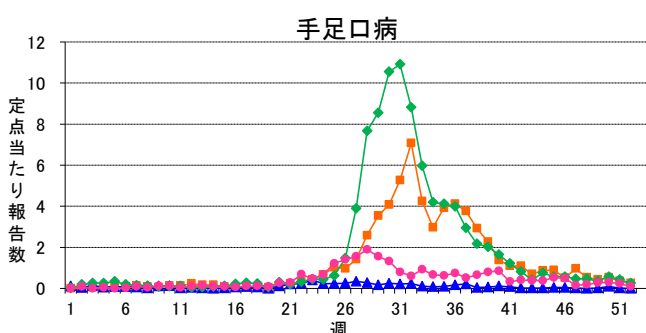
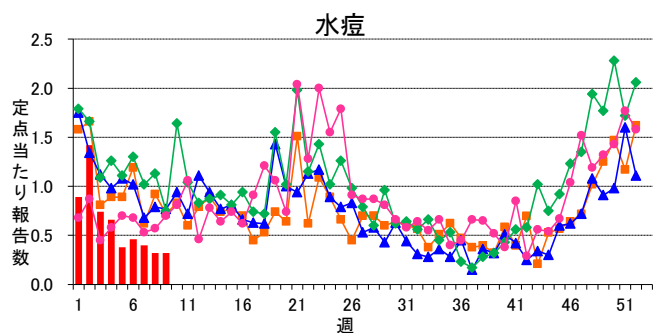
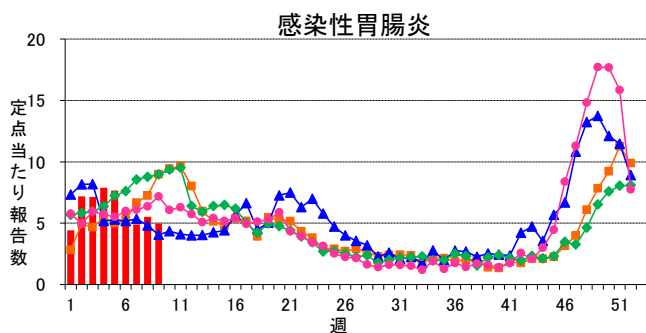
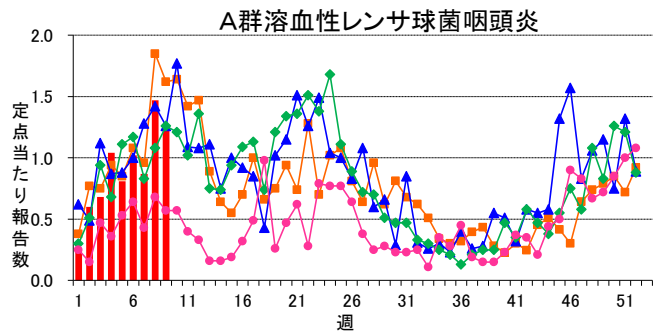
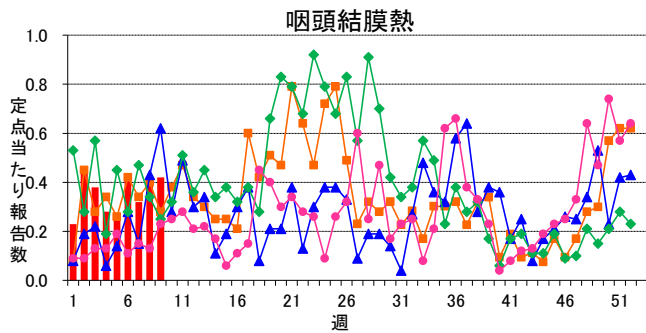
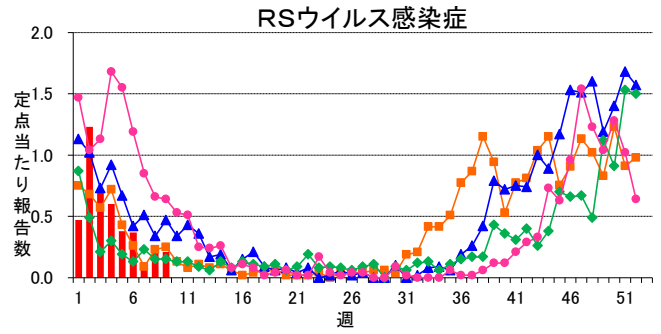
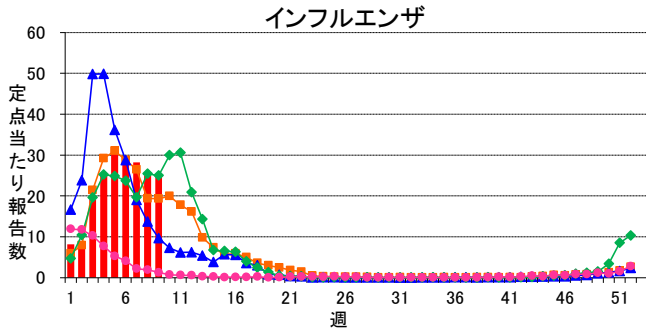
■ 定点把握対象疾患(週報告対象疾患) 年齢階級別報告数

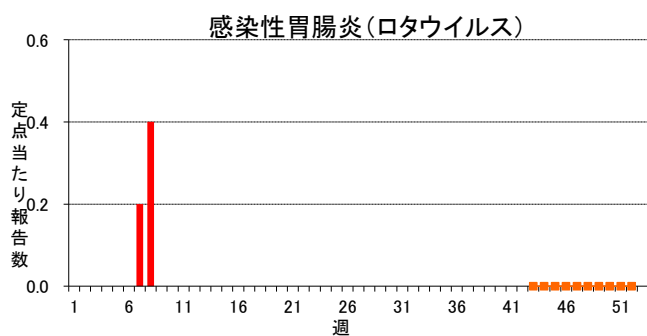
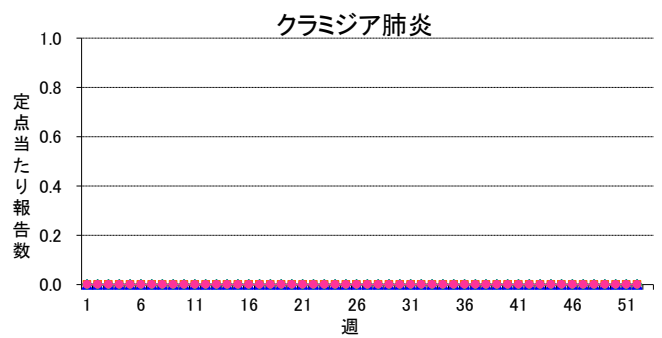
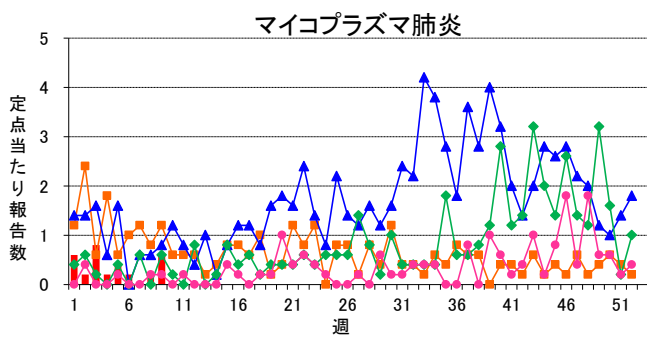
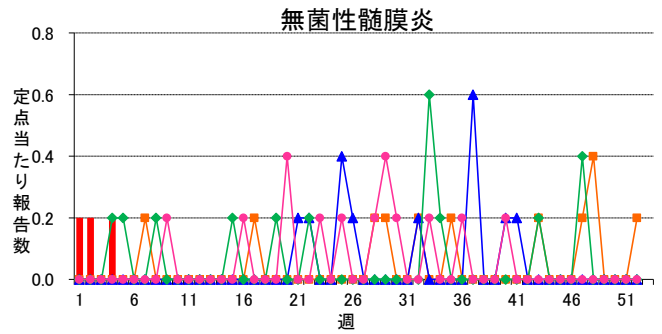
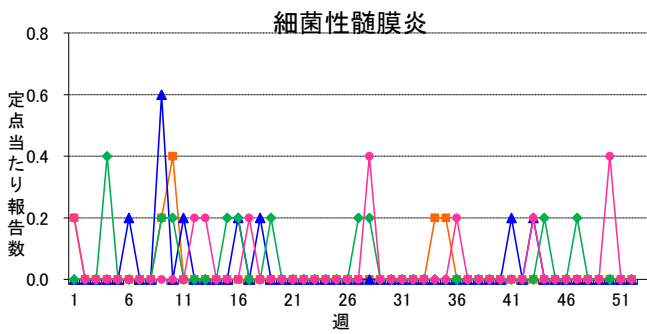
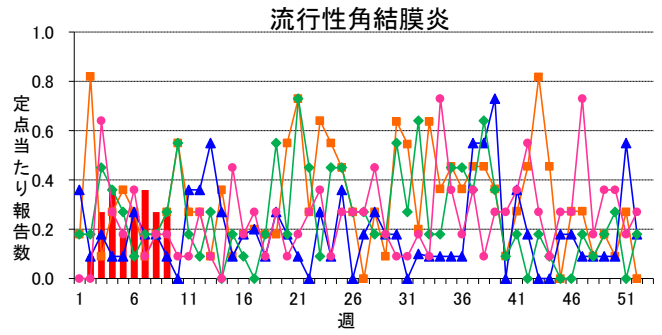
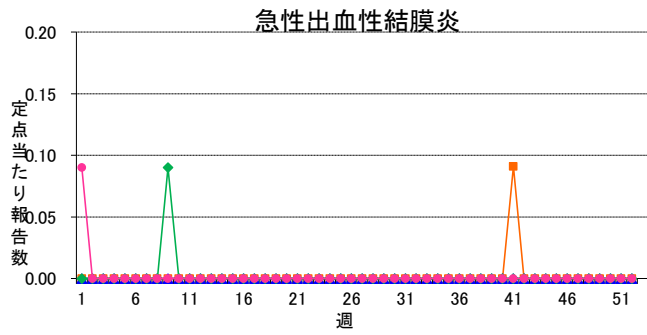
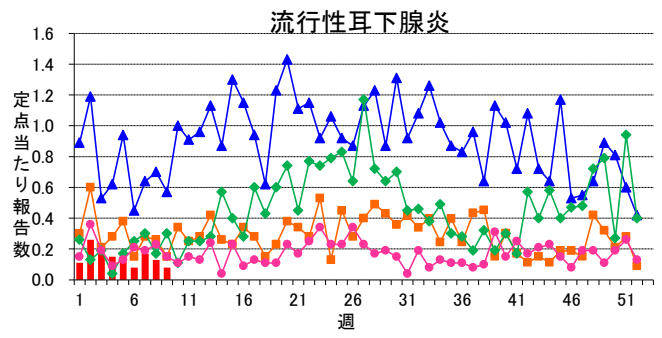
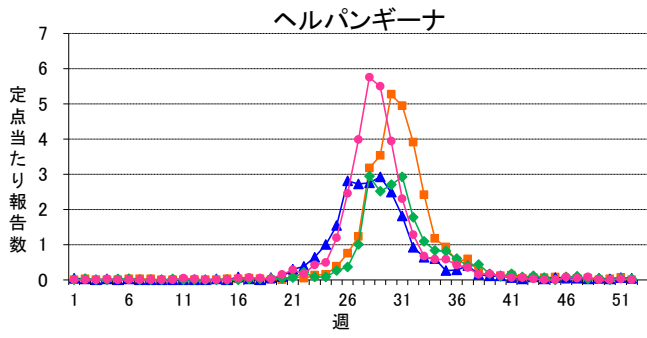
2014年09週(02月24日～03月02日)

インフルエンザ定点	総数	～5ヶ月	～11ヶ月	1歳	2	3	4	5	6	7	8	9	10～14	15～19	20～29	30～39	40～49	50～59	60～69	70～79	80歳～
インフルエンザ	2,140 24.60	21 0.24	24 0.28	81 0.93	78 0.90	76 0.87	87 1.00	116 1.33	115 1.32	100 1.15	89 1.02	92 1.06	297 3.41	96 1.10	133 1.53	207 2.38	160 1.84	132 1.52	103 1.18	72 0.83	61 0.70
小児科定点	総数	～5ヶ月	～11ヶ月	1歳	2	3	4	5	6	7	8	9	10～14	15～19	20歳～						
RSウイルス感染症	11 0.21	6 0.11	2 0.04	2 0.04	-	1 0.02	-	-	-	-	-	-	-	-	-	-	-	-	-	-	-
咽頭結膜熱	22 0.42	-	-	5 0.09	3 0.06	-	3 0.06	3 0.06	4 0.08	1 0.02	1 0.02	2 0.04	-	-	-	-	-	-	-	-	-
A群溶血性レンサ球菌咽頭炎	67 1.26	-	-	3 0.06	5 0.09	8 0.15	10 0.19	8 0.15	8 0.15	5 0.09	8 0.15	4 0.08	7 0.13	1 0.02	-	-	-	-	-	-	-
感染性胃腸炎	263 4.96	2 0.04	8 0.15	28 0.53	25 0.47	30 0.57	42 0.79	25 0.47	26 0.49	23 0.43	13 0.25	6 0.11	23 0.43	3 0.06	9 0.17	-	-	-	-	-	-
水痘	17 0.32	1 0.02	-	1 0.02	1 0.02	1 0.02	6 0.11	5 0.09	1 0.02	1 0.02	-	-	-	-	-	-	-	-	-	-	-
手足口病	1 0.02	-	-	-	-	-	1 0.02	-	-	-	-	-	-	-	-	-	-	-	-	-	-
伝染性紅斑	-	-	-	-	-	-	-	-	-	-	-	-	-	-	-	-	-	-	-	-	-
突発性発しん	25 0.47	-	11 0.21	14 0.26	-	-	-	-	-	-	-	-	-	-	-	-	-	-	-	-	-
百日咳	1 0.02	1 0.02	-	-	-	-	-	-	-	-	-	-	-	-	-	-	-	-	-	-	-
ヘルパンギーナ	-	-	-	-	-	-	-	-	-	-	-	-	-	-	-	-	-	-	-	-	-
流行性耳下腺炎	4 0.08	-	-	-	1 0.02	1 0.02	1 0.02	-	-	1 0.02	-	-	-	-	-	-	-	-	-	-	-
眼科定点	総数	～5ヶ月	～11ヶ月	1歳	2	3	4	5	6	7	8	9	10～14	15～19	20～29	30～39	40～49	50～59	60～69	70歳～	
急性出血性結膜炎	-	-	-	-	-	-	-	-	-	-	-	-	-	-	-	-	-	-	-	-	-
流行性角結膜炎	3 0.27	-	-	-	-	-	-	-	-	-	-	-	-	-	-	1 0.09	1 0.09	1 0.09	-	-	-
基幹定点	総数	0歳	1～4	5～9	10～14	15～19	20～24	25～29	30～34	35～39	40～44	45～49	50～54	55～59	60～64	65～69	70歳～				
細菌性髄膜炎	-	-	-	-	-	-	-	-	-	-	-	-	-	-	-	-	-	-	-	-	-
無菌性髄膜炎	-	-	-	-	-	-	-	-	-	-	-	-	-	-	-	-	-	-	-	-	-
マイコプラズマ肺炎	3 0.60	-	1 0.20	1 0.20	-	-	-	-	-	-	-	-	-	-	1 0.20	-	-	-	-	-	-
クラミジア肺炎	-	-	-	-	-	-	-	-	-	-	-	-	-	-	-	-	-	-	-	-	-
感染性胃腸炎(ロタウイルス)	-	-	-	-	-	-	-	-	-	-	-	-	-	-	-	-	-	-	-	-	-

※ 上段:報告数、下段:定点当り報告数

週報グラフ一覧





岐阜県感染症発生動向調査のデータ及びグラフは、岐阜県感染症情報センターのホームページにも掲載しています。

URL <http://www.pref.gifu.lg.jp/soshiki/kenko-fukushi/hokekan/kansensyo/data.html>