

GIDWR 岐阜県感染症発生動向調査週報

2014 年第 14 週

(3/31~4/6)

3 月報合併号

Gifu Infectious Diseases Weekly Report

岐阜県感染症情報センター（岐阜県保健環境研究所）

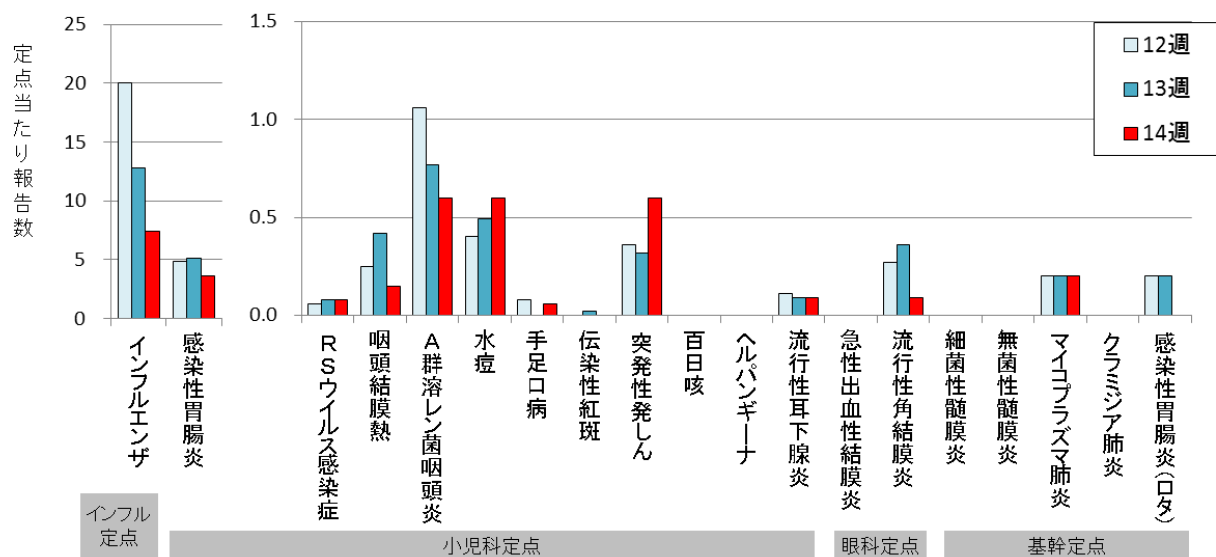
◇ インフルエンザは先週より減少し県全体では定点当たり 10 人を下回り、警報レベルから外れました。→トピックス欄

■ 定点把握対象疾患（インフルエンザ 定点:87 か所、小児科定点:53 か所、眼科定点:11 か所、基幹定点:5 か所）

● 警報・注意報レベルの保健所がある疾患

	疾患名	保健所名（定点当たり報告数）
警報レベル	インフルエンザ	関保健所（15.63）
注意報レベル	なし	—

● 直近 3 週の比較



■ 全数把握対象疾患

● 今週届出分

- 1 類感染症：なし
- 2 類感染症：結核 14 例
- 3 類感染症：腸管出血性大腸菌感染症 3 例（O157：3 例）
- 4 類感染症：なし
- 5 類感染症：後天性免疫不全症候群 1 例、侵襲性肺炎球菌感染症 1 例

● 2014 年累計

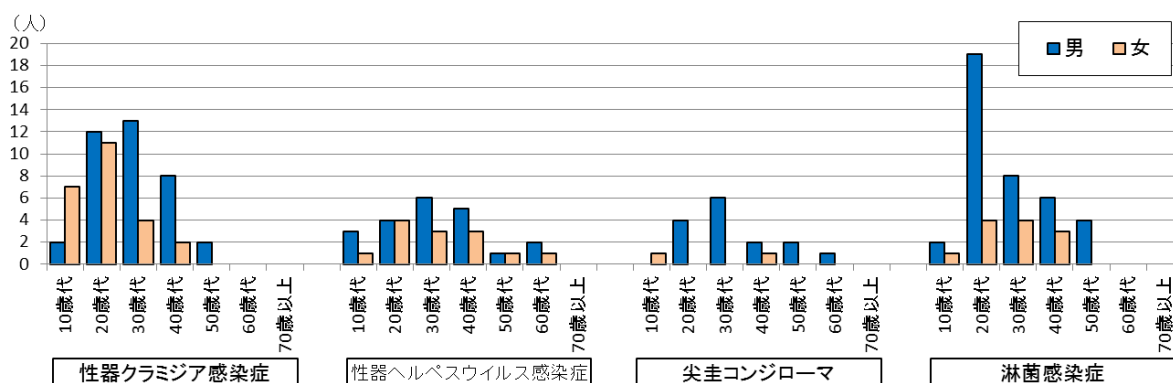
1 類感染症	なし		
2 類感染症	結核	107 例	
3 類感染症	腸管出血性大腸菌感染症	4 例	
4 類感染症	E 型肝炎	3 例	マラリア 1 例
	デング熱	1 例	レジオネラ症 5 例
5 類感染症	アメーバ赤痢	3 例	侵襲性肺炎球菌感染症 6 例
	急性脳炎	1 例	梅毒 1 例
	劇症型溶血性レンサ球菌感染症	2 例	風しん 1 例
	後天性免疫不全症候群	3 例	麻疹 1 例
	侵襲性インフルエンザ菌感染症	2 例	

■月報告定点把握対象疾患 <3月>

●性感染症（STD定点：14か所）

疾患名	報告数（定点当たり）					
	3月	男	女	2月	1月	12月
性器クラミジア感染症	19 (1.36)	11	8	23 (1.64)	19 (1.36)	17 (1.21)
性器ヘルペスウイルス感染症	14 (1.00)	12	2	10 (0.71)	10 (0.71)	10 (0.71)
尖圭コンジローマ	5 (0.36)	4	1	7 (0.50)	5 (0.36)	5 (0.36)
淋菌感染症	20 (1.43)	15	5	15 (1.07)	16 (1.14)	14 (1.00)

年齢階級別報告数（2014年3月累計）



●薬剤耐性菌感染症（基幹定点：5か所）

疾患名	3月報告数（定点当たり）	年齢群等
メチシリン耐性黄色ブドウ球菌感染症	8 (1.60)	50歳代1例、60歳代1例、70歳以上6例
ペニシリン耐性肺炎球菌感染症	なし	—
薬剤耐性緑膿菌感染症	なし	—
薬剤耐性アシネトバクター感染症	なし	—

■病原体検出情報速報

病原体定点等から提出された検体の病原体（遺伝子を含む）検索結果（3月14日～4月9日結果判明分）

臨床診断名	病原体名	検出数（人）	検体採取年月
インフルエンザ	インフルエンザウイルス AH3（香港型）	2	2014年3月
	インフルエンザウイルス AH1N1(2009)	5	2014年3月
	インフルエンザウイルス B型	5	2014年3月
腸管出血性大腸菌感染症	腸管出血性大腸菌(O157:H7 VT1VT2)	4	2013年3月

全国情報は国立感染症研究所感染症疫学センターのHPをご覧ください。

感染症発生動向調査週報（IDWR） <http://www.nih.go.jp/niid/ja/idwr.html>

病原微生物検出情報（IASR） <http://www.nih.go.jp/niid/ja/iasr.html>

■トピックス

《インフルエンザ》

◆ 県全体で警報レベルを下回りました。

第 14 週のインフルエンザ定点からの患者報告数は 644 人(定点あたり 7.40 人)となり、先週より減少し、県全体では警報レベルを下回りました。

しかし、保健所別では、関保健所管内で定点あたり 15.63 人と警報レベルの流行となっていますので注意が必要です。

◆ 予防に努め、感染拡大を防ぎましょう！

予防のために・・・

- ・ 外出後は、石けん・流水による手洗い、うがいを行う（アルコール製剤による手指消毒も有効）。

- ・ 高齢者や慢性疾患を抱えている人は特に、人ごみや繁華街への外出を控える。

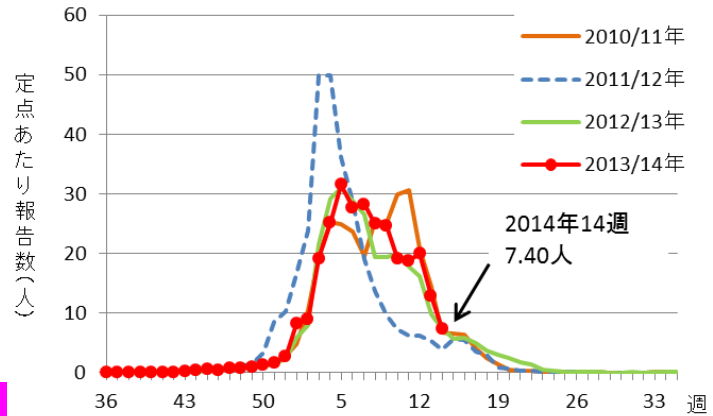
インフルエンザにかかったときは・・・

- ・ 早めに医療機関を受診し、安静にして休養をとる。

- ・ 無理をして学校や職場に行かない。

- ・ 咳の出るときはマスクを着用し、咳エチケットを心がける。

インフルエンザ患者報告数(岐阜県)



保健所別インフルエンザ患者報告数

() 内は定点あたり報告数

保健所	14 週	13 週	12 週	11 週
岐阜市	118 (8.43)	203 (14.50)	282 (20.14)	293 (20.93)
岐阜	76 (4.47)	184 (10.82)	280 (16.47)	316 (18.59)
西濃	84 (5.60)	156 (10.40)	237 (15.84)	231 (15.40)
関	125 (15.63)	161 (20.13)	228 (28.50)	193 (24.13)
中濃	76 (9.50)	114 (14.25)	233 (29.13)	181 (22.63)
東濃	64 (8.00)	97 (12.13)	163 (20.38)	177 (22.13)
恵那	51 (7.29)	85 (12.14)	166 (23.71)	127 (18.14)
飛騨	50 (5.00)	116 (11.60)	151 (15.10)	122 (12.20)
岐阜県	644 (7.40)	1,116(12.83)	1,740(20.00)	1,640(18.85)

■ 警報レベル

■ 注意報レベル

感染症法における取扱い

インフルエンザは、感染症法において 5 類感染症定点把握対象疾患に定められており、全国約 4,900 か所（岐阜県 87 か所）のインフルエンザ定点から毎週報告がなされています。

届出基準・届出様式はこちらをご覧ください。

<http://www.pref.gifu.lg.jp/kenko-fukushi/yaku-eisei-kansen/kansensho/hasseidoko/kansenshouh-ou-kijun.html> (保健医療課 HP)

★インフルエンザの流行状況や学校休業情報については、「岐阜県リアルタイム感染症サーベイランス（岐阜県医師会）」もご覧ください。 URL <http://infect.gifu.med.or.jp/influ/influcondition>

この週報は岐阜県感染症情報センター（岐阜県保健環境研究所）のホームページにも掲載しています。

URL <http://www.pref.gifu.lg.jp/soshiki/kenko-fukushi/hokekan/kansensyo/>