

岐阜県感染症発生動向調査集計表

■ 全数把握対象疾患 累積報告数 (2014年01週～16週)

1類感染症	
なし	
2類感染症	
結核	122
3類感染症	
腸管出血性大腸菌感染症	4
4類感染症	
E型肝炎	3
デング熱	1
マラリア	1
レジオネラ症	5

5類感染症	
アメーバ赤痢	3
急性脳炎	1
劇症型溶血性レンサ球菌感染症	2
後天性免疫不全症候群	3
侵襲性インフルエンザ菌感染症	3
侵襲性肺炎球菌感染症	8
梅毒	1
バンコマイシン耐性腸球菌感染症	1
風しん	1
麻しん	2

■ 定点把握対象疾患(週報告対象疾患) 保健所別報告数

2014年16週(04月14日～04月20日)

	疾患名	15週	16週	保健所							
				岐阜市	岐阜	西濃	関	中濃	東濃	恵那	飛騨
インフルエンザ定点	インフルエンザ	430	472	85	77	27	104	60	64	35	20
		4.94	5.43	6.07	4.53	1.80	13.00	7.50	8.00	5.00	2.00
小児科 定点	RSウイルス感染症	3	2	1	-	-	-	-	-	1	-
		0.06	0.04	0.11	-	-	-	-	-	0.25	-
	咽頭結膜熱	15	6	2	1	2	-	-	1	-	-
		0.28	0.11	0.22	0.10	0.22	-	-	0.20	-	-
	A群溶血性レンサ球菌咽頭炎	24	52	5	15	9	8	-	8	-	7
		0.45	0.98	0.56	1.50	1.00	1.60	-	1.60	-	1.17
	感染性胃腸炎	153	233	55	70	18	41	11	12	21	5
		2.89	4.40	6.11	7.00	2.00	8.20	2.20	2.40	5.25	0.83
	水痘	22	26	5	9	5	1	2	-	-	4
		0.42	0.49	0.56	0.90	0.56	0.20	0.40	-	-	0.67
	手足口病	-	1	-	1	-	-	-	-	-	-
	-	0.02	-	0.10	-	-	-	-	-	-	
伝染性紅斑	-	2	-	-	1	-	-	1	-	-	
	-	0.04	-	-	0.11	-	-	0.20	-	-	
突発性発しん	19	33	7	8	6	1	3	1	6	1	
	0.36	0.62	0.78	0.80	0.67	0.20	0.60	0.20	1.50	0.17	
百日咳	-	1	-	1	-	-	-	-	-	-	
	-	0.02	-	0.10	-	-	-	-	-	-	
ヘルパンギーナ	2	-	-	-	-	-	-	-	-	-	
	0.04	-	-	-	-	-	-	-	-	-	
流行性耳下腺炎	8	6	-	2	-	-	-	-	1	3	
	0.15	0.11	-	0.20	-	-	-	-	0.25	0.50	
眼科 定点	急性出血性結膜炎	-	-	-	-	-	-	-	-	-	-
		-	-	-	-	-	-	-	-	-	-
	1	3	1	2	-	-	-	-	-	-	
	0.09	0.27	0.50	1.00	-	-	-	-	-	-	
基幹 定点	細菌性髄膜炎	-	-	-	-	-	-	-	-	-	-
		-	-	-	-	-	-	-	-	-	-
	無菌性髄膜炎	-	-	-	-	-	-	-	-	-	-
		-	-	-	-	-	-	-	-	-	-
	マイコプラズマ肺炎	1	1	-	-	-	1	-	-	-	-
	0.20	0.20	-	-	-	1.00	-	-	-	-	
クラミジア肺炎	-	-	-	-	-	-	-	-	-	-	
	-	-	-	-	-	-	-	-	-	-	
感染性胃腸炎(ロタウイルス)	1	-	-	-	-	-	-	-	-	-	
	0.20	-	-	-	-	-	-	-	-	-	

※ 上段:報告数、下段:定点当り報告数

※ 定点数 インフルエンザ:87、小児科:53、眼科:11、基幹:5

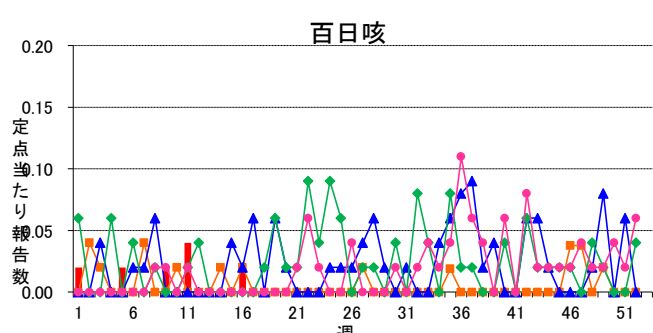
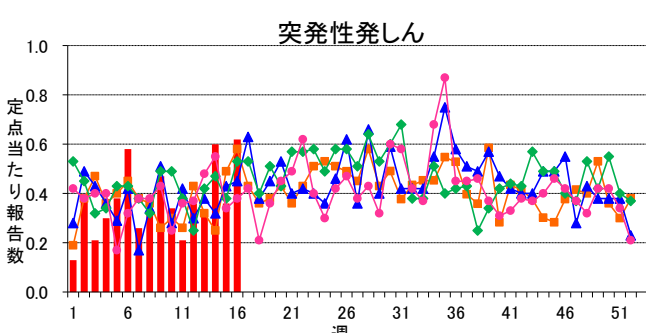
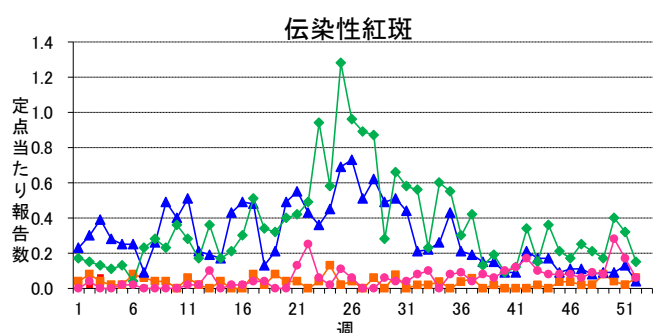
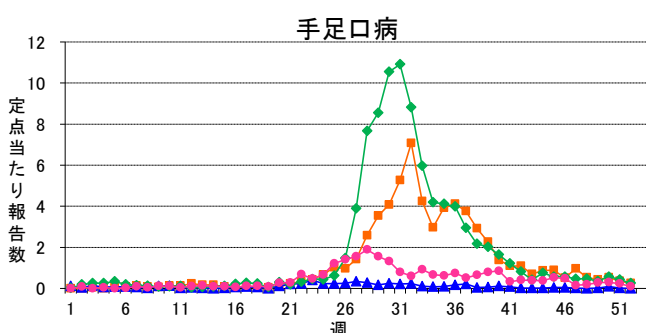
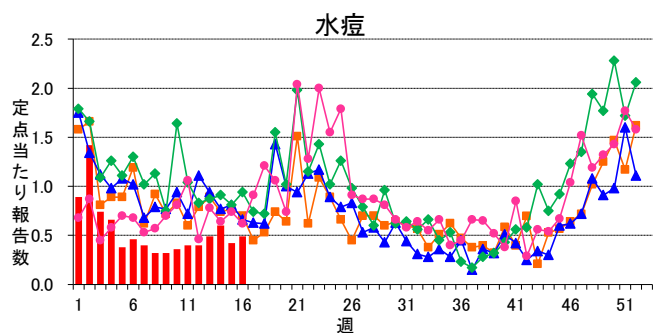
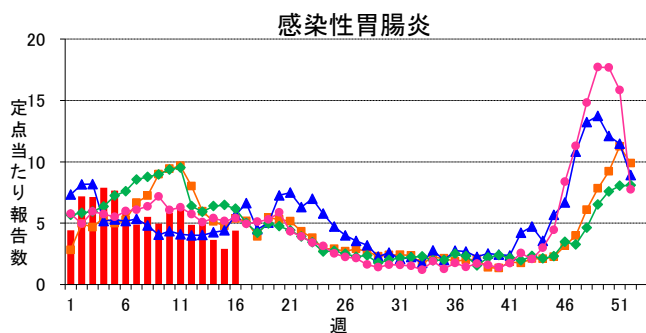
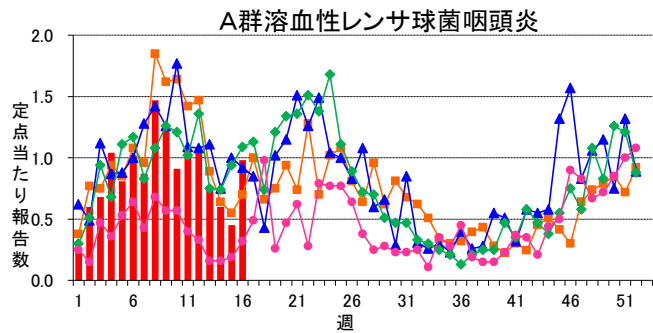
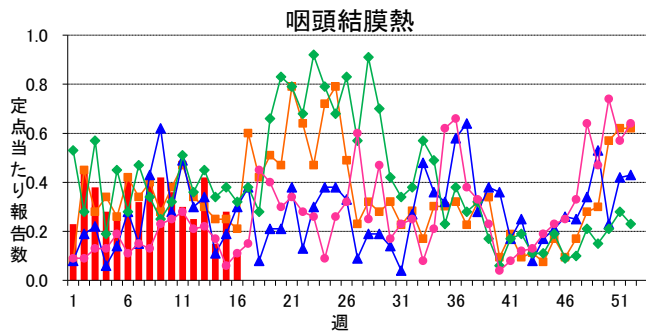
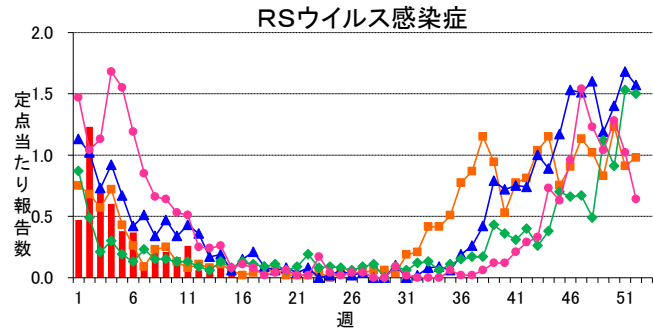
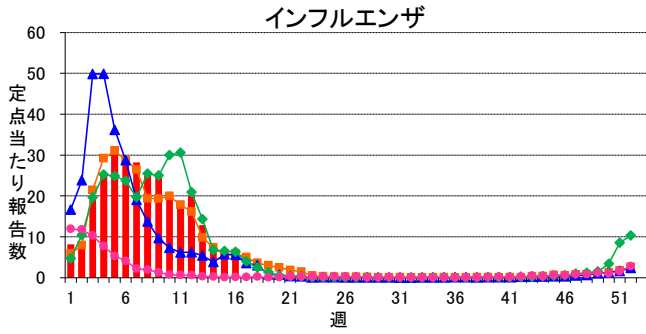
■ 定点把握対象疾患(週報告対象疾患) 年齢階級別報告数

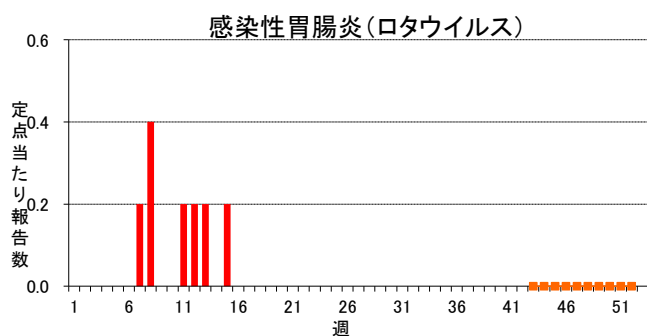
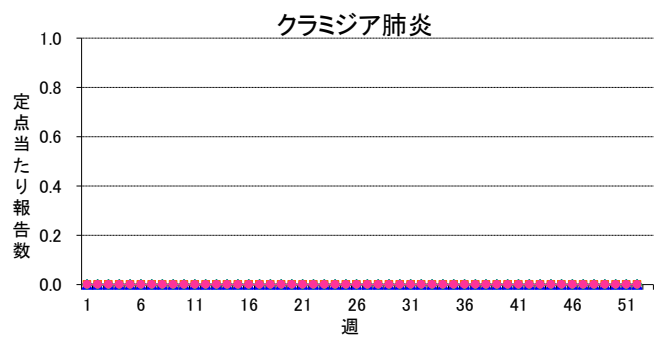
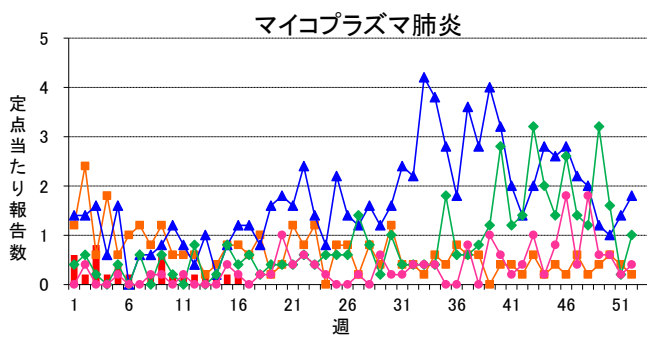
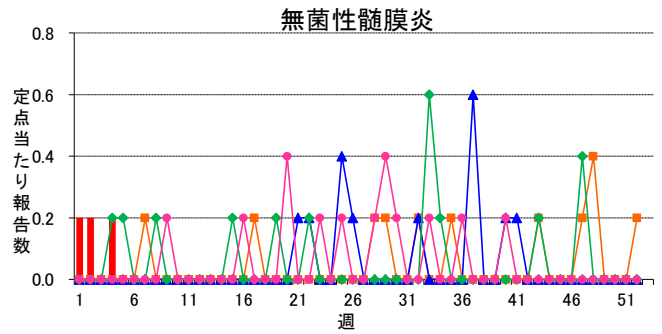
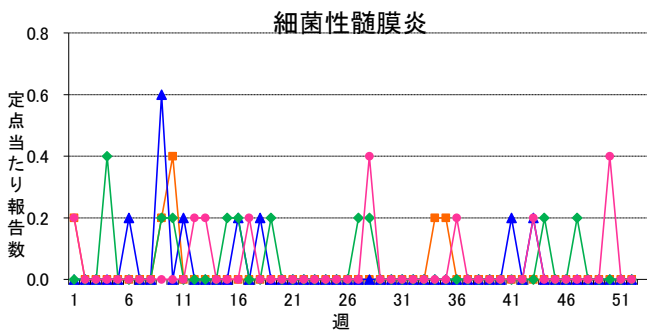
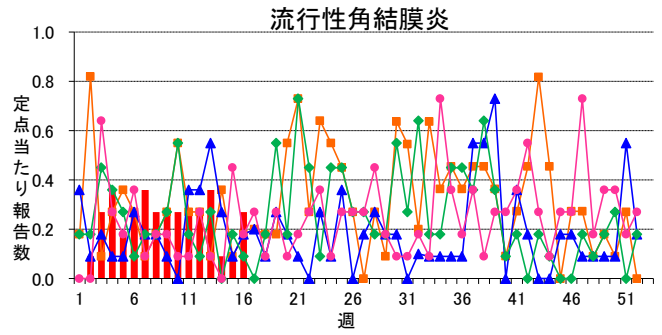
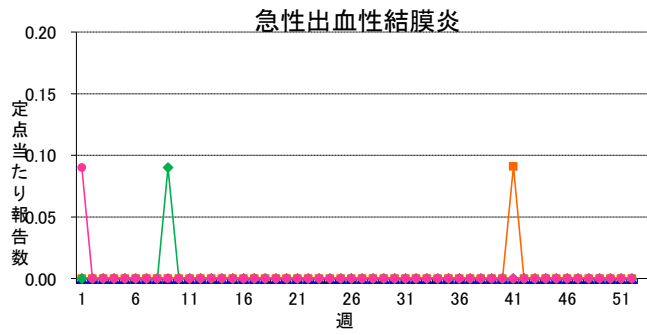
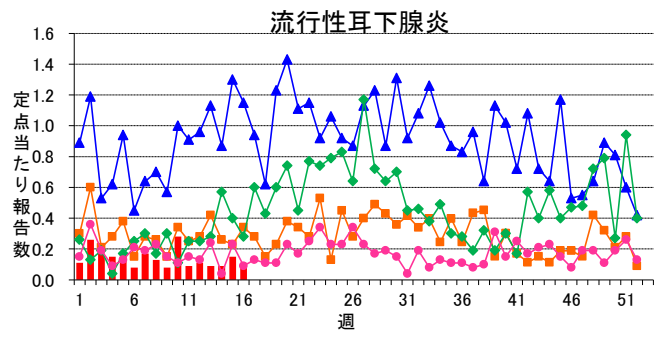
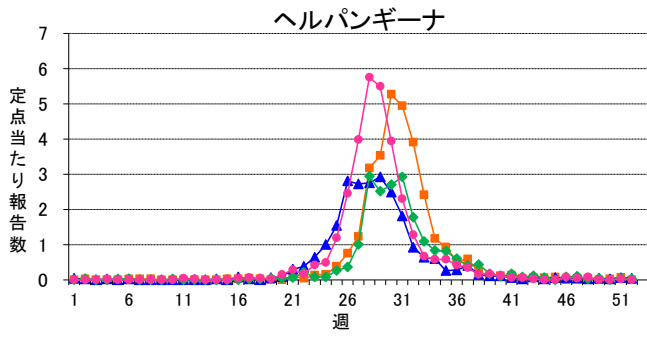
2014年16週(04月14日～04月20日)

インフルエンザ定点	総数	～5ヶ月	～11ヶ月	1歳	2	3	4	5	6	7	8	9	10～14	15～19	20～29	30～39	40～49	50～59	60～69	70～79	80歳～
インフルエンザ	472 5.43	3 0.03	5 0.06	16 0.18	12 0.14	30 0.34	14 0.16	21 0.24	20 0.23	27 0.31	15 0.17	29 0.33	58 0.67	38 0.44	27 0.31	38 0.44	33 0.38	20 0.23	24 0.28	16 0.18	26 0.30
小児科定点	総数	～5ヶ月	～11ヶ月	1歳	2	3	4	5	6	7	8	9	10～14	15～19	20歳～						
RSウイルス感染症	2 0.04	1 0.02	1 0.02	-	-	-	-	-	-	-	-	-	-	-	-	-	-	-	-	-	-
咽頭結膜熱	6 0.11	-	-	4 0.08	-	1 0.02	-	1 0.02	-	-	-	-	-	-	-	-	-	-	-	-	-
A群溶血性レンサ球菌咽頭炎	52 0.98	-	-	2 0.04	1 0.02	4 0.08	12 0.23	10 0.19	5 0.09	4 0.08	3 0.06	2 0.04	8 0.15	-	1 0.02	-	-	-	-	-	-
感染性胃腸炎	233 4.40	1 0.02	19 0.36	17 0.32	24 0.45	40 0.75	34 0.64	23 0.43	14 0.26	14 0.26	16 0.30	6 0.11	14 0.26	5 0.09	6 0.11	-	-	-	-	-	-
水痘	26 0.49	-	3 0.06	4 0.08	6 0.11	4 0.08	4 0.08	1 0.02	1 0.02	2 0.04	-	-	1 0.02	-	-	-	-	-	-	-	-
手足口病	1 0.02	-	-	-	-	1 0.02	-	-	-	-	-	-	-	-	-	-	-	-	-	-	-
伝染性紅斑	2 0.04	-	-	1 0.02	-	-	-	-	-	1 0.02	-	-	-	-	-	-	-	-	-	-	-
突発性発しん	33 0.62	-	20 0.38	12 0.23	1 0.02	-	-	-	-	-	-	-	-	-	-	-	-	-	-	-	-
百日咳	1 0.02	-	-	1 0.02	-	-	-	-	-	-	-	-	-	-	-	-	-	-	-	-	-
ヘルパンギーナ	-	-	-	-	-	-	-	-	-	-	-	-	-	-	-	-	-	-	-	-	-
流行性耳下腺炎	6 0.11	-	-	2 0.04	-	2 0.04	-	2 0.04	-	-	-	-	-	-	-	-	-	-	-	-	-
眼科定点	総数	～5ヶ月	～11ヶ月	1歳	2	3	4	5	6	7	8	9	10～14	15～19	20～29	30～39	40～49	50～59	60～69	70歳～	
急性出血性結膜炎	-	-	-	-	-	-	-	-	-	-	-	-	-	-	-	-	-	-	-	-	-
流行性角結膜炎	3 0.27	-	1 0.09	-	1 0.09	-	-	-	-	-	-	-	-	-	1 0.09	-	-	-	-	-	-
基幹定点	総数	0歳	1～4	5～9	10～14	15～19	20～24	25～29	30～34	35～39	40～44	45～49	50～54	55～59	60～64	65～69	70歳～				
細菌性髄膜炎	-	-	-	-	-	-	-	-	-	-	-	-	-	-	-	-	-	-	-	-	-
無菌性髄膜炎	-	-	-	-	-	-	-	-	-	-	-	-	-	-	-	-	-	-	-	-	-
マイコプラズマ肺炎	1 0.20	-	1 0.20	-	-	-	-	-	-	-	-	-	-	-	-	-	-	-	-	-	-
クラミジア肺炎	-	-	-	-	-	-	-	-	-	-	-	-	-	-	-	-	-	-	-	-	-
感染性胃腸炎(ロタウイルス)	-	-	-	-	-	-	-	-	-	-	-	-	-	-	-	-	-	-	-	-	-

※ 上段:報告数、下段:定点当り報告数

週報グラフ一覧





岐阜県感染症発生動向調査のデータ及びグラフは、岐阜県感染症情報センターのホームページにも掲載しています。

URL <http://www.pref.gifu.lg.jp/soshiki/kenko-fukushi/hokekan/kansensyo/data.html>