

岐阜県感染症発生動向調査集計表

■ 全数把握対象疾患 累積報告数 (2014年01週～17週)

1類感染症		5類感染症	
なし		アメーバ赤痢	3
2類感染症		急性脳炎	1
結核	130	劇症型溶血性レンサ球菌感染症	2
3類感染症		後天性免疫不全症候群	4
腸管出血性大腸菌感染症	5	侵襲性インフルエンザ菌感染症	3
4類感染症		侵襲性肺炎球菌感染症	8
E型肝炎	3	梅毒	1
デング熱	1	バンコマイシン耐性腸球菌感染症	1
マラリア	1	風しん	1
レジオネラ症	5	麻しん	2

■ 定点把握対象疾患(週報告対象疾患) 保健所別報告数

2014年17週(04月21日～04月27日)

	疾患名	16週	17週	保健所							
				岐阜市	岐阜	西濃	関	中濃	東濃	恵那	飛騨
インフルエンザ 定点	インフルエンザ	472	375	74	52	31	39	69	71	21	18
		5.43	4.31	5.29	3.06	2.07	4.88	8.63	8.88	3.00	1.80
小児科 定点	RSウイルス感染症	2	4	3	-	1	-	-	-	-	-
	咽頭結膜熱	6	13	1	2	8	-	-	-	2	-
	A群溶血性レンサ球菌咽頭炎	52	45	7	7	6	9	3	6	2	5
	感染性胃腸炎	233	291	60	94	18	49	11	19	23	17
	水痘	26	24	3	5	4	-	5	1	2	4
	手足口病	1	7	2	5	-	-	-	-	-	-
	伝染性紅斑	2	4	1	-	2	-	-	1	-	-
	突発性発しん	33	21	5	9	4	-	2	-	1	-
	百日咳	1	2	-	-	1	-	-	-	1	-
	ヘルパンギーナ	-	1	-	-	1	-	-	-	-	-
	流行性耳下腺炎	6	11	-	-	3	3	-	-	-	5
		0.11	0.21	-	-	0.33	0.60	-	-	-	0.83
眼科 定点	急性出血性結膜炎	-	-	-	-	-	-	-	-	-	-
	流行性角結膜炎	3	4	1	1	1	-	1	-	-	-
		0.27	0.36	0.50	0.50	0.33	-	1.00	-	-	-
基幹 定点	細菌性髄膜炎	-	-	-	-	-	-	-	-	-	-
	無菌性髄膜炎	-	-	-	-	-	-	-	-	-	-
	マイコプラズマ肺炎	1	6	-	-	-	-	-	-	-	6
		0.20	1.20	-	-	-	-	-	-	-	6.00
	クラミジア肺炎	-	-	-	-	-	-	-	-	-	-
感染性胃腸炎 (ロタウイルス)	-	1	-	-	-	-	-	-	-	1	
		-	0.20	-	-	-	-	-	-	-	1.00

※ 上段:報告数、下段:定点当り報告数

※ 定点数 インフルエンザ:87、小児科:53、眼科:11、基幹:5

■ 定点把握対象疾患(週報告対象疾患) 年齢階級別報告数

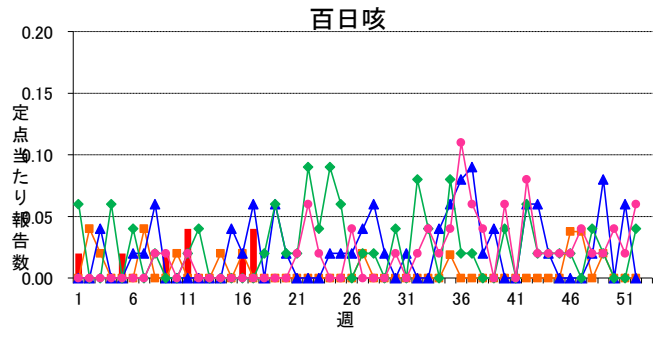
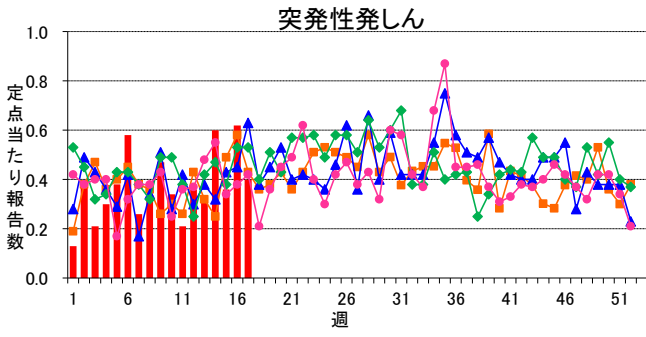
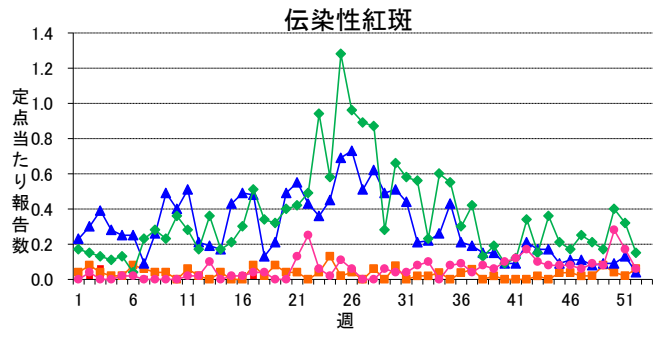
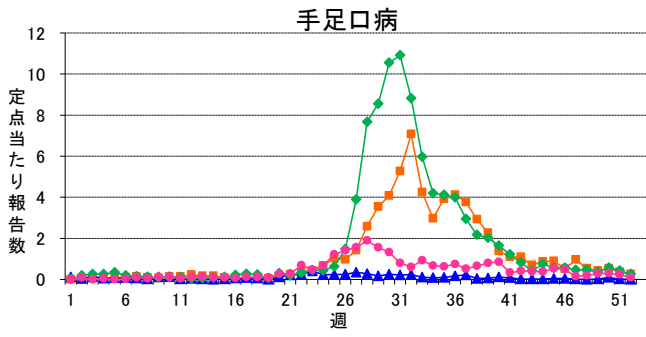
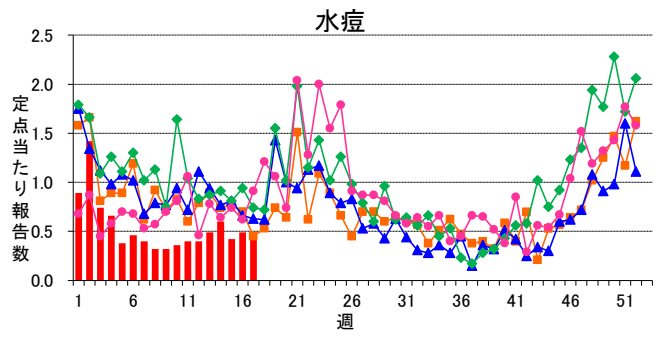
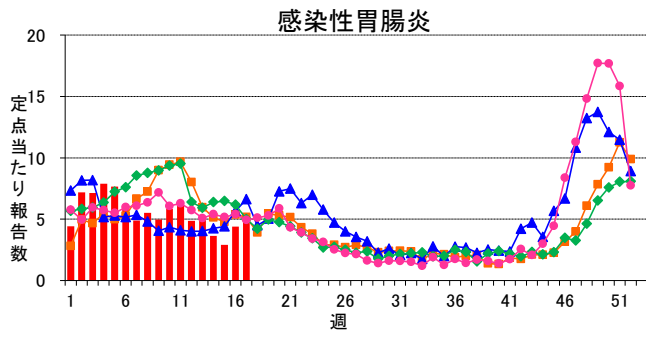
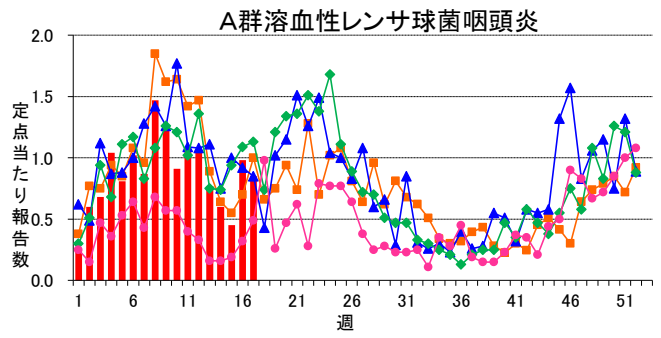
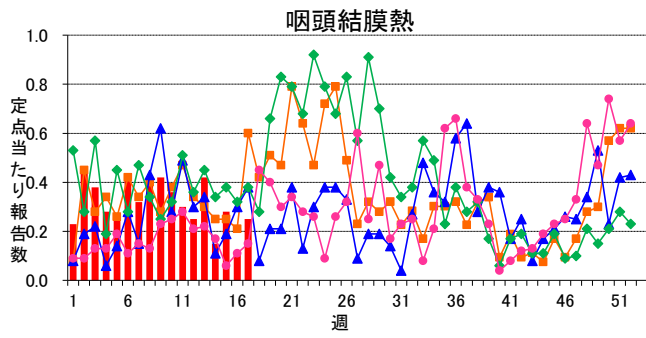
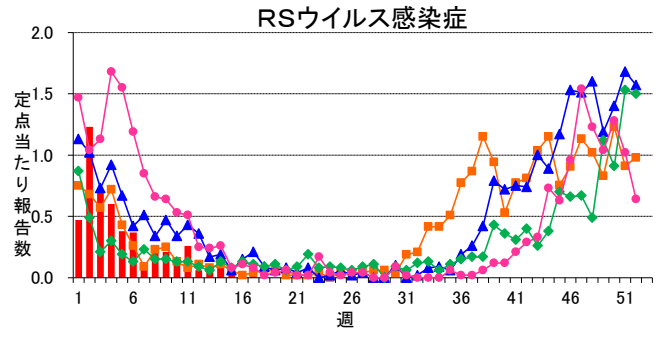
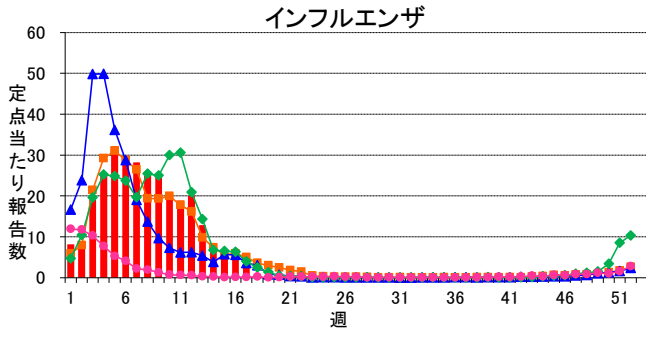
2014年17週(04月21日～04月27日)

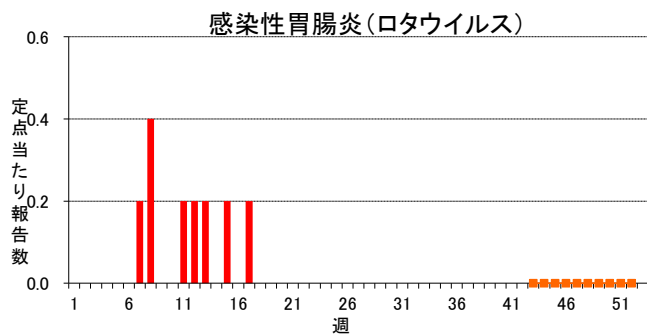
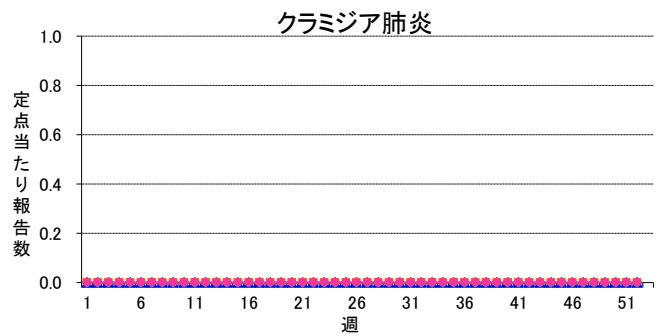
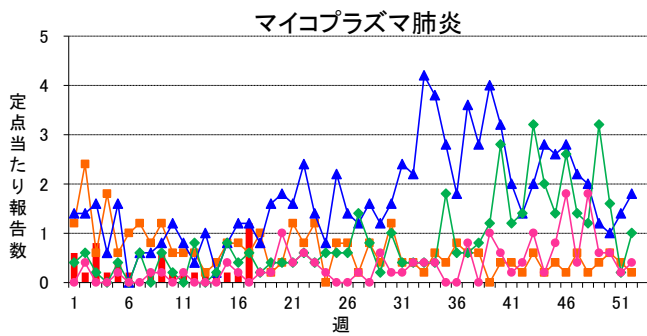
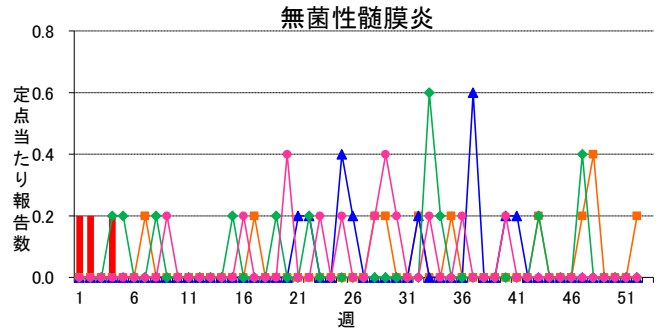
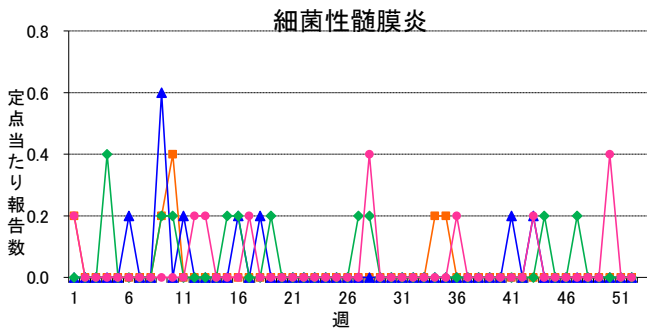
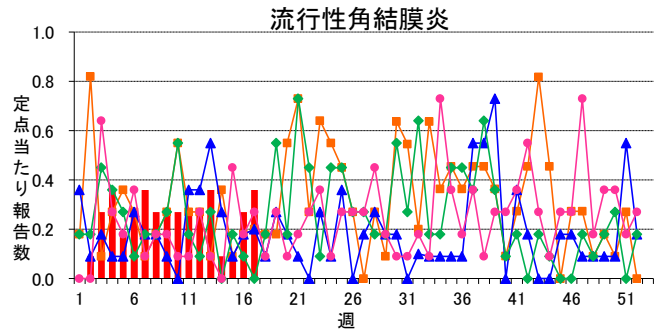
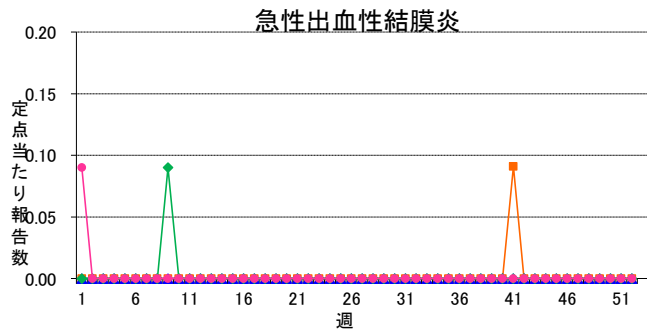
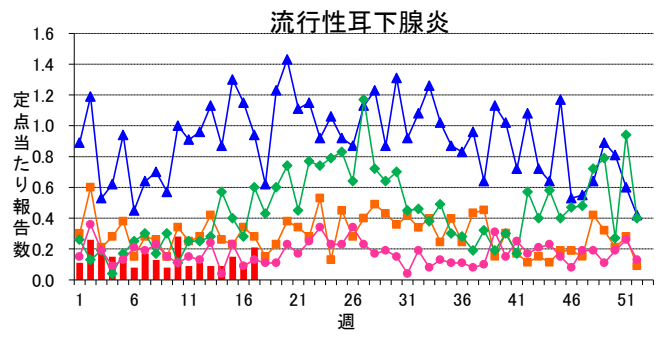
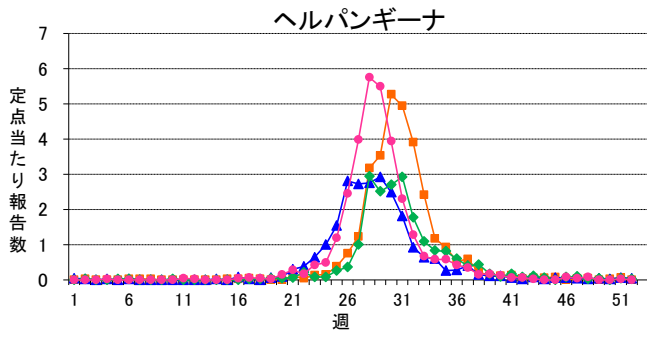
インフルエンザ定点	総数	～5ヶ月	～11ヶ月	1歳	2	3	4	5	6	7	8	9	10～14	15～19	20～29	30～39	40～49	50～59	60～69	70～79	80歳～
インフルエンザ	375 4.31	3 0.03	8 0.09	16 0.18	6 0.07	19 0.22	15 0.17	19 0.22	16 0.18	19 0.22	13 0.15	19 0.22	48 0.55	27 0.31	19 0.22	33 0.38	18 0.21	15 0.17	25 0.29	18 0.21	19 0.22
小児科定点	総数	～5ヶ月	～11ヶ月	1歳	2	3	4	5	6	7	8	9	10～14	15～19	20歳～						
RSウイルス感染症	4 0.08	1 0.02	1 0.02	-	-	-	1 0.02	-	-	1 0.02	-	-	-	-	-						
咽頭結膜熱	13 0.25	-	1 0.02	2 0.04	2 0.04	4 0.08	1 0.02	1 0.02	-	-	-	-	-	2 0.04	-						
A群溶血性レンサ球菌咽頭炎	45 0.85	-	-	3 0.06	3 0.06	4 0.08	8 0.15	7 0.13	6 0.11	4 0.08	4 0.08	1 0.02	5 0.09	-	-						
感染性胃腸炎	291 5.49	2 0.04	8 0.15	36 0.68	26 0.49	45 0.85	46 0.87	26 0.49	28 0.53	20 0.38	10 0.19	6 0.11	20 0.38	1 0.02	17 0.32						
水痘	24 0.45	-	2 0.04	1 0.02	5 0.09	9 0.17	3 0.06	2 0.04	1 0.02	-	1 0.02	-	-	-	-						
手足口病	7 0.13	-	-	2 0.04	2 0.04	2 0.04	-	1 0.02	-	-	-	-	-	-	-						
伝染性紅斑	4 0.08	-	-	-	1 0.02	2 0.04	-	-	-	1 0.02	-	-	-	-	-						
突発性発しん	21 0.40	-	11 0.21	7 0.13	2 0.04	-	-	1 0.02	-	-	-	-	-	-	-						
百日咳	2 0.04	-	-	1 0.02	-	-	-	-	-	-	1 0.02	-	-	-	-						
ヘルパンギーナ	1 0.02	-	1 0.02	-	-	-	-	-	-	-	-	-	-	-	-						
流行性耳下腺炎	11 0.21	-	-	1 0.02	1 0.02	-	2 0.04	1 0.02	1 0.02	1 0.02	2 0.04	-	2 0.04	-	-						
眼科定点	総数	～5ヶ月	～11ヶ月	1歳	2	3	4	5	6	7	8	9	10～14	15～19	20～29	30～39	40～49	50～59	60～69	70歳～	
急性出血性結膜炎	-	-	-	-	-	-	-	-	-	-	-	-	-	-	-	-	-	-	-	-	-
流行性角結膜炎	4 0.36	-	-	-	-	-	-	-	-	-	-	-	-	-	1 0.09	1 0.09	1 0.09	-	-	-	1 0.09
基幹定点	総数	0歳	1～4	5～9	10～14	15～19	20～24	25～29	30～34	35～39	40～44	45～49	50～54	55～59	60～64	65～69	70歳～				
細菌性髄膜炎	-	-	-	-	-	-	-	-	-	-	-	-	-	-	-	-	-	-	-	-	-
無菌性髄膜炎	-	-	-	-	-	-	-	-	-	-	-	-	-	-	-	-	-	-	-	-	-
マイコプラズマ肺炎	6 1.20	-	2 0.40	-	1 0.20	2 0.40	-	-	-	-	-	-	-	1 0.20	-	-	-	-	-	-	-
クラミジア肺炎	-	-	-	-	-	-	-	-	-	-	-	-	-	-	-	-	-	-	-	-	-
感染性胃腸炎(ロタウイルス)	1 0.20	-	1 0.20	-	-	-	-	-	-	-	-	-	-	-	-	-	-	-	-	-	-

※ 上段:報告数、下段:定点当り報告数

週報グラフ一覧

■ 2014年
 ■ 2013年
 ▲ 2012年
 ◆ 2011年
 ● 2010年





岐阜県感染症発生動向調査のデータ及びグラフは、岐阜県感染症情報センターのホームページにも掲載しています。

URL <http://www.pref.gifu.lg.jp/soshiki/kenko-fukushi/hokekan/kansensyo/data.html>