

防災に関するアンケート調査結果

危機管理政策課・防災課

1 調査目的

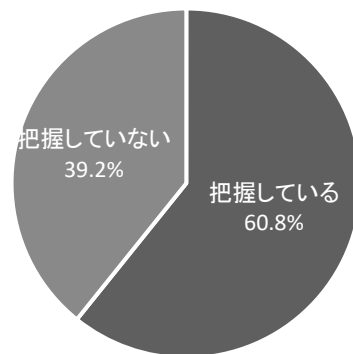
災害に対する事前の備えに関する取組状況について、各種計画推進の基礎資料とさせていただきますために、アンケート調査を実施しました。

2 調査結果

■「災害全般に対する備え」について

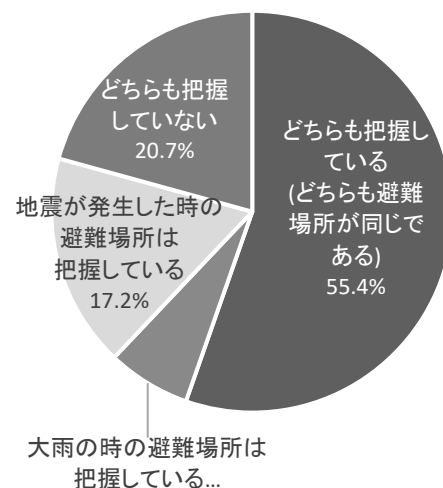
問1 あなたは、居住地域にどんな災害発生の危険性があるのかハザードマップで把握していますか。

	人数	割合
把握している	516	60.8%
把握していない	333	39.2%
計	849	100%



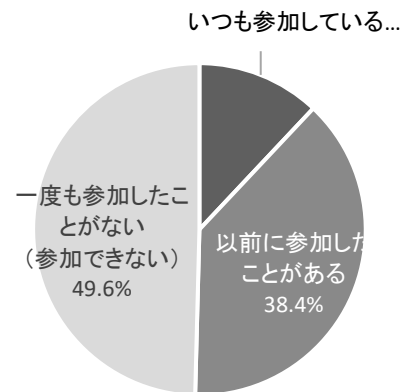
問2 あなたは、大雨の時の避難場所と地震が発生した時の避難場所をそれぞれ把握していますか。次の中から1つあげてください。

	人数	割合
どちらも把握している (どちらも避難場所が同じである)	470	55.4%
大雨の時の避難場所は 把握している	57	6.7%
地震が発生した時の避難場所は 把握している	146	17.2%
どちらも把握していない	176	20.7%
計	849	100%



問3 あなたは、地域で行われている自主防災活動(防災訓練など)に参加したことがありますか。次の中から1つあげてください。

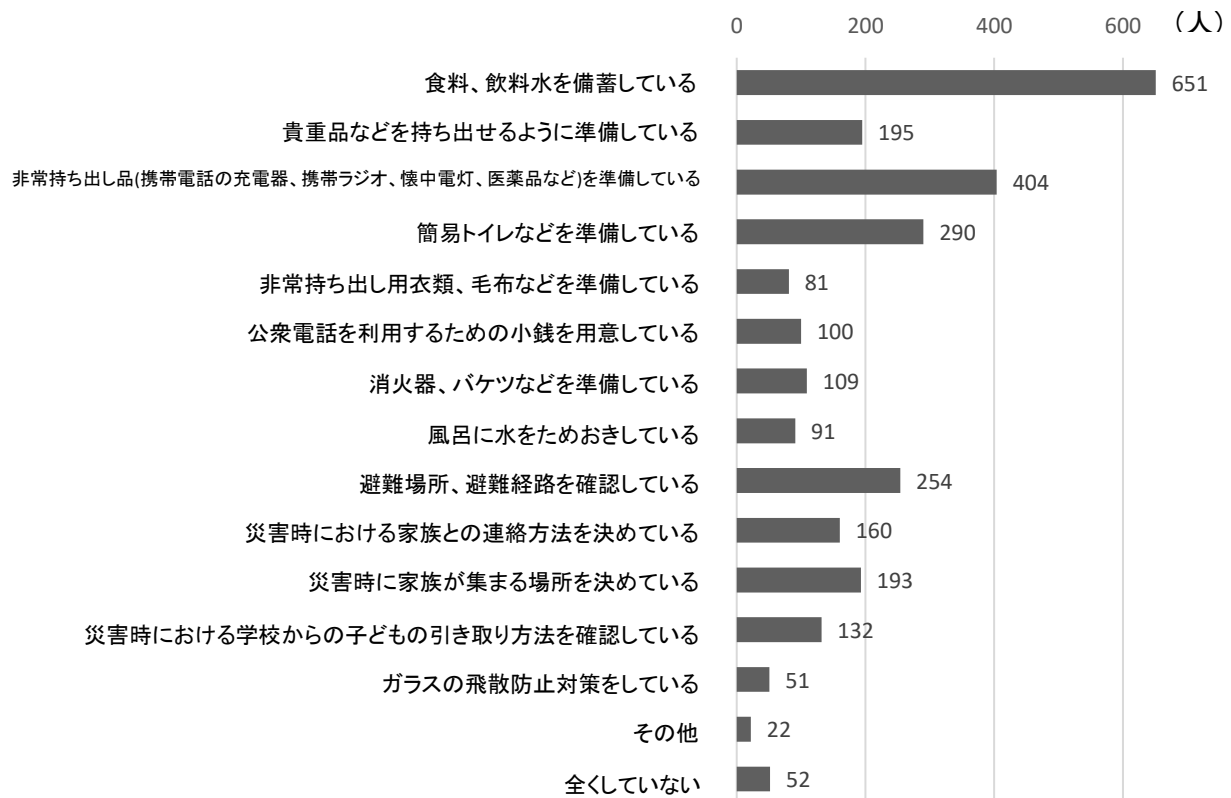
	人数	割合
いつも参加している	102	12.0%
以前に参加したことがある	326	38.4%
一度も参加したことがない (参加できない)	421	49.6%
計	849	100%



問4 あなたのお宅で地震や台風などの緊急時に備えていることはありますか。次の中からあてはまるものをすべてあげてください。

(複数回答可 回答者849人)

	回答数	割合
食料、飲料水を備蓄している	651	76.7%
貴重品などを持ち出せるように準備している	195	23.0%
非常持ち出し品(携帯電話の充電器、携帯ラジオ、懐中電灯、医薬品など)を準備している	404	47.6%
簡易トイレなどを準備している	290	34.2%
非常持ち出し用衣類、毛布などを準備している	81	9.5%
公衆電話を利用するための小銭を用意している	100	11.8%
消火器、バケツなどを準備している	109	12.8%
風呂に水をためおきしている	91	10.7%
避難場所、避難経路を確認している	254	29.9%
災害時における家族との連絡方法を決めている	160	18.8%
災害時に家族が集まる場所を決めている	193	22.7%
災害時における学校からの子どもの引き取り方法を確認している	132	15.5%
ガラスの飛散防止対策をしている	51	6.0%
その他	22	2.6%
全くしていない	52	6.1%
計	2,785	



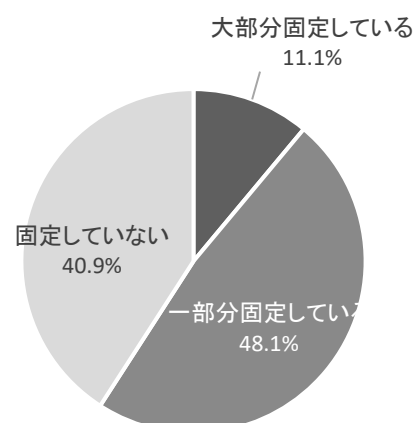
「その他」のうち主なもの

- ・住宅用蓄電池を設置している。
- ・寝室に懐中電灯やヘルメットを置いている。
- ・家具を固定している。

■「大規模地震に対する備え」について

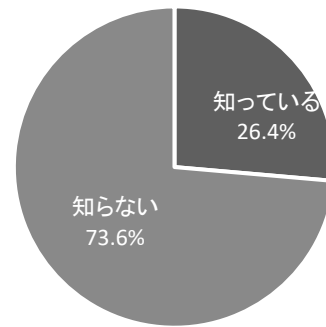
問5 あなたのお宅では、大規模地震に備えた転倒防止対策として、家具・冷蔵庫・テレビなどを、どの程度固定していますか。次の中から1つあげてください。

	人数	割合
大部分固定している	94	11.1%
一部分固定している	408	48.1%
固定していない	347	40.9%
計	849	100%



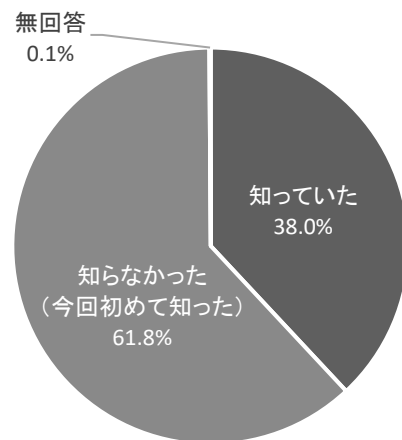
問6 あなたは、ご自分の居住地の近くにある活断層の存在をご存じですか。

	人数	割合
知っている	224	26.4%
知らない	625	73.6%
計	849	100%



問7 あなたは、お住まいの地域が「南海トラフ地震防災対策推進地域」か、またはそうでないかをご存じでしたか。

	人数	割合
知っていた	323	38.0%
知らなかった (今回初めて知った)	525	61.8%
無回答	1	0.1%
計	849	100%



問8 あなたは、南海トラフ地震臨時情報についてご存じでしたか。

	人数	割合
知っていた	475	55.9%
知らなかった (今回初めて知った)	374	44.1%
計	849	100%

