

岐阜県感染症発生動向調査集計表

■ 全数把握対象疾患 累積報告数 (2014年01週～29週)

1類感染症

なし	
----	--

2類感染症

結核	227
----	-----

3類感染症

腸管出血性大腸菌感染症	18
-------------	----

4類感染症

E型肝炎	3
A型肝炎	1
つつが虫病	1
デング熱	3
マラリア	1
レジオネラ症	11

5類感染症

アメーバ赤痢	8
急性脳炎	1
劇症型溶血性レンサ球菌感染症	3
後天性免疫不全症候群	9
ジアルジア症	1
侵襲性インフルエンザ菌感染症	4
侵襲性肺炎球菌感染症	15
梅毒	4
破傷風	1
バンコマイシン耐性腸球菌感染症	1
風しん	1
麻しん	2

■ 定点把握対象疾患(週報告対象疾患) 保健所別報告数

2014年29週(07月14日～07月20日)

	疾患名	28週	29週	保健所								
				岐阜市	岐阜	西濃	関	中濃	東濃	恵那	飛騨	
インフルエンザ ザ定点	インフルエンザ	8 0.09	6 0.07	1 0.07	-	-	-	5 0.63	-	-	-	-
小児科 定点	RSウイルス感 染症	1 0.02	-	-	-	-	-	-	-	-	-	-
	咽頭結膜熱	33 0.62	43 0.81	9 1.00	6 0.60	12 1.33	-	-	5 1.00	11 2.75	-	-
	A群溶血性レン サ球菌咽頭炎	66 1.25	57 1.08	4 0.44	15 1.50	5 0.56	17 3.40	7 1.40	4 0.80	2 0.50	3 0.50	-
	感染性胃腸炎	131 2.47	114 2.15	20 2.22	38 3.80	9 1.00	24 4.80	5 1.00	8 1.60	10 2.50	-	-
	水痘	42 0.79	45 0.85	8 0.89	10 1.00	7 0.78	7 1.40	5 1.00	2 0.40	3 0.75	3 0.50	-
	手足口病	90 1.70	126 2.38	39 4.33	55 5.50	14 1.56	13 2.60	2 0.40	1 0.20	2 0.50	-	-
	伝染性紅斑	3 0.06	1 0.02	-	-	-	-	-	-	1 0.25	-	-
	突発性発しん	23 0.43	22 0.42	7 0.78	3 0.30	5 0.56	1 0.20	1 0.20	1 0.20	4 1.00	-	-
	百日咳	-	1 0.02	-	-	-	-	-	-	1 0.25	-	-
	ヘルパンギーナ	173 3.26	193 3.64	58 6.44	47 4.70	17 1.89	53 10.60	3 0.60	7 1.40	2 0.50	6 1.00	-
流行性耳下腺炎	7 0.13	8 0.15	2 0.22	2 0.20	-	1 0.20	-	-	1 0.25	2 0.33	-	
眼科 定点	急性出血性結膜 炎	-	-	-	-	-	-	-	-	-	-	-
	流行性角結膜炎	2 0.18	3 0.27	-	1 0.50	2 0.67	-	-	-	-	-	-
基幹 定点	細菌性髄膜炎	1 0.20	-	-	-	-	-	-	-	-	-	-
	無菌性髄膜炎	1 0.20	1 0.20	-	-	-	-	-	-	-	1 1.00	-
	マイコプラズマ 肺炎	-	1 0.20	-	-	-	-	-	-	-	1 1.00	-
	クラミジア肺炎	-	-	-	-	-	-	-	-	-	-	-
	感染性胃腸炎 (ロタウイルス)	-	-	-	-	-	-	-	-	-	-	-

※ 上段:報告数、下段:定点当り報告数

※ 定点数 インフルエンザ:87、小児科:53、眼科:11、基幹:5

■ 定点把握対象疾患(週報告対象疾患) 年齢階級別報告数

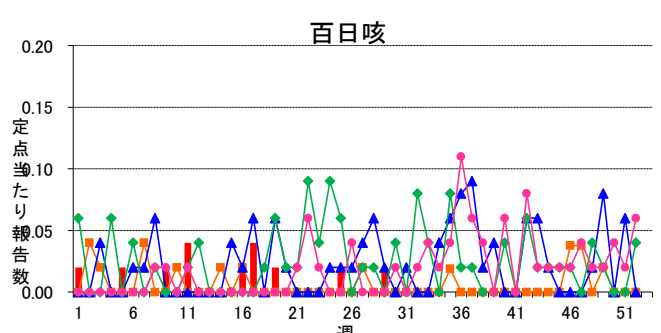
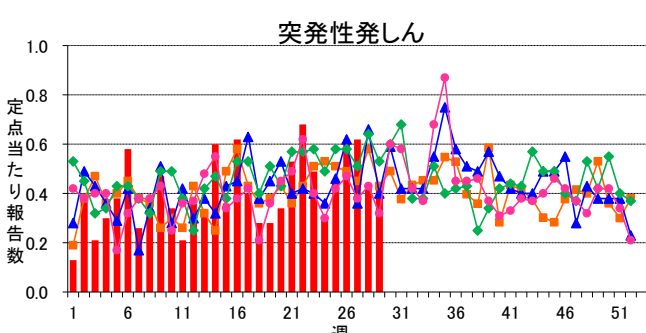
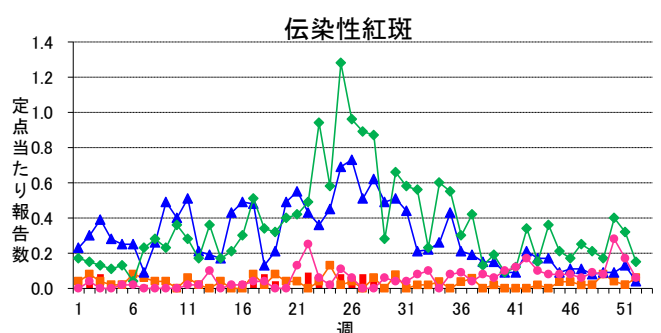
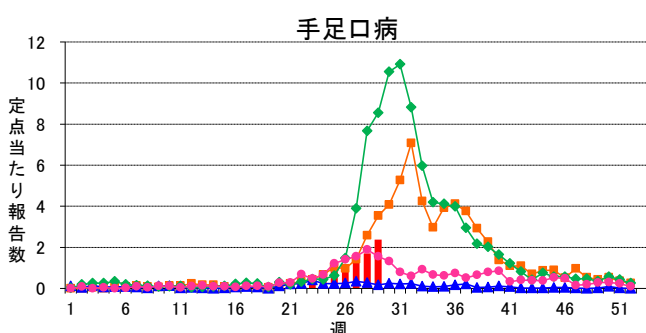
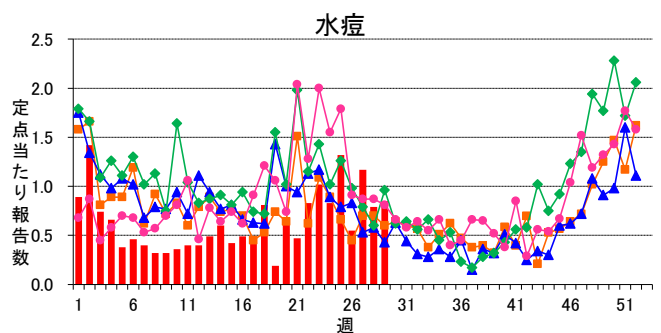
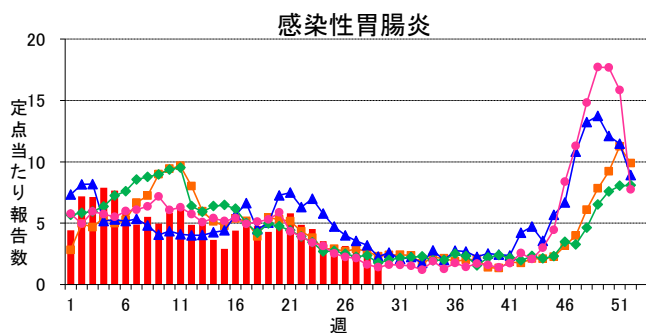
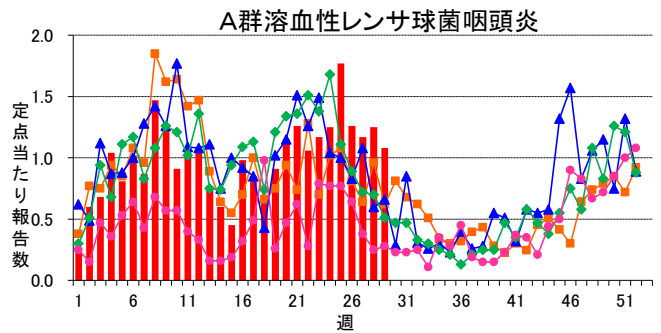
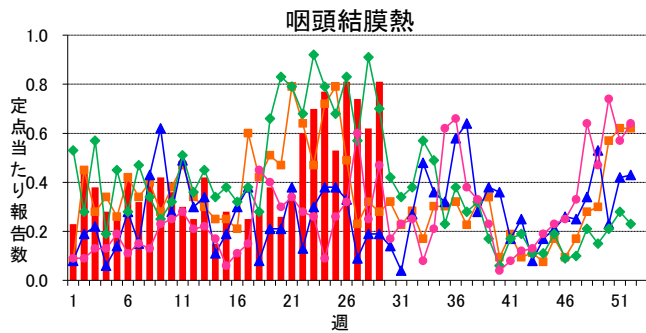
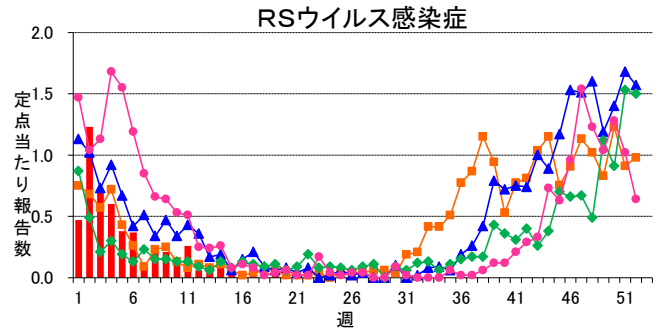
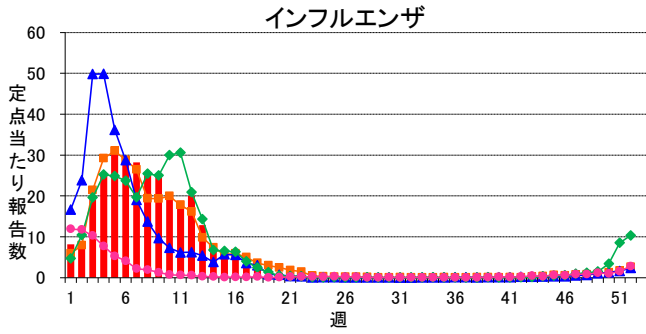
2014年29週(07月14日～07月20日)

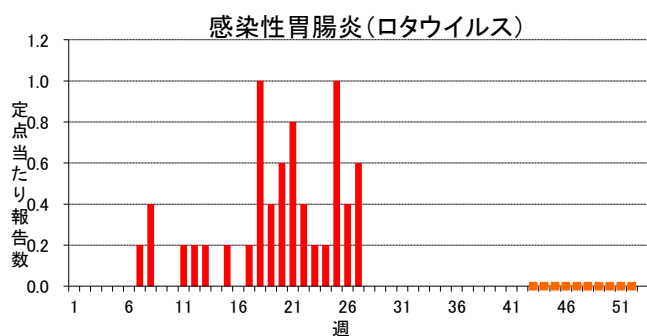
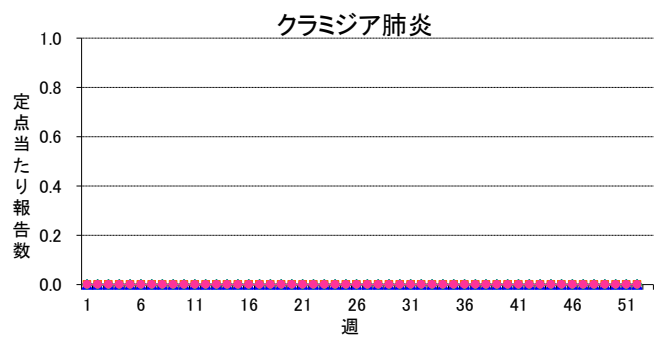
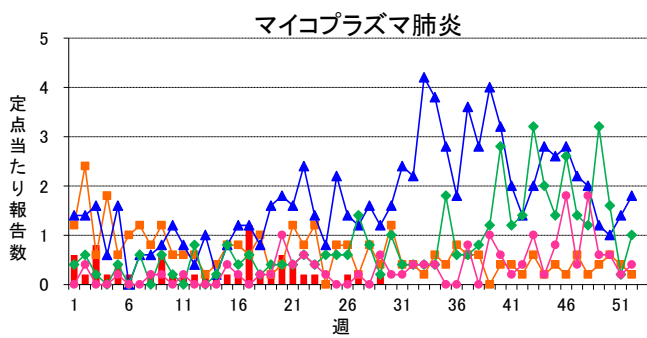
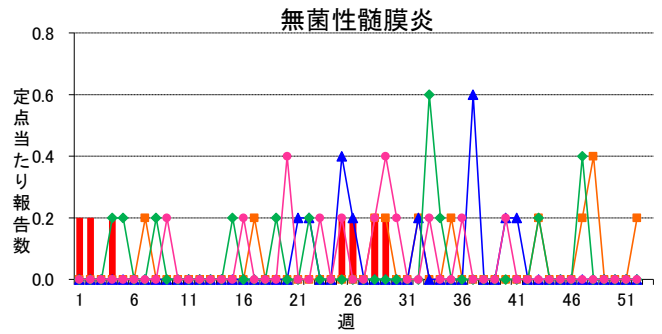
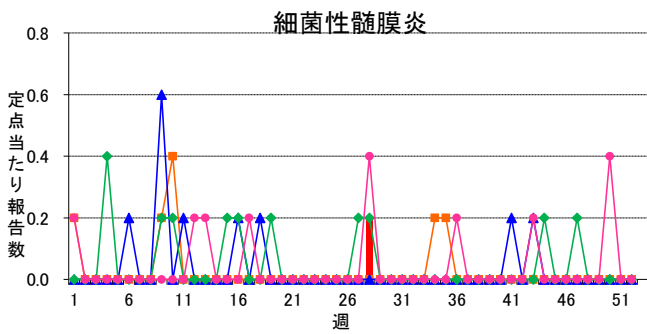
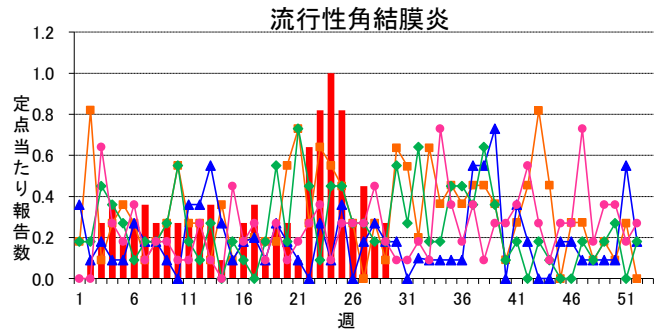
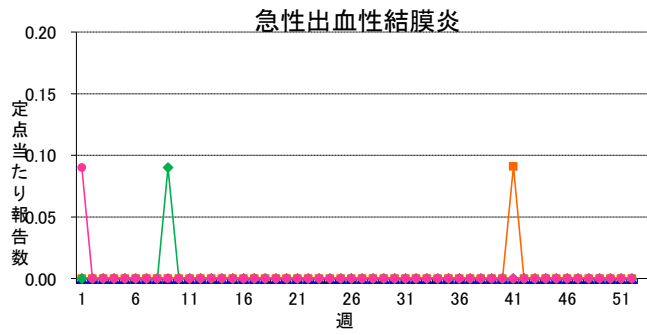
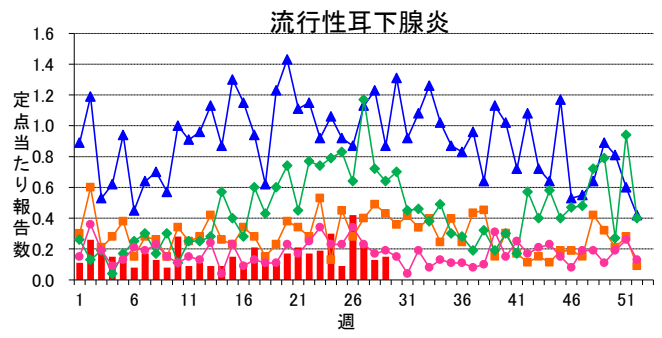
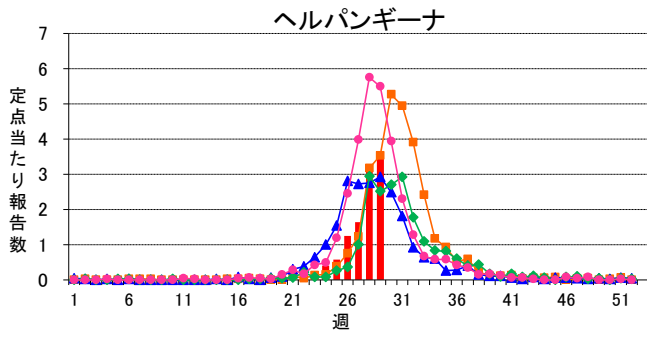
インフルエンザ定点	総数	～5ヶ月	～11ヶ月	1歳	2	3	4	5	6	7	8	9	10～14	15～19	20～29	30～39	40～49	50～59	60～69	70～79	80歳～
インフルエンザ	6 0.07	-	-	1 0.01	2 0.02	-	-	-	-	-	-	-	-	-	-	2 0.02	1 0.01	-	-	-	-
小児科定点	総数	～5ヶ月	～11ヶ月	1歳	2	3	4	5	6	7	8	9	10～14	15～19	20歳～						
RSウイルス感染症	-	-	-	-	-	-	-	-	-	-	-	-	-	-	-						
咽頭結膜熱	43 0.81	-	2 0.04	3 0.06	5 0.09	9 0.17	3 0.06	13 0.25	4 0.08	1 0.02	1 0.02	1 0.02	-	1 0.02	-						
A群溶血性レンサ球菌咽頭炎	57 1.08	-	-	1 0.02	3 0.06	15 0.28	5 0.09	6 0.11	3 0.06	4 0.08	6 0.11	2 0.04	12 0.23	-	-						
感染性胃腸炎	114 2.15	2 0.04	11 0.21	12 0.23	16 0.30	12 0.23	12 0.23	8 0.15	8 0.15	6 0.11	3 0.06	4 0.08	15 0.28	2 0.04	3 0.06						
水痘	45 0.85	3 0.06	-	10 0.19	1 0.02	9 0.17	8 0.15	6 0.11	3 0.06	4 0.08	-	-	1 0.02	-	-						
手足口病	126 2.38	3 0.06	3 0.06	17 0.32	26 0.49	23 0.43	10 0.19	21 0.40	6 0.11	9 0.17	2 0.04	3 0.06	3 0.06	-	-						
伝染性紅斑	1 0.02	-	-	-	1 0.02	-	-	-	-	-	-	-	-	-	-						
突発性発しん	22 0.42	-	9 0.17	10 0.19	2 0.04	1 0.02	-	-	-	-	-	-	-	-	-						
百日咳	1 0.02	-	-	-	-	-	-	1 0.02	-	-	-	-	-	-	-						
ヘルパンギーナ	193 3.64	5 0.09	6 0.11	52 0.98	39 0.74	41 0.77	26 0.49	14 0.26	4 0.08	5 0.09	-	-	1 0.02	-	-						
流行性耳下腺炎	8 0.15	-	-	-	1 0.02	1 0.02	-	3 0.06	1 0.02	2 0.04	-	-	-	-	-						
眼科定点	総数	～5ヶ月	～11ヶ月	1歳	2	3	4	5	6	7	8	9	10～14	15～19	20～29	30～39	40～49	50～59	60～69	70歳～	
急性出血性結膜炎	-	-	-	-	-	-	-	-	-	-	-	-	-	-	-	-	-	-	-	-	-
流行性角結膜炎	3 0.27	-	-	-	-	-	-	-	-	-	-	-	-	-	1 0.09	1 0.09	1 0.09	-	-	-	-
基幹定点	総数	0歳	1～4	5～9	10～14	15～19	20～24	25～29	30～34	35～39	40～44	45～49	50～54	55～59	60～64	65～69	70歳～				
細菌性髄膜炎	-	-	-	-	-	-	-	-	-	-	-	-	-	-	-	-	-	-	-	-	-
無菌性髄膜炎	1 0.20	-	-	-	-	-	-	-	1 0.20	-	-	-	-	-	-	-	-	-	-	-	-
マイコプラズマ肺炎	1 0.20	-	-	-	-	-	-	1 0.20	-	-	-	-	-	-	-	-	-	-	-	-	-
クラミジア肺炎	-	-	-	-	-	-	-	-	-	-	-	-	-	-	-	-	-	-	-	-	-
感染性胃腸炎(ロタウイルス)	-	-	-	-	-	-	-	-	-	-	-	-	-	-	-	-	-	-	-	-	-

※ 上段:報告数、下段:定点当り報告数

週報グラフ一覧

■ 2014年
 ■ 2013年
 ▲ 2012年
 ◆ 2011年
 ● 2010年





岐阜県感染症発生動向調査のデータ及びグラフは、岐阜県感染症情報センターのホームページにも掲載しています。

URL <http://www.pref.gifu.lg.jp/soshiki/kenko-fukushi/hokekan/kansensyo/data.html>