

岐阜県感染症発生動向調査集計表

■ 全数把握対象疾患 累積報告数 (2014年01週～30週)

1類感染症	
なし	
2類感染症	
結核	230
3類感染症	
腸管出血性大腸菌感染症	19
4類感染症	
E型肝炎	3
A型肝炎	1
つつが虫病	1
デング熱	3
マラリア	1
レジオネラ症	12

5類感染症	
アメーバ赤痢	9
急性脳炎	1
劇症型溶血性レンサ球菌感染症	3
後天性免疫不全症候群	10
ジアルジア症	1
侵襲性インフルエンザ菌感染症	4
侵襲性肺炎球菌感染症	15
梅毒	6
破傷風	1
バンコマイシン耐性腸球菌感染症	1
風しん	1
麻しん	2

■ 定点把握対象疾患(週報告対象疾患) 保健所別報告数

2014年30週(07月21日～07月27日)

	疾患名	29週	30週	保健所							
				岐阜市	岐阜	西濃	関	中濃	東濃	恵那	飛騨
インフルエンザ ザ定点	インフルエンザ	6	4	-	-	-	1	3	-	-	-
		0.07	0.05	-	-	-	0.13	0.38	-	-	-
小児科 定点	RSウイルス感 染症	-	1	-	1	-	-	-	-	-	-
		-	0.02	-	0.10	-	-	-	-	-	-
	咽頭結膜熱	43	30	3	-	5	-	3	5	12	2
		0.81	0.58	0.33	-	0.56	-	0.60	1.00	4.00	0.33
	A群溶血性レン サ球菌咽頭炎	57	33	2	7	7	10	-	2	-	5
		1.08	0.63	0.22	0.70	0.78	2.00	-	0.40	-	0.83
	感染性胃腸炎	114	132	48	28	13	16	9	5	11	2
		2.15	2.54	5.33	2.80	1.44	3.20	1.80	1.00	3.67	0.33
	水痘	45	32	8	9	7	5	-	2	1	-
		0.85	0.62	0.89	0.90	0.78	1.00	-	0.40	0.33	-
手足口病	126	117	22	62	15	13	1	-	4	-	
	2.38	2.25	2.44	6.20	1.67	2.60	0.20	-	1.33	-	
伝染性紅斑	1	2	-	-	1	-	-	1	-	-	
	0.02	0.04	-	-	0.11	-	-	0.20	-	-	
突発性発しん	22	19	7	5	5	1	-	-	-	1	
	0.42	0.37	0.78	0.50	0.56	0.20	-	-	-	0.17	
百日咳	1	1	-	-	1	-	-	-	-	-	
	0.02	0.02	-	-	0.11	-	-	-	-	-	
ヘルパンギーナ	193	130	40	31	13	24	2	12	2	6	
	3.64	2.50	4.44	3.10	1.44	4.80	0.40	2.40	0.67	1.00	
流行性耳下腺炎	8	7	1	4	1	-	-	-	-	1	
	0.15	0.13	0.11	0.40	0.11	-	-	-	-	0.17	
眼科 定点	急性出血性結膜 炎	-	-	-	-	-	-	-	-	-	-
		-	-	-	-	-	-	-	-	-	-
	流行性角結膜炎	3	2	-	1	1	-	-	-	-	
		0.27	0.18	-	0.50	0.33	-	-	-	-	
基幹 定点	細菌性髄膜炎	-	-	-	-	-	-	-	-	-	
		-	-	-	-	-	-	-	-	-	
	無菌性髄膜炎	1	-	-	-	-	-	-	-	-	
		0.20	-	-	-	-	-	-	-	-	
	マイコプラズマ 肺炎	1	-	-	-	-	-	-	-	-	
	0.20	-	-	-	-	-	-	-	-		
クラミジア肺炎	-	-	-	-	-	-	-	-	-	-	
	-	-	-	-	-	-	-	-	-	-	
感染性胃腸炎 (ロタウイルス)	-	-	-	-	-	-	-	-	-	-	
	-	-	-	-	-	-	-	-	-	-	

※ 上段:報告数、下段:定点当り報告数

※ 定点数 インフルエンザ:86、小児科:52、眼科:11、基幹:5

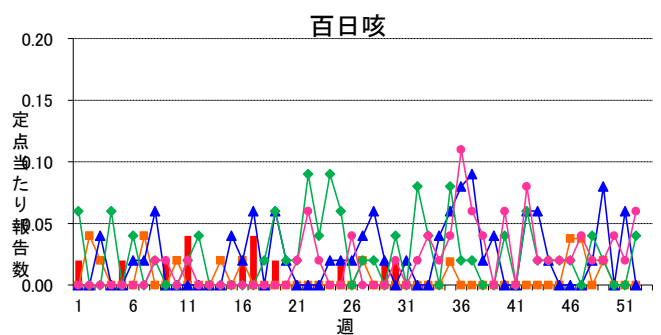
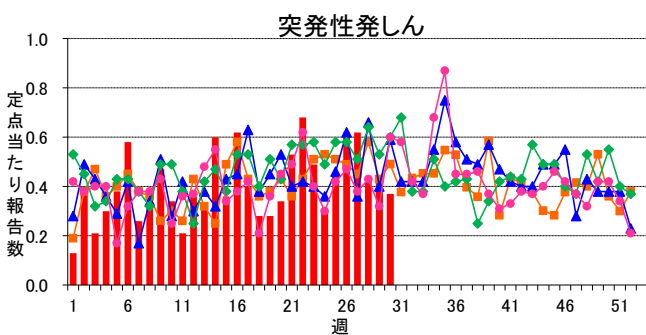
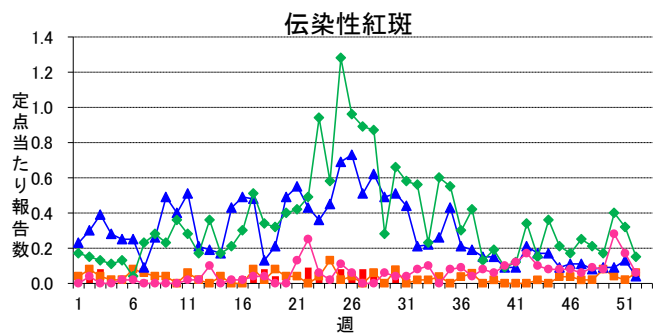
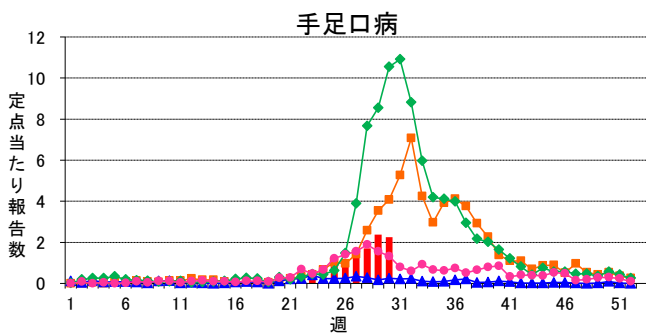
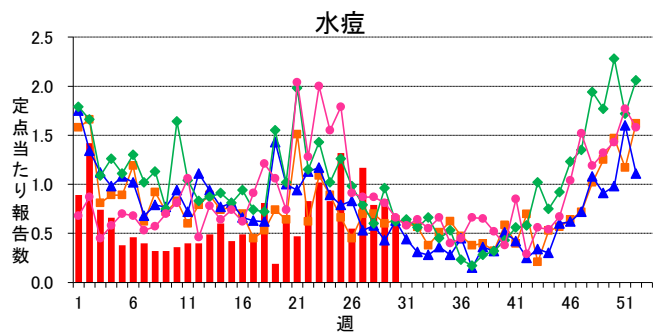
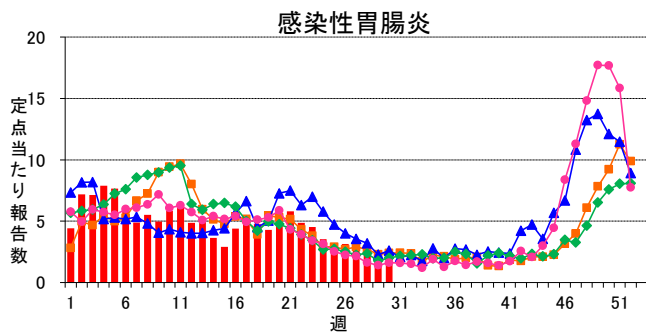
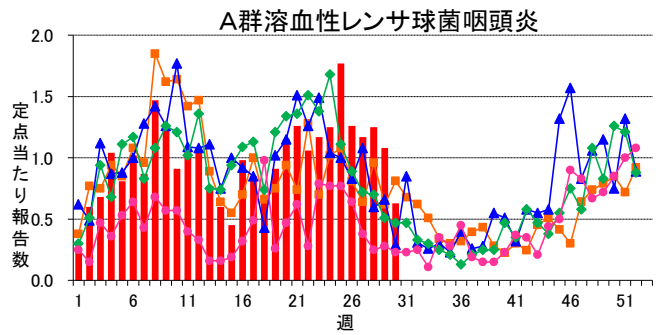
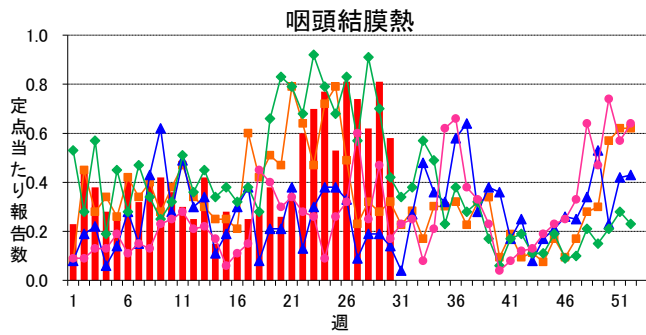
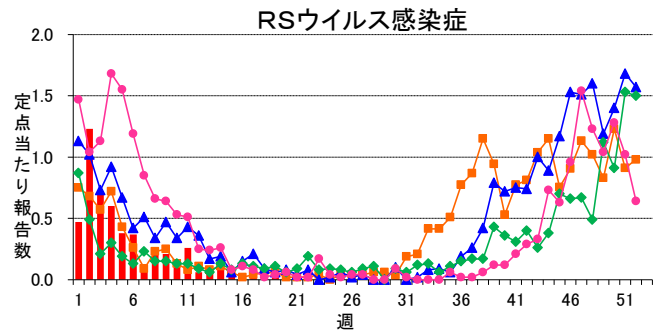
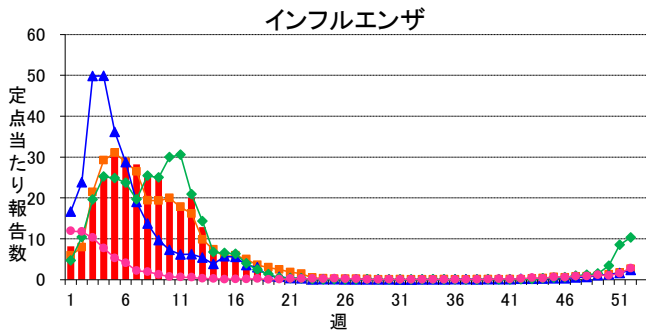
■ 定点把握対象疾患(週報告対象疾患) 年齢階級別報告数

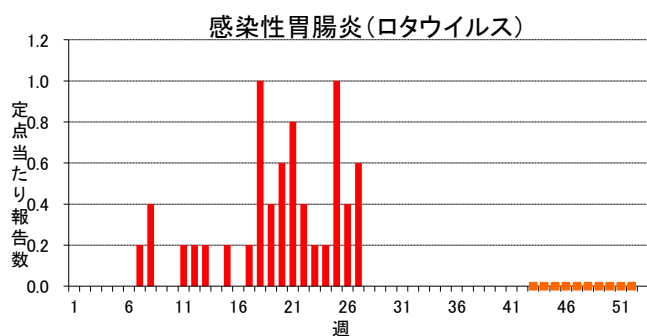
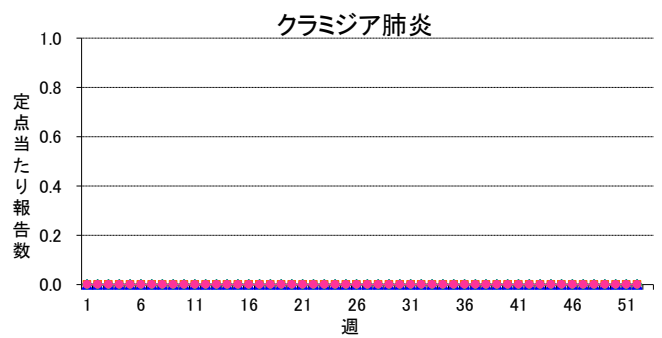
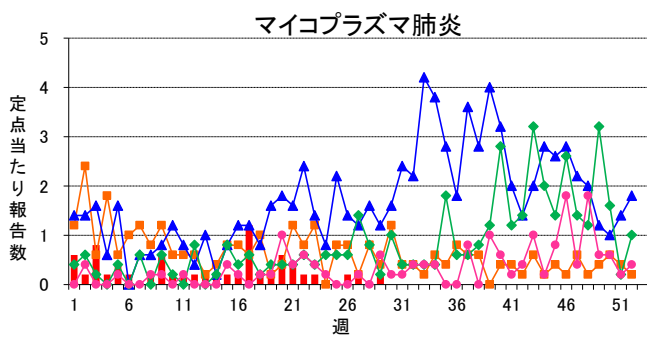
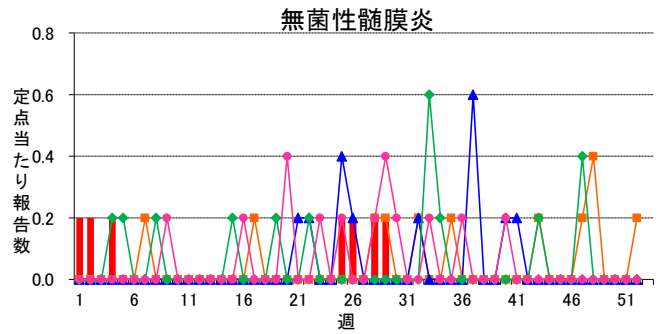
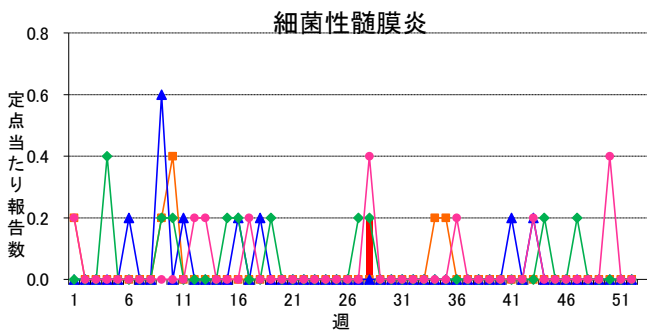
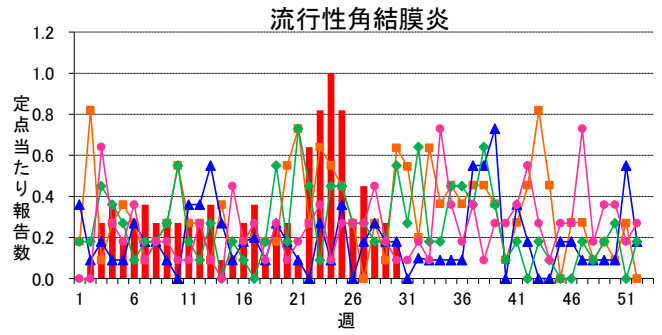
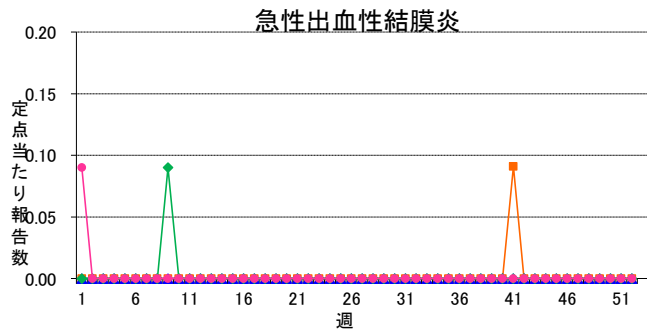
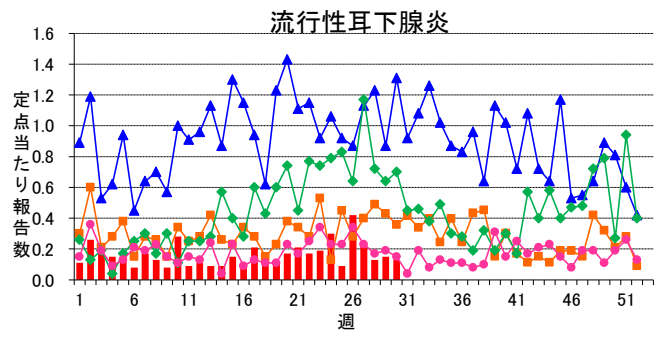
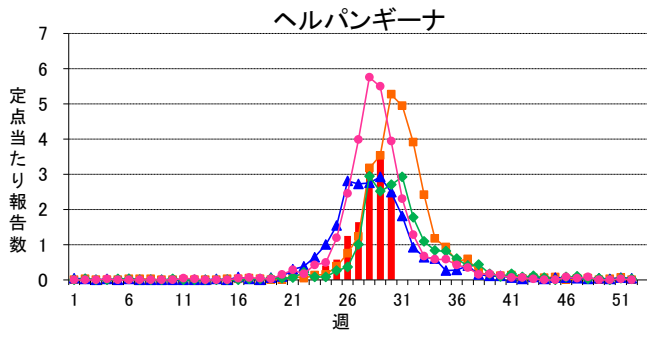
2014年30週(07月21日～07月27日)

インフルエンザ定点	総数	～5ヶ月	～11ヶ月	1歳	2	3	4	5	6	7	8	9	10～14	15～19	20～29	30～39	40～49	50～59	60～69	70～79	80歳～
インフルエンザ	4 0.05	-	-	-	1 0.01	-	-	-	-	-	-	1 0.01	-	-	-	2 0.02	-	-	-	-	-
小児科定点	総数	～5ヶ月	～11ヶ月	1歳	2	3	4	5	6	7	8	9	10～14	15～19	20歳～						
RSウイルス感染症	1 0.02	-	-	1 0.02	-	-	-	-	-	-	-	-	-	-	-						
咽頭結膜熱	30 0.58	-	-	9 0.17	5 0.10	5 0.10	6 0.12	2 0.04	1 0.02	1 0.02	-	-	1 0.02	-	-						
A群溶血性レンサ球菌咽頭炎	33 0.63	-	-	2 0.04	5 0.10	6 0.12	4 0.08	6 0.12	4 0.08	1 0.02	1 0.02	1 0.02	3 0.06	-	-						
感染性胃腸炎	132 2.54	1 0.02	10 0.19	16 0.31	23 0.44	13 0.25	15 0.29	16 0.31	11 0.21	5 0.10	7 0.13	5 0.10	9 0.17	1 0.02	-						
水痘	32 0.62	-	2 0.04	4 0.08	4 0.08	4 0.08	4 0.08	8 0.15	2 0.04	1 0.02	-	2 0.04	1 0.02	-	-						
手足口病	117 2.25	-	5 0.10	24 0.46	20 0.38	22 0.42	18 0.35	15 0.29	5 0.10	1 0.02	5 0.10	-	2 0.04	-	-						
伝染性紅斑	2 0.04	-	1 0.02	-	-	-	-	-	1 0.02	-	-	-	-	-	-						
突発性発しん	19 0.37	-	5 0.10	9 0.17	4 0.08	1 0.02	-	-	-	-	-	-	-	-	-						
百日咳	1 0.02	-	-	-	-	-	-	-	-	-	-	-	1 0.02	-	-						
ヘルパンギーナ	130 2.50	-	4 0.08	37 0.71	32 0.62	17 0.33	20 0.38	10 0.19	3 0.06	3 0.06	1 0.02	2 0.04	-	-	1 0.02						
流行性耳下腺炎	7 0.13	-	-	1 0.02	-	-	-	-	1 0.02	4 0.08	1 0.02	-	-	-	-						
眼科定点	総数	～5ヶ月	～11ヶ月	1歳	2	3	4	5	6	7	8	9	10～14	15～19	20～29	30～39	40～49	50～59	60～69	70歳～	
急性出血性結膜炎	-	-	-	-	-	-	-	-	-	-	-	-	-	-	-	-	-	-	-	-	-
流行性角結膜炎	2 0.18	-	-	-	-	-	-	-	-	-	-	-	-	-	-	1 0.09	-	1 0.09	-	-	-
基幹定点	総数	0歳	1～4	5～9	10～14	15～19	20～24	25～29	30～34	35～39	40～44	45～49	50～54	55～59	60～64	65～69	70歳～				
細菌性髄膜炎	-	-	-	-	-	-	-	-	-	-	-	-	-	-	-	-	-	-	-	-	-
無菌性髄膜炎	-	-	-	-	-	-	-	-	-	-	-	-	-	-	-	-	-	-	-	-	-
マイコプラズマ肺炎	-	-	-	-	-	-	-	-	-	-	-	-	-	-	-	-	-	-	-	-	-
クラミジア肺炎	-	-	-	-	-	-	-	-	-	-	-	-	-	-	-	-	-	-	-	-	-
感染性胃腸炎(ロタウイルス)	-	-	-	-	-	-	-	-	-	-	-	-	-	-	-	-	-	-	-	-	-

※ 上段:報告数、下段:定点当り報告数

# 週報グラフ一覧





岐阜県感染症発生動向調査のデータ及びグラフは、岐阜県感染症情報センターのホームページにも掲載しています。

URL <http://www.pref.gifu.lg.jp/soshiki/kenko-fukushi/hokekan/kansensyo/data.html>