

岐阜県感染症発生動向調査集計表

■ 全数把握対象疾患 累積報告数 (2014年01週～31週)

1類感染症	
なし	
2類感染症	
結核	242
3類感染症	
腸管出血性大腸菌感染症	25
4類感染症	
E型肝炎	3
A型肝炎	1
つつが虫病	1
デング熱	3
マラリア	1
レジオネラ症	12

5類感染症	
アメーバ赤痢	10
急性脳炎	1
劇症型溶血性レンサ球菌感染症	3
後天性免疫不全症候群	11
ジアルジア症	1
侵襲性インフルエンザ菌感染症	4
侵襲性肺炎球菌感染症	15
梅毒	6
破傷風	1
バンコマイシン耐性腸球菌感染症	1
風しん	1
麻しん	2

■ 定点把握対象疾患(週報告対象疾患) 保健所別報告数

2014年31週(07月28日～08月03日)

	疾患名	30週	31週	保健所							
				岐阜市	岐阜	西濃	関	中濃	東濃	恵那	飛騨
インフルエンザ ザ定点	インフルエンザ	4 0.05	2 0.02	1 0.07	- -	- -	- -	1 0.13	- -	- -	- -
小児科 定点	RSウイルス感染症	1 0.02	1 0.02	1 0.11	- -	- -	- -	- -	- -	- -	- -
	咽頭結膜熱	31 0.58	39 0.74	2 0.22	7 0.70	15 1.67	- -	- -	2 0.40	13 3.25	- -
	A群溶血性レンサ球菌咽頭炎	33 0.62	33 0.62	4 0.44	11 1.10	1 0.11	10 2.00	2 0.40	- -	3 0.75	2 0.33
	感染性胃腸炎	132 2.49	114 2.15	24 2.67	41 4.10	10 1.11	20 4.00	3 0.60	3 0.60	9 2.25	4 0.67
	水痘	33 0.62	32 0.60	3 0.33	16 1.60	3 0.33	- -	3 0.60	4 0.80	3 0.75	- -
	手足口病	117 2.21	94 1.77	25 2.78	38 3.80	12 1.33	8 1.60	4 0.80	3 0.60	3 0.75	1 0.17
	伝染性紅斑	3 0.06	4 0.08	- -	1 0.10	2 0.22	- -	- -	1 0.20	- -	- -
	突発性発しん	21 0.40	20 0.38	6 0.67	4 0.40	4 0.44	1 0.20	2 0.40	1 0.20	2 0.50	- -
	百日咳	1 0.02	- -	- -	- -	- -	- -	- -	- -	- -	- -
	ヘルパンギーナ	133 2.51	95 1.79	20 2.22	29 2.90	9 1.00	9 1.80	4 0.80	17 3.40	2 0.50	5 0.83
流行性耳下腺炎	7 0.13	17 0.32	1 0.11	9 0.90	4 0.44	1 0.20	1 0.20	- -	- -	1 0.17	
眼科 定点	急性出血性結膜炎	-	-	-	-	-	-	-	-	-	-
	流行性角結膜炎	2 0.18	2 0.18	-	-	1 0.33	-	-	-	-	1 1.00
基幹 定点	細菌性髄膜炎	-	-	-	-	-	-	-	-	-	-
	無菌性髄膜炎	-	-	-	-	-	-	-	-	-	-
	マイコプラズマ肺炎	-	1 0.20	-	-	-	-	-	-	-	1 1.00
	クラミジア肺炎	-	-	-	-	-	-	-	-	-	-
	感染性胃腸炎 (ロタウイルス)	-	-	-	-	-	-	-	-	-	-

※ 上段:報告数、下段:定点当り報告数

※ 定点数 インフルエンザ:87、小児科:53、眼科:11、基幹:5

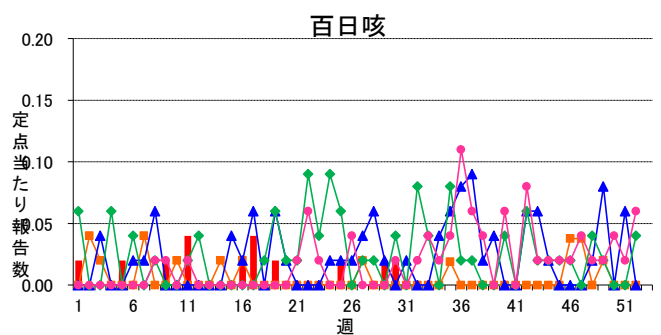
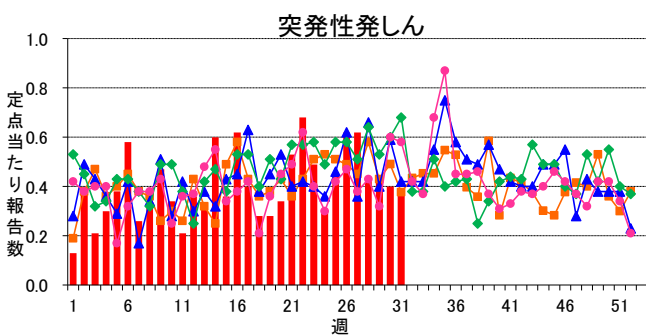
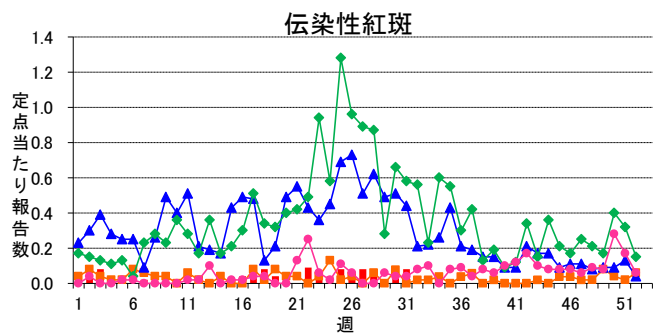
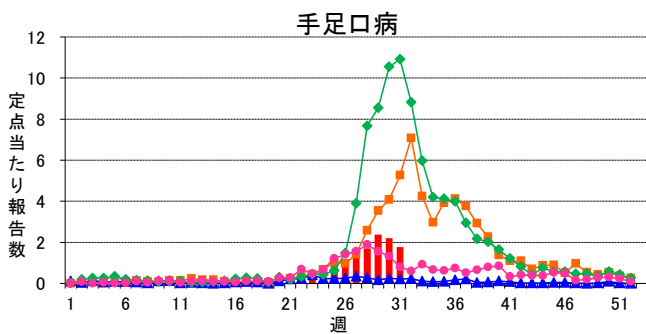
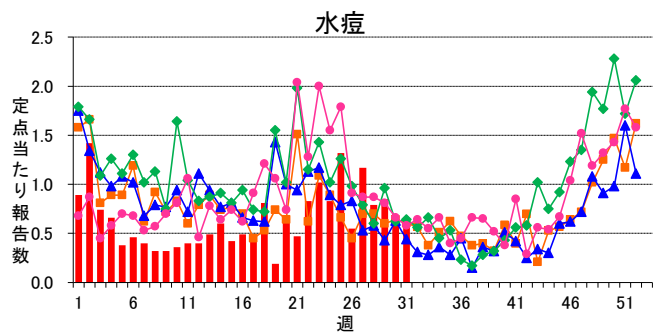
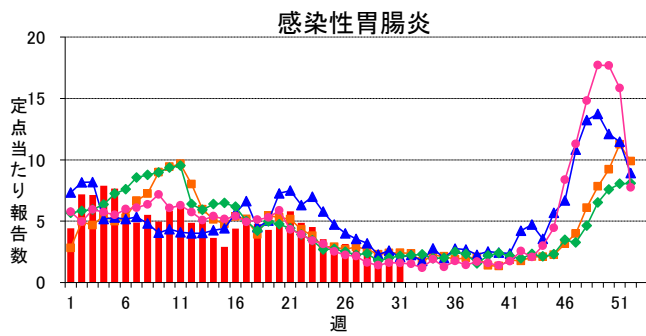
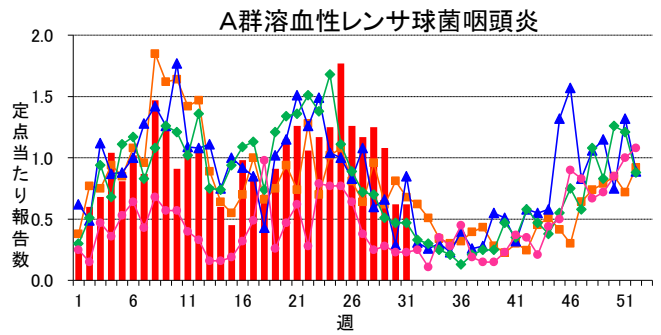
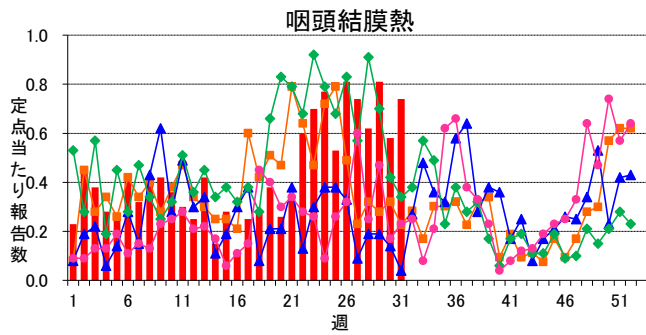
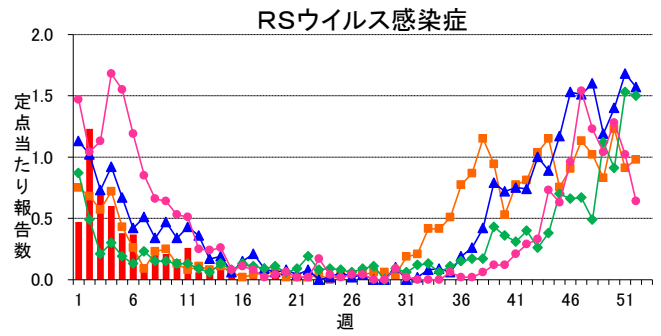
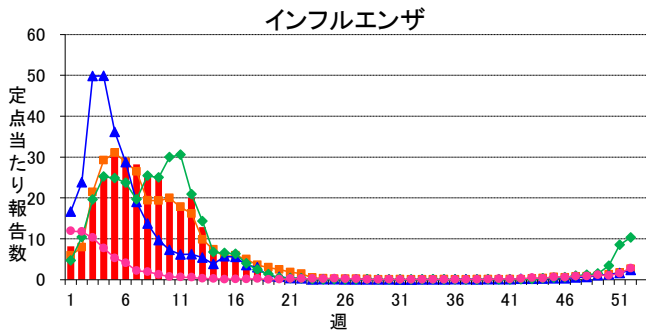
■ 定点把握対象疾患(週報告対象疾患) 年齢階級別報告数

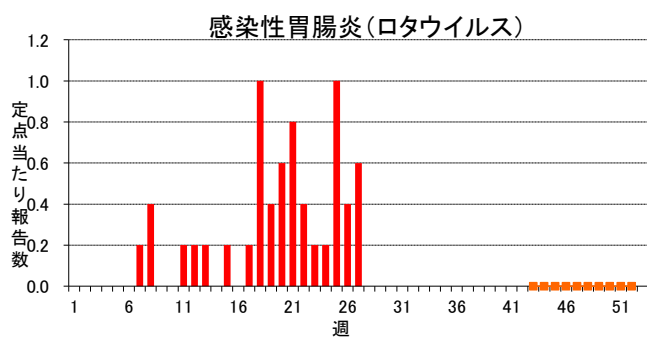
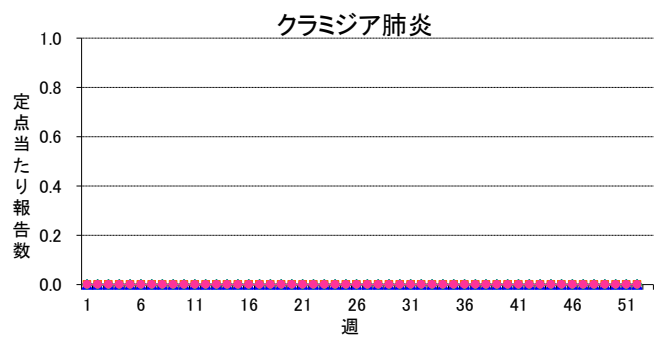
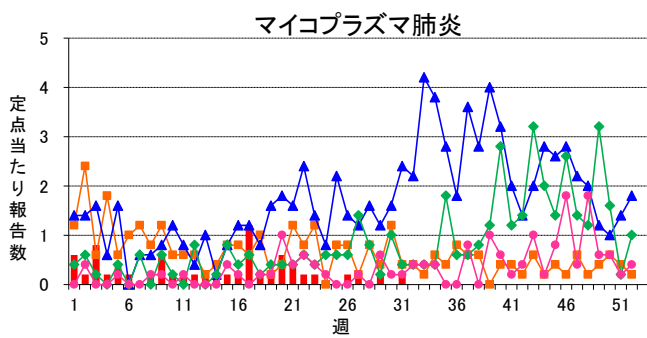
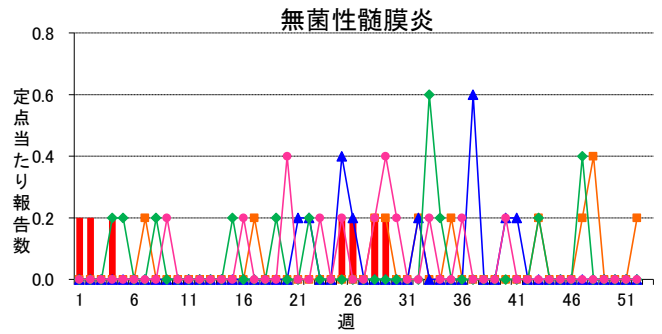
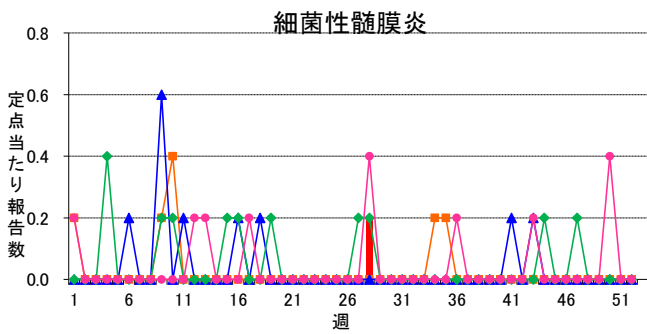
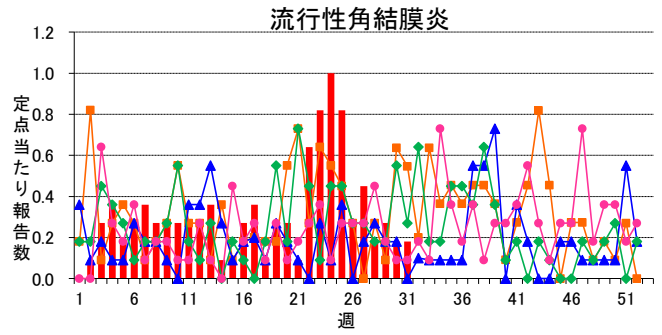
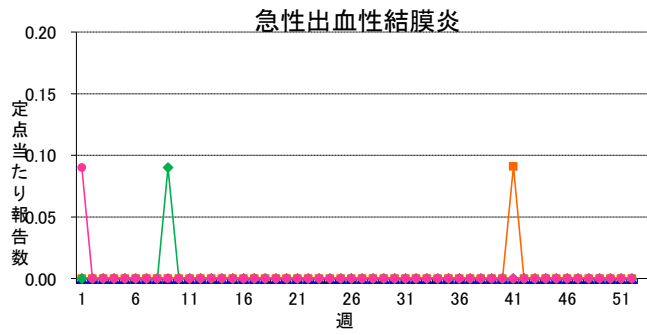
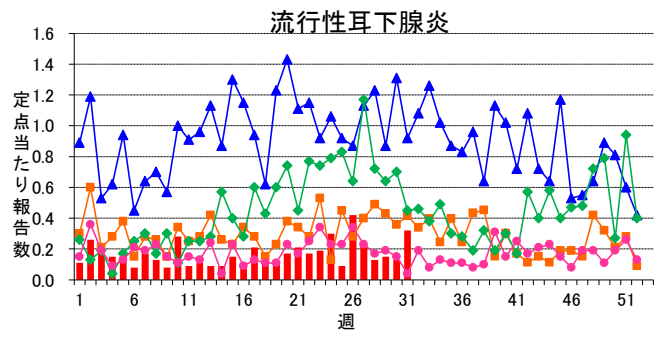
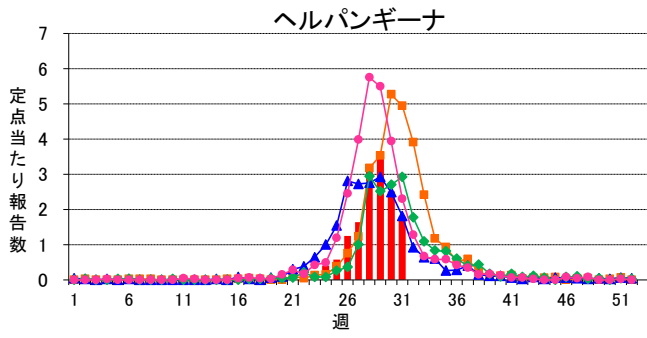
2014年31週(07月28日～08月03日)

インフルエンザ定点	総数	～5ヶ月	～11ヶ月	1歳	2	3	4	5	6	7	8	9	10～14	15～19	20～29	30～39	40～49	50～59	60～69	70～79	80歳～
インフルエンザ	2 0.02	-	-	-	-	-	-	-	-	-	1 0.01	-	-	-	-	-	1 0.01	-	-	-	-
小児科定点	総数	～5ヶ月	～11ヶ月	1歳	2	3	4	5	6	7	8	9	10～14	15～19	20歳～						
RSウイルス感染症	1 0.02	-	1 0.02	-	-	-	-	-	-	-	-	-	-	-	-	-	-	-	-	-	-
咽頭結膜熱	39 0.74	-	1 0.02	5 0.09	7 0.13	6 0.11	7 0.13	7 0.13	1 0.02	2 0.04	3 0.06	-	-	-	-	-	-	-	-	-	-
A群溶血性レンサ球菌咽頭炎	33 0.62	-	-	1 0.02	2 0.04	2 0.04	6 0.11	9 0.17	-	5 0.09	3 0.06	1 0.02	3 0.06	-	1 0.02	-	-	-	-	-	-
感染性胃腸炎	114 2.15	4 0.08	8 0.15	16 0.30	12 0.23	14 0.26	20 0.38	10 0.19	4 0.08	5 0.09	2 0.04	3 0.06	14 0.26	1 0.02	1 0.02	-	-	-	-	-	-
水痘	32 0.60	-	3 0.06	3 0.06	3 0.06	8 0.15	8 0.15	5 0.09	1 0.02	-	-	1 0.02	-	-	-	-	-	-	-	-	-
手足口病	94 1.77	-	2 0.04	23 0.43	14 0.26	16 0.30	14 0.26	16 0.30	4 0.08	3 0.06	-	1 0.02	1 0.02	-	-	-	-	-	-	-	-
伝染性紅斑	4 0.08	-	-	-	1 0.02	1 0.02	-	1 0.02	-	1 0.02	-	-	-	-	-	-	-	-	-	-	-
突発性発しん	20 0.38	-	11 0.21	6 0.11	3 0.06	-	-	-	-	-	-	-	-	-	-	-	-	-	-	-	-
百日咳	-	-	-	-	-	-	-	-	-	-	-	-	-	-	-	-	-	-	-	-	-
ヘルパンギーナ	95 1.79	-	10 0.19	22 0.42	18 0.34	17 0.32	10 0.19	10 0.19	3 0.06	2 0.04	-	-	3 0.06	-	-	-	-	-	-	-	-
流行性耳下腺炎	17 0.32	-	-	1 0.02	2 0.04	4 0.08	3 0.06	3 0.06	1 0.02	-	1 0.02	1 0.02	-	-	1 0.02	-	-	-	-	-	-
眼科定点	総数	～5ヶ月	～11ヶ月	1歳	2	3	4	5	6	7	8	9	10～14	15～19	20～29	30～39	40～49	50～59	60～69	70歳～	
急性出血性結膜炎	-	-	-	-	-	-	-	-	-	-	-	-	-	-	-	-	-	-	-	-	-
流行性角結膜炎	2 0.18	-	-	-	-	-	-	-	-	-	-	-	-	-	1 0.09	-	1 0.09	-	-	-	-
基幹定点	総数	0歳	1～4	5～9	10～14	15～19	20～24	25～29	30～34	35～39	40～44	45～49	50～54	55～59	60～64	65～69	70歳～				
細菌性髄膜炎	-	-	-	-	-	-	-	-	-	-	-	-	-	-	-	-	-	-	-	-	-
無菌性髄膜炎	-	-	-	-	-	-	-	-	-	-	-	-	-	-	-	-	-	-	-	-	-
マイコプラズマ肺炎	1 0.20	-	-	1 0.20	-	-	-	-	-	-	-	-	-	-	-	-	-	-	-	-	-
クラミジア肺炎	-	-	-	-	-	-	-	-	-	-	-	-	-	-	-	-	-	-	-	-	-
感染性胃腸炎(ロタウイルス)	-	-	-	-	-	-	-	-	-	-	-	-	-	-	-	-	-	-	-	-	-

※ 上段:報告数、下段:定点当り報告数

週報グラフ一覧





岐阜県感染症発生动向調査のデータ及びグラフは、岐阜県感染症情報センターのホームページにも掲載しています。

URL <http://www.pref.gifu.lg.jp/soshiki/kenko-fukushi/hokekan/kansensyo/data.html>