

岐阜県感染症発生動向調査集計表

■ 全数把握対象疾患 累積報告数 (2014年01週～38週)

1類感染症の報告はありません

2類感染症

結核	319
----	-----

3類感染症

細菌性赤痢	1
腸管出血性大腸菌感染症	31

4類感染症

E型肝炎	3
A型肝炎	1
チクングニア熱	1
つつが虫病	1
デング熱	5
マラリア	1
レジオネラ症	16

5類感染症

アメーバ赤痢	13
急性脳炎	1
劇症型溶血性レンサ球菌感染症	3
後天性免疫不全症候群	15
ジアルジア症	1
侵襲性インフルエンザ菌感染症	5
侵襲性肺炎球菌感染症	16
梅毒	7
破傷風	1
バンコマイシン耐性腸球菌感染症	1
風しん	1
麻しん	3

■ 定点把握対象疾患(週報告対象疾患) 保健所別報告数

2014年38週(09月15日～09月21日)

	疾患名	37週	38週	保健所							
				岐阜市	岐阜	西濃	関	中濃	東濃	恵那	飛騨
インフルエンザ 定点	インフルエンザ	16	6	-	-	-	1	5	-	-	-
		0.18	0.07	-	-	-	0.13	0.63	-	-	-
小児科 定点	RSウイルス感染症	53	38	11	13	3	5	-	5	-	1
	咽頭結膜熱	39	23	6	7	4	-	3	-	3	-
	A群溶血性レンサ球菌咽頭炎	28	18	2	3	6	4	1	-	1	1
	感染性胃腸炎	101	101	26	27	16	15	1	10	5	1
	水痘	26	15	3	5	3	1	2	-	1	-
	手足口病	75	50	10	21	4	1	4	7	2	1
	伝染性紅斑	1	2	-	2	-	-	-	-	-	-
	突発性発しん	20	14	5	2	4	-	1	1	1	-
	百日咳	1	1	-	1	-	-	-	-	-	-
	ヘルパンギーナ	43	20	1	3	7	1	2	-	5	1
流行性耳下腺炎	7	4	2	1	-	-	-	1	-	-	
眼科 定点	急性出血性結膜炎	-	-	-	-	-	-	-	-	-	-
	流行性角結膜炎	4	3	-	-	2	-	-	-	1	-
基幹 定点	細菌性髄膜炎	-	-	-	-	-	-	-	-	-	-
	無菌性髄膜炎	-	-	-	-	-	-	-	-	-	-
	マイコプラズマ肺炎	-	-	-	-	-	-	-	-	-	-
	クラミジア肺炎	-	-	-	-	-	-	-	-	-	-
	感染性胃腸炎(ロタウイルス)	-	-	-	-	-	-	-	-	-	-

※ 上段:報告数、下段:定点当り報告数

※ 定点数 インフルエンザ:87、小児科:53、眼科:11、基幹:5

■ 定点把握対象疾患(週報告対象疾患) 年齢階級別報告数

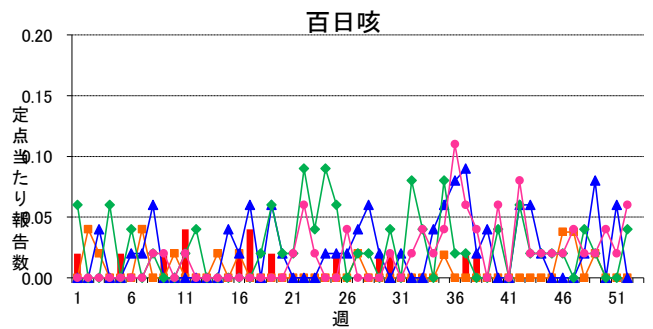
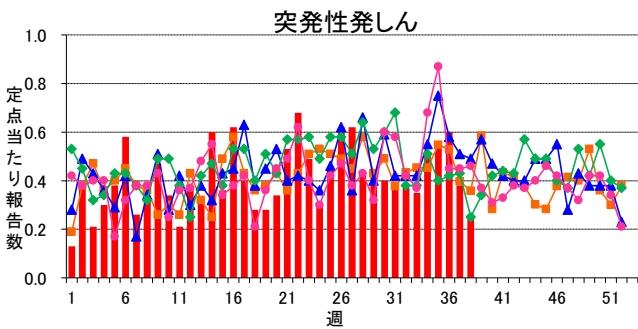
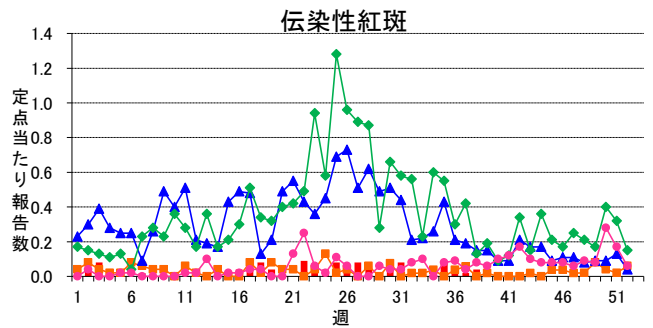
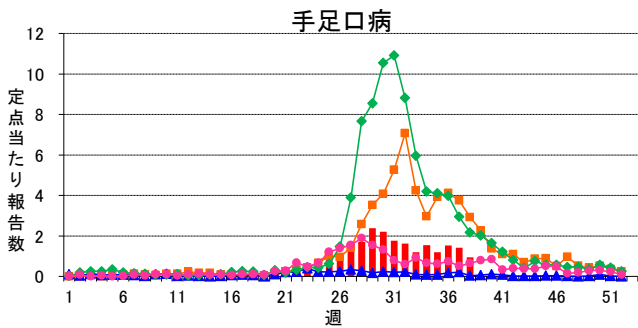
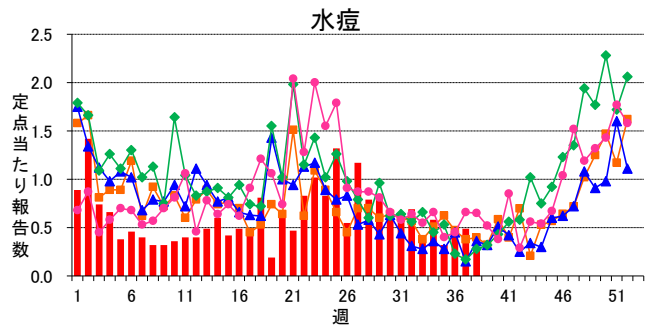
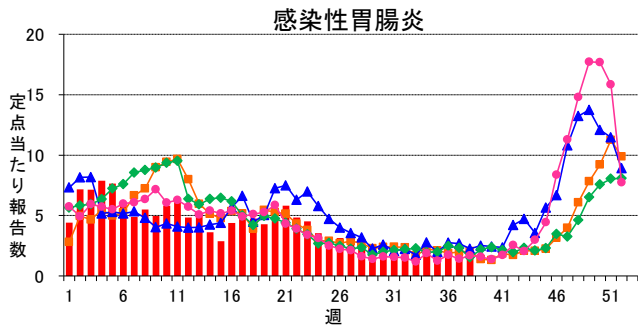
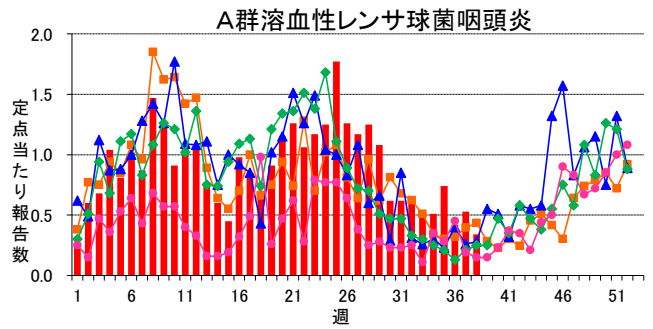
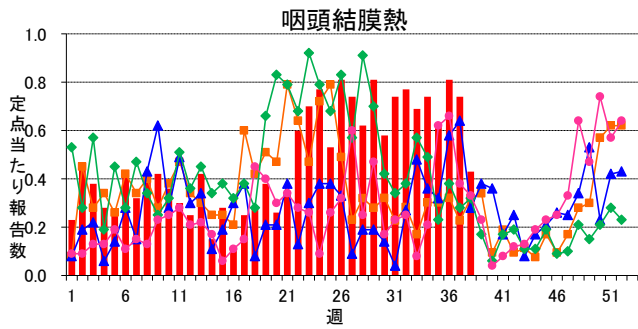
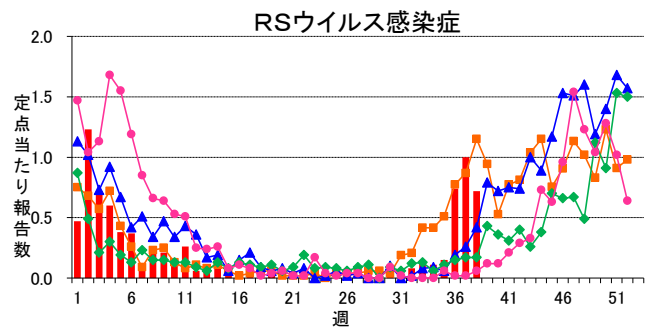
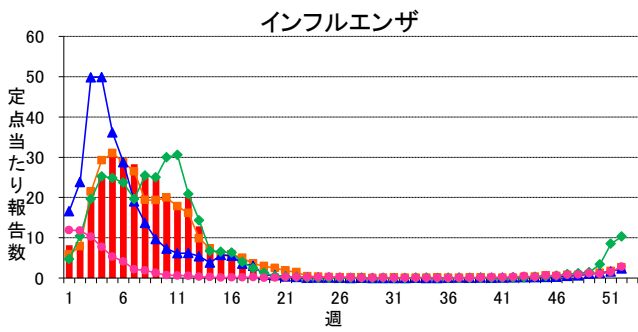
2014年38週(09月15日～09月21日)

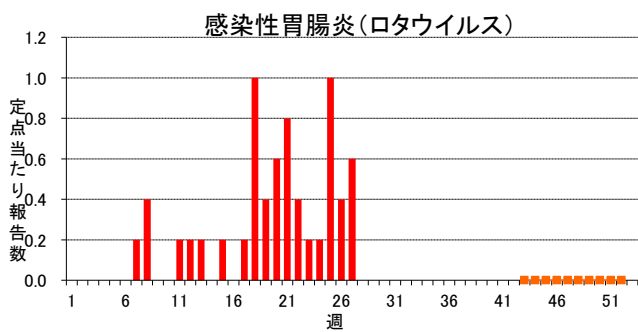
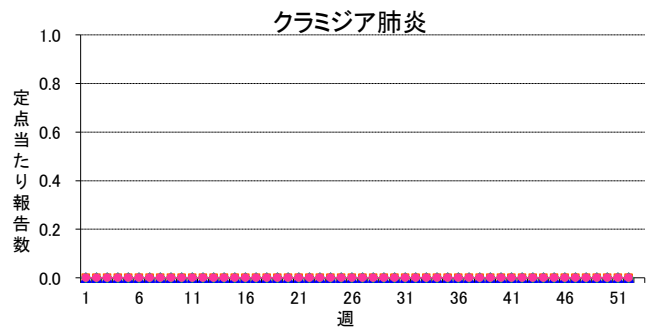
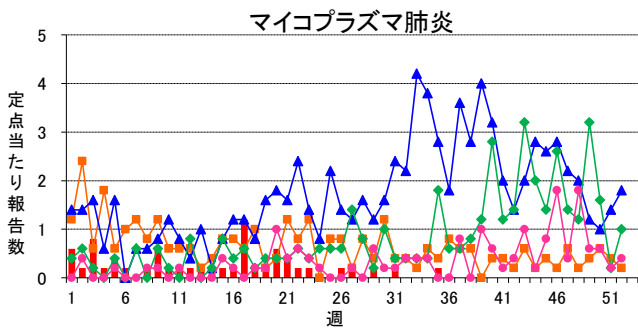
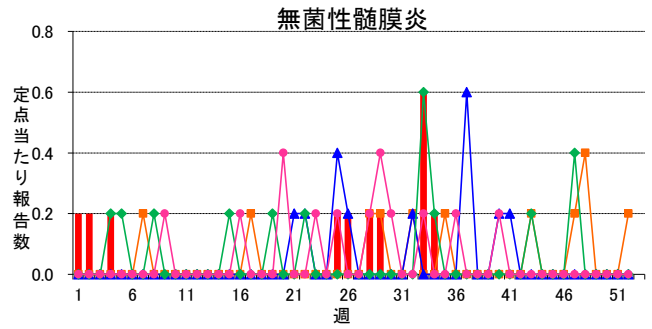
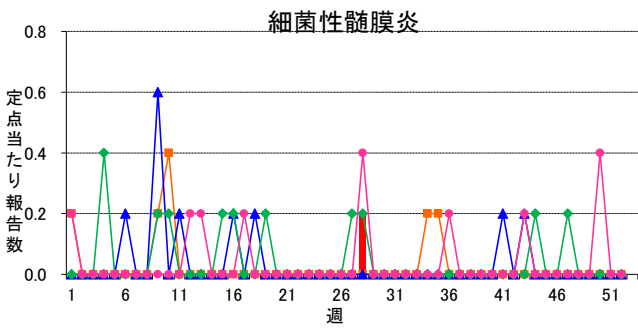
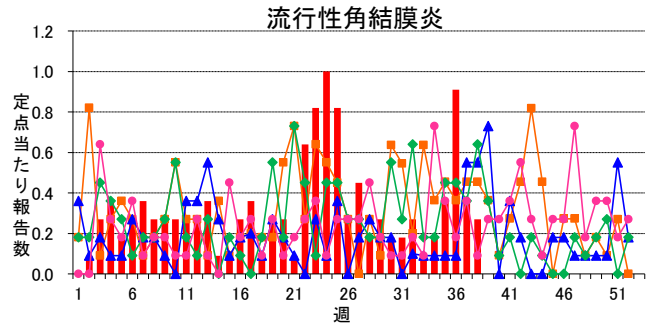
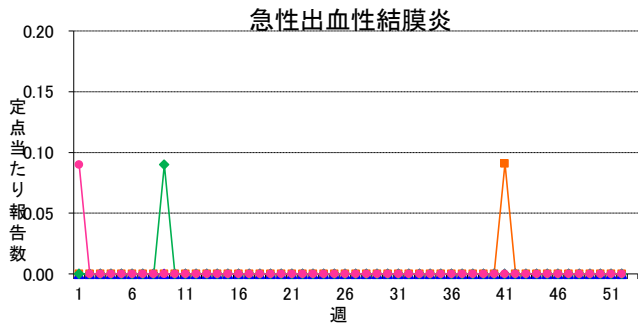
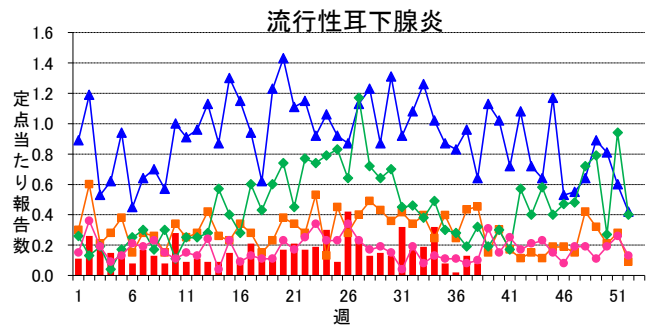
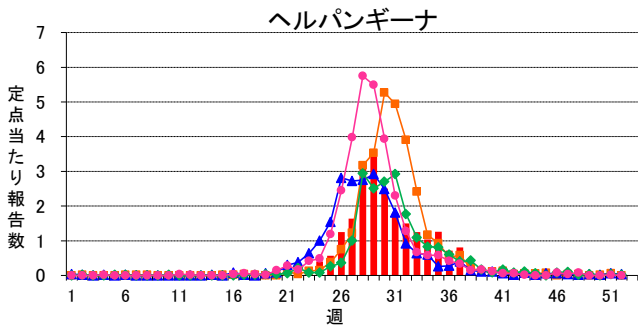
インフルエンザ定点	総数	～5ヶ月	～11ヶ月	1歳	2	3	4	5	6	7	8	9	10～14	15～19	20～29	30～39	40～49	50～59	60～69	70～79	80歳～	
インフルエンザ	6 0.07	-	-	-	-	1 0.01	-	1 0.01	-	-	-	-	-	-	1 0.01	1 0.01	-	-	-	-	1 0.01	1 0.01
小児科定点	総数	～5ヶ月	～11ヶ月	1歳	2	3	4	5	6	7	8	9	10～14	15～19	20歳～							
RSウイルス感染症	38 0.72	11 0.21	9 0.17	6 0.11	6 0.11	3 0.06	3 0.06	-	-	-	-	-	-	-	-	-	-	-	-	-	-	-
咽頭結膜熱	23 0.43	-	2 0.04	3 0.06	2 0.04	5 0.09	2 0.04	5 0.09	1 0.02	1 0.02	1 0.02	1 0.02	-	-	-	-	-	-	-	-	-	-
A群溶血性レンサ球菌咽頭炎	18 0.34	-	-	-	-	1 0.02	3 0.06	1 0.02	4 0.08	5 0.09	-	-	3 0.06	1 0.02	-	-	-	-	-	-	-	-
感染性胃腸炎	101 1.91	1 0.02	10 0.19	15 0.28	10 0.19	10 0.19	9 0.17	6 0.11	9 0.17	9 0.17	4 0.08	5 0.09	9 0.17	1 0.02	3 0.06	-	-	-	-	-	-	-
水痘	15 0.28	-	-	5 0.09	2 0.04	3 0.06	2 0.04	-	2 0.04	-	1 0.02	-	-	-	-	-	-	-	-	-	-	-
手足口病	50 0.94	-	-	8 0.15	15 0.28	13 0.25	5 0.09	3 0.06	3 0.06	1 0.02	1 0.02	-	1 0.02	-	-	-	-	-	-	-	-	-
伝染性紅斑	2 0.04	-	-	-	1 0.02	-	-	1 0.02	-	-	-	-	-	-	-	-	-	-	-	-	-	-
突発性発しん	14 0.26	-	8 0.15	4 0.08	1 0.02	1 0.02	-	-	-	-	-	-	-	-	-	-	-	-	-	-	-	-
百日咳	1 0.02	-	-	-	1 0.02	-	-	-	-	-	-	-	-	-	-	-	-	-	-	-	-	-
ヘルパンギーナ	20 0.38	-	2 0.04	3 0.06	3 0.06	4 0.08	5 0.09	1 0.02	1 0.02	1 0.02	-	-	-	-	-	-	-	-	-	-	-	-
流行性耳下腺炎	4 0.08	-	-	-	1 0.02	-	-	1 0.02	1 0.02	-	-	1 0.02	-	-	-	-	-	-	-	-	-	-
眼科定点	総数	～5ヶ月	～11ヶ月	1歳	2	3	4	5	6	7	8	9	10～14	15～19	20～29	30～39	40～49	50～59	60～69	70歳～		
急性出血性結膜炎	-	-	-	-	-	-	-	-	-	-	-	-	-	-	-	-	-	-	-	-	-	-
流行性角結膜炎	3 0.27	-	-	-	-	-	-	-	-	-	-	-	-	-	1 0.09	-	1 0.09	1 0.09	-	-	-	-
基幹定点	総数	0歳	1～4	5～9	10～14	15～19	20～24	25～29	30～34	35～39	40～44	45～49	50～54	55～59	60～64	65～69	70歳～					
細菌性髄膜炎	-	-	-	-	-	-	-	-	-	-	-	-	-	-	-	-	-					
無菌性髄膜炎	-	-	-	-	-	-	-	-	-	-	-	-	-	-	-	-	-					
マイコプラズマ肺炎	-	-	-	-	-	-	-	-	-	-	-	-	-	-	-	-	-					
クラミジア肺炎	-	-	-	-	-	-	-	-	-	-	-	-	-	-	-	-	-					
感染性胃腸炎(ロタウイルス)	-	-	-	-	-	-	-	-	-	-	-	-	-	-	-	-	-					

※ 上段:報告数、下段:定点当り報告数

# 週報グラフ一覧

■ 2014年 
 ■ 2013年 
 ▲ 2012年 
 ◆ 2011年 
 ● 2010年





岐阜県感染症発生動向調査のデータ及びグラフは、岐阜県感染症情報センターのホームページにも掲載しています。

URL <http://www.pref.gifu.lg.jp/soshiki/kenko-fukushi/hokekan/kansensyo/data.html>