

岐阜県感染症発生動向調査集計表

■ 全数把握対象疾患 累積報告数（2014年01週～50週）

1類感染症の報告はありません

2類感染症

結核	419
----	-----

3類感染症

細菌性赤痢	2
腸管出血性大腸菌感染症	36

4類感染症

E型肝炎	3
A型肝炎	1
チクングニア熱	1
つつが虫病	8
デング熱	6
マラリア	1
レジオネラ症	19

5類感染症

アメーバ赤痢	15
急性脳炎	1
クロイツフェルト・ヤコブ病	1
劇症型溶血性レンサ球菌感染症	4
後天性免疫不全症候群	20
ジアルジア症	1
侵襲性インフルエンザ菌感染症	5
侵襲性肺炎球菌感染症	25
水痘(入院例に限る)	4
梅毒	11
破傷風	1
バンコマイシン耐性腸球菌感染症	1
風しん	2
麻疹	3

■ 定点把握対象疾患(週報告対象疾患) 保健所別報告数

2014年50週(12月08日～12月14日)

	疾患名	49週	50週	保健所							
				岐阜市	岐阜	西濃	関	中濃	東濃	恵那	飛騨
インフルエンザ定点	インフルエンザ	87	219	27	17	51	7	11	80	16	10
		1.00	2.52	1.93	1.00	3.40	0.88	1.38	10.00	2.29	1.00
小児科定点	RSウイルス感染症	88	111	17	25	19	9	7	8	19	7
	咽頭結膜熱	26	34	6	8	4	2	3	6	2	3
	A群溶血性レンサ球菌咽頭炎	52	64	9	24	3	3	5	10	3	7
	感染性胃腸炎	253	244	55	62	19	35	16	19	21	17
	水痘	35	43	12	11	5	2	4	6	3	-
	手足口病	13	10	-	1	5	-	-	-	4	-
	伝染性紅斑	3	1	1	-	-	-	-	-	-	-
	突発性発しん	26	21	7	4	6	-	1	2	1	-
	百日咳	-	1	-	1	-	-	-	-	-	-
	ヘルパンギーナ	2	3	1	-	-	-	-	-	-	2
	流行性耳下腺炎	2	1	1	-	-	-	-	-	-	0.33
眼科定点	急性出血性結膜炎	-	-	-	-	-	-	-	-	-	-
	流行性角結膜炎	-	5	-	-	5	-	-	-	-	-
基幹定点	細菌性髄膜炎	-	-	-	-	-	-	-	-	-	-
	無菌性髄膜炎	-	-	-	-	-	-	-	-	-	-
	マイコプラズマ肺炎	2	1	-	-	-	-	-	-	-	1
	クラミジア肺炎	-	-	-	-	-	-	-	-	-	1.00
	感染性胃腸炎(ロタウイルス)	-	-	-	-	-	-	-	-	-	-

※ 上段:報告数、下段:定点当り報告数

※ 定点数 インフルエンザ:87、小児科:53、眼科:11、基幹:5

■ 定点把握対象疾患(週報告対象疾患) 年齢階級別報告数

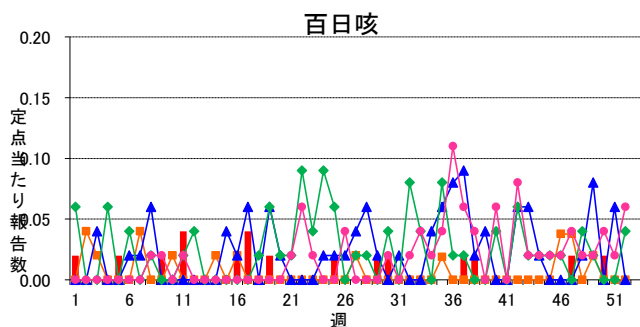
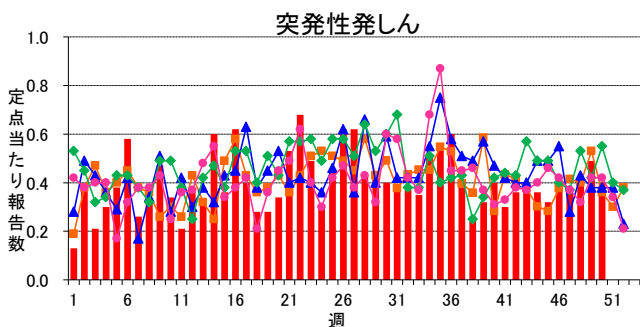
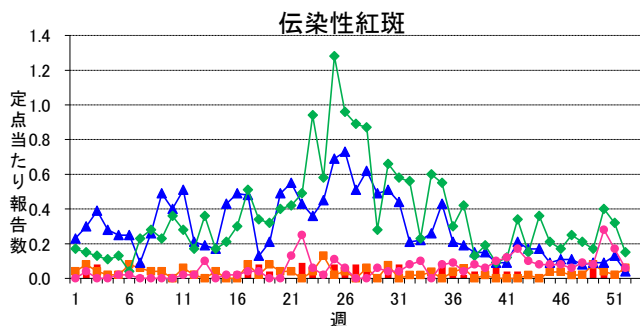
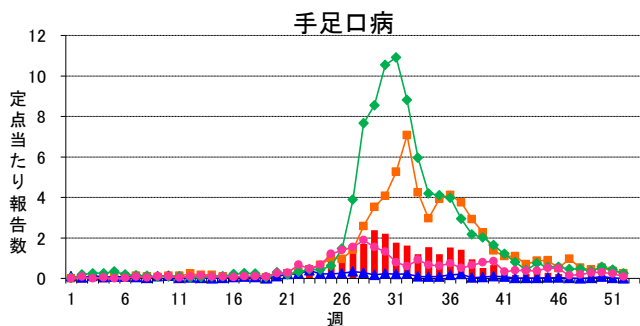
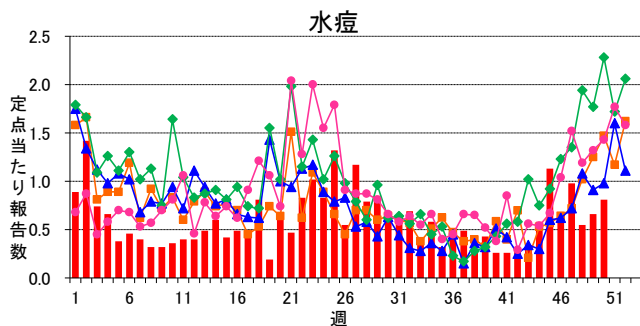
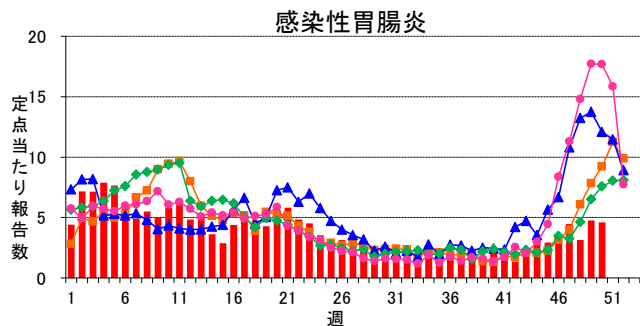
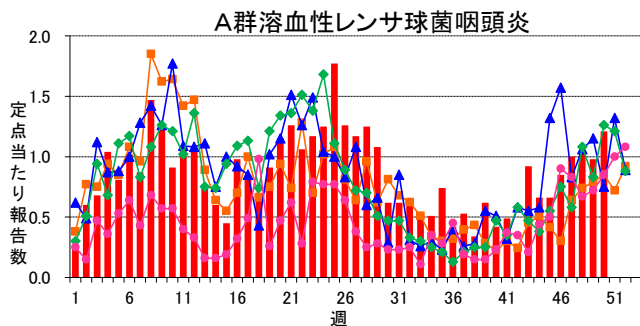
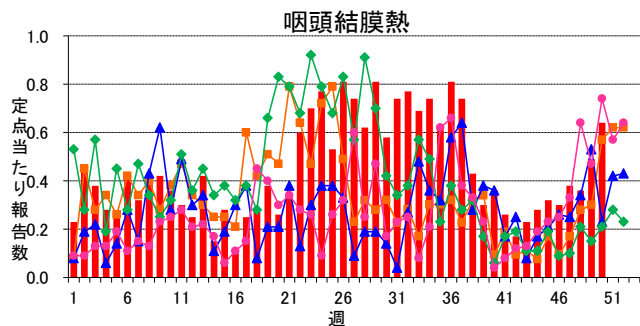
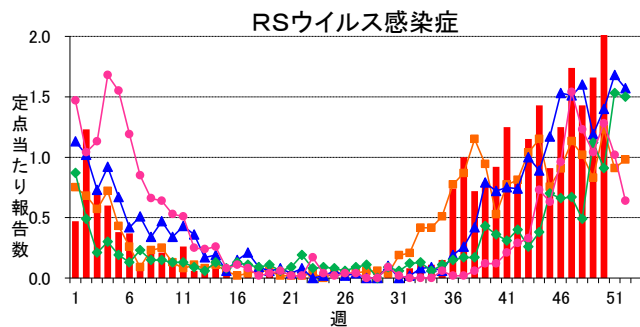
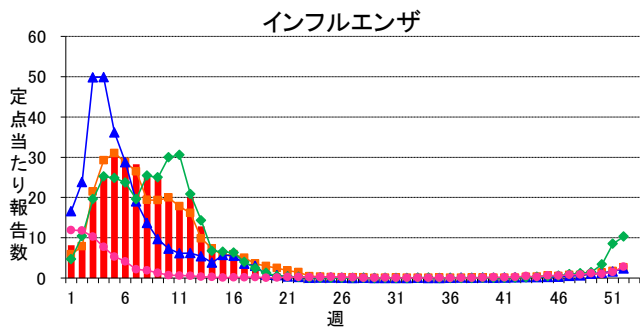
2014年50週(12月08日～12月14日)

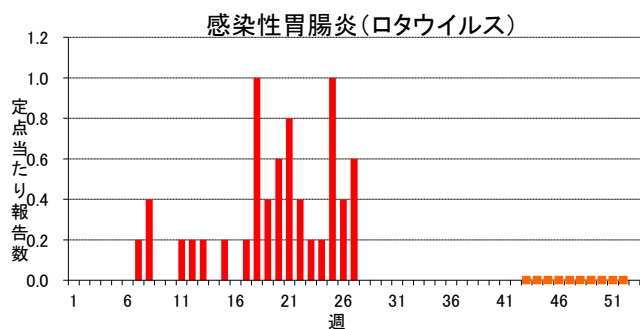
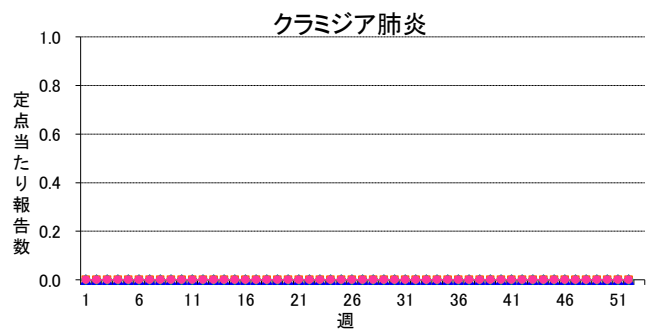
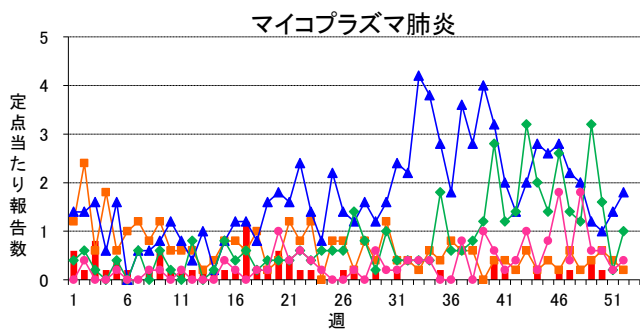
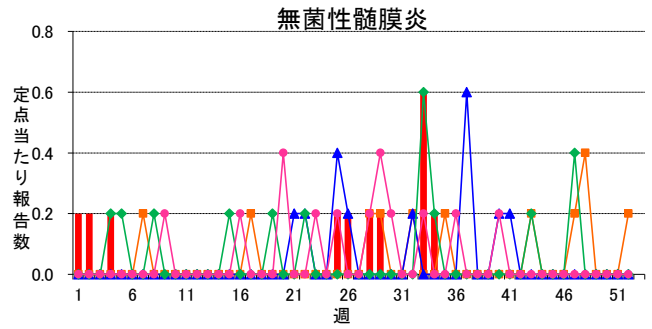
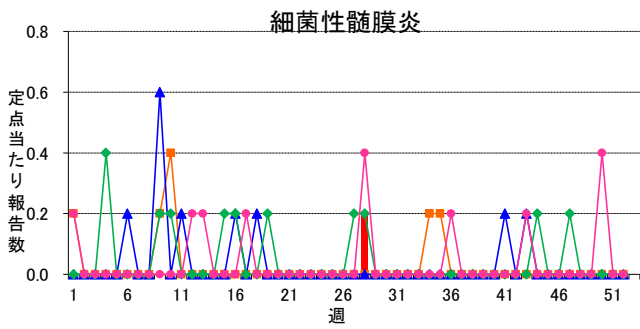
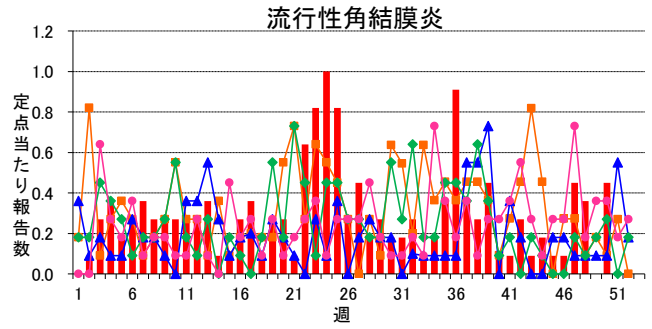
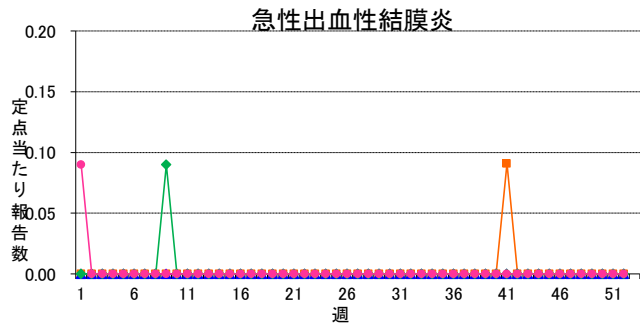
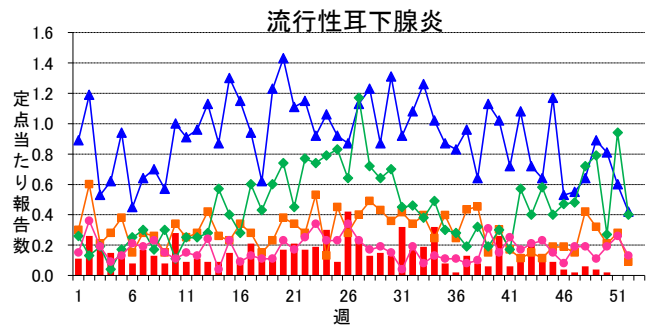
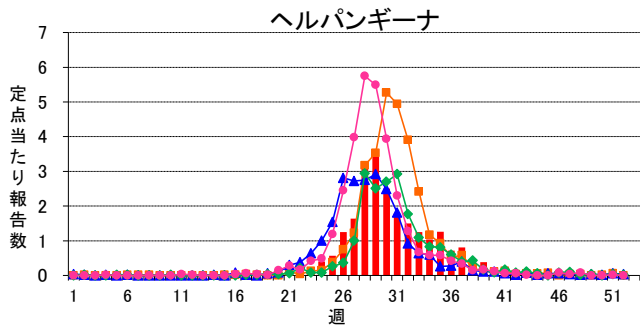
インフルエンザ定点	総数	～5ヶ月	～11ヶ月	1歳	2	3	4	5	6	7	8	9	10～14	15～19	20～29	30～39	40～49	50～59	60～69	70～79	80歳～
インフルエンザ	219 2.52	2 0.02	-	4 0.05	8 0.09	2 0.02	5 0.06	11 0.13	7 0.08	5 0.06	10 0.11	7 0.08	51 0.59	10 0.11	21 0.24	21 0.24	20 0.23	13 0.15	4 0.05	10 0.11	8 0.09
小児科定点	総数	～5ヶ月	～11ヶ月	1歳	2	3	4	5	6	7	8	9	10～14	15～19	20歳～						
RSウイルス感染症	111 2.09	29 0.55	25 0.47	24 0.45	19 0.36	6 0.11	4 0.08	3 0.06	-	1 0.02	-	-	-	-	-						
咽頭結膜熱	34 0.64	-	1 0.02	8 0.15	1 0.02	7 0.13	3 0.06	6 0.11	7 0.13	-	1 0.02	-	-	-	-						
A群溶血性レンサ球菌咽頭炎	64 1.21	-	1 0.02	2 0.04	4 0.08	6 0.11	7 0.13	8 0.15	6 0.11	6 0.11	8 0.15	4 0.08	11 0.21	-	1 0.02						
感染性胃腸炎	244 4.60	-	14 0.26	35 0.66	26 0.49	24 0.45	29 0.55	26 0.49	21 0.40	10 0.19	13 0.25	8 0.15	18 0.34	5 0.09	15 0.28						
水痘	43 0.81	1 0.02	2 0.04	1 0.02	3 0.06	10 0.19	7 0.13	7 0.13	8 0.15	1 0.02	1 0.02	1 0.02	-	-	1 0.02						
手足口病	10 0.19	-	-	1 0.02	5 0.09	-	-	1 0.02	1 0.02	-	1 0.02	-	1 0.02	-	-						
伝染性紅斑	1 0.02	-	-	-	-	-	-	1 0.02	-	-	-	-	-	-	-						
突発性発しん	21 0.40	1 0.02	9 0.17	11 0.21	-	-	-	-	-	-	-	-	-	-	-						
百日咳	1 0.02	-	-	1 0.02	-	-	-	-	-	-	-	-	-	-	-						
ヘルパンギーナ	3 0.06	-	1 0.02	-	-	-	-	2 0.04	-	-	-	-	-	-	-						
流行性耳下腺炎	1 0.02	-	-	-	-	-	1 0.02	-	-	-	-	-	-	-	-						
眼科定点	総数	～5ヶ月	～11ヶ月	1歳	2	3	4	5	6	7	8	9	10～14	15～19	20～29	30～39	40～49	50～59	60～69	70歳～	
急性出血性結膜炎	-	-	-	-	-	-	-	-	-	-	-	-	-	-	-	-	-	-	-	-	-
流行性角結膜炎	5 0.45	-	-	2 0.18	1 0.09	-	-	1 0.09	-	-	-	-	-	-	-	-	1 0.09	-	-	-	-
基幹定点	総数	0歳	1～4	5～9	10～14	15～19	20～24	25～29	30～34	35～39	40～44	45～49	50～54	55～59	60～64	65～69	70歳～				
細菌性髄膜炎	-	-	-	-	-	-	-	-	-	-	-	-	-	-	-	-	-	-	-	-	-
無菌性髄膜炎	-	-	-	-	-	-	-	-	-	-	-	-	-	-	-	-	-	-	-	-	-
マイコプラズマ肺炎	1 0.20	-	1 0.20	-	-	-	-	-	-	-	-	-	-	-	-	-	-	-	-	-	-
クラミジア肺炎	-	-	-	-	-	-	-	-	-	-	-	-	-	-	-	-	-	-	-	-	-
感染性胃腸炎(ロタウイルス)	-	-	-	-	-	-	-	-	-	-	-	-	-	-	-	-	-	-	-	-	-

※ 上段:報告数、下段:定点当り報告数

週報グラフ一覧

■ 2014年
 ■ 2013年
 ▲ 2012年
 ◆ 2011年
 ● 2010年





岐阜県感染症発生動向調査のデータ及びグラフは、岐阜県感染症情報センターのホームページにも掲載しています。

URL <http://www.pref.gifu.lg.jp/soshiki/kenko-fukushi/hokekan/kansensyo/data.html>