

岐阜県感染症発生動向調査集計表

■ 全数把握対象疾患 累積報告数 (2015年01週～31週)

類型	疾患名	累計数 (*)	類型	疾患名	累計数 (*)
2類	結核	218 (12)	5類	水痘(入院例に限る)	4
3類	腸管出血性大腸菌感染症	6		梅毒	4
	腸チフス	1		播種性クリプトコックス症	1
4類	つつが虫病	1		破傷風	1
	デング熱	5		風しん	1
	レジオネラ症	19	麻しん	1	
5類	アメーバ赤痢	11			
	ウイルス性肝炎	2			
	カルバペネム耐性腸内細菌科細菌感染症	8			
	クロイツフェルト・ヤコブ病	4			
	劇症型溶血性レンサ球菌感染症	1			
	後天性免疫不全症候群	14 (2)			
	侵襲性インフルエンザ菌感染症	4			
	侵襲性髄膜炎菌感染症	3			
	侵襲性肺炎球菌感染症	26			

* () 内は新規報告分、再掲

■ 定点把握対象疾患(週報告対象疾患) 保健所別報告数

2015年31週(07月27日～08月02日)

	疾患名	30週	31週	保健所							
				岐阜市	岐阜	西濃	関	中濃	東濃	恵那	飛騨
インフルエンザ * 定点	インフルエンザ	2	-	-	-	-	-	-	-	-	-
		0.02	-	-	-	-	-	-	-	-	-
小児科 * 定点	RSウイルス感染症	1	-	-	-	-	-	-	-	-	-
		0.02	-	-	-	-	-	-	-	-	-
	咽頭結膜熱	19	14	2	3	2	-	-	-	7	-
		0.36	0.26	0.22	0.30	0.22	-	-	-	1.75	-
	A群溶血性レンサ球菌 咽頭炎	40	28	4	9	9	-	3	-	2	1
		0.75	0.53	0.44	0.90	1.00	-	0.60	-	0.50	0.17
	感染性胃腸炎	139	131	40	44	9	17	8	7	4	2
		2.62	2.47	4.44	4.40	1.00	3.40	1.60	1.40	1.00	0.33
	水痘	9	16	3	8	-	-	2	1	-	2
		0.17	0.30	0.33	0.80	-	-	0.40	0.20	-	0.33
	手足口病	105	137	16	66	13	9	10	10	9	4
		1.98	2.58	1.78	6.60	1.44	1.80	2.00	2.00	2.25	0.67
伝染性紅斑	47	50	13	15	1	2	4	6	7	2	
	0.89	0.94	1.44	1.50	0.11	0.40	0.80	1.20	1.75	0.33	
突発性発しん	20	22	6	6	5	-	3	-	1	1	
	0.38	0.42	0.67	0.60	0.56	-	0.60	-	0.25	0.17	
百日咳	1	-	-	-	-	-	-	-	-	-	
	0.02	-	-	-	-	-	-	-	-	-	
ヘルパンギーナ	161	149	30	30	17	34	4	20	9	5	
	3.04	2.81	3.33	3.00	1.89	6.80	0.80	4.00	2.25	0.83	
流行性耳下腺炎	1	3	-	1	1	1	-	-	-	-	
	0.02	0.06	-	0.10	0.11	0.20	-	-	-	-	
眼科 * 定点	急性出血性結膜炎	-	-	-	-	-	-	-	-	-	
		-	-	-	-	-	-	-	-	-	
	7	-	-	-	-	-	-	-	-	-	
	0.64	-	-	-	-	-	-	-	-	-	
基幹 * 定点	細菌性髄膜炎	-	-	-	-	-	-	-	-	-	
		-	-	-	-	-	-	-	-	-	
	無菌性髄膜炎	2	-	-	-	-	-	-	-	-	
		0.40	-	-	-	-	-	-	-	-	
	マイコプラズマ肺炎	2	5	-	-	4	1	-	-	-	
	0.40	1.00	-	-	4.00	1.00	-	-	-		
クラミジア肺炎	-	-	-	-	-	-	-	-	-	-	
	-	-	-	-	-	-	-	-	-	-	
感染性胃腸炎 (ロタウイルス)	-	-	-	-	-	-	-	-	-	-	
	-	-	-	-	-	-	-	-	-	-	

※ 上段: 報告数、下段: 定点当り報告数

※ 定点数 インフルエンザ: 87、小児科: 53、眼科: 11、基幹: 5

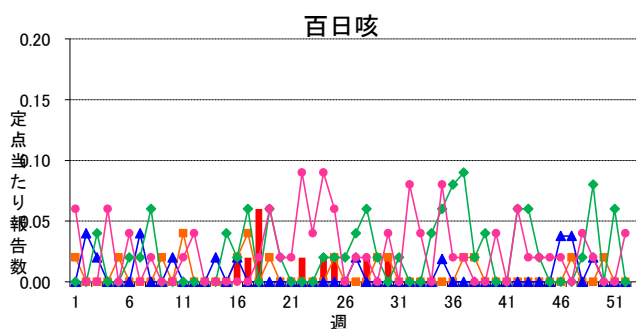
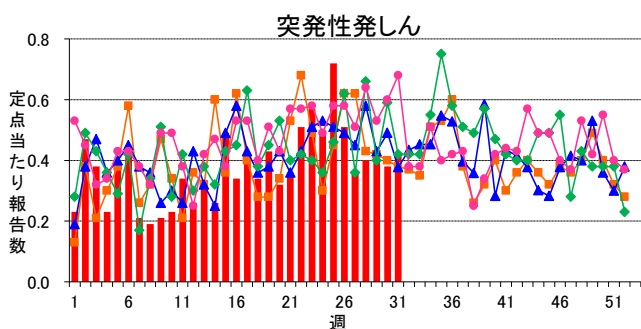
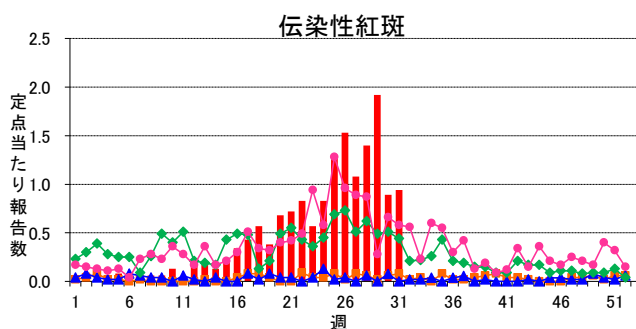
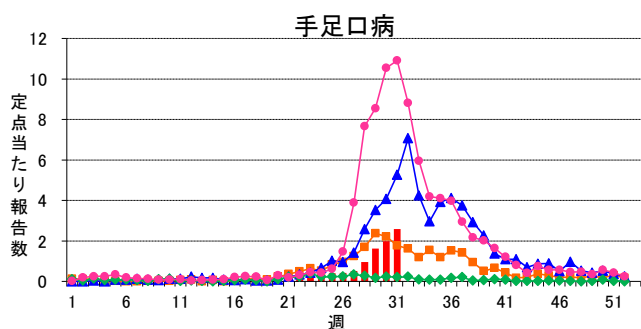
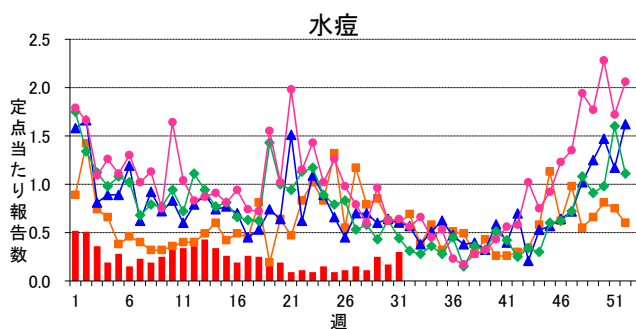
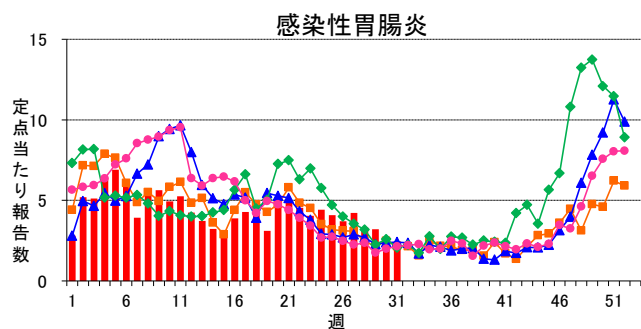
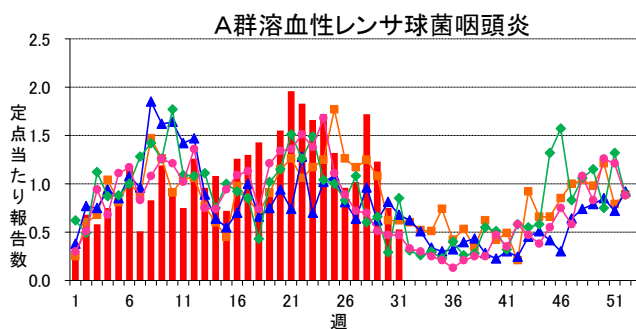
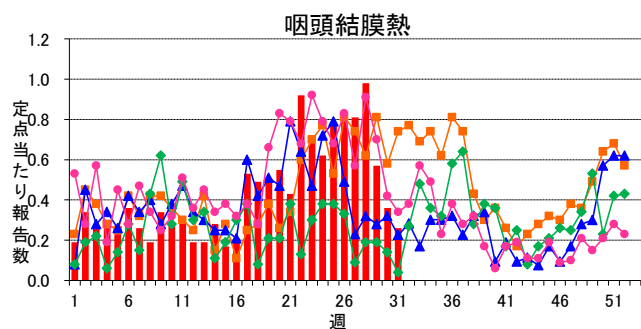
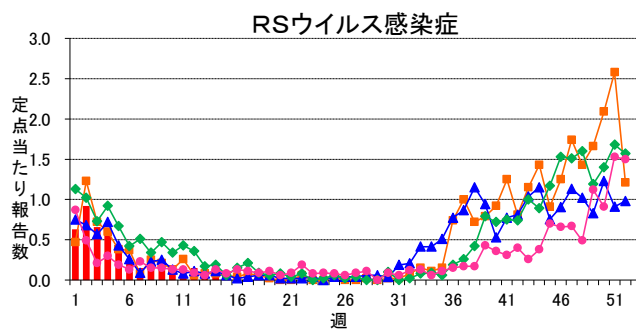
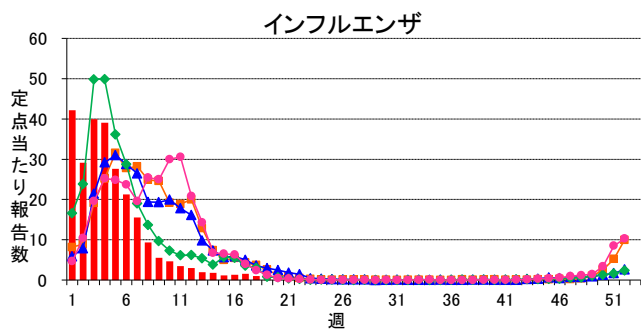
■ 定点把握対象疾患(週報告対象疾患) 年齢階級別報告数

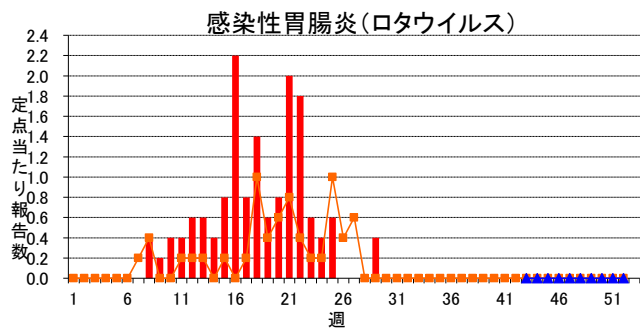
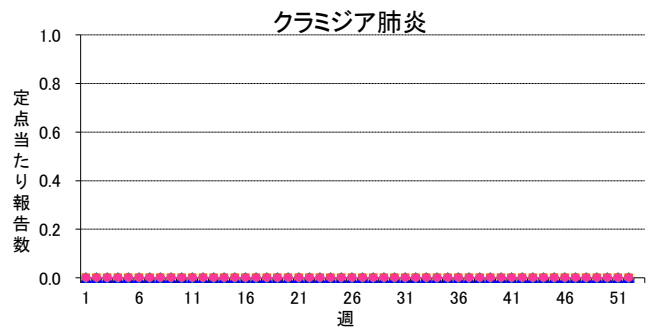
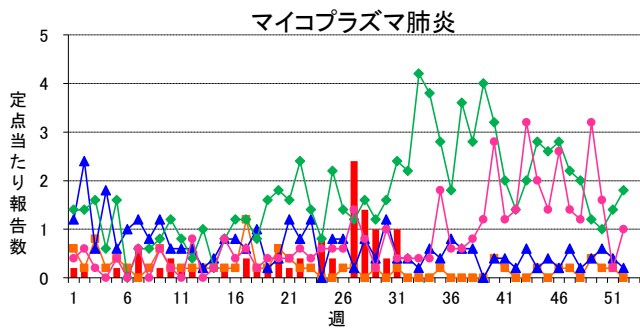
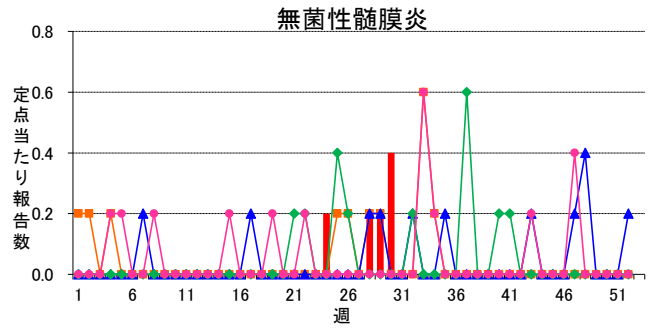
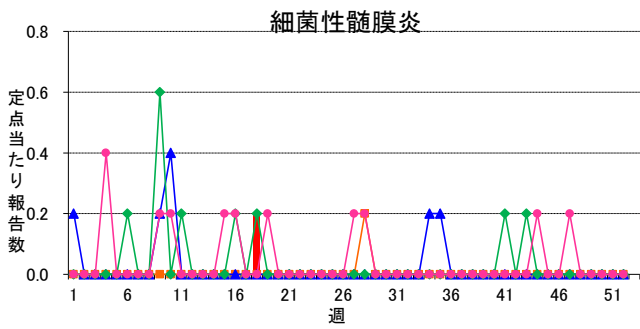
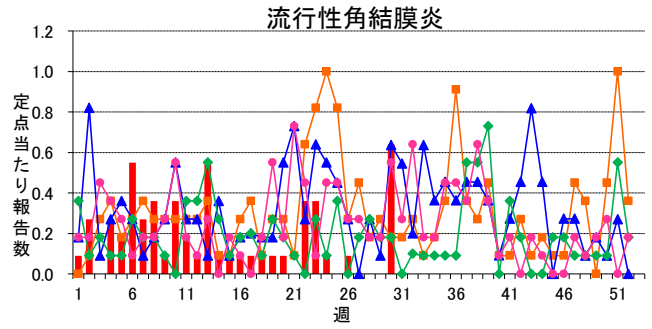
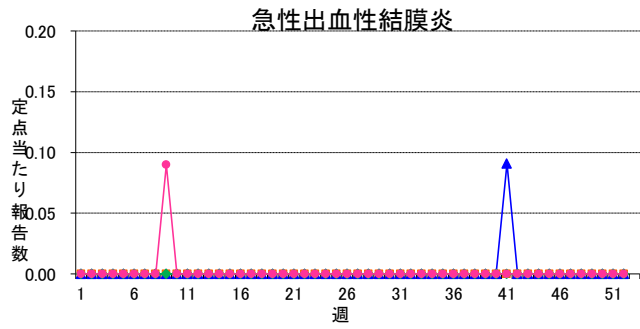
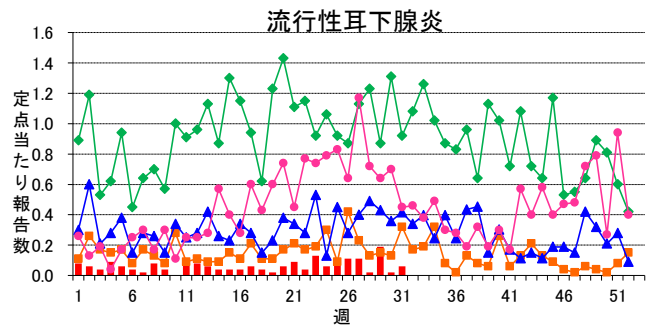
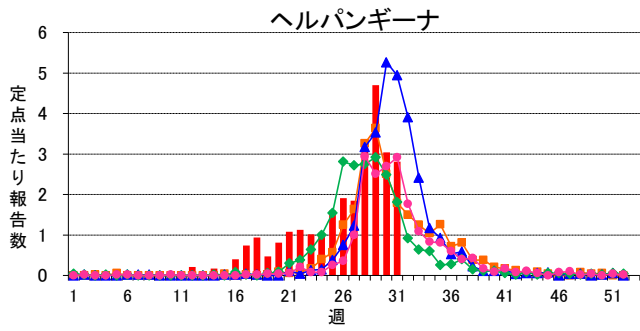
2015年31週(07月27日～08月02日)

インフルエンザ定点	総数	～5ヶ月	～11ヶ月	1歳	2	3	4	5	6	7	8	9	10～14	15～19	20～29	30～39	40～49	50～59	60～69	70～79	80歳～
インフルエンザ	-	-	-	-	-	-	-	-	-	-	-	-	-	-	-	-	-	-	-	-	-
小児科定点	総数	～5ヶ月	～11ヶ月	1歳	2	3	4	5	6	7	8	9	10～14	15～19	20歳～						
RSウイルス感染症	-	-	-	-	-	-	-	-	-	-	-	-	-	-	-						
咽頭結膜熱	14 0.26	-	-	1 0.02	2 0.04	4 0.08	3 0.06	-	1 0.02	1 0.02	2 0.04	-	-	-	-						
A群溶血性レンサ球菌咽頭炎	28 0.53	-	-	2 0.04	3 0.06	3 0.06	2 0.04	5 0.09	2 0.04	5 0.09	1 0.02	1 0.02	3 0.06	-	1 0.02						
感染性胃腸炎	131 2.47	4 0.08	5 0.09	19 0.36	14 0.26	11 0.21	21 0.40	6 0.11	14 0.26	12 0.23	9 0.17	3 0.06	8 0.15	-	5 0.09						
水痘	16 0.30	-	1 0.02	1 0.02	-	5 0.09	4 0.08	2 0.04	-	1 0.02	-	1 0.02	1 0.02	-	-						
手足口病	137 2.58	4 0.08	16 0.30	37 0.70	35 0.66	14 0.26	14 0.26	7 0.13	2 0.04	3 0.06	3 0.06	-	-	-	2 0.04						
伝染性紅斑	50 0.94	-	1 0.02	4 0.08	6 0.11	4 0.08	13 0.25	5 0.09	6 0.11	3 0.06	3 0.06	-	5 0.09	-	-						
突発性発しん	22 0.42	-	9 0.17	13 0.25	-	-	-	-	-	-	-	-	-	-	-						
百日咳	-	-	-	-	-	-	-	-	-	-	-	-	-	-	-						
ヘルパンギーナ	149 2.81	1 0.02	7 0.13	30 0.57	24 0.45	25 0.47	22 0.42	14 0.26	10 0.19	7 0.13	2 0.04	1 0.02	5 0.09	-	1 0.02						
流行性耳下腺炎	3 0.06	-	-	-	-	-	-	-	1 0.02	1 0.02	1 0.02	-	-	-	-						
眼科定点	総数	～5ヶ月	～11ヶ月	1歳	2	3	4	5	6	7	8	9	10～14	15～19	20～29	30～39	40～49	50～59	60～69	70歳～	
急性出血性結膜炎	-	-	-	-	-	-	-	-	-	-	-	-	-	-	-	-	-	-	-	-	-
流行性角結膜炎	-	-	-	-	-	-	-	-	-	-	-	-	-	-	-	-	-	-	-	-	-
基幹定点	総数	0歳	1～4	5～9	10～14	15～19	20～24	25～29	30～34	35～39	40～44	45～49	50～54	55～59	60～64	65～69	70歳～				
細菌性髄膜炎	-	-	-	-	-	-	-	-	-	-	-	-	-	-	-	-	-	-	-	-	-
無菌性髄膜炎	-	-	-	-	-	-	-	-	-	-	-	-	-	-	-	-	-	-	-	-	-
マイコプラズマ肺炎	5 1.00	-	-	3 0.60	1 0.20	1 0.20	-	-	-	-	-	-	-	-	-	-	-	-	-	-	-
クラミジア肺炎	-	-	-	-	-	-	-	-	-	-	-	-	-	-	-	-	-	-	-	-	-
感染性胃腸炎(ロタウイルス)	-	-	-	-	-	-	-	-	-	-	-	-	-	-	-	-	-	-	-	-	-

※ 上段:報告数、下段:定点当り報告数

週報グラフ一覧





岐阜県感染症発生動向調査のデータ及びグラフは、岐阜県感染症情報センターのホームページにも掲載しています。

URL <http://www.pref.gifu.lg.jp/soshiki/kenko-fukushi/hokekan/kansensyo/data.html>