

岐阜県感染症発生動向調査集計表

■ 全数把握対象疾患 累積報告数 (2015年01週～38週)

類型	疾患名	累計数 (＊)	類型	疾患名	累計数 (＊)
2類	結核	295 (14)	5類	侵襲性肺炎球菌感染症	28
3類	腸管出血性大腸菌感染症	17		水痘(入院例に限る)	5 (1)
	腸チフス	1		梅毒	10
4類	つつが虫病	1		播種性クリプトコックス症	1
	デング熱	6		破傷風	1
	マラリア	1		風しん	1
	レジオネラ症	21		麻しん	1
5類	アメーバ赤痢	12			
	ウイルス性肝炎	3			
	カルバペネム耐性腸内細菌科細菌感染症	8			
	クロイツフェルト・ヤコブ病	5			
	劇症型溶血性レンサ球菌感染症	1			
	後天性免疫不全症候群	17 (1)			
	侵襲性インフルエンザ菌感染症	5			
	侵襲性髄膜炎菌感染症	3			

\* ( )内は新規報告分、再掲

■ 定点把握対象疾患(週報告対象疾患) 保健所別報告数

2015年38週(09月14日～09月20日)

	疾患名	37週	38週	保健所							
				岐阜市	岐阜	西濃	関	中濃	東濃	恵那	飛騨
インフルエンザ * 定点	インフルエンザ	2	3	1	-	1	-	-	-	1	-
		0.02	0.03	0.07	-	0.07	-	-	-	0.14	-
小児科 * 定点	RSウイルス感染症	11	29	17	4	4	2	2	-	-	-
		0.21	0.55	1.89	0.40	0.44	0.40	0.40	-	-	-
	咽頭結膜熱	6	12	-	4	-	1	-	2	5	-
		0.11	0.23	-	0.40	-	0.20	-	0.40	1.25	-
	A群溶血性レンサ球菌 咽頭炎	31	34	5	17	6	1	-	3	1	1
		0.58	0.64	0.56	1.70	0.67	0.20	-	0.60	0.25	0.17
	感染性胃腸炎	108	83	20	25	9	16	-	8	5	-
		2.04	1.57	2.22	2.50	1.00	3.20	-	1.60	1.25	-
	水痘	4	9	2	1	2	4	-	-	-	-
		0.08	0.17	0.22	0.10	0.22	0.80	-	-	-	-
	手足口病	246	190	27	60	27	21	14	16	16	9
	4.64	3.58	3.00	6.00	3.00	4.20	2.80	3.20	4.00	1.50	
伝染性紅斑	49	28	9	-	3	5	1	6	4	-	
	0.92	0.53	1.00	-	0.33	1.00	0.20	1.20	1.00	-	
突発性発しん	27	16	4	2	6	1	1	-	-	2	
	0.51	0.30	0.44	0.20	0.67	0.20	0.20	-	-	0.33	
百日咳	-	5	-	2	1	1	-	-	-	1	
	-	0.09	-	0.20	0.11	0.20	-	-	-	0.17	
ヘルパンギーナ	33	27	8	6	6	2	1	-	-	4	
	0.62	0.51	0.89	0.60	0.67	0.40	0.20	-	-	0.67	
流行性耳下腺炎	11	7	3	2	2	-	-	-	-	-	
	0.21	0.13	0.33	0.20	0.22	-	-	-	-	-	
眼科 * 定点	急性出血性結膜炎	-	-	-	-	-	-	-	-	-	-
	流行性角結膜炎	3	1	-	-	-	-	-	-	-	1
	0.27	0.09	-	-	-	-	-	-	-	1.00	
基幹 * 定点	細菌性髄膜炎	-	-	-	-	-	-	-	-	-	-
	無菌性髄膜炎	-	-	-	-	-	-	-	-	-	-
	マイコプラズマ肺炎	11	10	-	-	7	1	-	-	-	2
		2.20	2.00	-	-	7.00	1.00	-	-	-	2.00
	クラミジア肺炎	-	-	-	-	-	-	-	-	-	-
感染性胃腸炎 (ロタウイルス)	-	-	-	-	-	-	-	-	-	-	

※ 上段:報告数、下段:定点当り報告数

※ 定点数 インフルエンザ:87、小児科:53、眼科:11、基幹:5

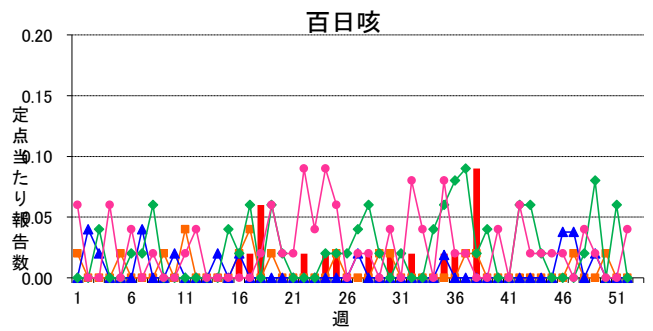
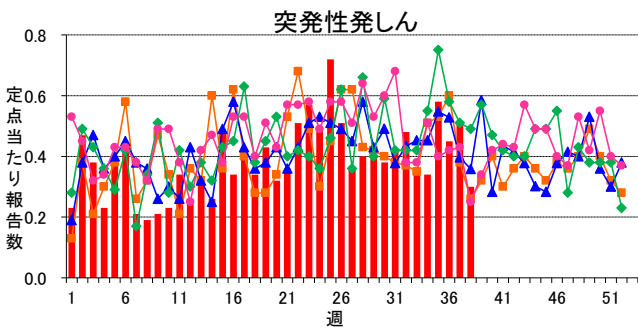
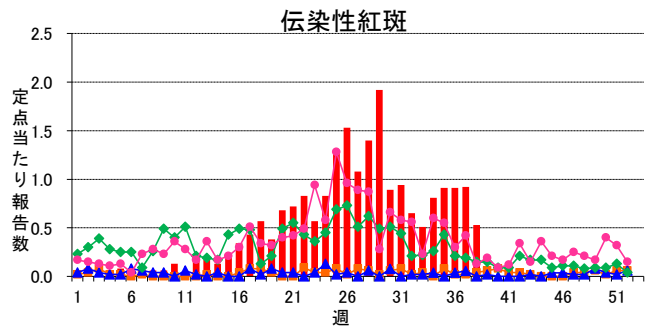
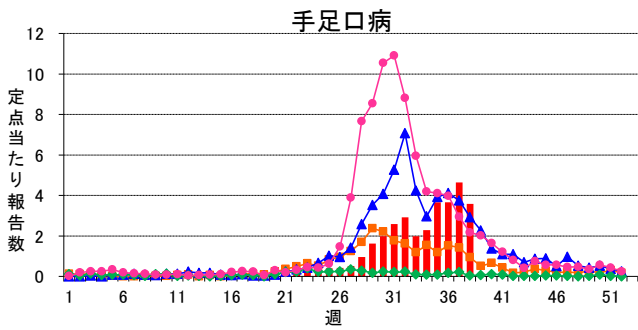
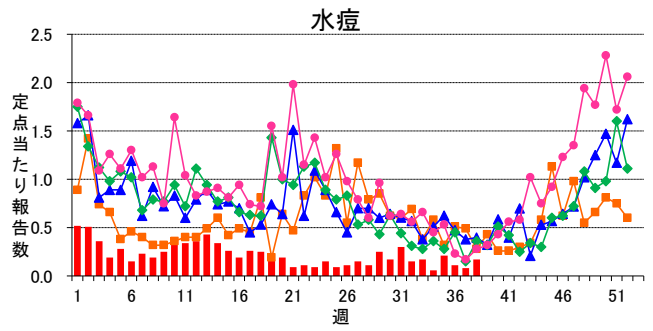
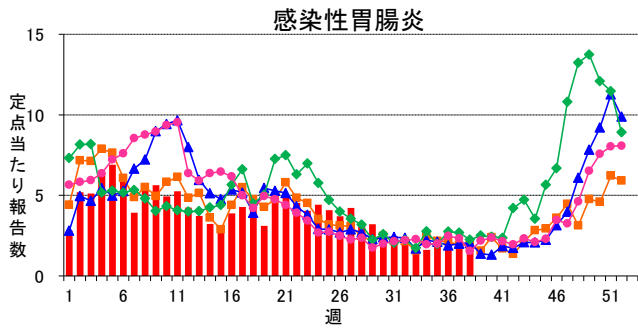
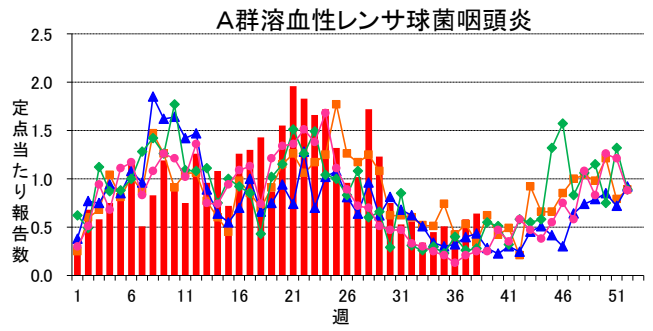
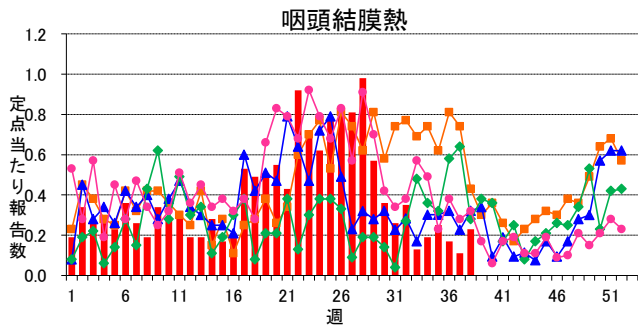
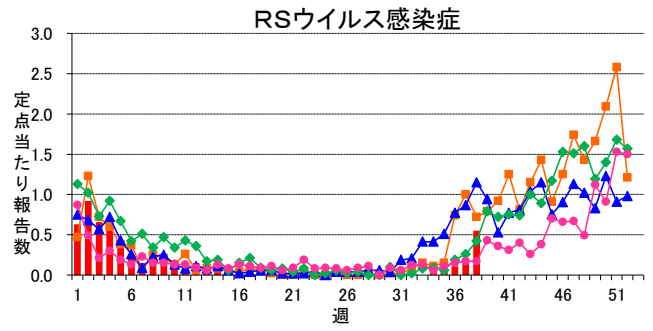
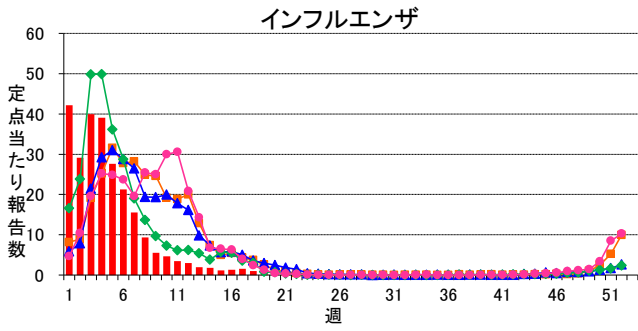
■ 定点把握対象疾患(週報告対象疾患) 年齢階級別報告数

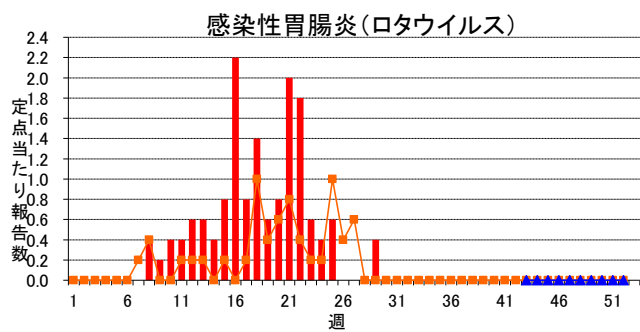
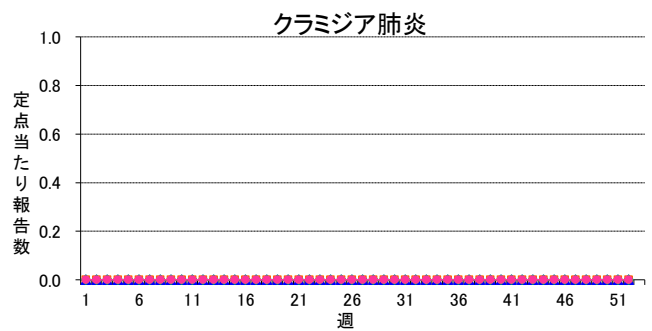
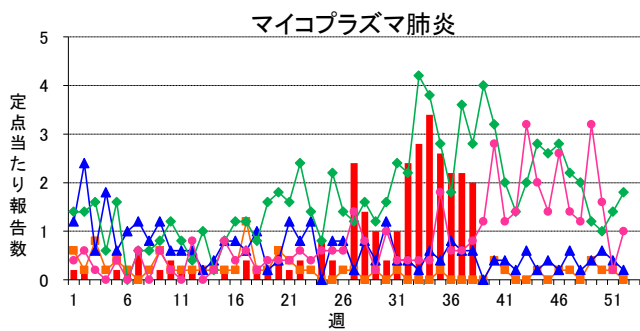
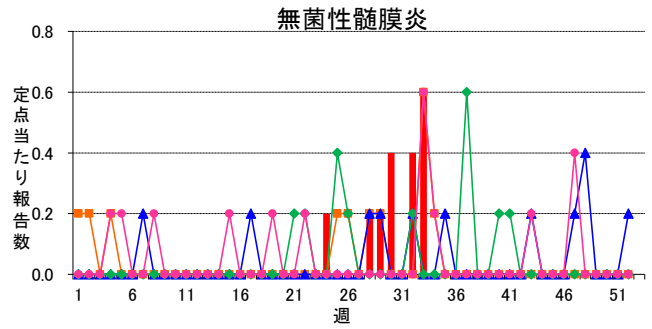
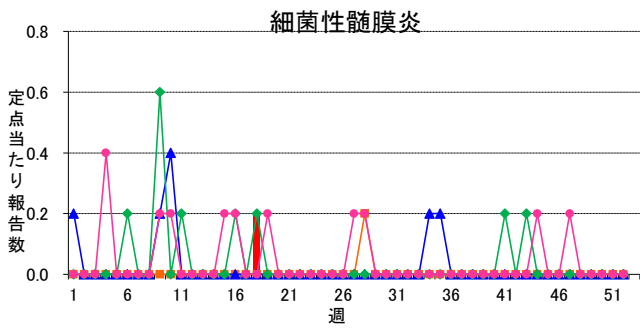
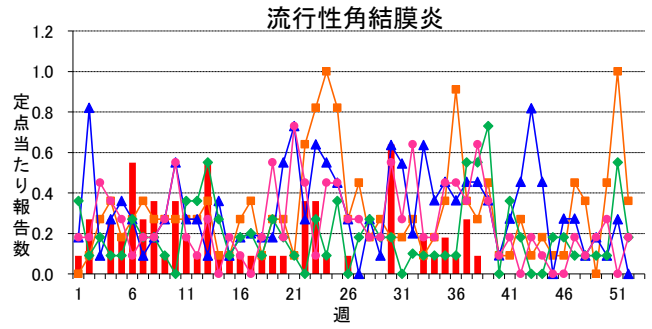
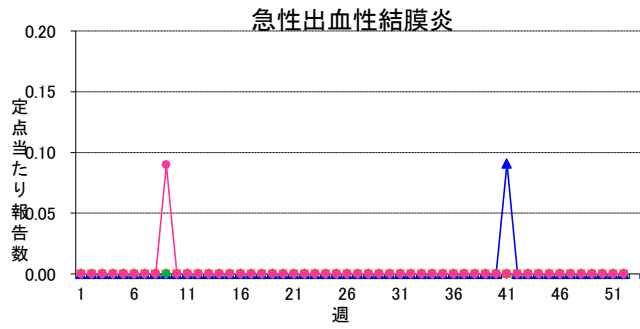
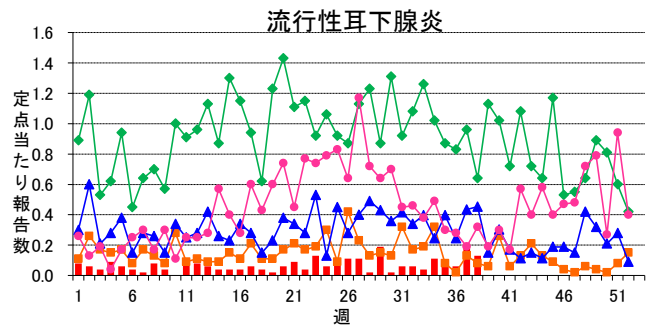
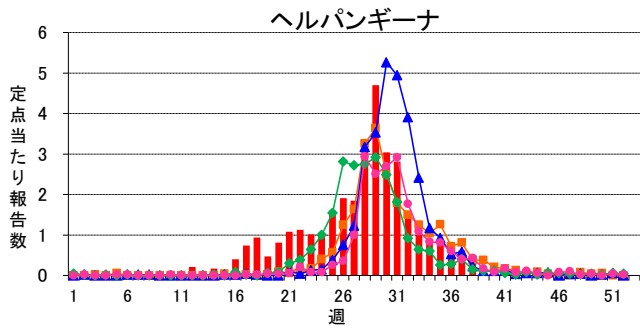
2015年38週(09月14日～09月20日)

インフルエンザ定点	総数	～5ヶ月	～11ヶ月	1歳	2	3	4	5	6	7	8	9	10～14	15～19	20～29	30～39	40～49	50～59	60～69	70～79	80歳～
インフルエンザ	3 0.03	-	-	-	-	-	-	-	-	1 0.01	1 0.01	-	-	-	1 0.01	-	-	-	-	-	-
小児科定点	総数	～5ヶ月	～11ヶ月	1歳	2	3	4	5	6	7	8	9	10～14	15～19	20歳～						
RSウイルス感染症	29 0.55	11 0.21	7 0.13	7 0.13	2 0.04	2 0.04	-	-	-	-	-	-	-	-	-						
咽頭結膜熱	12 0.23	-	2 0.04	1 0.02	-	1 0.02	2 0.04	2 0.04	2 0.04	-	1 0.02	-	1 0.02	-	-						
A群溶血性レンサ球菌咽頭炎	34 0.64	-	-	1 0.02	3 0.06	3 0.06	7 0.13	5 0.09	4 0.08	3 0.06	2 0.04	2 0.04	4 0.08	-	-						
感染性胃腸炎	83 1.57	-	11 0.21	15 0.28	14 0.26	7 0.13	5 0.09	7 0.13	4 0.08	2 0.04	3 0.06	4 0.08	10 0.19	-	1 0.02						
水痘	9 0.17	-	-	-	-	-	5 0.09	3 0.06	-	1 0.02	-	-	-	-	-						
手足口病	190 3.58	1 0.02	14 0.26	45 0.85	43 0.81	32 0.60	28 0.53	12 0.23	7 0.13	2 0.04	2 0.04	-	2 0.04	-	2 0.04						
伝染性紅斑	28 0.53	-	1 0.02	2 0.04	1 0.02	3 0.06	5 0.09	6 0.11	2 0.04	2 0.04	4 0.08	1 0.02	1 0.02	-	-						
突発性発しん	16 0.30	-	5 0.09	8 0.15	2 0.04	1 0.02	-	-	-	-	-	-	-	-	-						
百日咳	5 0.09	1 0.02	1 0.02	-	-	1 0.02	1 0.02	-	-	-	1 0.02	-	-	-	-						
ヘルパンギーナ	27 0.51	1 0.02	3 0.06	12 0.23	5 0.09	1 0.02	3 0.06	2 0.04	-	-	-	-	-	-	-						
流行性耳下腺炎	7 0.13	-	-	-	1 0.02	2 0.04	1 0.02	-	-	2 0.04	-	-	1 0.02	-	-						
眼科定点	総数	～5ヶ月	～11ヶ月	1歳	2	3	4	5	6	7	8	9	10～14	15～19	20～29	30～39	40～49	50～59	60～69	70歳～	
急性出血性結膜炎	-	-	-	-	-	-	-	-	-	-	-	-	-	-	-	-	-	-	-	-	-
流行性角結膜炎	1 0.09	-	-	-	-	-	-	-	-	-	-	-	-	-	-	-	-	1 0.09	-	-	-
基幹定点	総数	0歳	1～4	5～9	10～14	15～19	20～24	25～29	30～34	35～39	40～44	45～49	50～54	55～59	60～64	65～69	70歳～				
細菌性髄膜炎	-	-	-	-	-	-	-	-	-	-	-	-	-	-	-	-	-	-	-	-	-
無菌性髄膜炎	-	-	-	-	-	-	-	-	-	-	-	-	-	-	-	-	-	-	-	-	-
マイコプラズマ肺炎	10 2.00	-	1 0.20	6 1.20	1 0.20	-	-	-	1 0.20	-	-	-	-	-	-	-	-	-	-	-	1 0.20
クラミジア肺炎	-	-	-	-	-	-	-	-	-	-	-	-	-	-	-	-	-	-	-	-	-
感染性胃腸炎(ロタウイルス)	-	-	-	-	-	-	-	-	-	-	-	-	-	-	-	-	-	-	-	-	-

※ 上段:報告数、下段:定点当り報告数

# 週報グラフ一覧





岐阜県感染症発生動向調査のデータ及びグラフは、岐阜県感染症情報センターのホームページにも掲載しています。

URL <http://www.pref.gifu.lg.jp/soshiki/kenko-fukushi/hokekan/kansensyo/data.html>