

岐阜県感染症発生動向調査集計表

■ 全数把握対象疾患 累積報告数 (2016年01週～31週)

類型	疾患名	累計数 (*)	類型	疾患名	累計数 (*)
2類	結核	262 (9)	5類	侵襲性肺炎球菌感染症	33
3類	腸管出血性大腸菌感染症	22 (3)		水痘(入院例に限る)	5
4類	A型肝炎	1		梅毒	15
	つつが虫病	1		播種性クリプトコックス症	3
	デング熱	2		風しん	2
	マラリア	1			
5類	レジオネラ症	22			
	アメーバ赤痢	6 (1)			
	ウイルス性肝炎	1			
	カルバペネム耐性腸内細菌科細菌感染症	6			
	クロイツフェルト・ヤコブ病	1			
	劇症型溶血性レンサ球菌感染症	4			
	後天性免疫不全症候群	16			
	侵襲性インフルエンザ菌感染症	1			
侵襲性髄膜炎菌感染症	3				

* () 内は新規報告分、再掲

■ 定点把握対象疾患(週報告対象疾患) 保健所別報告数

2016年31週(08月01日～08月07日)

	疾患名	30週	31週	保健所								
				岐阜市	岐阜	西濃	関	可茂	東濃	恵那	飛騨	
インフルエンザ ザ定点	インフルエンザ	2	1	1	-	-	-	-	-	-	-	-
		0.02	0.01	0.07	-	-	-	-	-	-	-	-
小児科 定点	RSウイルス感染症	1	1	1	-	-	-	-	-	-	-	-
	咽頭結膜熱	16	13	2	4	3	-	-	-	4	-	-
	A群溶血性レンサ球菌 咽頭炎	62	51	2	13	13	3	-	2	2	16	-
	感染性胃腸炎	119	98	17	25	14	18	4	6	9	5	-
	水痘	8	7	2	4	-	-	1	-	-	-	-
	手足口病	35	35	11	12	3	6	2	-	1	-	-
	伝染性紅斑	7	4	1	2	-	-	1	-	-	-	-
	突発性発しん	26	21	5	4	3	2	3	-	3	1	-
	百日咳	-	-	-	-	-	-	-	-	-	-	-
	ヘルパンギーナ	124	127	28	26	14	43	1	9	3	3	-
	流行性耳下腺炎	48	32	2	7	18	1	2	1	1	-	-
眼科 定点	急性出血性結膜炎	-	-	-	-	-	-	-	-	-	-	-
	流行性角結膜炎	2	5	-	-	-	-	5	-	-	-	-
基幹 定点	細菌性髄膜炎	-	-	-	-	-	-	-	-	-	-	-
	無菌性髄膜炎	1	1	-	-	1	-	-	-	-	-	-
	マイコプラズマ肺炎	20	16	-	-	8	1	-	-	-	7	-
	クラミジア肺炎	-	-	-	-	-	-	-	-	-	-	-
	感染性胃腸炎 (ロタウイルス)	-	-	-	-	-	-	-	-	-	-	-

※ 上段:報告数、下段:定点当り報告数

※ 定点数 インフルエンザ:87、小児科:53、眼科:11、基幹:5

■ 定点把握対象疾患(週報告対象疾患) 年齢階級別報告数

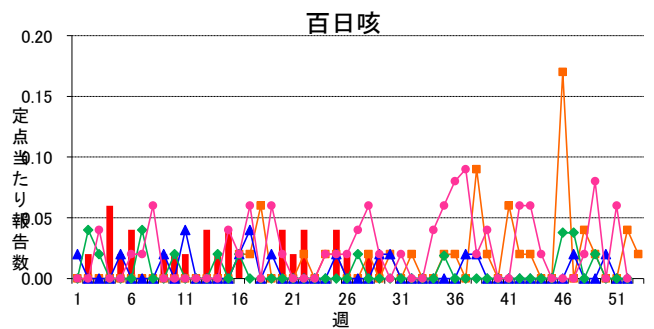
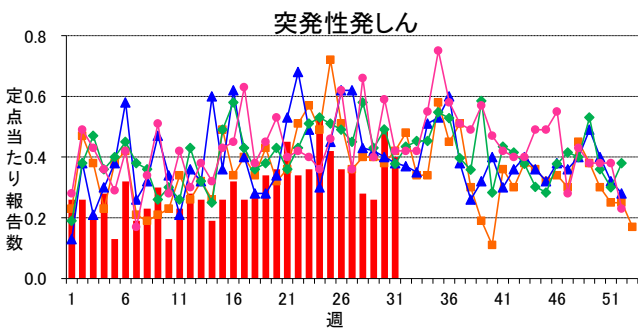
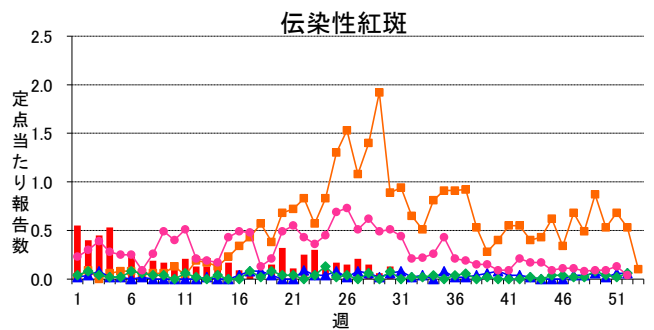
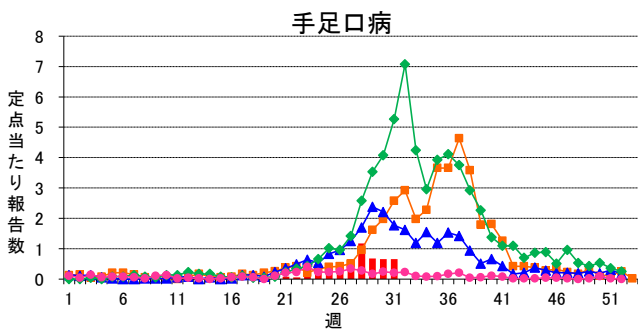
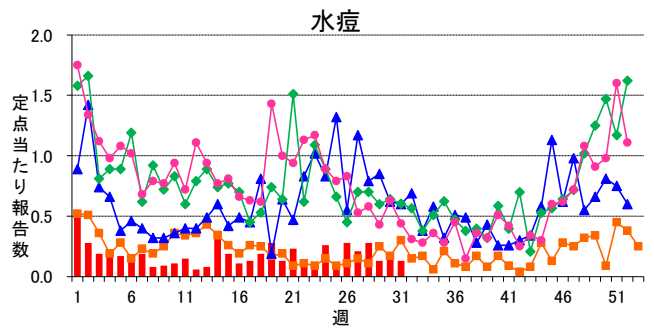
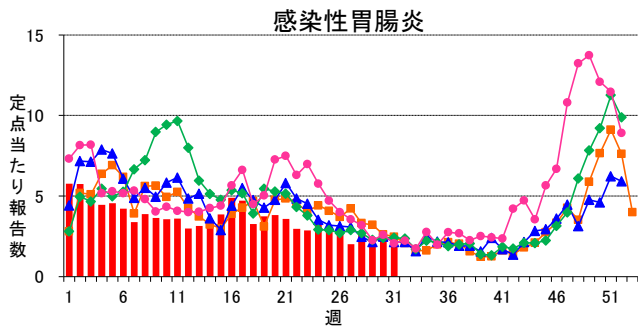
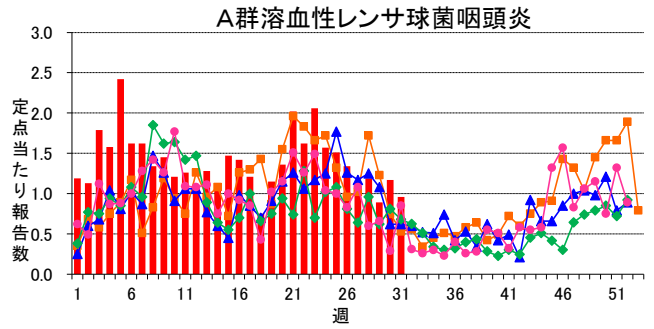
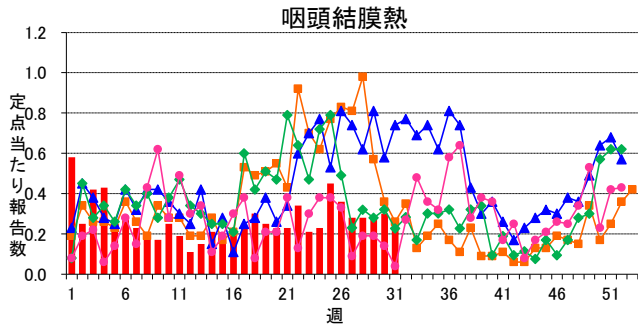
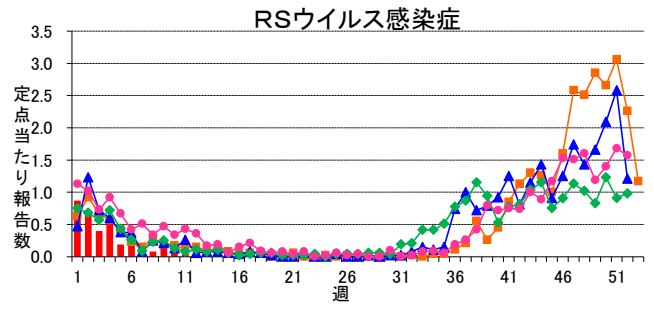
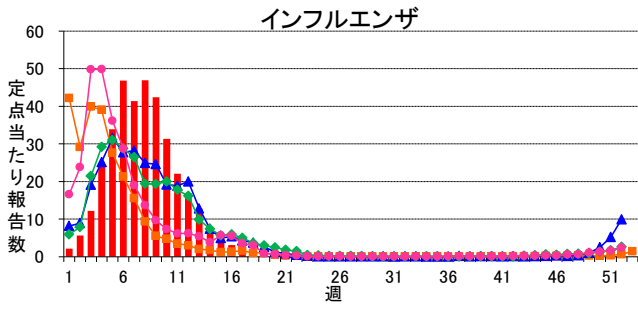
2016年31週(08月01日～08月07日)

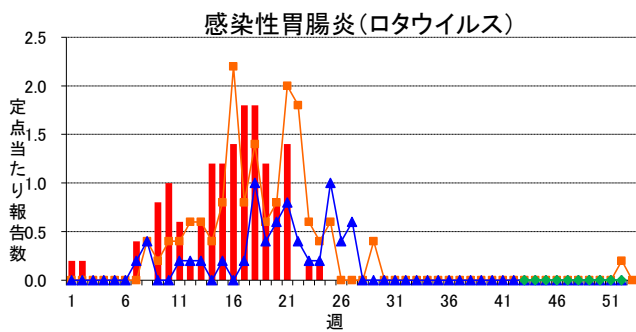
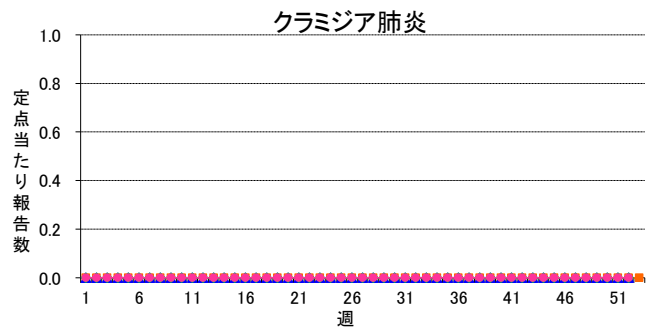
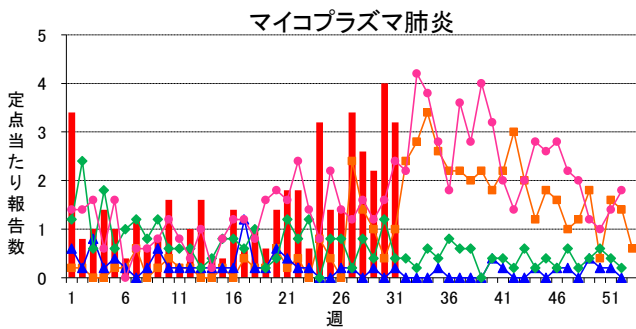
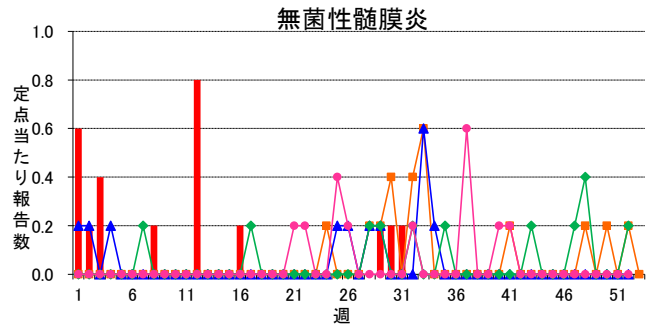
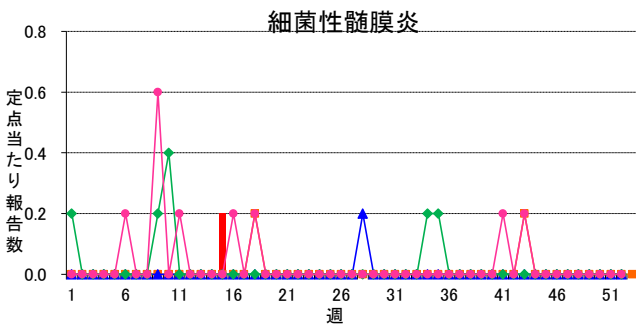
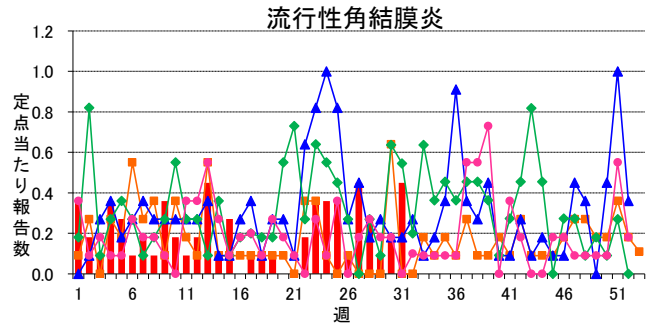
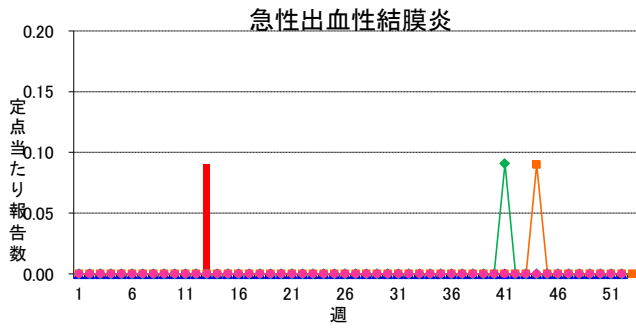
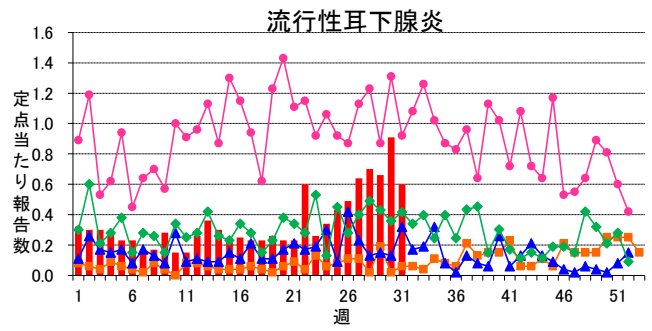
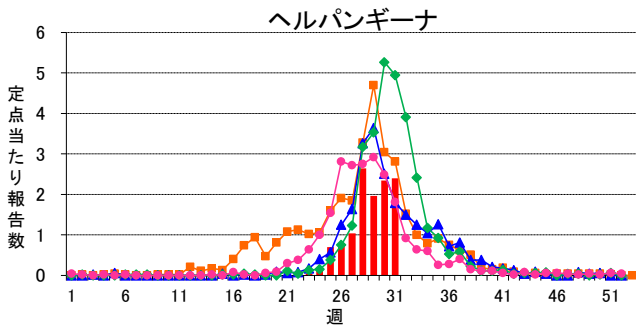
インフルエンザ定点	総数	～5ヶ月	～11ヶ月	1歳	2	3	4	5	6	7	8	9	10～14	15～19	20～29	30～39	40～49	50～59	60～69	70～79	80歳～
インフルエンザ	1 0.01	-	-	-	-	-	-	-	-	-	-	-	-	-	-	-	-	1 0.01	-	-	-
小児科定点	総数	～5ヶ月	～11ヶ月	1歳	2	3	4	5	6	7	8	9	10～14	15～19	20歳～						
RSウイルス感染症	1 0.02	-	-	1 0.02	-	-	-	-	-	-	-	-	-	-	-	-	-	-	-	-	-
咽頭結膜熱	13 0.25	-	-	3 0.06	3 0.06	3 0.06	2 0.04	1 0.02	-	1 0.02	-	-	-	-	-	-	-	-	-	-	-
A群溶血性レンサ球菌咽頭炎	51 0.96	-	-	6 0.11	6 0.11	3 0.06	8 0.15	9 0.17	3 0.06	4 0.08	6 0.11	2 0.04	3 0.06	-	1 0.02	-	-	-	-	-	-
感染性胃腸炎	98 1.85	2 0.04	11 0.21	17 0.32	13 0.25	11 0.21	9 0.17	6 0.11	3 0.06	5 0.09	5 0.09	3 0.06	11 0.21	-	2 0.04	-	-	-	-	-	-
水痘	7 0.13	-	-	1 0.02	1 0.02	-	-	-	1 0.02	1 0.02	-	2 0.04	-	-	1 0.02	-	-	-	-	-	-
手足口病	35 0.66	-	2 0.04	9 0.17	10 0.19	7 0.13	4 0.08	1 0.02	-	2 0.04	-	-	-	-	-	-	-	-	-	-	-
伝染性紅斑	4 0.08	-	-	-	-	-	-	2 0.04	-	1 0.02	-	1 0.02	-	-	-	-	-	-	-	-	-
突発性発しん	21 0.40	-	8 0.15	11 0.21	1 0.02	1 0.02	-	-	-	-	-	-	-	-	-	-	-	-	-	-	-
百日咳	-	-	-	-	-	-	-	-	-	-	-	-	-	-	-	-	-	-	-	-	-
ヘルパンギーナ	127 2.40	1 0.02	8 0.15	24 0.45	29 0.55	23 0.43	14 0.26	16 0.30	8 0.15	-	3 0.06	-	1 0.02	-	-	-	-	-	-	-	-
流行性耳下腺炎	32 0.60	-	-	-	2 0.04	3 0.06	4 0.08	6 0.11	5 0.09	2 0.04	1 0.02	2 0.04	4 0.08	-	3 0.06	-	-	-	-	-	-
眼科定点	総数	～5ヶ月	～11ヶ月	1歳	2	3	4	5	6	7	8	9	10～14	15～19	20～29	30～39	40～49	50～59	60～69	70歳～	
急性出血性結膜炎	-	-	-	-	-	-	-	-	-	-	-	-	-	-	-	-	-	-	-	-	-
流行性角結膜炎	5 0.45	-	-	1 0.09	-	-	-	-	1 0.09	-	-	-	-	-	-	3 0.27	-	-	-	-	-
基幹定点	総数	0歳	1～4	5～9	10～14	15～19	20～24	25～29	30～34	35～39	40～44	45～49	50～54	55～59	60～64	65～69	70歳～				
細菌性髄膜炎	-	-	-	-	-	-	-	-	-	-	-	-	-	-	-	-	-	-	-	-	-
無菌性髄膜炎	1 0.20	-	-	1 0.20	-	-	-	-	-	-	-	-	-	-	-	-	-	-	-	-	-
マイコプラズマ肺炎	16 3.20	-	2 0.40	5 1.00	8 1.60	-	-	-	-	-	-	-	-	-	-	-	-	-	-	-	1 0.20
クラミジア肺炎	-	-	-	-	-	-	-	-	-	-	-	-	-	-	-	-	-	-	-	-	-
感染性胃腸炎(ロタウイルス)	-	-	-	-	-	-	-	-	-	-	-	-	-	-	-	-	-	-	-	-	-

※ 上段:報告数、下段:定点当り報告数

週報グラフ一覧

■ 2016年
 ■ 2015年
 ▲ 2014年
 ◆ 2013年
 ● 2012年





岐阜県感染症発生動向調査のデータ及びグラフは、岐阜県感染症情報センターのホームページにも掲載しています。

URL <http://www.pref.gifu.lg.jp/kodomo/kenko/kansensho/kansensyo/data.html>