

令和6年

岐阜県の花き生産の概要

岐阜県農政部農産園芸課

令和6年岐阜県の花き生産の概要

－令和6年花き産業振興総合調査－
(農産園芸課)

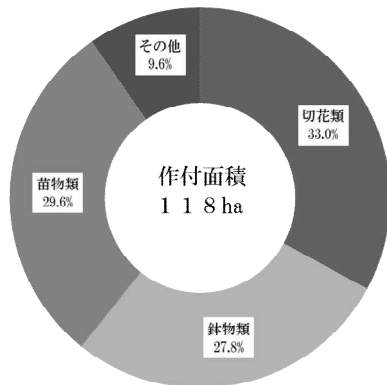
[令和6年(1月～12月)花き生産実績]

作付面積 118ha (82%)

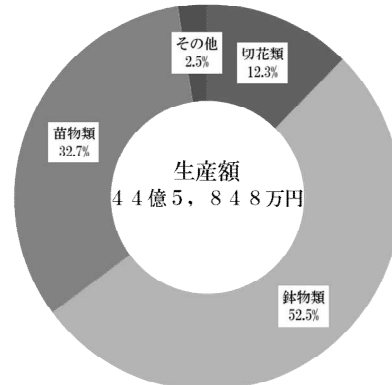
生産額 44億5,848万円 (94%)

()内は、前年対比

作付面積の品目別割合



生産額の品目別割合



1 要旨

(1) 作付面積

ア 作付面積は、118haで前年より18%減少した。

イ 内訳は、切花類39ha、鉢物類33ha、苗物類35ha、その他11haであった。

ウ 前年と比較すると、切花類では枝物などが減少し、全体で28%減少した。鉢物類では観葉植物などが減少し、全体で23%減少した。苗物類では、花壇苗などが減少し、全体で4%減少した。

(2) 出荷数量

ア 出荷数量は、3,266万(本・鉢・球・粒)で前年より14%減少した(芝類を除く)。

イ 内訳は、切花類604万本、鉢物類1,009万鉢、苗物類1,429万鉢、その他の品目は、224万(球・粒・本・鉢)であった。

ウ 前年と比較すると、切花類では枝物などが減少し、全体で13%減少した。鉢物類では観葉植物などが減少し、全体で10%減少した。苗物類では、花壇苗などが減少し、全体で17%減少した。

(3) 生産額

ア 生産額は、44億5,848万円と前年より6%減少した。

イ 内訳は、切花類5億4,874万円、鉢物類23億4,209万円、苗物類14億5,770万円、その他1億994万円であった。

ウ 前年と比較すると、切花類ではブプレウルムやバラなどが増加し、全体で6%増加した。鉢物類は、観葉植物や洋らんなどが減少し、全体で9%減少した。苗物類では、花壇苗などが減少し、全体で4%減少した。

2 解説

(1) 切花類

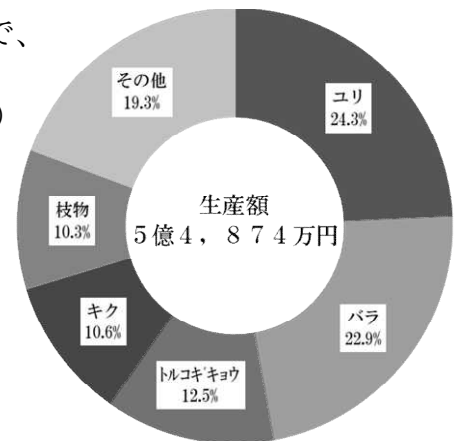
ア 切花類の作付面積は39haで、前年に比べ約15ha(28%)減少した。出荷数量は604万本で、前年に比べ94万本(13%)減少した。生産額は5億4,874万円で、前年に比べ3,184万円(6%)増加した。

イ 品目別割合では、ユリ、バラ、トルコギキョウ、キク、枝物の5品目で生産額全体の81%を占めている。

ウ 作付面積は枝物、ヒマワリなどが減少し、全体の作付面積が減少した。

生産額は、キクが減少したが、バラ、枝物などが増加したため、切花全体の生産額が増加した。

切花類の生産額の品目別割合



① ユリ

ア 生産状況：作付面積 3ha(101%) ()内は、前年対比
出荷数量 73万本(110%)
生産額 1億3,336万円(106%)

イ 主産地：池田町、郡上市、大垣市

② バラ

ア 生産状況：作付面積 2ha(95%)
出荷数量 138万本(84%)
生産額 1億2,547万円(133%)

イ 主産地：神戸町、瑞穂市、各務原市

③ トルコギキョウ

ア 生産状況：作付面積 2ha(103%)
出荷数量 35万本(91%)
生産額 6,884万円(101%)

イ 主産地：郡上市、下呂市、飛騨市

④ キク

ア 生産状況：作付面積 4ha(98%)
出荷数量 113万本(107%)
生産額 5,819万円(92%)

イ 主産地：大中輪ギク…高山市、美濃市
小ギク…揖斐川町、美濃市
スプレーギク…海津市、高山市
ピンポンマム…高山市

⑤ 枝物

ア 生産状況：作付面積 24ha(62%)
出荷数量 75万本(61%)
生産額 5,678万円(125%)

イ 主産地：ヤナギ類…神戸町

(2) 鉢物類

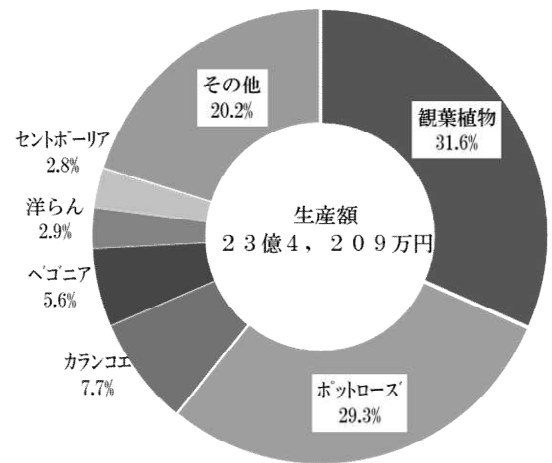
ア 鉢物類の作付面積は33haで、前年に比べ10ha(23%)減少した。出荷数量は1,009万鉢で、前年に比べ115万鉢(10%)減少した。

生産額は23億4,209万円で、前年に比べ、2億3,171万円(9%)減少した。

イ 品目別割合では、観葉植物、ポットローズ、カランコエ、ペゴニア、洋らん、セントポーリアの6品目で生産額全体の80%を占めている。

ウ 作付面積は、観葉植物や洋らんが減少し、全体の作付面積が減少した。生産額は、キク、カランコエが増加したが、観葉植物や洋らんなどが減少したため、鉢物全体の生産額が減少した。

鉢物類の生産額の品目別割合



① 観葉植物

ア 生産状況：作付面積 8ha(58%) ()内は、前年対比
出荷数量 202万鉢(64%)
生産額 7億4,010万円(77%)

イ 主産地：海津市、岐阜市、瑞穂市

② ポットローズ

ア 生産状況：作付面積 5ha(74%)
出荷数量 372万鉢(91%)
生産額 6億8,565万円(93%)

イ 主産地：海津市、本巣市、輪之内町

③ カランコエ

ア 生産状況：作付面積 2ha(84%)
出荷数量 100万鉢(147%)
生産額 1億8,000万円(140%)

イ 主産地：本巣市、各務原市、関市

④ ペゴニア

ア 生産状況：作付面積 1ha(100%)
出荷数量 93万鉢(100%)
生産額 1億3,098万円(100%)

イ 主産地：岐阜市、可児市、海津市

(3) 苗物類

ア 苗物類の作付面積は35haで、前年に比べ1ha(4%)減少した。

出荷数量は1,429万鉢で、前年に比べ291万鉢(17%)減少した。

生産額は14億5,770万円で、前年に比べ5,602万円(4%)減少した。

① 花壇苗※

ア 生産状況：作付面積 26ha(97%)
出荷数量 1,162万鉢(81%)
生産額 10億6,995万円(97%)

イ 主産地：岐阜市、大垣市、各務原市

② バラ苗・ガーデンローズ苗※

ア 生産状況：作付面積	9 h a (9 2 %)
出荷数量	7 7 万鉢 (9 0 %)
生産額	3 億 3, 1 7 6 万円 (9 4 %)
イ 主産地：大野町、輪之内町、岐阜市	

※調査上、花壇に植えて観賞することを目的とする「ガーデンローズ苗」と切花用として栽培することを目的とする「バラ苗」の区別が困難なため、平成 2 9 年から合計値で記載している。

(4) その他(球根類・種子類・花木類・芝類・芝以外の地被植物類)

ア 生産状況：作付面積	1 1 h a (9 5 %)	()内は、前年対比
出荷数量	2 2 4 万(球・粒・本・鉢)	(8 9 %)
生産額	1 億 9 9 4 万円	(7 0 %)
イ 主産地：球根類…池田町		
種子類…中津川市		
花木類…海津市		
芝類…各務原市		
ウ 主な品目：球根類…ユリ		
種子類…シクラメン		
花木類…サザンカ		
芝類…日本芝		

岐阜県の花き生産の状況(令和 6 年)

項目 品目	面積		出荷数量		生産額	
	(h a)	前年比 (%)	(万本・万鉢・ 万球・万粒)	前年比 (%)	(万円)	前年比 (%)
切花類	3 9	7 2	6 0 4	8 7	5 4, 8 7 4	1 0 6
鉢物類	3 3	7 7	1, 0 0 9	9 0	2 3 4, 2 0 9	9 1
苗物類	3 5	9 6	1, 4 2 9	8 3	1 4 5, 7 7 0	9 6
その他 (球根類、種子類、花木、芝類)※	1 1	9 5	2 2 4	8 9	1 0, 9 9 4	7 0
合計	1 1 8	8 2	3, 2 6 6	8 6	4 4 5, 8 4 8	9 4

※芝類の出荷数量の単位はアール(面積)のため出荷数量に含めない。

岐阜県の花き生産額の上位 4 品目(令和 6 年)

県内順位	品目	生産額(万円)	前年対比(%)	前年順位
1 位	花壇苗	1 0 6, 9 9 5	9 7	1 位
2 位	観葉植物	7 4, 0 1 0	7 7	2 位
3 位	ポットローズ	6 8, 5 6 5	9 3	3 位
4 位	バラ苗、ガーデンローズ苗	3 3, 1 7 6	9 4	4 位