

患者受療状況・岐阜県＋愛知県

●患者住所地／施設 二次医療圏別受療件数 2022年度・全体

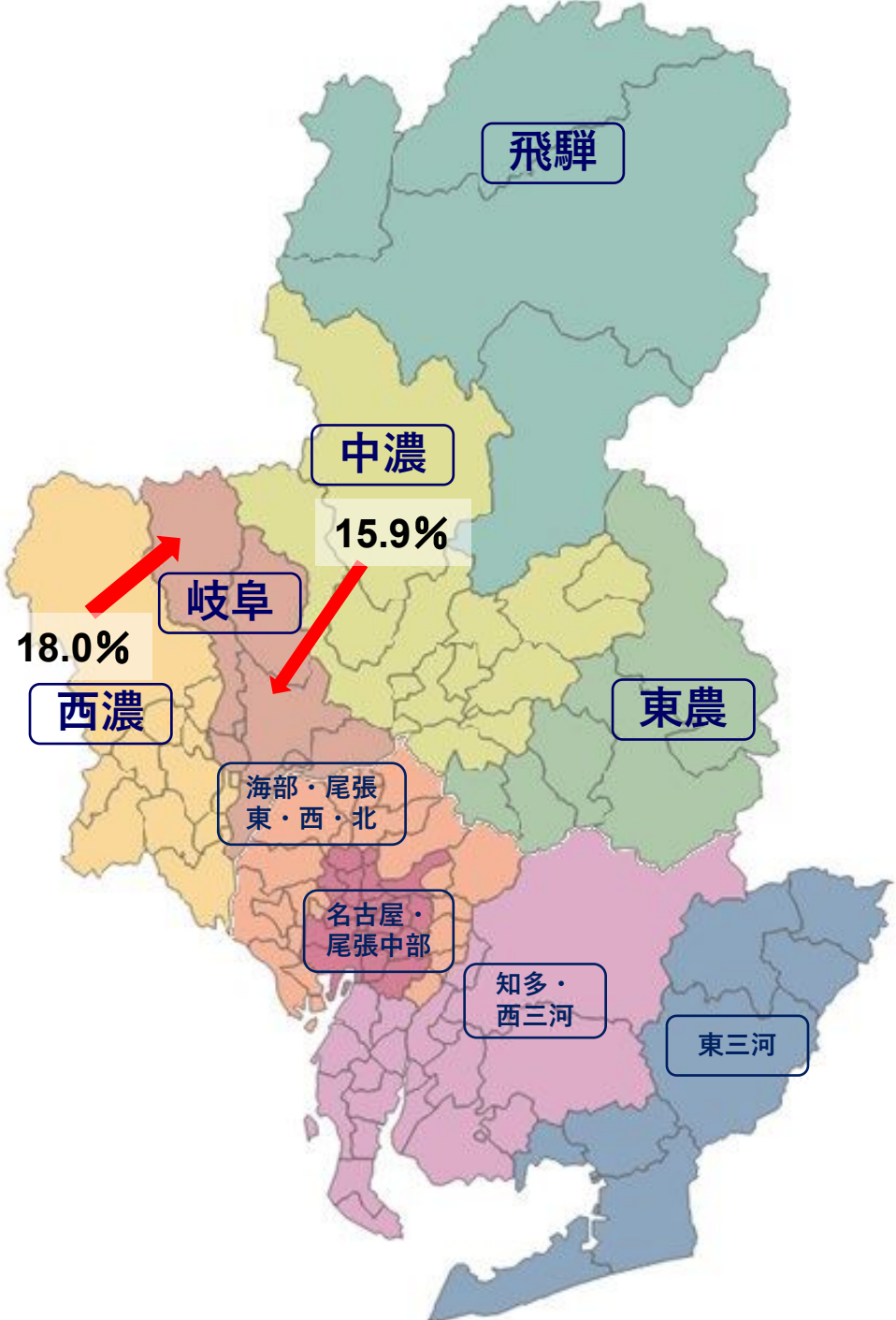
施設二次医療圏	2101 岐阜	2102 西濃	2103 中濃	2104 東濃	2105 飛騨	流出患者率	名古屋・ 尾張中部	海部・ 尾張東・ 西・北部	知多・ 西三河	東三河	*1
患者二次医療圏											
2101岐阜	73,140	2,126	927	46	34	4.1%	1,289	2,374	171	11	
2102西濃	5,694	24,622	41	8	5	18.9%	698	527	75	2	
2103中濃	5,613	111	24,808	2,254	87	24.5%	1,192	1,131	120	1	
2104東濃	339	31	599	28,106	128	3.8%	2,612	2,295	246	9	
2105飛騨	1,031	93	546	16	12,709	11.7%	287	102	20	1	
愛知県	2,218	227	383	416	102						
岐阜・愛知県外	817	344	208	581	198						
流入患者率	17.7%	10.6%	9.8%	10.6%	4.2%						

●患者住所地／施設 二次医療圏別受療比率

施設二次医療圏	2101 岐阜	2102 西濃	2103 中濃	2104 東濃	2105 飛騨	名古屋・ 尾張中部	海部・ 尾張東・ 西・北部	知多・ 西三河	東三河	岐阜・愛知 合計
患者二次医療圏										
2101岐阜	91.3%	2.7%	1.2%	0.1%	0.0%	1.6%	3.0%	0.2%	0.0%	100%
2102西濃	18.0%	77.7%	0.1%	0.0%	0.0%	2.2%	1.7%	0.2%	0.0%	100%
2103中濃	15.9%	0.3%	70.2%	6.4%	0.2%	3.4%	3.2%	0.3%	0.0%	100%
2104東濃	1.0%	0.1%	1.7%	81.8%	0.4%	7.6%	6.7%	0.7%	0.0%	100%
2105飛騨	7.0%	0.6%	3.7%	0.1%	85.8%	1.9%	0.7%	0.1%	0.0%	100%
愛知県	0.3%	0.0%	0.1%	0.1%	0.0%					
岐阜・愛知県外	4.3%	1.8%	1.1%	3.1%	1.0%					

*1 愛知県の二次医療圏については、各圏域を次の4領域にまとめている

名古屋・ 尾張中部	海部	尾張 東部	尾張 西部	尾張 北部	知多 半島	西三河 北部	西三河 南部西	西三河 南部東	東三河 北部	東三河 南部
--------------	----	----------	----------	----------	----------	-----------	------------	------------	-----------	-----------



17領域

地域医療構想策定等に求められる役割や疾病との関係性を整理した「領域」及び「分析項目」

領域	分析項目	番号
がん	肺・呼吸器	①
	乳腺	②
	消化器（消化管/肝胆膵）	③
	泌尿器/生殖器	④
	化学療法・放射線療法	⑤・⑥
心筋梗塞等の心疾患	心筋梗塞	⑦
	外科手術が必要な心疾患	⑧
脳卒中	超急性期脳卒中加算 アルテプラーゼ投与	⑨
	クリッピング術等	⑩・⑪
	脳血管内治療	⑫
救急医療	大腿骨骨折等	⑭
小児医療	小児入院管理料等	⑮
周産期医療	ハイリスク分娩管理加算	⑰

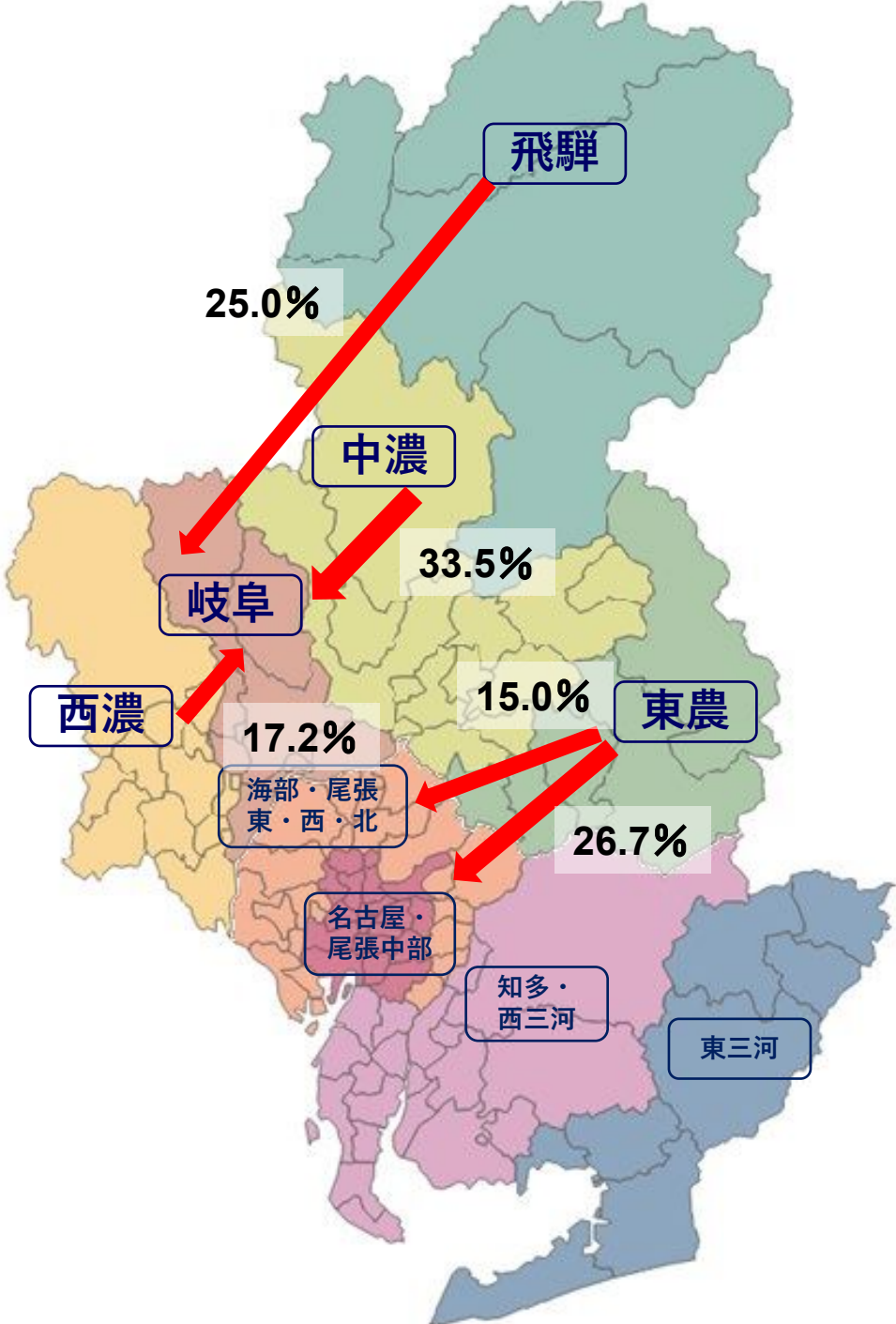
領域①【がん】肺・呼吸器 2022年度

●患者住所地／施設 二次医療圏別受療件数

施設二次医療圏	2101 岐阜	2102 西濃	2103 中濃	2104 東濃	2105 飛騨	流出患者率	名古屋・ 尾張中部	海部・ 尾張東・ 西・北部	知多・ 西三河	東三河
患者二次医療圏										
2101岐阜	252	10	4	0	0	5.3%	12	8	0	0
2102西濃	22	101	0	0	0	17.9%	4	1	0	0
2103中濃	54	0	74	11	1	47.1%	15	6	0	0
2104東濃	4	0	3	62	0	10.1%	32	18	1	0
2105飛騨	15	0	0	0	42	26.3%	2	1	0	0
愛知県	4	0	0	0	0					
岐阜・愛知県外	0	0	0	0	0					
流入患者率	28.2%	9.0%	8.6%	15.1%	2.3%					

●患者住所地／施設 二次医療圏別受療比率

施設二次医療圏	2101 岐阜	2102 西濃	2103 中濃	2104 東濃	2105 飛騨	名古屋・ 尾張中部	海部・ 尾張東・ 西・北部	知多・ 西三河	東三河	岐阜・愛知 合計
患者二次医療圏										
2101岐阜	88.1%	3.5%	1.4%	0.0%	0.0%	4.2%	2.8%	0.0%	0.0%	100%
2102西濃	17.2%	78.9%	0.0%	0.0%	0.0%	3.1%	0.8%	0.0%	0.0%	100%
2103中濃	33.5%	0.0%	46.0%	6.8%	0.6%	9.3%	3.7%	0.0%	0.0%	100%
2104東濃	3.3%	0.0%	2.5%	51.7%	0.0%	26.7%	15.0%	0.8%	0.0%	100%
2105飛騨	25.0%	0.0%	0.0%	0.0%	70.0%	3.3%	1.7%	0.0%	0.0%	100%
愛知県	0.1%	0.0%	0.0%	0.0%	0.0%					
岐阜・愛知県外	0.0%	0.0%	0.0%	0.0%	0.0%					



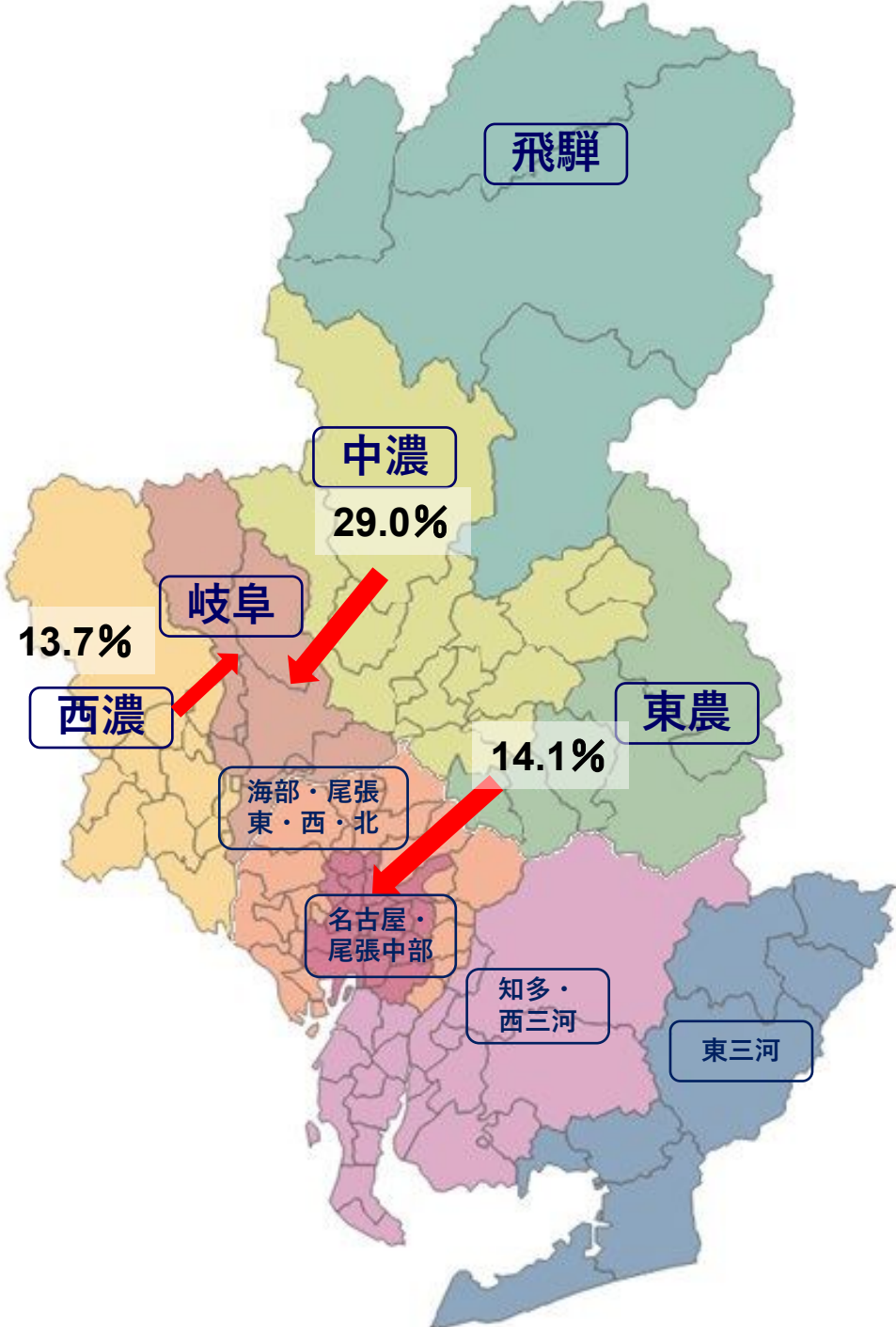
領域②【がん】乳腺 2022年度

●患者住所地／施設 二次医療圏別受療件数

施設二次医療圏	2101 岐阜	2102 西濃	2103 中濃	2104 東濃	2105 飛騨	流出患者率	名古屋・ 尾張中部	海部・ 尾張東・ 西・北部	知多・ 西三河	東三河
患者二次医療圏										
2101岐阜	544	14	5	0	0	3.4%	18	23	0	0
2102西濃	29	173	0	0	0	14.4%	5	5	0	0
2103中濃	67	0	133	20	0	39.5%	4	7	0	0
2104東濃	2	0	5	150	0	4.5%	27	8	0	0
2105飛騨	3	0	0	0	70	4.1%	3	3	0	0
愛知県	9	1	3	0	0					
岐阜・愛知県外	2	3	0	0	0					
流入患者率	17.1%	9.4%	8.9%	11.8%	0.0%					

●患者住所地／施設 二次医療圏別受療比率

施設二次医療圏	2101 岐阜	2102 西濃	2103 中濃	2104 東濃	2105 飛騨	名古屋・ 尾張中部	海部・ 尾張東・ 西・北部	知多・ 西三河	東三河	岐阜・愛知 合計
患者二次医療圏										
2101岐阜	90.1%	2.3%	0.8%	0.0%	0.0%	3.0%	3.8%	0.0%	0.0%	100%
2102西濃	13.7%	81.6%	0.0%	0.0%	0.0%	2.4%	2.4%	0.0%	0.0%	100%
2103中濃	29.0%	0.0%	57.6%	8.7%	0.0%	1.7%	3.0%	0.0%	0.0%	100%
2104東濃	1.0%	0.0%	2.6%	78.1%	0.0%	14.1%	4.2%	0.0%	0.0%	100%
2105飛騨	3.8%	0.0%	0.0%	0.0%	88.6%	3.8%	3.8%	0.0%	0.0%	100%
愛知県	0.2%	0.0%	0.1%	0.0%	0.0%					
岐阜・愛知県外	2.2%	3.3%	0.0%	0.0%	0.0%					



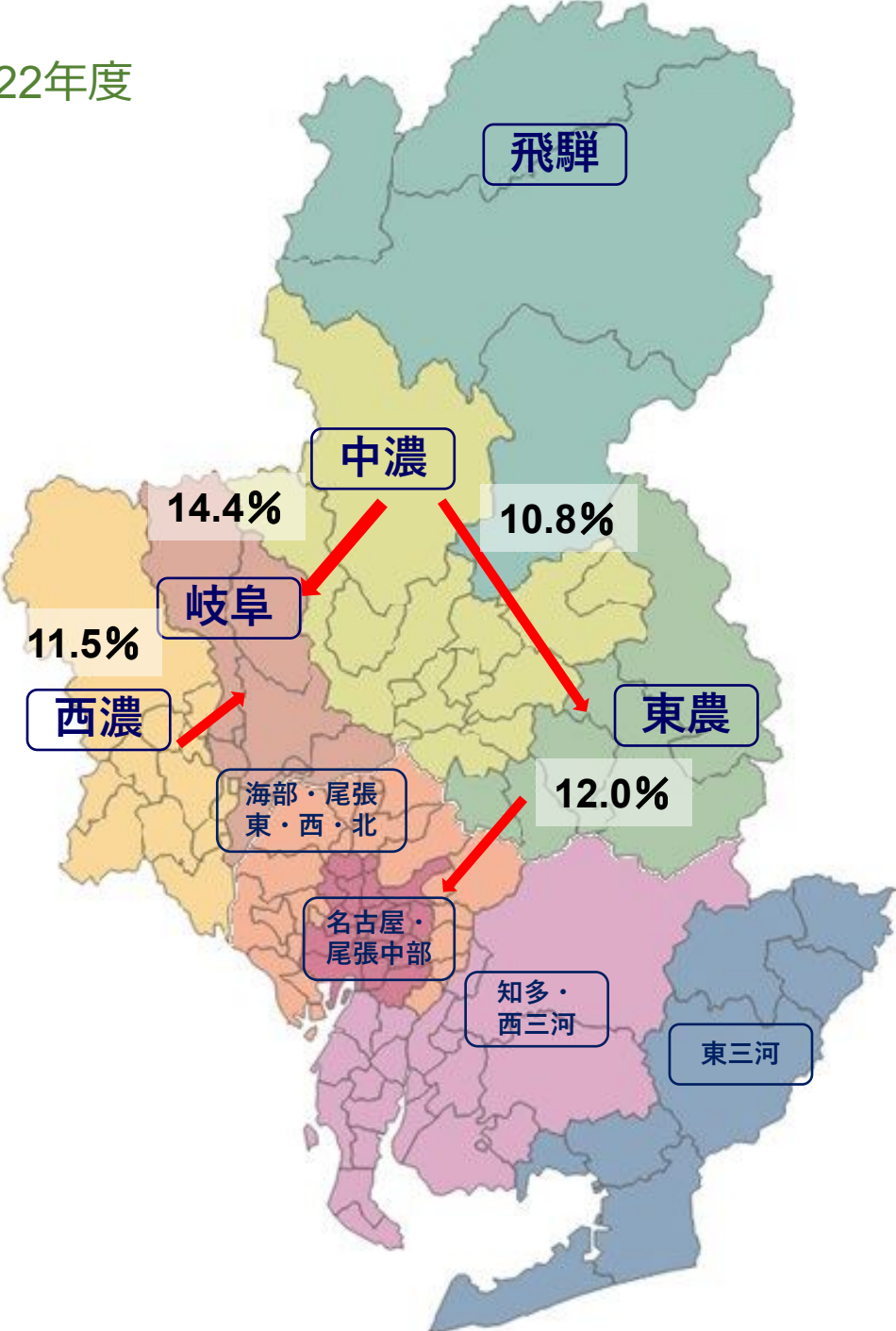
領域③ 【がん】 消化器（消化管 / 肝胆膵） 2022年度

●患者住所地 / 施設 二次医療圏別受療件数

施設二次医療圏	2101 岐阜	2102 西濃	2103 中濃	2104 東濃	2105 飛騨	流出患者率	名古屋・ 尾張中部	海部・ 尾張東・ 西・北部	知多・ 西三河	東三河
患者二次医療圏										
2101岐阜	1,137	42	4	0	0	3.9%	26	33	0	1
2102西濃	68	507	0	0	0	11.8%	11	7	0	0
2103中濃	67	0	296	50	3	28.8%	34	13	1	0
2104東濃	2	1	4	370	0	1.9%	54	20	0	0
2105飛騨	18	2	5	0	186	11.8%	4	2	0	0
愛知県	27	10	5	2	1					
岐阜・愛知県外	1	11	2	8	1					
流入患者率	13.9%	11.5%	6.3%	14.0%	2.6%					

●患者住所地 / 施設 二次医療圏別受療比率

施設二次医療圏	2101 岐阜	2102 西濃	2103 中濃	2104 東濃	2105 飛騨	名古屋・ 尾張中部	海部・ 尾張東・ 西・北部	知多・ 西三河	東三河	岐阜・愛知 合計
患者二次医療圏										
2101岐阜	91.5%	3.4%	0.3%	0.0%	0.0%	2.1%	2.7%	0.0%	0.1%	100%
2102西濃	11.5%	85.5%	0.0%	0.0%	0.0%	1.9%	1.2%	0.0%	0.0%	100%
2103中濃	14.4%	0.0%	63.8%	10.8%	0.6%	7.3%	2.8%	0.2%	0.0%	100%
2104東濃	0.4%	0.2%	0.9%	82.0%	0.0%	12.0%	4.4%	0.0%	0.0%	100%
2105飛騨	8.3%	0.9%	2.3%	0.0%	85.7%	1.8%	0.9%	0.0%	0.0%	100%
愛知県	0.3%	0.1%	0.1%	0.0%	0.0%					
岐阜・愛知県外	0.3%	3.7%	0.7%	2.7%	0.3%					



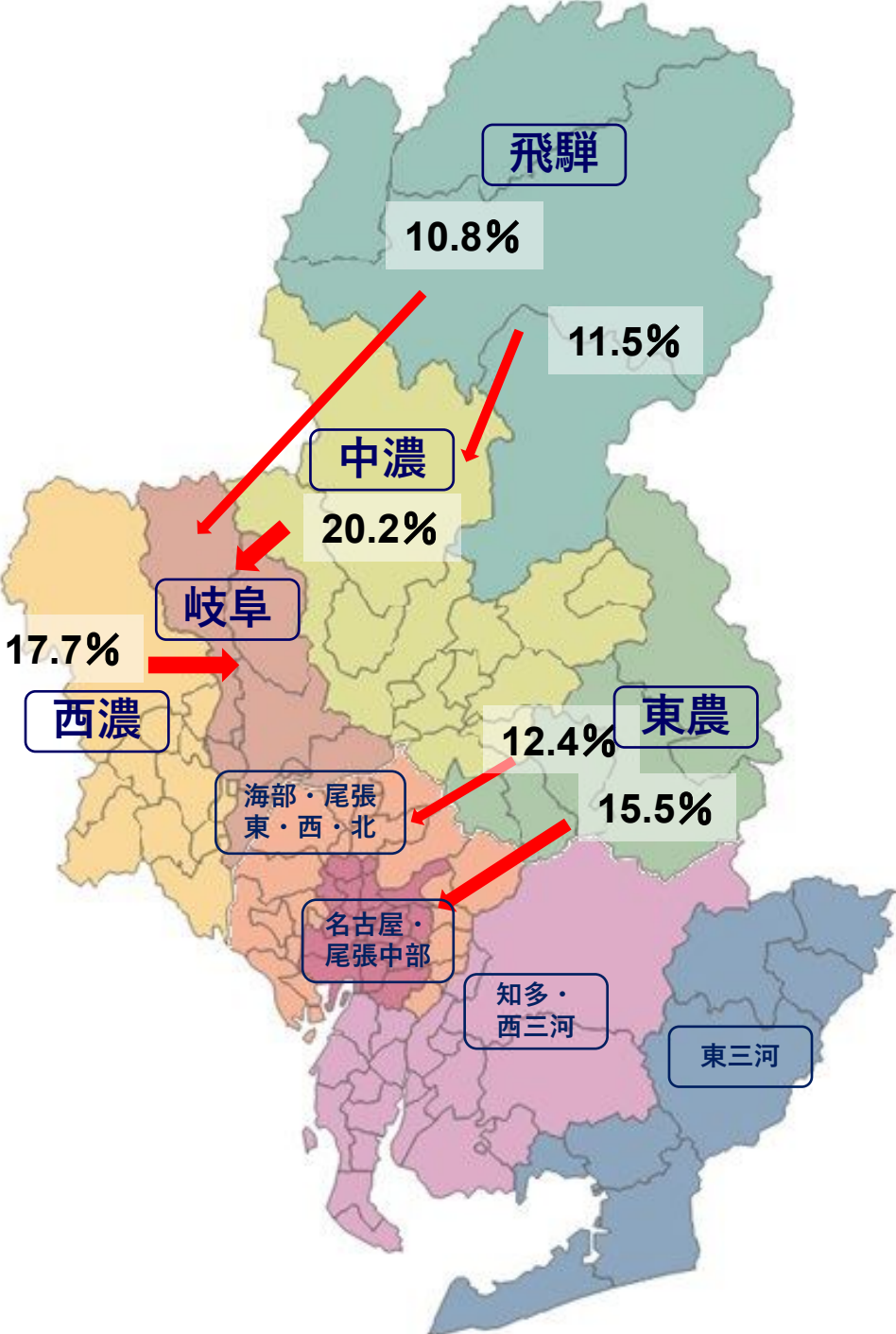
領域④【がん】泌尿器 / 生殖器 2022年度

●患者住所地 / 施設 二次医療圏別受療件数

施設二次医療圏	2101 岐阜	2102 西濃	2103 中濃	2104 東濃	2105 飛騨	流出患者率	名古屋・ 尾張中部	海部・ 尾張東・ 西・北部	知多・ 西三河	東三河
患者二次医療圏										
2101岐阜	1,035	16	26	0	0	3.9%	13	34	0	0
2102西濃	81	360	0	0	0	18.4%	11	5	0	0
2103中濃	97	0	317	33	0	29.1%	19	15	0	0
2104東濃	1	0	38	320	0	10.9%	77	62	0	0
2105飛騨	15	0	16	0	106	22.6%	1	0	1	0
愛知県	30	0	2	7	0					
岐阜・愛知県外	6	2	0	1	0					
流入患者率	18.2%	4.8%	20.6%	11.4%	0.0%					

●患者住所地 / 施設 二次医療圏別受療比率

施設二次医療圏	2101 岐阜	2102 西濃	2103 中濃	2104 東濃	2105 飛騨	名古屋・ 尾張中部	海部・ 尾張東・ 西・北部	知多・ 西三河	東三河	岐阜・愛知 合計
患者二次医療圏										
2101岐阜	92.1%	1.4%	2.3%	0.0%	0.0%	1.2%	3.0%	0.0%	0.0%	100%
2102西濃	17.7%	78.8%	0.0%	0.0%	0.0%	2.4%	1.1%	0.0%	0.0%	100%
2103中濃	20.2%	0.0%	65.9%	6.9%	0.0%	4.0%	3.1%	0.0%	0.0%	100%
2104東濃	0.2%	0.0%	7.6%	64.3%	0.0%	15.5%	12.4%	0.0%	0.0%	100%
2105飛騨	10.8%	0.0%	11.5%	0.0%	76.3%	0.7%	0.0%	0.7%	0.0%	100%
愛知県	0.3%	0.0%	0.0%	0.1%	0.0%					
岐阜・愛知県外	2.3%	0.8%	0.0%	0.4%	0.0%					



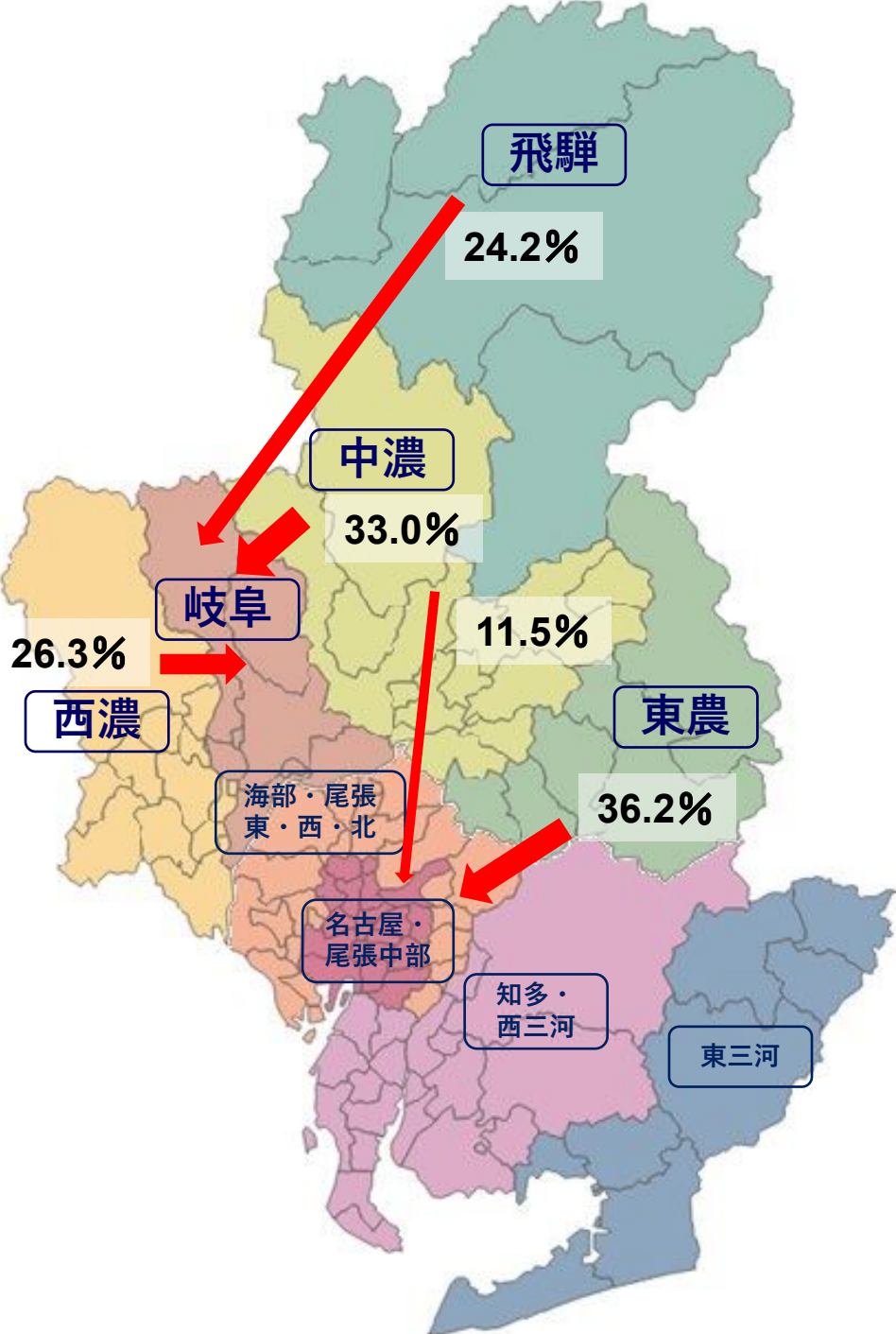
領域⑥【がん】放射線療法 2022年度

●患者住所地／施設 二次医療圏別受療件数

施設二次医療圏	2101 岐阜	2102 西濃	2103 中濃	2104 東濃	2105 飛騨	流出患者率	名古屋・ 尾張中部	海部・ 尾張東・ 西・北部	知多・ 西三河	東三河
患者二次医療圏										
2101岐阜	494	9	9	0	0	3.5%	13	15	0	1
2102西濃	50	131	0	0	0	27.6%	7	2	0	0
2103中濃	69	1	97	14	0	46.4%	24	4	0	0
2104東濃	3	0	8	94	0	10.5%	68	14	1	0
2105飛騨	23	0	9	0	55	36.8%	7	1	0	0
愛知県	19	1	5	0	0					
岐阜・愛知県外	3	0	10	5	0					
流入患者率	25.3%	7.7%	29.7%	16.8%	0.0%					

●患者住所地／施設 二次医療圏別受療比率

施設二次医療圏	2101 岐阜	2102 西濃	2103 中濃	2104 東濃	2105 飛騨	名古屋・ 尾張中部	海部・ 尾張東・ 西・北部	知多・ 西三河	東三河	岐阜・愛知 合計
患者二次医療圏										
2101岐阜	91.3%	1.7%	1.7%	0.0%	0.0%	2.4%	2.8%	0.0%	0.2%	100%
2102西濃	26.3%	68.9%	0.0%	0.0%	0.0%	3.7%	1.1%	0.0%	0.0%	100%
2103中濃	33.0%	0.5%	46.4%	6.7%	0.0%	11.5%	1.9%	0.0%	0.0%	100%
2104東濃	1.6%	0.0%	4.3%	50.0%	0.0%	36.2%	7.4%	0.5%	0.0%	100%
2105飛騨	24.2%	0.0%	9.5%	0.0%	57.9%	7.4%	1.1%	0.0%	0.0%	100%
愛知県	0.5%	0.0%	0.1%	0.0%	0.0%					
岐阜・愛知県外	1.3%	0.0%	4.5%	2.2%	0.0%					



領域⑦【心筋梗塞等の心血管疾患】 急性心筋梗塞に対する心臓カテーテル手術

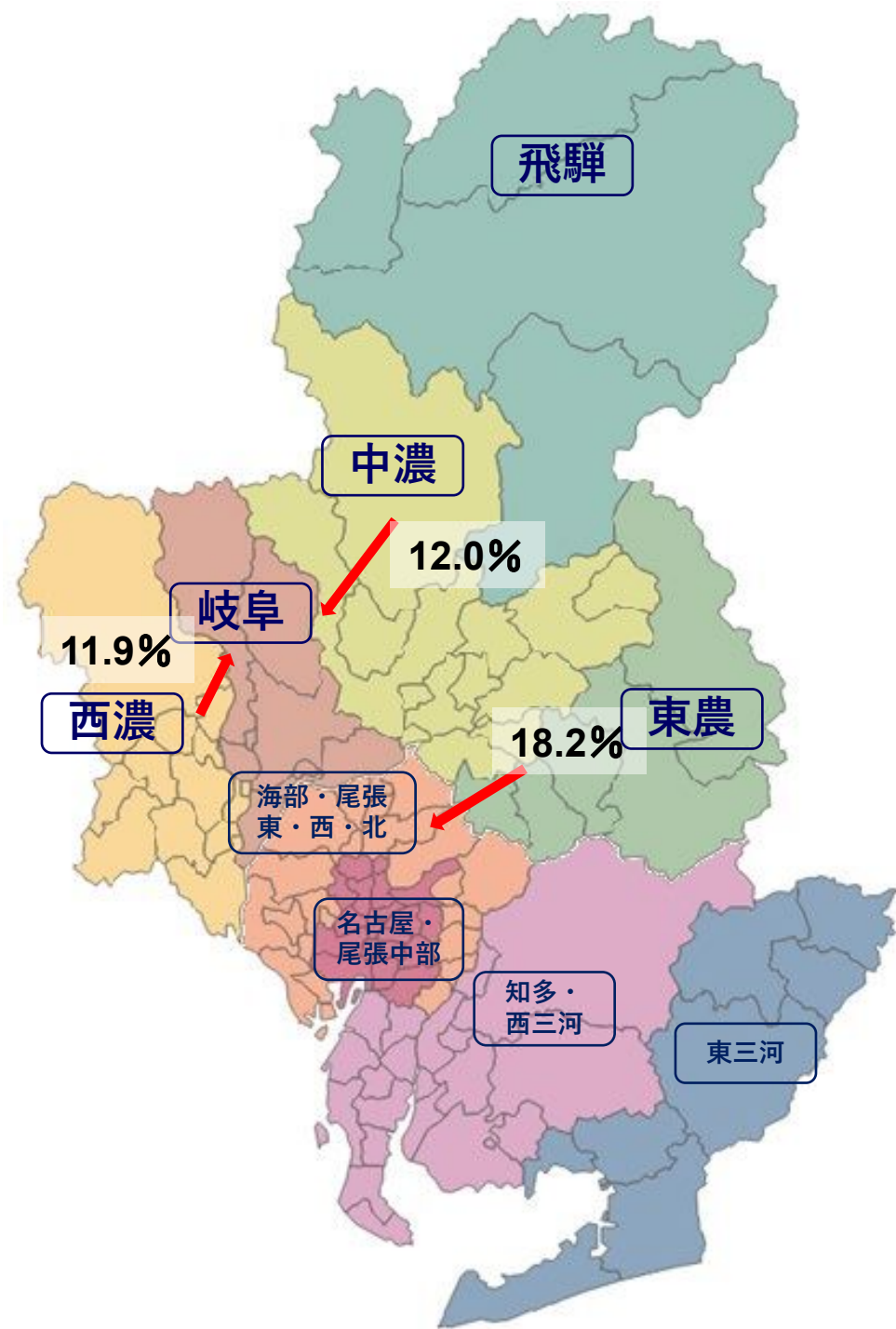
2022年度

●患者住所地／施設 二次医療圏別受療件数

施設二次医療圏	2101 岐阜	2102 西濃	2103 中濃	2104 東濃	2105 飛騨	流出患者率	名古屋・ 尾張中部	海部・ 尾張東・ 西・北部	知多・ 西三河	東三河
患者二次医療圏										
2101岐阜	471	12	11	0	0	4.7%	4	12	1	0
2102西濃	24	171	0	0	0	12.3%	1	5	0	0
2103中濃	25	1	154	14	0	20.6%	3	10	1	0
2104東濃	1	1	2	155	0	2.5%	0	36	3	0
2105飛騨	5	0	2	0	65	9.7%	1	0	0	0
愛知県	15	4	7	9	0					
岐阜・愛知県外	6	2	0	2	3					
流入患者率	13.9%	10.5%	12.5%	13.9%	4.4%					

●患者住所地／施設 二次医療圏別受療比率

施設二次医療圏	2101 岐阜	2102 西濃	2103 中濃	2104 東濃	2105 飛騨	名古屋・ 尾張中部	海部・ 尾張東・ 西・北部	知多・ 西三河	東三河	岐阜・愛知 合計
患者二次医療圏										
2101岐阜	92.2%	2.3%	2.2%	0.0%	0.0%	0.8%	2.3%	0.2%	0.0%	100%
2102西濃	11.9%	85.1%	0.0%	0.0%	0.0%	0.5%	2.5%	0.0%	0.0%	100%
2103中濃	12.0%	0.5%	74.0%	6.7%	0.0%	1.4%	4.8%	0.5%	0.0%	100%
2104東濃	0.5%	0.5%	1.0%	78.3%	0.0%	0.0%	18.2%	1.5%	0.0%	100%
2105飛騨	6.8%	0.0%	2.7%	0.0%	89.0%	1.4%	0.0%	0.0%	0.0%	100%
愛知県	0.3%	0.1%	0.2%	0.2%	0.0%					
岐阜・愛知県外	5.8%	1.9%	0.0%	1.9%	2.9%					



領域⑦【心筋梗塞等の心血管疾患】 急性心筋梗塞に対する心臓カテーテル手術のその他

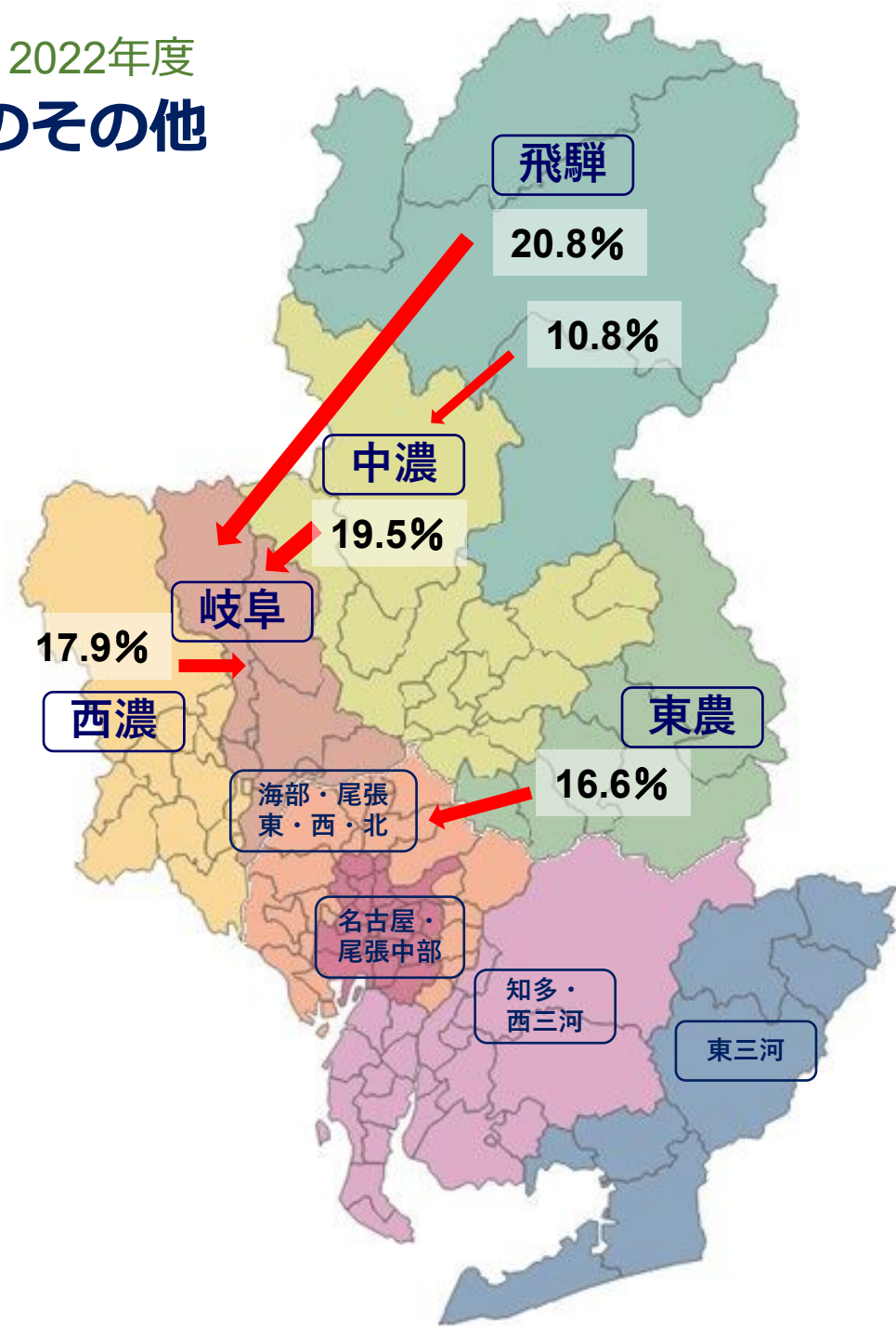
2022年度

●患者住所地／施設 二次医療圏別受療件数

施設二次医療圏 患者二次医療圏	2101 岐阜	2102 西濃	2103 中濃	2104 東濃	2105 飛騨	流出患者率	名古屋・ 尾張中部	海部・ 尾張東・ 西・北部	知多・ 西三河	東三河
2101岐阜	1,116	23	15	0	0	3.3%	7	25	0	0
2102西濃	90	402	0	0	0	18.3%	0	12	0	0
2103中濃	93	0	322	41	0	29.4%	5	17	0	0
2104東濃	2	2	7	328	0	3.2%	16	71	2	0
2105飛騨	27	0	14	0	89	31.5%	0	0	0	0
愛知県	45	2	13	3	0					
岐阜・愛知県外	6	2	1	3	2					
流入患者率	19.1%	6.7%	13.4%	12.5%	2.2%					

●患者住所地／施設 二次医療圏別受療比率

施設二次医療圏 患者二次医療圏	2101 岐阜	2102 西濃	2103 中濃	2104 東濃	2105 飛騨	名古屋・ 尾張中部	海部・ 尾張東・ 西・北部	知多・ 西三河	東三河	岐阜・愛知 合計
2101岐阜	94.1%	1.9%	1.3%	0.0%	0.0%	0.6%	2.1%	0.0%	0.0%	100%
2102西濃	17.9%	79.8%	0.0%	0.0%	0.0%	0.0%	2.4%	0.0%	0.0%	100%
2103中濃	19.5%	0.0%	67.4%	8.6%	0.0%	1.0%	3.6%	0.0%	0.0%	100%
2104東濃	0.5%	0.5%	1.6%	76.6%	0.0%	3.7%	16.6%	0.5%	0.0%	100%
2105飛騨	20.8%	0.0%	10.8%	0.0%	68.5%	0.0%	0.0%	0.0%	0.0%	100%
愛知県	0.6%	0.0%	0.2%	0.0%	0.0%					
岐阜・愛知県外	4.6%	1.5%	0.8%	2.3%	1.5%					



領域⑧【心筋梗塞等の心血管疾患】 外科手術が必要な心疾患

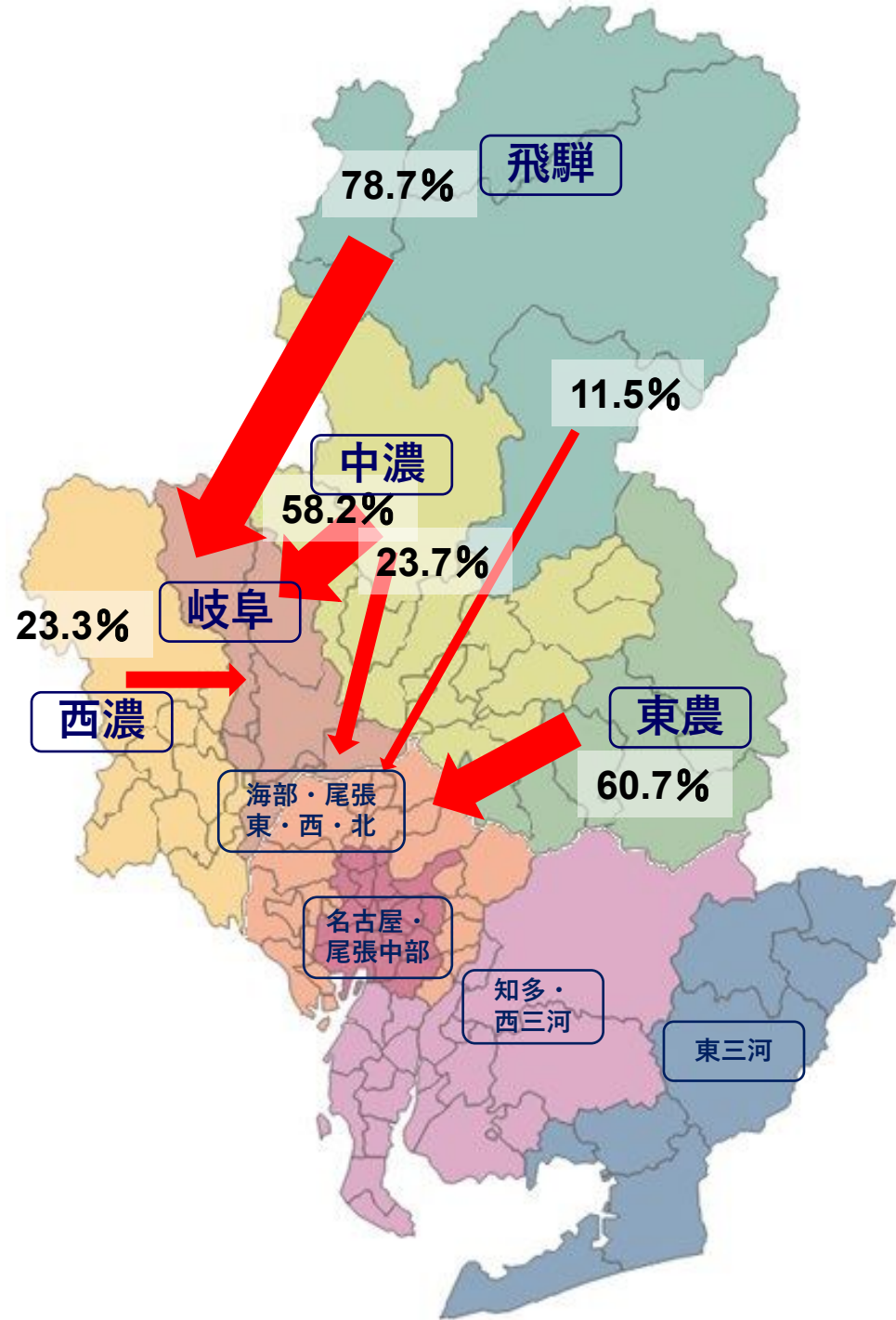
2022年度

●患者住所地／施設 二次医療圏別受療件数

施設二次医療圏	2101 岐阜	2102 西濃	2103 中濃	2104 東濃	2105 飛騨	流出患者率	名古屋・ 尾張中部	海部・ 尾張東・ 西・北部	知多・ 西三河	東三河
患者二次医療圏										
2101岐阜	354	8	0	0	0	2.2%	20	10	1	0
2102西濃	49	157	0	0	0	23.8%	4	0	0	0
2103中濃	103	0	20	4	0	84.3%	8	42	0	0
2104東濃	5	0	1	39	0	13.3%	11	88	1	0
2105飛騨	48	1	0	0	0	100.0%	5	7	0	0
愛知県	36	1	0	1	0					
岐阜・愛知県外	10	2	0	2	0					
流入患者率	41.5%	7.1%	4.8%	15.2%	0.0%					

●患者住所地／施設 二次医療圏別受療比率

施設二次医療圏	2101 岐阜	2102 西濃	2103 中濃	2104 東濃	2105 飛騨	名古屋・ 尾張中部	海部・ 尾張東・ 西・北部	知多・ 西三河	東三河	岐阜・愛知 合計
患者二次医療圏										
2101岐阜	90.1%	2.0%	0.0%	0.0%	0.0%	5.1%	2.5%	0.3%	0.0%	100%
2102西濃	23.3%	74.8%	0.0%	0.0%	0.0%	1.9%	0.0%	0.0%	0.0%	100%
2103中濃	58.2%	0.0%	11.3%	2.3%	0.0%	4.5%	23.7%	0.0%	0.0%	100%
2104東濃	3.4%	0.0%	0.7%	26.9%	0.0%	7.6%	60.7%	0.7%	0.0%	100%
2105飛騨	78.7%	1.6%	0.0%	0.0%	0.0%	8.2%	11.5%	0.0%	0.0%	100%
愛知県	1.2%	0.0%	0.0%	0.0%	0.0%					
岐阜・愛知県外	5.4%	1.1%	0.0%	1.1%	0.0%					



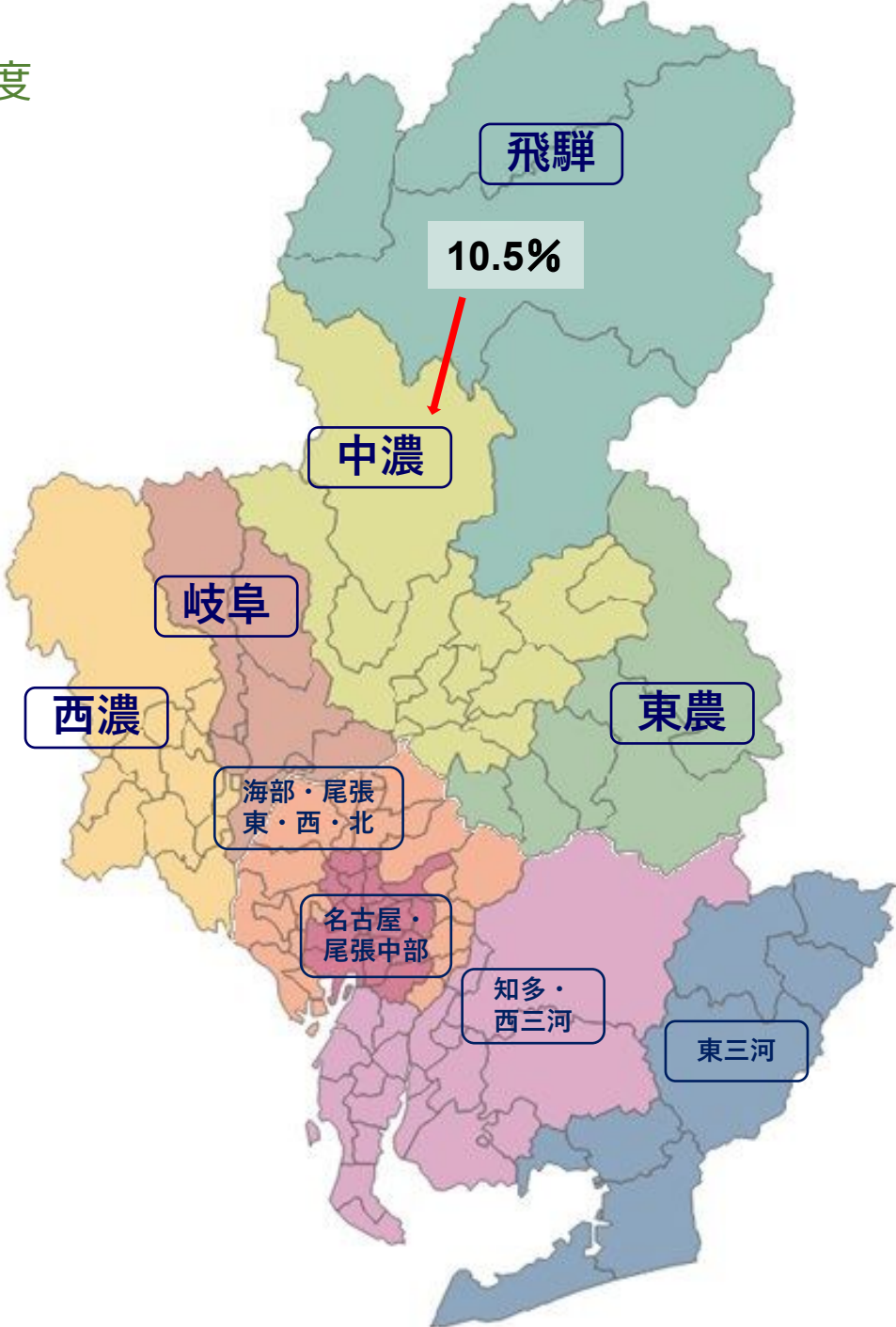
領域⑨【脳卒中】超急性期脳卒中加算 2022年度

●患者住所地／施設 二次医療圏別受療件数

施設二次医療圏	2101 岐阜	2102 西濃	2103 中濃	2104 東濃	2105 飛騨	流出患者率	名古屋・ 尾張中部	海部・ 尾張東・ 西・北部	知多・ 西三河	東三河
患者二次医療圏										
2101岐阜	105	2	0	0	0	1.9%	1	0	0	0
2102西濃	3	35	0	0	0	7.9%	0	1	0	0
2103中濃	0	0	24	2	0	7.7%	0	0	0	0
2104東濃	0	0	0	42	0	0.0%	0	0	1	0
2105飛騨	0	0	2	0	15	11.8%	1	1	0	0
愛知県	2	0	0	0	0					
岐阜・愛知県外	2	1	1	0	0					
流入患者率	6.3%	7.9%	11.1%	4.5%	0.0%					

●患者住所地／施設 二次医療圏別受療比率

施設二次医療圏	2101 岐阜	2102 西濃	2103 中濃	2104 東濃	2105 飛騨	名古屋・ 尾張中部	海部・ 尾張東・ 西・北部	知多・ 西三河	東三河	岐阜・愛知 合計
患者二次医療圏										
2101岐阜	97.2%	1.9%	0.0%	0.0%	0.0%	0.9%	0.0%	0.0%	0.0%	100%
2102西濃	7.7%	89.7%	0.0%	0.0%	0.0%	0.0%	2.6%	0.0%	0.0%	100%
2103中濃	0.0%	0.0%	92.3%	7.7%	0.0%	0.0%	0.0%	0.0%	0.0%	100%
2104東濃	0.0%	0.0%	0.0%	97.7%	0.0%	0.0%	0.0%	2.3%	0.0%	100%
2105飛騨	0.0%	0.0%	10.5%	0.0%	78.9%	5.3%	5.3%	0.0%	0.0%	100%
愛知県	0.3%	0.0%	0.0%	0.0%	0.0%					
岐阜・愛知県外	10.0%	5.0%	5.0%	0.0%	0.0%					



領域⑨【脳卒中】 超急性期脳卒中加算(アルテプラゼ投与)

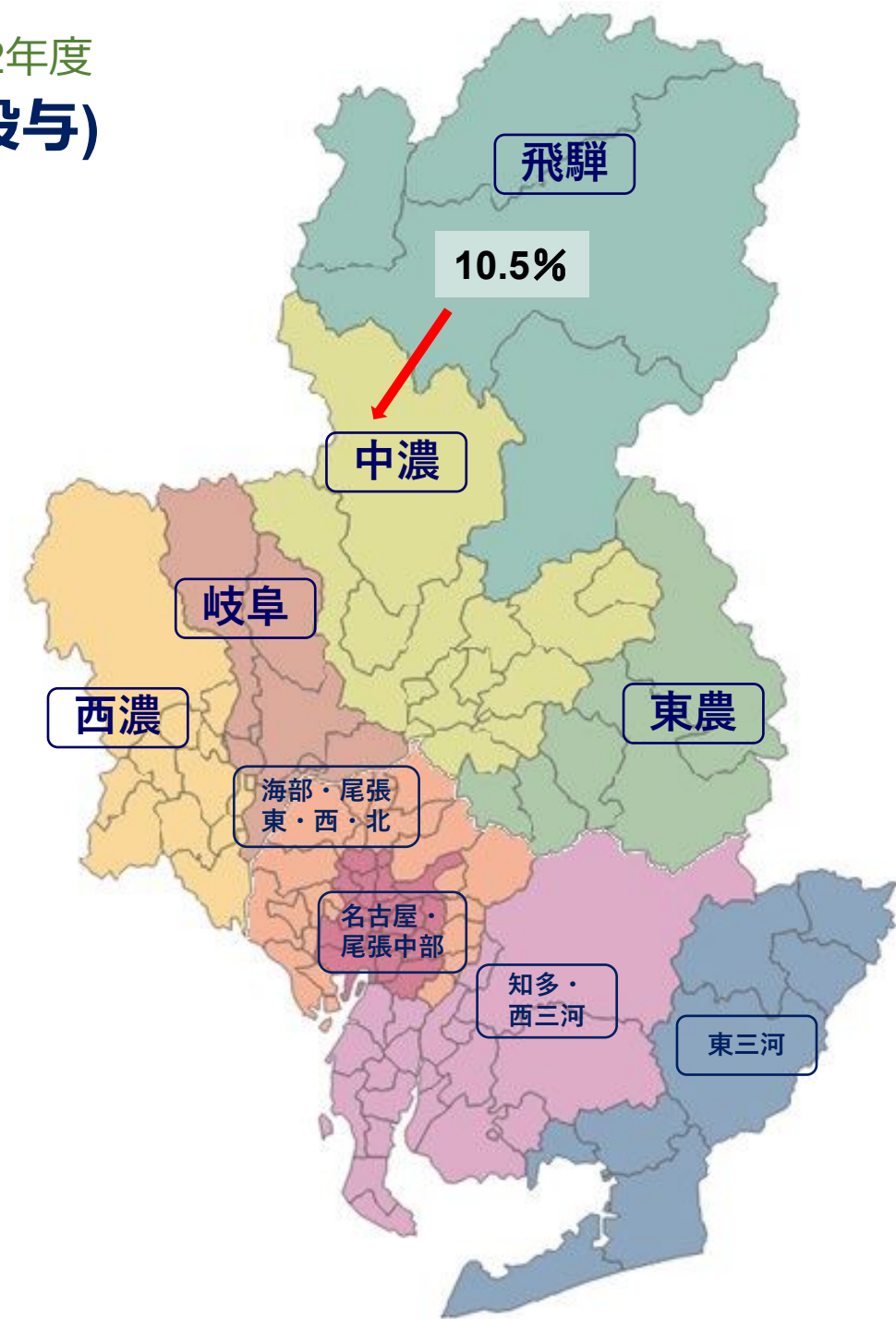
2022年度

●患者住所地 / 施設 二次医療圏別受療件数

施設二次医療圏 患者二次医療圏	2101 岐阜	2102 西濃	2103 中濃	2104 東濃	2105 飛騨	流出患者率	名古屋・ 尾張中部	海部・ 尾張東・ 西・北部	知多・ 西三河	東三河
2101岐阜	128	2	0	0	0	1.5%	2	0	0	0
2102西濃	3	37	0	0	0	7.5%	0	1	0	0
2103中濃	1	0	26	2	0	10.3%	0	0	0	0
2104東濃	0	0	0	40	0	0.0%	0	0	1	0
2105飛騨	0	0	2	0	15	11.8%	1	1	0	0
愛知県	2	0	0	0	0					
岐阜・愛知県外	2	1	1	0	0					
流入患者率	5.9%	7.5%	10.3%	4.8%	0.0%					

●患者住所地 / 施設 二次医療圏別受療比率

施設二次医療圏 患者二次医療圏	2101 岐阜	2102 西濃	2103 中濃	2104 東濃	2105 飛騨	名古屋・ 尾張中部	海部・ 尾張東・ 西・北部	知多・ 西三河	東三河	岐阜・愛知 合計
2101岐阜	97.0%	1.5%	0.0%	0.0%	0.0%	1.5%	0.0%	0.0%	0.0%	100%
2102西濃	7.3%	90.2%	0.0%	0.0%	0.0%	0.0%	2.4%	0.0%	0.0%	100%
2103中濃	3.4%	0.0%	89.7%	6.9%	0.0%	0.0%	0.0%	0.0%	0.0%	100%
2104東濃	0.0%	0.0%	0.0%	97.6%	0.0%	0.0%	0.0%	2.4%	0.0%	100%
2105飛騨	0.0%	0.0%	10.5%	0.0%	78.9%	5.3%	5.3%	0.0%	0.0%	100%
愛知県	0.3%	0.0%	0.0%	0.0%	0.0%					
岐阜・愛知県外	8.0%	4.0%	4.0%	0.0%	0.0%					



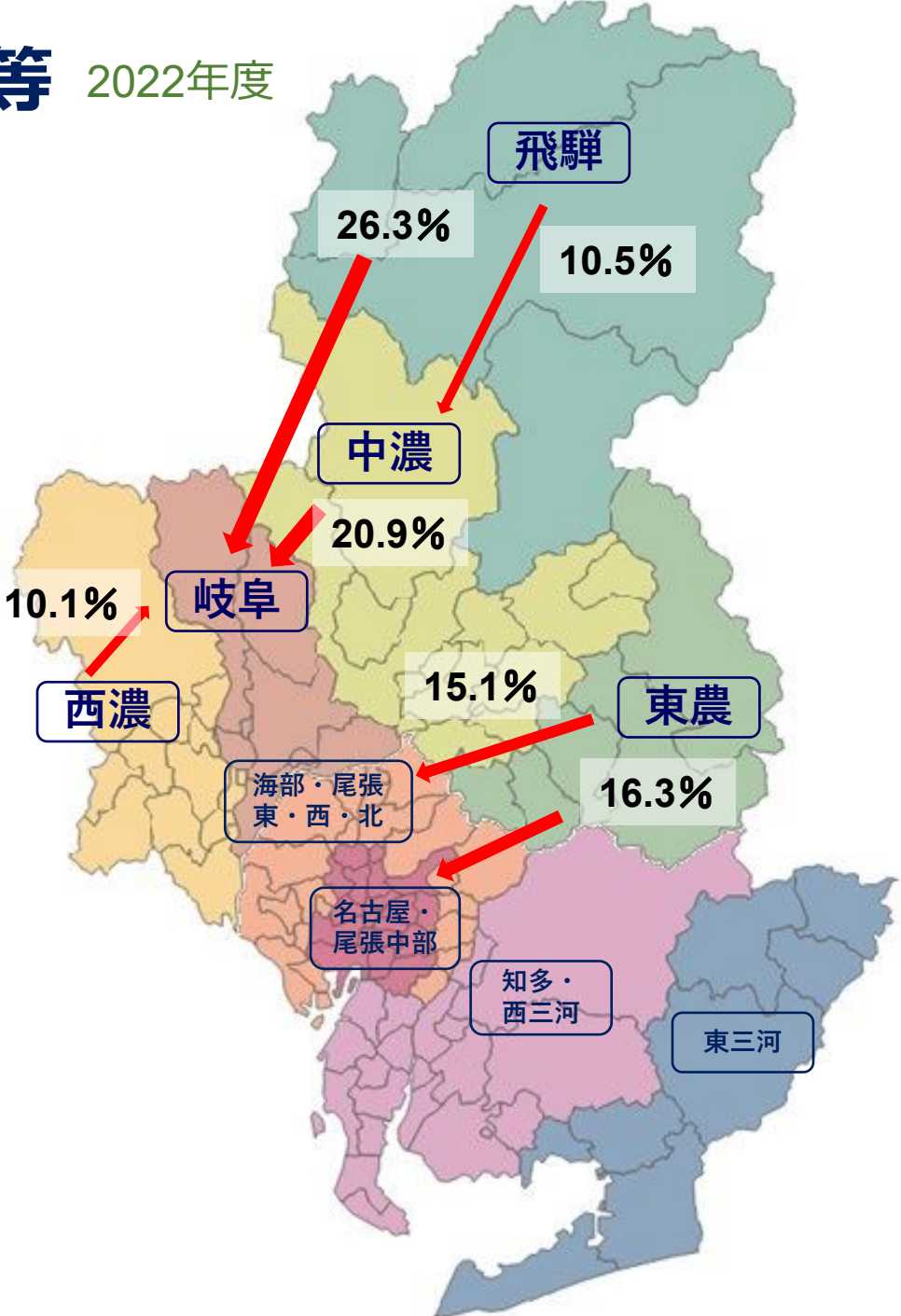
領域⑩【脳卒中】脳動脈瘤クリッピング術等 2022年度

●患者住所地／施設 二次医療圏別受療件数

施設二次医療圏 患者二次医療圏	2101 岐阜	2102 西濃	2103 中濃	2104 東濃	2105 飛騨	流出患者率	名古屋・ 尾張中部	海部・ 尾張東・ 西・北部	知多・ 西三河	東三河
2101岐阜	146	9	0	1	0	6.4%	0	4	0	0
2102西濃	8	67	0	0	0	10.7%	3	0	0	1
2103中濃	14	1	42	3	0	30.0%	3	4	0	0
2104東濃	2	0	2	55	0	6.8%	14	13	0	0
2105飛騨	5	1	2	0	9	47.1%	1	1	0	0
愛知県	0	0	0	0	0					
岐阜・愛知県外	1	1	0	0	1					
流入患者率	17.0%	15.2%	8.7%	6.8%	10.0%					

●患者住所地／施設 二次医療圏別受療比率

施設二次医療圏 患者二次医療圏	2101 岐阜	2102 西濃	2103 中濃	2104 東濃	2105 飛騨	名古屋・ 尾張中部	海部・ 尾張東・ 西・北部	知多・ 西三河	東三河	岐阜・愛知 合計
2101岐阜	91.3%	5.6%	0.0%	0.6%	0.0%	0.0%	2.5%	0.0%	0.0%	100%
2102西濃	10.1%	84.8%	0.0%	0.0%	0.0%	3.8%	0.0%	0.0%	1.3%	100%
2103中濃	20.9%	1.5%	62.7%	4.5%	0.0%	4.5%	6.0%	0.0%	0.0%	100%
2104東濃	2.3%	0.0%	2.3%	64.0%	0.0%	16.3%	15.1%	0.0%	0.0%	100%
2105飛騨	26.3%	5.3%	10.5%	0.0%	47.4%	5.3%	5.3%	0.0%	0.0%	100%
愛知県	0.0%	0.0%	0.0%	0.0%	0.0%					
岐阜・愛知県外	1.3%	1.3%	0.0%	0.0%	1.3%					



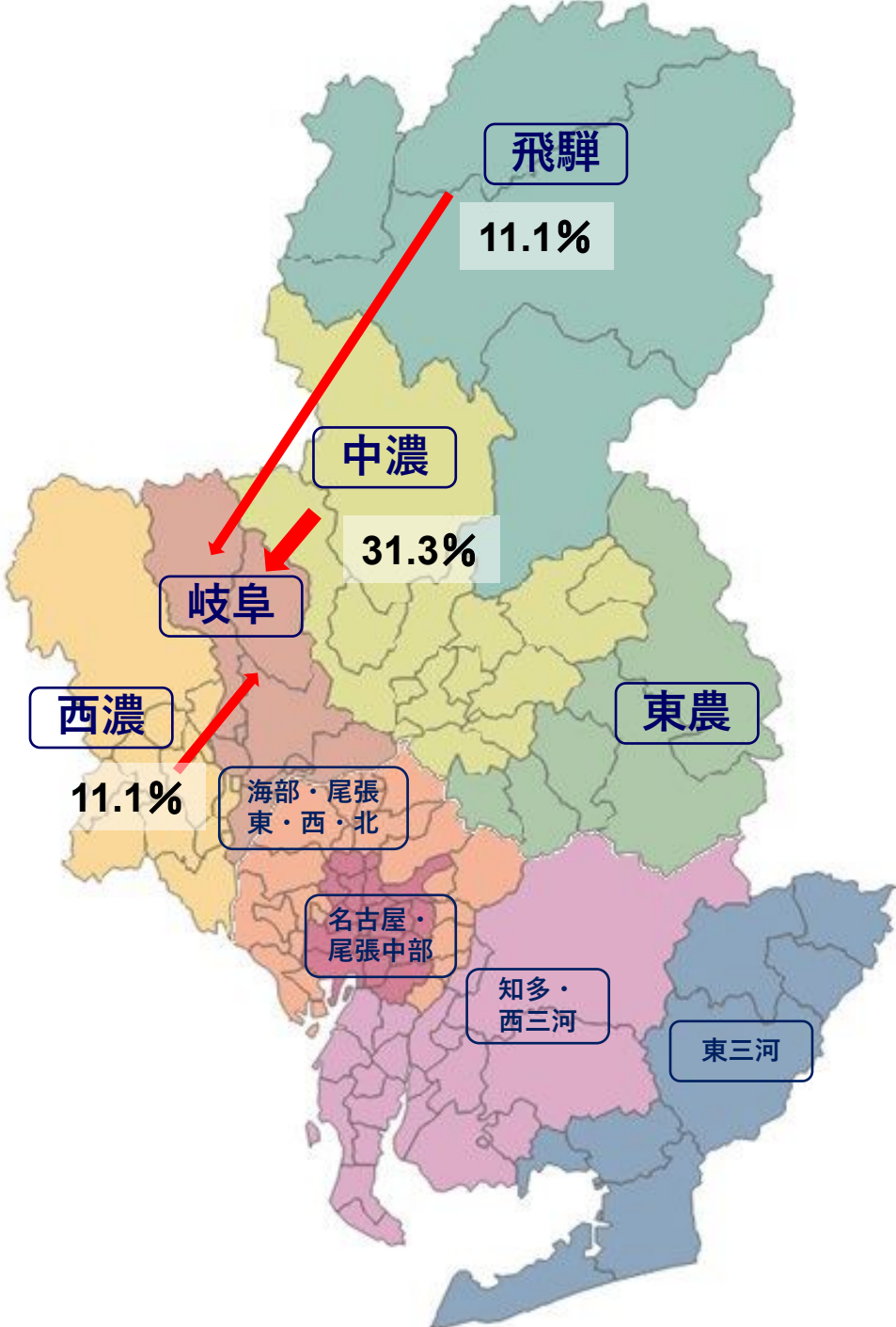
領域⑪【脳卒中】開頭血腫除去術等 2022年度

●患者住所地／施設 二次医療圏別受療件数

施設二次医療圏	2101 岐阜	2102 西濃	2103 中濃	2104 東濃	2105 飛騨	流出患者率	名古屋・ 尾張中部	海部・ 尾張東・ 西・北部	知多・ 西三河	東三河
患者二次医療圏										
2101岐阜	66	0	1	1	0	2.9%	0	2	0	0
2102西濃	2	15	0	0	0	11.8%	0	1	0	0
2103中濃	5	0	10	1	0	37.5%	0	0	0	0
2104東濃	3	0	0	31	0	8.8%	2	2	1	0
2105飛騨	1	0	0	0	8	11.1%	0	0	0	0
愛知県	2	1	0	0	1					
岐阜・愛知県外	0	0	0	0	0					
流入患者率	16.5%	6.3%	9.1%	6.1%	11.1%					

●患者住所地／施設 二次医療圏別受療比率

施設二次医療圏	2101 岐阜	2102 西濃	2103 中濃	2104 東濃	2105 飛騨	名古屋・ 尾張中部	海部・ 尾張東・ 西・北部	知多・ 西三河	東三河	岐阜・愛知 合計
患者二次医療圏										
2101岐阜	94.3%	0.0%	1.4%	1.4%	0.0%	0.0%	2.9%	0.0%	0.0%	100%
2102西濃	11.1%	83.3%	0.0%	0.0%	0.0%	0.0%	5.6%	0.0%	0.0%	100%
2103中濃	31.3%	0.0%	62.5%	6.3%	0.0%	0.0%	0.0%	0.0%	0.0%	100%
2104東濃	7.7%	0.0%	0.0%	79.5%	0.0%	5.1%	5.1%	2.6%	0.0%	100%
2105飛騨	11.1%	0.0%	0.0%	0.0%	88.9%	0.0%	0.0%	0.0%	0.0%	100%
愛知県	0.3%	0.2%	0.0%	0.0%	0.2%					
岐阜・愛知県外	0.0%	0.0%	0.0%	0.0%	0.0%					



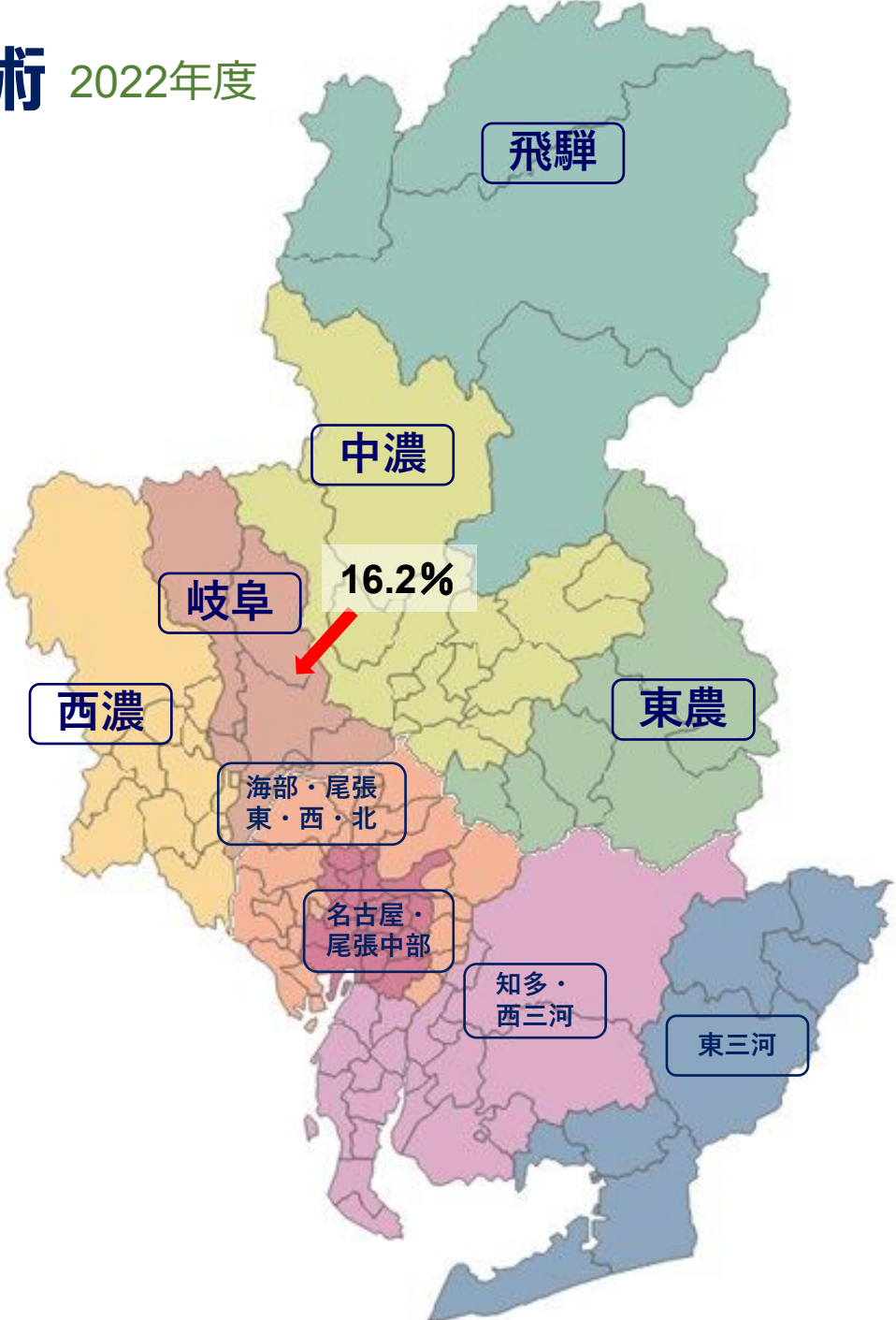
領域⑫【脳卒中】 血栓除去術等脳血管内手術 2022年度

●患者住所地／施設 二次医療圏別受療件数

施設二次医療圏 患者二次医療圏	2101 岐阜	2102 西濃	2103 中濃	2104 東濃	2105 飛騨	流出患者率	名古屋・ 尾張中部	海部・ 尾張東・ 西・北部	知多・ 西三河	東三河
2101岐阜	120	1	3	0	0	3.2%	1	0	1	0
2102西濃	3	47	0	0	0	6.0%	0	1	0	0
2103中濃	6	0	29	1	0	19.4%	1	0	0	0
2104東濃	0	0	0	66	0	0.0%	1	2	0	0
2105飛騨	0	0	0	0	9	0.0%	0	0	0	0
愛知県	3	0	0	1	0					
岐阜・愛知県外	2	2	0	3	0					
流入患者率	10.4%	6.0%	9.4%	7.0%	0.0%					

●患者住所地／施設 二次医療圏別受療比率

施設二次医療圏 患者二次医療圏	2101 岐阜	2102 西濃	2103 中濃	2104 東濃	2105 飛騨	名古屋・ 尾張中部	海部・ 尾張東・ 西・北部	知多・ 西三河	東三河	岐阜・愛知 合計
2101岐阜	95.2%	0.8%	2.4%	0.0%	0.0%	0.8%	0.0%	0.8%	0.0%	100%
2102西濃	5.9%	92.2%	0.0%	0.0%	0.0%	0.0%	2.0%	0.0%	0.0%	100%
2103中濃	16.2%	0.0%	78.4%	2.7%	0.0%	2.7%	0.0%	0.0%	0.0%	100%
2104東濃	0.0%	0.0%	0.0%	95.7%	0.0%	1.4%	2.9%	0.0%	0.0%	100%
2105飛騨	0.0%	0.0%	0.0%	0.0%	100.0%	0.0%	0.0%	0.0%	0.0%	100%
愛知県	0.3%	0.0%	0.0%	0.1%	0.0%					
岐阜・愛知県外	8.0%	8.0%	0.0%	12.0%	0.0%					



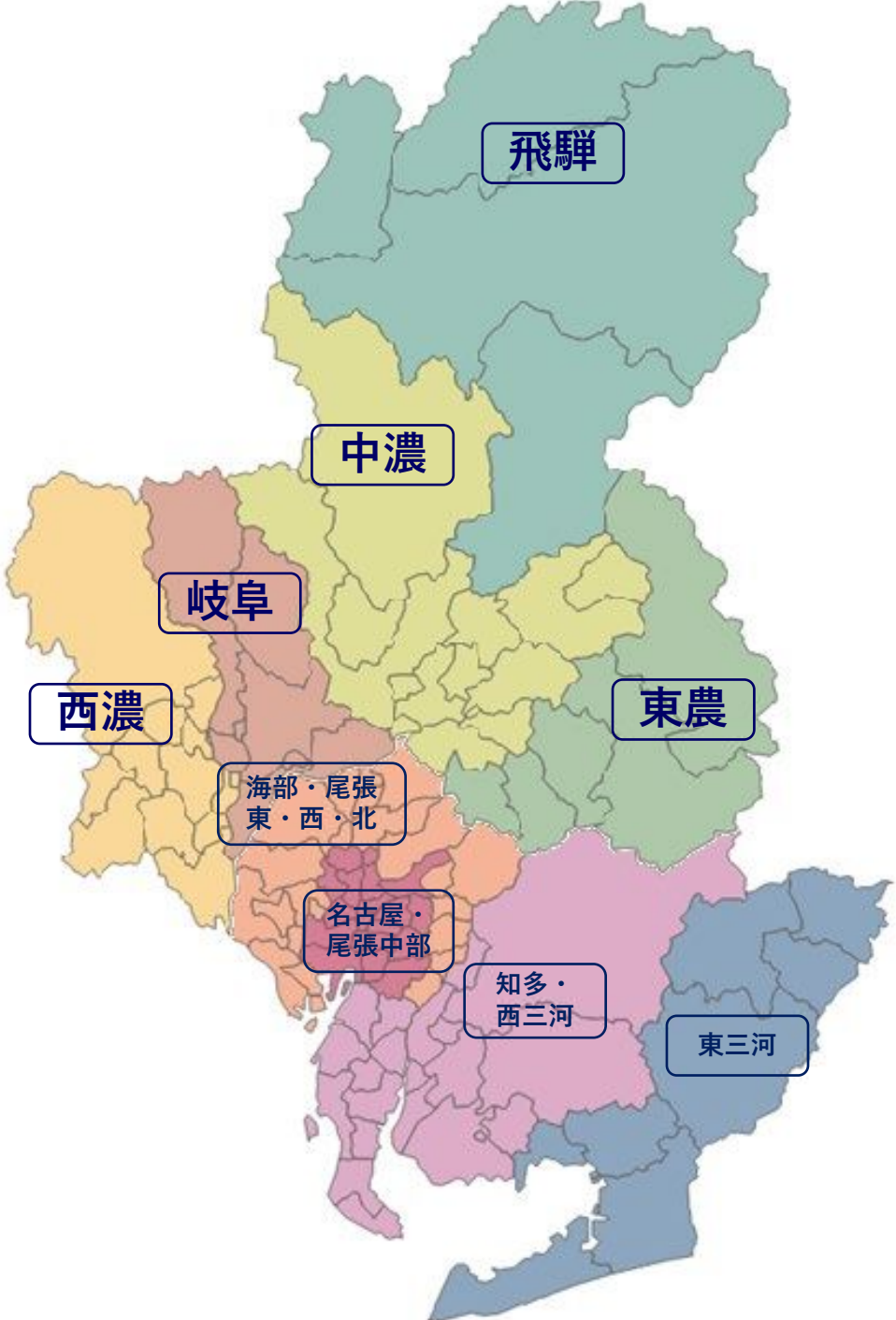
領域⑭【救急医療】 大腿骨骨折等 2022年度

●患者住所地／施設 二次医療圏別受療件数

施設二次医療圏 患者二次医療圏	2101 岐阜	2102 西濃	2103 中濃	2104 東濃	2105 飛騨	流出患者率	名古屋・ 尾張中部	海部・ 尾張東・ 西・北部	知多・ 西三河	東三河
2101岐阜	1,077	49	14	3	0	5.8%	1	24	0	1
2102西濃	27	552	1	0	0	4.8%	0	9	1	0
2103中濃	25	1	380	7	0	8.0%	1	16	0	0
2104東濃	1	0	18	612	2	3.3%	4	18	1	0
2105飛騨	3	0	11	0	245	5.4%	1	0	0	0
愛知県	16	4	2	6	6					
岐阜・愛知県外	9	3	2	13	4					
流入患者率	7.0%	9.4%	11.2%	4.5%	4.7%					

●患者住所地／施設 二次医療圏別受療比率

施設二次医療圏 患者二次医療圏	2101 岐阜	2102 西濃	2103 中濃	2104 東濃	2105 飛騨	名古屋・ 尾張中部	海部・ 尾張東・ 西・北部	知多・ 西三河	東三河	岐阜・愛知 合計
2101岐阜	92.1%	4.2%	1.2%	0.3%	0.0%	0.1%	2.1%	0.0%	0.1%	100%
2102西濃	4.6%	93.6%	0.2%	0.0%	0.0%	0.0%	1.5%	0.2%	0.0%	100%
2103中濃	5.8%	0.2%	88.4%	1.6%	0.0%	0.2%	3.7%	0.0%	0.0%	100%
2104東濃	0.2%	0.0%	2.7%	93.3%	0.3%	0.6%	2.7%	0.2%	0.0%	100%
2105飛騨	1.2%	0.0%	4.2%	0.0%	94.2%	0.4%	0.0%	0.0%	0.0%	100%
愛知県	0.2%	0.0%	0.0%	0.1%	0.1%					
岐阜・愛知県外	7.1%	2.4%	1.6%	10.2%	3.1%					



領域⑮【小児医療】 小児入院医療管理料・新生児集中治療室管理料等

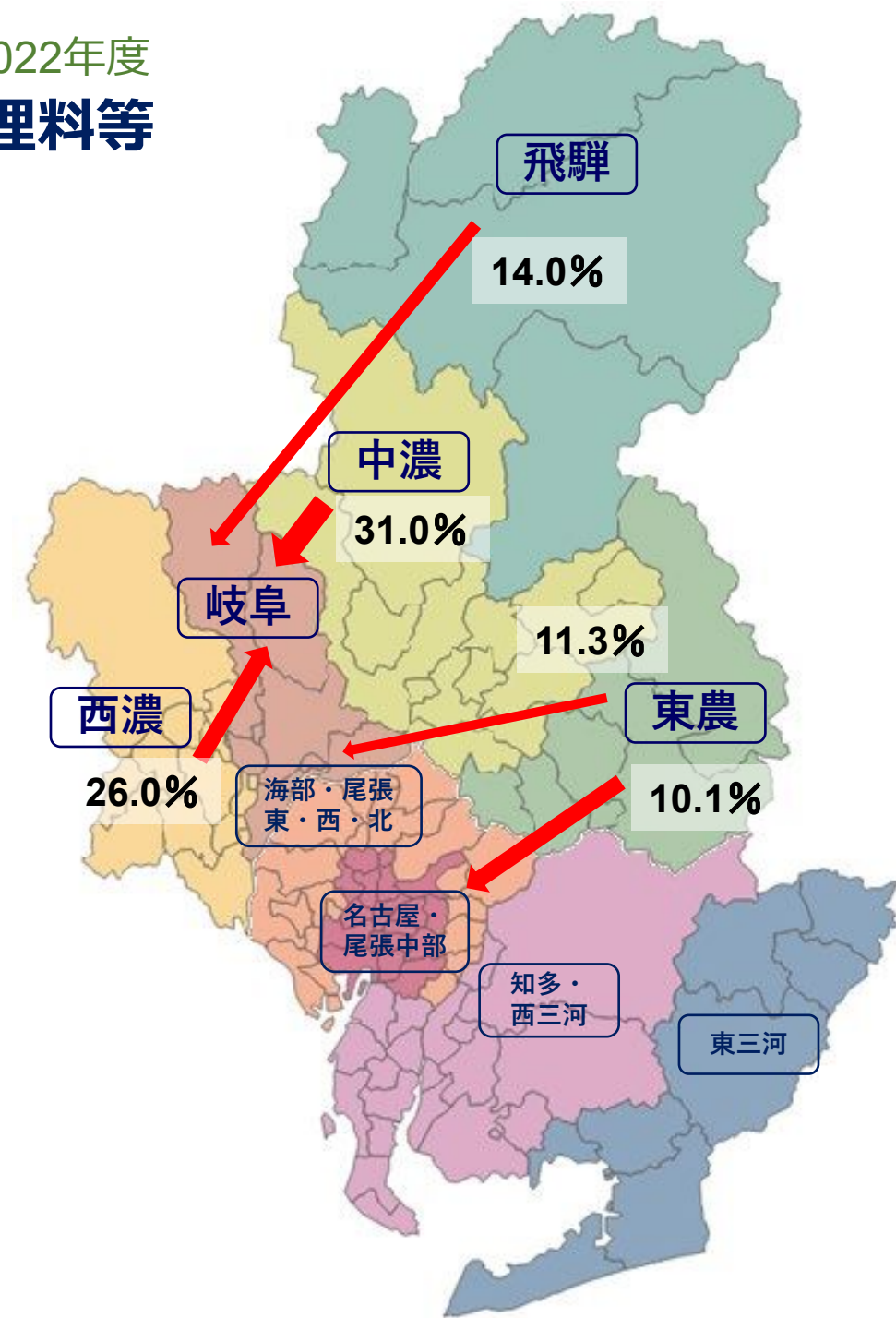
2022年度

●患者住所地／施設 二次医療圏別受療件数

施設二次医療圏 患者二次医療圏	2101 岐阜	2102 西濃	2103 中濃	2104 東濃	2105 飛騨	流出患者率	名古屋・ 尾張中部	海部・ 尾張東・ 西・北部	知多・ 西三河	東三河
2101岐阜	3,456	266	28	5	4	8.1%	106	114	115	1
2102西濃	494	1,251	0	1	0	28.4%	88	19	46	0
2103中濃	556	5	890	176	4	45.4%	46	51	68	0
2104東濃	47	2	6	843	1	6.2%	132	148	126	0
2105飛騨	97	1	2	4	543	16.1%	29	6	13	0
愛知県	238	25	10	42	19					
岐阜・愛知県外	117	24	2	22	26					
流入患者率	30.9%	20.5%	5.1%	22.9%	9.0%					

●患者住所地／施設 二次医療圏別受療比率

施設二次医療圏 患者二次医療圏	2101 岐阜	2102 西濃	2103 中濃	2104 東濃	2105 飛騨	名古屋・ 尾張中部	海部・ 尾張東・ 西・北部	知多・ 西三河	東三河	岐阜・愛知 合計
2101岐阜	84.4%	6.5%	0.7%	0.1%	0.1%	2.6%	2.8%	2.8%	0.0%	100%
2102西濃	26.0%	65.9%	0.0%	0.1%	0.0%	4.6%	1.0%	2.4%	0.0%	100%
2103中濃	31.0%	0.3%	49.6%	9.8%	0.2%	2.6%	2.8%	3.8%	0.0%	100%
2104東濃	3.6%	0.2%	0.5%	64.6%	0.1%	10.1%	11.3%	9.7%	0.0%	100%
2105飛騨	14.0%	0.1%	0.3%	0.6%	78.1%	4.2%	0.9%	1.9%	0.0%	100%
愛知県	0.5%	0.1%	0.0%	0.1%	0.0%					
岐阜・愛知県外	6.8%	1.4%	0.1%	1.3%	1.5%					



領域⑰【周産期医療】ハイリスク分娩管理加算 2022年度

●患者住所地／施設 二次医療圏別受療件数

施設二次医療圏 患者二次医療圏	2101 岐阜	2102 西濃	2103 中濃	2104 東濃	2105 飛騨	流出患者率	名古屋・ 尾張中部	海部・ 尾張東・ 西・北部	知多・ 西三河	東三河
2101岐阜	186	33	1	0	1	15.8%	7	7	0	0
2102西濃	9	120	0	1	0	7.7%	0	1	1	0
2103中濃	43	2	33	22	0	67.0%	1	0	0	0
2104東濃	2	0	0	112	0	1.8%	5	6	0	0
2105飛騨	2	0	0	2	28	12.5%	2	0	0	0
愛知県	19	4	0	12	2					
岐阜・愛知県外	10	5	0	7	1					
流入患者率	31.4%	26.8%	2.9%	28.2%	12.5%					

●患者住所地／施設 二次医療圏別受療比率

施設二次医療圏 患者二次医療圏	2101 岐阜	2102 西濃	2103 中濃	2104 東濃	2105 飛騨	名古屋・ 尾張中部	海部・ 尾張東・ 西・北部	知多・ 西三河	東三河	岐阜・愛知 合計
2101岐阜	79.1%	14.0%	0.4%	0.0%	0.4%	3.0%	3.0%	0.0%	0.0%	100%
2102西濃	6.8%	90.9%	0.0%	0.8%	0.0%	0.0%	0.8%	0.8%	0.0%	100%
2103中濃	42.6%	2.0%	32.7%	21.8%	0.0%	1.0%	0.0%	0.0%	0.0%	100%
2104東濃	1.6%	0.0%	0.0%	89.6%	0.0%	4.0%	4.8%	0.0%	0.0%	100%
2105飛騨	5.9%	0.0%	0.0%	5.9%	82.4%	5.9%	0.0%	0.0%	0.0%	100%
愛知県	0.8%	0.2%	0.0%	0.5%	0.1%					
岐阜・愛知県外	7.8%	3.9%	0.0%	5.4%	0.8%					

