

産業廃棄物処理計画実施状況報告書

令和6年6月10日

岐阜県知事 古田 肇 様

報告者 岐阜県大垣市西崎町2丁目46番地
住 所 岐 建 株式会社
氏 名 代表取締役社長 本村 志朗

（法人にあつては、名称及び代表者の氏名）

電話番号 0584-81-2121

廃棄物の処理及び清掃に関する法律第12条第10項の規定に基づき、令和5年度の
産業廃棄物処理計画の実施状況を報告します。

事業場の名称	岐建株式会社 本店		
事業場の所在地	岐阜県大垣市西崎町2丁目46番地		
事業の種類	06 総合工事業		
産業廃棄物処理計画における計画期間	令和5年4月1日 ～ 令和6年3月31日		
産業廃棄物処理計画における目標値			
項目	目標値	項目	目標値
排出量	23,000 t	全処理委託量	23,000 t
自ら再生利用を行う産業廃棄物の量	5,000 t	優良認定処理業者への処理委託量	3,700 t
自ら熱回収を行う産業廃棄物の量	0 t	再生利用業者への処理委託量	23,000 t
自ら中間処理により減量する産業廃棄物の量	0 t	認定熱回収業者への処理委託量	0 t
自ら埋立処分又は海洋投入処分を行う産業廃棄物の量	0 t	認定熱回収業者以外の熱回収を行う業者への処理委託量	0 t
※事務処理欄			

（日本工業規格A列4番）

計画の実施状況

(産業廃棄物の種類： ①コンガラ)

有償物量

不要物等発生量

排出量

自ら直接再生
利用した量自ら中間処理した
後再生利用した量

① 10,800 t

② 0 t

⑧ 77 t

項目	実績値
①排出量	10,800
②+⑧自ら再生利用を行った量	77
⑤自ら熱回収を行った量	0
⑦自ら中間処理により減量した量	0
③+④自ら埋立処分又は 海洋投入処分を行った量	0
⑩全処理委託量	10,723
⑪優良認定処理業者への処理委託量	1,463
⑫再生利用業者への処理委託量	10,723
⑬熱回収認定業者への処理委託量	0
⑭熱回収認定業者以外の熱回 収を行う業者への処理委託量	0

自ら直接埋立処分又は
海洋投入処分した量

③ 0 t

自ら中間処理
した量

④ 77 t

自ら中間処理
した残さ量

⑥ 77 t

④のうち熱回収
を行った量

⑤ 0 t

自ら中間処理により
減量した量

⑦ 0 t

直接及び自ら
中間処理した後
の処理委託量

⑩ 10,723 t

⑩のうち優良
認定処理業者
への処理委託量

⑪ 1,463 t

⑩のうち再生利用
業者への処理委託量

⑫ 10,723 t

⑩のうち熱回収認定
業者への処理委託量

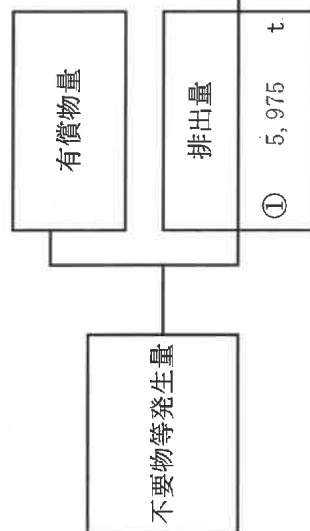
⑬ 0 t

⑩のうち熱回収認定業
者以外の熱回収を行
う業者への処理委託量

⑭ 0 t

計画の実施状況

(産業廃棄物の種類： ②アスガラ)



項目	実績値
①排出量	5,975
②+⑧自ら再生利用を行った量	5,379
⑤自ら熱回収を行った量	0
⑦自ら中間処理により減量した量	0
③+④自ら埋立処分又は海洋投入処分を行った量	0
⑩全処理委託量	596
⑪優良認定処理業者への処理委託量	147
⑫再生利用業者への処理委託量	596
⑬熱回収認定業者への処理委託量	0
⑭熱回収認定業者以外の熱回収を行う業者への処理委託量	0

自ら直接再生利用した量	②	0	t
-------------	---	---	---

自ら直接埋立処分又は海洋投入処分した量	③	0	t
---------------------	---	---	---

自ら中間処理した量	④	5,379	t
-----------	---	-------	---

④のうち熱回収を行った量	⑤	0	t
--------------	---	---	---

自ら中間処理した残さ量	⑥	5,379	t
-------------	---	-------	---

自ら中間処理により減量した量	⑦	0	t
----------------	---	---	---

自ら中間処理した後再生利用した量	⑧	5,379	t
------------------	---	-------	---

自ら中間処理した後埋立処分又は海洋投入処分した量	⑨	0	t
--------------------------	---	---	---

直接及び自ら中間処理した後の処理委託量	⑩	596	t
---------------------	---	-----	---

⑩のうち優良認定処理業者への処理委託量	⑪	147	t
---------------------	---	-----	---

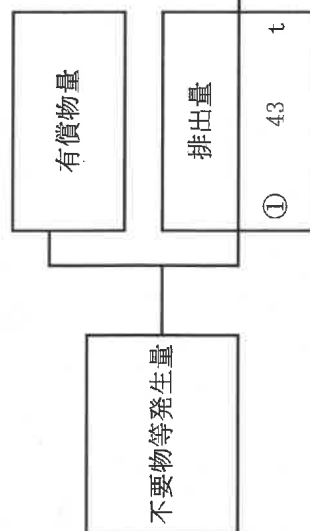
⑩のうち再生利用業者への処理委託量	⑫	596	t
-------------------	---	-----	---

⑩のうち熱回収認定業者への処理委託量	⑬	0	t
--------------------	---	---	---

⑩のうち熱回収認定業者以外の熱回収を行う業者への処理委託量	⑭	0	t
-------------------------------	---	---	---

計画の実施状況

(産業廃棄物の種類： ③ガラス陶磁器くず)



項目	実績値
①排出量	43
②+③自ら再生利用を行った量	0
⑤自ら熱回収を行った量	0
⑦自ら中間処理により減量した量	0
③+④自ら埋立処分又は海洋投入処分を行った量	0
⑩全処理委託量	43
⑪優良認定処理業者への処理委託量	41
⑫再生利用業者への処理委託量	43
⑬熱回収認定業者への処理委託量	0
⑭熱回収認定業者以外の熱回収を行う業者への処理委託量	0

自ら直接再生利用した量	② 0 t
-------------	-------

自ら直接埋立処分又は海洋投入処分した量	③ 0 t
---------------------	-------

自ら中間処理した量	④ 0 t
-----------	-------

④のうち熱回収を行った量	⑤ 0 t
--------------	-------

自ら中間処理した残さ量	⑥ 0 t
-------------	-------

自ら中間処理により減量した量	⑦ 0 t
----------------	-------

自ら中間処理した後再生利用した量	⑧ 0 t
------------------	-------

自ら中間処理した後自ら埋立処分又は海洋投入処分した量	⑨ 0 t
----------------------------	-------

直接及び自ら中間処理した後の処理委託量	⑩ 43 t
---------------------	--------

⑩のうち優良認定処理業者への処理委託量	⑪ 41 t
---------------------	--------

⑩のうち再生利用業者への処理委託量	⑫ 43 t
-------------------	--------

⑩のうち熱回収認定業者への処理委託量	⑬ 0 t
--------------------	-------

⑩のうち熱回収認定業者以外の熱回収を行う業者への処理委託量	⑭ 0 t
-------------------------------	-------

計画の実施状況

(産業廃棄物の種類: ④廃プラスチック)

)

有償物量

不要物等発生量

排出量

自ら直接再生
利用した量自ら中間処理した
後再生利用した量

項目実績値

①排出量

117

②+⑧自ら再生利用を行った量

0

⑤自ら熱回収を行った量

0

⑦自ら中間処理により減量した量

0

③+⑨自ら埋立処分又は
海洋投入処分を行った量

0

⑩全処理委託量

117

⑪優良認定処理業者への処理委託量

114

⑫再生利用業者への処理委託量

117

⑬熱回収認定業者への処理委託量

0

⑭熱回収認定業者以外の熱回
収を行う業者への処理委託量

0

自ら直接埋立処分又は
海洋投入処分した量

③

0

t

自ら中間処理
した量

④

0

t

自ら中間処理
した残さ量

⑥

0

t

④のうち熱回収
を行った量

⑤

0

t

自ら中間処理により
減量した量

⑦

0

t

直接及び自ら
中間処理した後
の処理委託量

⑩

117

t

⑩のうち優良
認定処理業者
への処理委託量

⑪

114

t

⑩のうち熱回収認定業
者以外の熱回収を行
う業者への処理委託量

⑬

0

t

⑩のうち再生利用
業者への処理委託量

⑫

117

t

計画の実施状況

(産業廃棄物の種類： ⑤金属くず)

不要物等発生量	有償物量
排出量	排出量
① 5 t	② 0 t
	⑧ 0 t

項目	実績値
①排出量	5
②+⑧自ら再生利用を行った量	0
⑤自ら熱回収を行った量	0
⑦自ら中間処理により減量した量	0
③+④自ら埋立処分又は海洋投入処分を行った量	0
⑩全処理委託量	5
⑪優良認定処理業者への処理委託量	5
⑫再生利用業者への処理委託量	5
⑬熱回収認定業者への処理委託量	0
⑭熱回収認定業者以外の熱回収を行う業者への処理委託量	0

自ら直接埋立処分又は海洋投入処分した量
③ 0 t

自ら中間処理した量
④ 0 t

④のうち熱回収を行った量
⑤ 0 t

自ら中間処理した残さ量
⑥ 0 t

自ら中間処理により減量した量
⑦ 0 t

自ら中間処理した後再生利用した量
⑧ 0 t

自ら中間処理した後自ら埋立処分又は海洋投入処分した量
⑨ 0 t

直接及び自ら中間処理した後の処理委託量
⑩ 5 t

⑩のうち優良認定処理業者への処理委託量
⑪ 5 t

⑩のうち再生利用業者への処理委託量
⑫ 5 t

⑩のうち熱回収認定業者への処理委託量
⑬ 0 t

⑩のうち熱回収認定業者以外の熱回収を行う業者への処理委託量
⑭ 0 t

計画の実施状況

(産業廃棄物の種類： ⑥建設汚泥)

有償物量		排出量		不要物等発生量	
① 11,258 t		② 0 t		⑧ 0 t	
③ 11,258 t		④ 0 t		⑨ 0 t	
⑤ 0		⑥ 0 t		⑩ 11,258 t	
⑦ 0		⑧ 0 t		⑪ 0 t	
⑨ 11,258		⑩ 0 t		⑫ 0 t	
⑪ 0		⑫ 0 t		⑬ 0 t	
⑭ 11,258		⑮ 0 t		⑯ 0 t	
⑰ 0		⑱ 0 t		⑲ 0 t	
⑳ 0		㉑ 0 t		㉒ 0 t	

項目	実績値
①排出量	11,258
②+⑧自ら再生利用を行った量	0
⑤自ら熱回収を行った量	0
⑦自ら中間処理により減量した量	0
③+⑨自ら埋立処分又は海洋投入処分を行った量	0
⑩全処理委託量	11,258
⑪優良認定処理業者への処理委託量	0
⑫再生利用業者への処理委託量	11,258
⑬熱回収認定業者への処理委託量	0
⑭熱回収認定業者以外の熱回収を行う業者への処理委託量	0

自ら直接再生利用した量	② 0 t
-------------	-------

自ら直接埋立処分又は海洋投入処分した量	③ 0 t
---------------------	-------

自ら中間処理した量	④ 0 t
-----------	-------

④のうち熱回収を行った量	⑤ 0 t
--------------	-------

自ら中間処理した残さ量	⑥ 0 t
-------------	-------

自ら中間処理により減量した量	⑦ 0 t
----------------	-------

自ら中間処理した後再生利用した量	⑧ 0 t
------------------	-------

自ら中間処理した後自ら埋立処分又は海洋投入処分した量	⑨ 0 t
----------------------------	-------

直接及び自ら中間処理した後の処理委託量	⑩ 11,258 t
---------------------	------------

⑩のうち優良認定処理業者への処理委託量	⑪ 0 t
---------------------	-------

⑩のうち再生利用業者への処理委託量	⑫ 11,258 t
-------------------	------------

⑩のうち熱回収認定業者への処理委託量	⑬ 0 t
--------------------	-------

⑩のうち熱回収認定業者以外の熱回収を行う業者への処理委託量	⑭ 0 t
-------------------------------	-------

計画の実施状況

(産業廃棄物の種類: ⑦紙くず)

不要物等発生量	有償物量
排出量	排出量
① 169 t	② 0 t

⑧ 0 t	自ら中間処理した 後再生利用した量
-------	----------------------

項目	実績値
①排出量	169
②+⑧自ら再生利用を行った量	0
⑤自ら熱回収を行った量	0
⑦自ら中間処理により減量した量	0
③+④自ら埋立処分又は 海洋投入処分を行った量	0
⑩全処理委託量	169
⑪優良認定処理業者への処理委託量	2
⑫再生利用業者への処理委託量	169
⑬熱回収認定業者への処理委託量	0
⑭熱回収認定業者以外の熱回 収を行う業者への処理委託量	0

③ 0 t	自ら直接埋立処分又は 海洋投入処分した量
-------	-------------------------

④ 0 t	自ら中間処理 した量
-------	---------------

⑤ 0 t	④のうち熱回収 を行った量
-------	------------------

⑥ 0 t	自ら中間処理 した残さ量
-------	-----------------

⑦ 0 t	自ら中間処理により 減量した量
-------	--------------------

⑨ 0 t	自ら中間処理した後 自ら埋立処分又は 海洋投入処分した量
-------	------------------------------------

⑩ 169 t	直接及び自ら 中間処理した後 の処理委託量
---------	-----------------------------

⑪ 2 t	⑩のうち優良 認定処理業者 への処理委託量
-------	-----------------------------

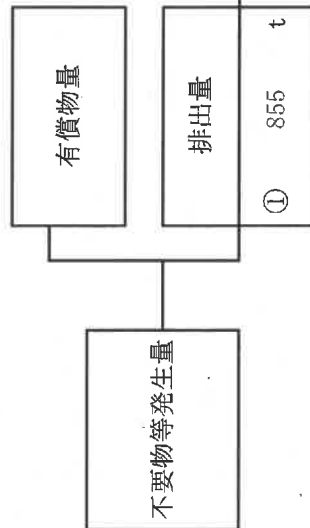
⑫ 169 t	⑩のうち再生利用 業者への処理委託量
---------	-----------------------

⑬ 0 t	⑩のうち熱回収認定 業者への処理委託量
-------	------------------------

⑭ 0 t	⑩のうち熱回収認定業 者以外の熱回収を行う 業者への処理委託量
-------	---------------------------------------

計画の実施状況

(産業廃棄物の種類： ⑧木くず)



項目	実績値
①排出量	855
②+⑧自ら再生利用を行った量	0
⑤自ら熱回収を行った量	0
⑦自ら中間処理により減量した量	0
③+⑨自ら埋立処分又は海洋投入処分を行った量	0
⑩全処理委託量	855
⑪優良認定処理業者への処理委託量	715
⑫再生利用業者への処理委託量	855
⑬熱回収認定業者への処理委託量	0
⑭熱回収認定業者以外の熱回収を行う業者への処理委託量	0

自ら直接再生利用した量	② 0 t
-------------	-------

自ら直接埋立処分又は海洋投入処分した量	③ 0 t
---------------------	-------

自ら中間処理した量	④ 0 t
-----------	-------

④のうち熱回収を行った量	⑤ 0 t
--------------	-------

自ら中間処理した残さ量	⑥ 0 t
-------------	-------

自ら中間処理により減量した量	⑦ 0 t
----------------	-------

自ら中間処理した後再生利用した量	⑧ 0 t
------------------	-------

自ら中間処理した後自ら埋立処分又は海洋投入処分した量	⑨ 0 t
----------------------------	-------

直接及び自ら中間処理した後の処理委託量	⑩ 855 t
---------------------	---------

⑩のうち優良認定処理業者への処理委託量	⑪ 715 t
---------------------	---------

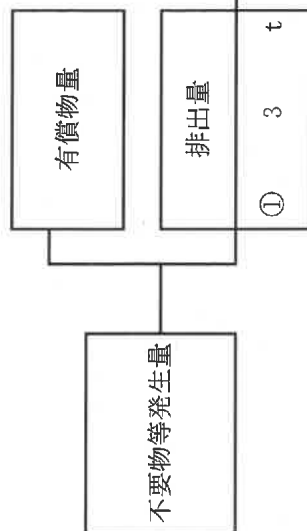
⑩のうち再生利用業者への処理委託量	⑫ 855 t
-------------------	---------

⑩のうち熱回収認定業者への処理委託量	⑬ 0 t
--------------------	-------

⑩のうち熱回収認定業者以外の熱回収を行う業者への処理委託量	⑭ 0 t
-------------------------------	-------

計画の実施状況

(産業廃棄物の種類： ⑨繊維くず)



項目	実績値
①排出量	3
②+⑧自ら再生利用を行った量	0
⑤自ら熱回収を行った量	0
⑦自ら中間処理により減量した量	0
③+④自ら埋立処分又は海洋投入処分を行った量	0
⑩全処理委託量	3
⑪優良認定処理業者への処理委託量	3
⑫再生利用業者への処理委託量	3
⑬熱回収認定業者への処理委託量	0
⑭熱回収認定業者以外の処理委託量	0

自ら直接再生利用した量	②	0	t
-------------	---	---	---

自ら直接埋立処分又は海洋投入処分した量	③	0	t
---------------------	---	---	---

自ら中間処理した量	④	0	t
-----------	---	---	---

④のうち熱回収を行った量	⑤	0	t
--------------	---	---	---

自ら中間処理した残さ量	⑥	0	t
-------------	---	---	---

自ら中間処理により減量した量	⑦	0	t
----------------	---	---	---

自ら中間処理した後再生利用した量	⑧	0	t
------------------	---	---	---

自ら中間処理した後埋立処分又は海洋投入処分した量	⑨	0	t
--------------------------	---	---	---

直接及び自ら中間処理した後の処理委託量	⑩	3	t
---------------------	---	---	---

⑩のうち優良認定処理業者への処理委託量	⑪	3	t
---------------------	---	---	---

⑩のうち熱回収認定業者への処理委託量	⑫	0	t
--------------------	---	---	---

⑩のうち熱回収認定業者以外の処理委託量	⑬	0	t
---------------------	---	---	---

⑩のうち再生利用業者への処理委託量	⑭	0	t
-------------------	---	---	---

⑧	0	t
自ら中間処理した 後再生利用した量		

⑨	0	t
---	---	---

⑩	139	t
---	-----	---

⑩のうち優良 認定処理業者 への処理委託量	t
	33
	⑪

⑬	0	t
⑩のうち熱回収認定業者への処理委託量		

⑭のうち熱回収認定業者以外の熱回収を行う業者への処理委託量	0	t
-------------------------------	---	---

計画の実施状況

(産業廃棄物の種類： ⑪混合廃棄物)

有償物量

不要物等発生量

排出量

①

777

t

自ら直接再生
利用した量

②

0

t

自ら中間処理した
後再生利用した量

⑧

0

t

項目

実績値

①排出量

777

②+⑧自ら再生利用を行った量

0

⑤自ら熱回収を行った量

0

⑦自ら中間処理により減量した量

0

③+⑤自ら埋立処分又は
海洋投入処分を行った量

0

⑩全処理委託量

777

⑪優良認定処理業者への処理委託量

777

⑫再生利用業者への処理委託量

777

⑬熱回収認定業者への処理委託量

0

⑭熱回収認定業者以外の熱回
収を行う業者への処理委託量

0

自ら中間処理
した残さ量

⑥

0

t

自ら中間処理
した量

④

0

t

自ら直接埋立処分又は
海洋投入処分した量

③

0

t

自ら中間処理した後
自ら埋立処分又は
海洋投入処分した量

⑨

0

t

⑩のうち再生利用
業者への処理委託量

⑫

777

t

自ら中間処理により
減量した量

⑦

0

t

④のうち熱回収
を行った量

⑤

0

t

⑩のうち熱回収認定
業者への処理委託量

⑬

0

t

⑩のうち優良
認定処理業者
への処理委託量

⑪

777

t

⑩のうち熱回収認定業
者以外の熱回収を行う
業者への処理委託量

⑭

0

t

(第3面)

備考

- 1 翌年度の6月30日までに提出すること。
- 2 「事業の種類」の欄には、日本標準産業分類の区分を記入すること。
- 3 「産業廃棄物処理計画における目標値」の欄には、項目ごとに、産業廃棄物処理計画に記載した目標値を記入すること。
- 4 第2面には、前年度の産業廃棄物の処理に関して、①～⑭の欄のそれぞれに、(1)から(14)に掲げる量を記入すること。
 - (1) ①欄 当該事業場において生じた産業廃棄物の量
 - (2) ②欄 (1)の量のうち、中間処理をせず直接自ら再生利用した量
 - (3) ③欄 (1)の量のうち、中間処理をせず直接自ら埋立処分又は海洋投入処分した量
 - (4) ④欄 (1)の量のうち、自ら中間処理をした産業廃棄物の当該中間処理前の量
 - (5) ⑤欄 (4)の量のうち、熱回収を行った量
 - (6) ⑥欄 自ら中間処理をした後の量
 - (7) ⑦欄 (4)の量から(6)の量を差し引いた量
 - (8) ⑧欄 (6)の量のうち、自ら利用し、又は他人に売却した量
 - (9) ⑨欄 (6)の量のうち、自ら埋立処分及び海洋投入処分した量
 - (10) ⑩欄 中間処理及び最終処分を委託した量
 - (11) ⑪欄 (10)の量のうち、優良認定処理業者（廃棄物の処理及び清掃に関する法律施行令第6条の11第2号に該当する者）への処理委託量
 - (12) ⑫欄 (10)の量のうち、処理業者への再生利用委託量
 - (13) ⑬欄 (10)の量のうち、認定熱回収施設設置者（廃棄物の処理及び清掃に関する法律第15条の3の3第1項の認定を受けた者）である処理業者への焼却処理委託量
 - (14) ⑭欄 (10)の量のうち、認定熱回収施設設置者以外の熱回収を行っている処理業者への焼却処理委託量
- 5 第2面の左下の表には、項目ごとに、産業廃棄物処理計画に記載したそれぞれの実績値を記入すること。
- 6 産業廃棄物の種類が2以上あるときは、産業廃棄物の種類ごとに、第2面の例により産業廃棄物処理計画の実施状況を明らかにした書面を作成し、当該書面を添付すること。
- 7 ※欄は記入しないこと。