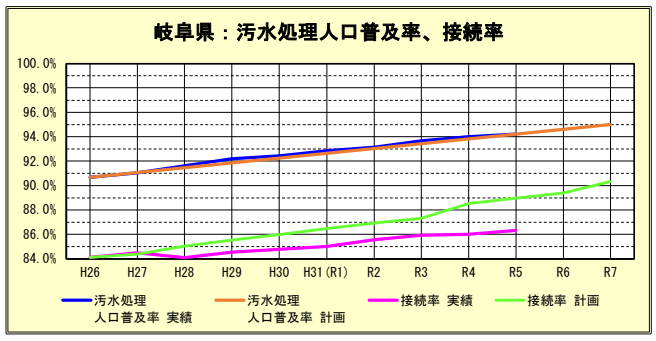
岐阜県：汚水処理人口普及率、接続率
汚水処理 人口普及率 実績
汚水処理 人口普及率 計画
接続率 実績
接続率 計画

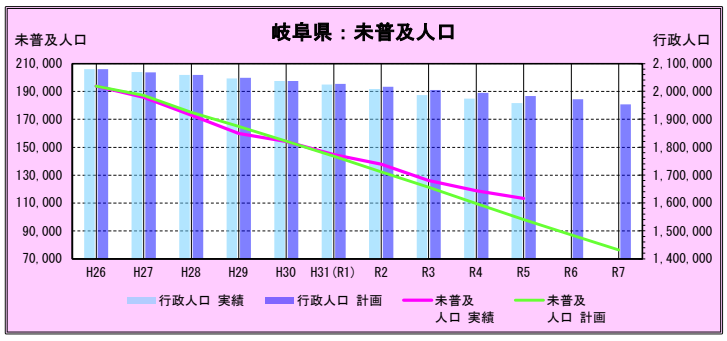
岐阜県：未普及人口
未普及人口
行政人口
行政人口 実績
行政人口 計画
未普及人口 実績
未普及人口 計画

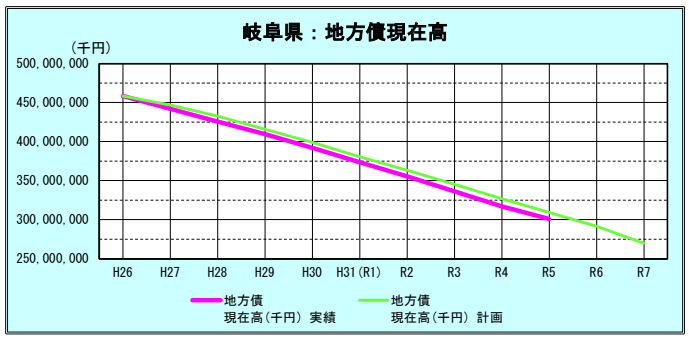
岐阜県：地方債現在高
(千円)
地方債現在高(千円) 実績
地方債現在高(千円) 計画

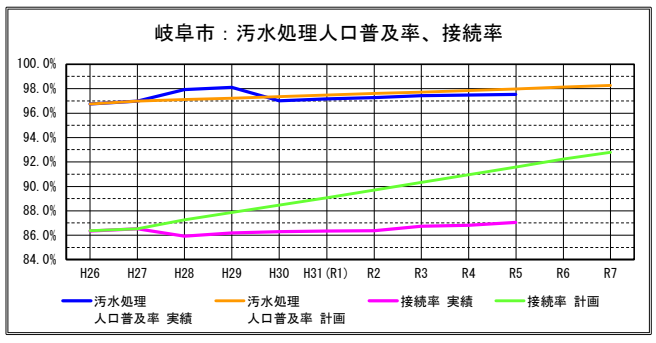
岐阜市：汚水処理人口普及率、接続率
汚水処理 人口普及率 実績
汚水処理 人口普及率 計画
接続率 実績
接続率 計画

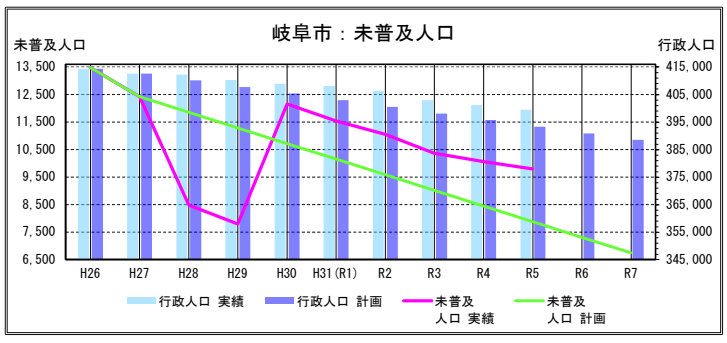
岐阜市：未普及人口
未普及人口
行政人口
行政人口 実績
行政人口 計画
未普及人口 実績
未普及人口 計画

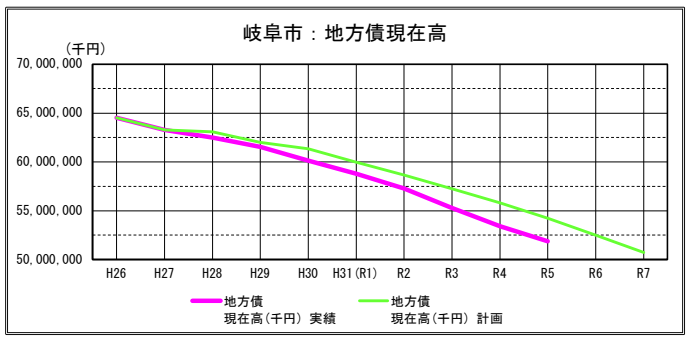
岐阜市：地方債現在高
(千円)
地方債現在高(千円) 実績
地方債現在高(千円) 計画

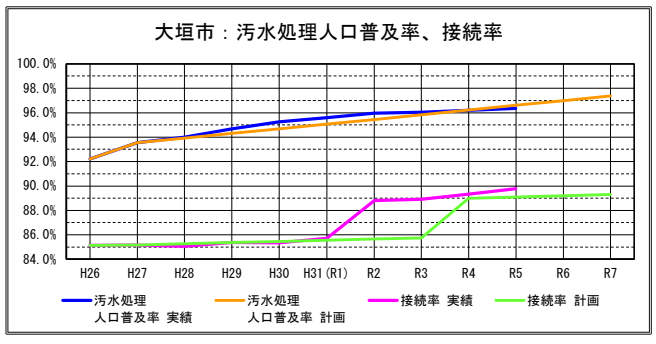
大垣市：汚水処理人口普及率、接続率
汚水処理 人口普及率 実績
汚水処理 人口普及率 計画
接続率 実績
接続率 計画

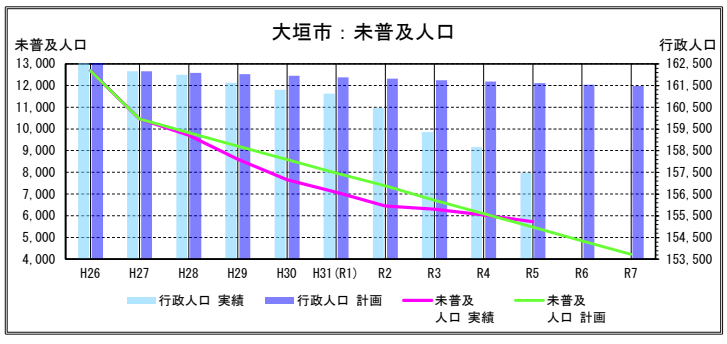
大垣市：未普及人口
未普及人口
行政人口
行政人口 実績
行政人口 計画
未普及人口 実績
未普及人口 計画

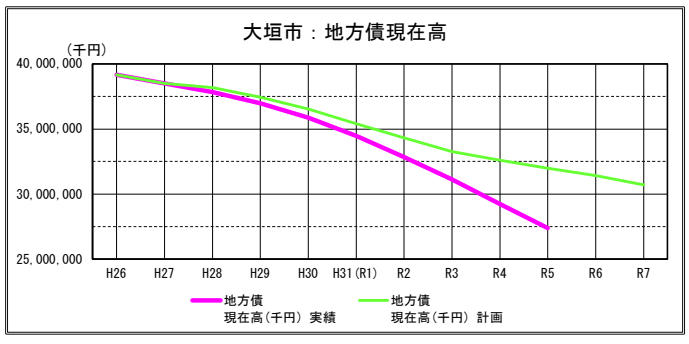
大垣市：地方債現在高
(千円)
地方債現在高(千円) 実績
地方債現在高(千円) 計画

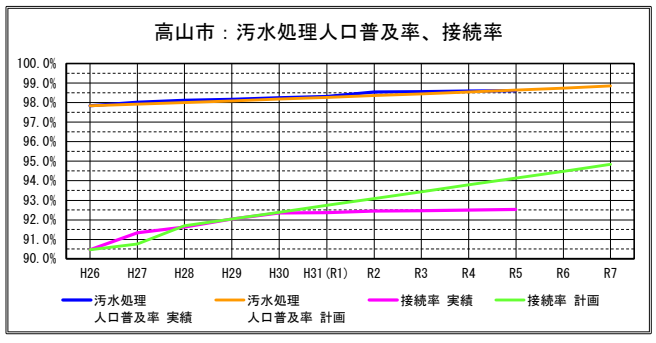
高山市：汚水処理人口普及率、接続率
汚水処理 人口普及率 実績
汚水処理 人口普及率 計画
接続率 実績
接続率 計画

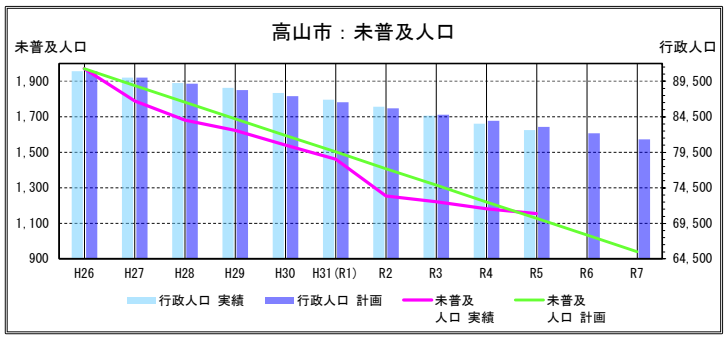
高山市：未普及人口
未普及人口
行政人口
行政人口 実績
行政人口 計画
未普及人口 実績
未普及人口 計画

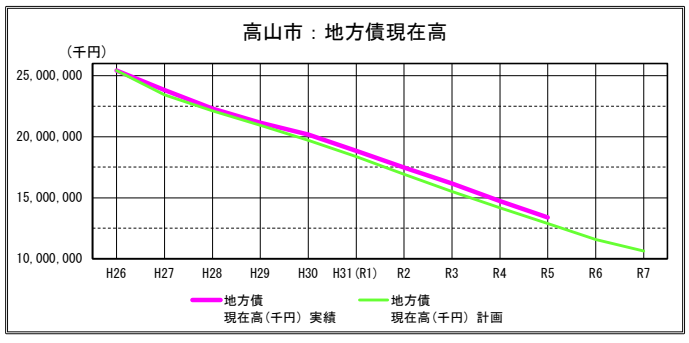
高山市：地方債現在高
(千円)
地方債現在高(千円) 実績
地方債現在高(千円) 計画

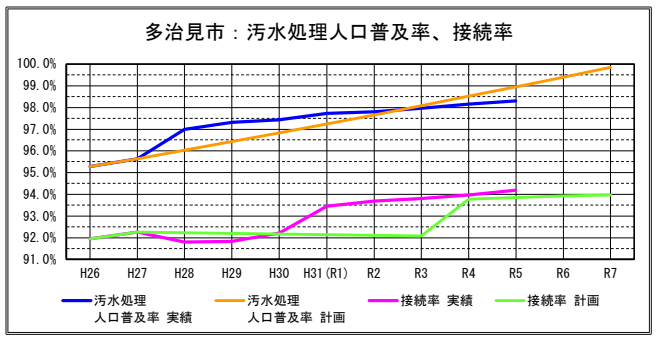
多治見市：汚水処理人口普及率、接続率
汚水処理 人口普及率 実績
汚水処理 人口普及率 計画
接続率 実績
接続率 計画

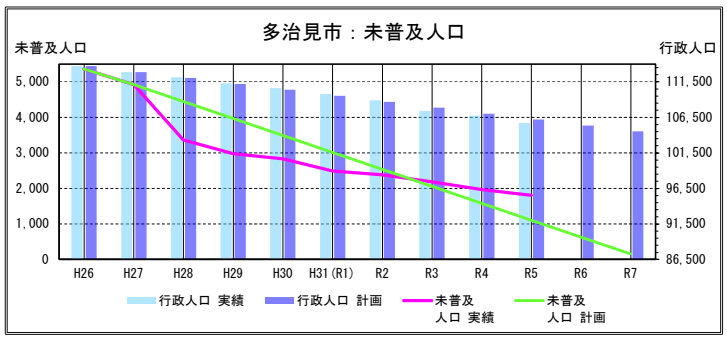
多治見市：未普及人口
未普及人口
行政人口
行政人口 実績
行政人口 計画
未普及人口 実績
未普及人口 計画

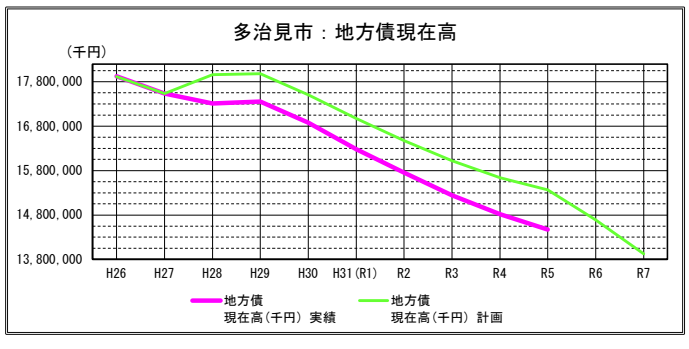
多治見市：地方債現在高
(千円)
地方債現在高(千円) 実績
地方債現在高(千円) 計画

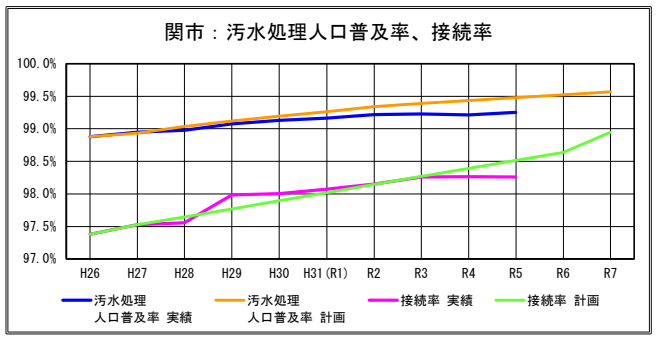
関市：汚水処理人口普及率、接続率
汚水処理 人口普及率 実績
汚水処理 人口普及率 計画
接続率 実績
接続率 計画

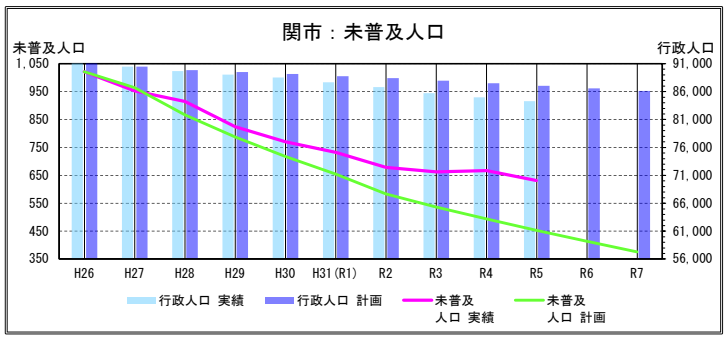
関市：未普及人口
未普及人口
行政人口
行政人口 実績
行政人口 計画
未普及人口 実績
未普及人口 計画

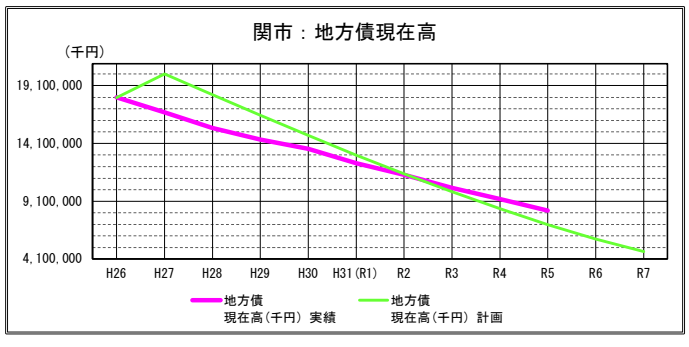
関市：地方債現在高
(千円)
地方債現在高(千円) 実績
地方債現在高(千円) 計画

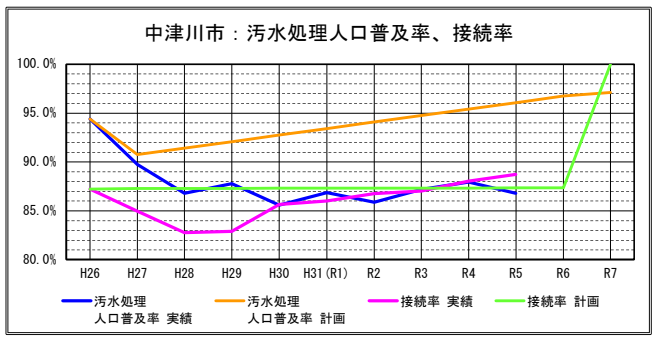
中津川市：汚水処理人口普及率、接続率
汚水処理 人口普及率 実績
汚水処理 人口普及率 計画
接続率 実績
接続率 計画

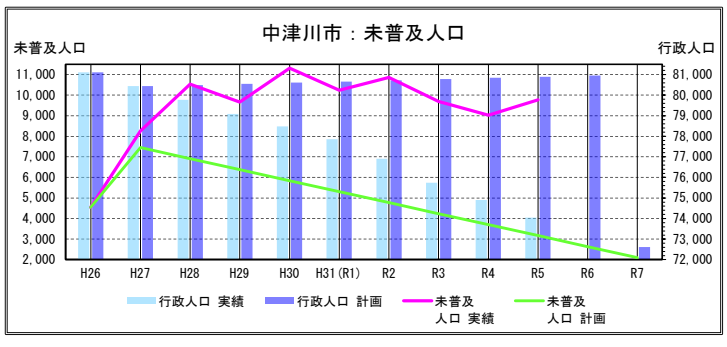
中津川市：未普及人口
未普及人口
行政人口
行政人口 実績
行政人口 計画
未普及人口 実績
未普及人口 計画

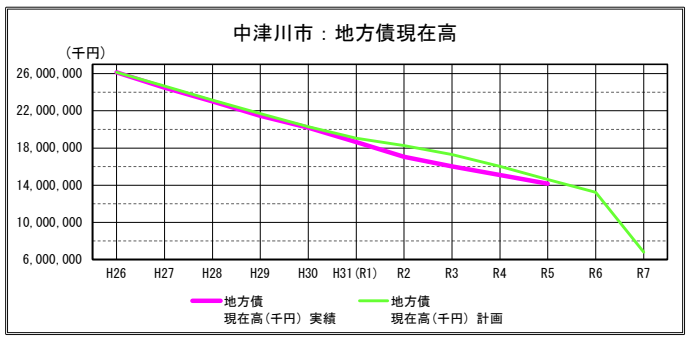
中津川市：地方債現在高
(千円)
地方債現在高(千円) 実績
地方債現在高(千円) 計画

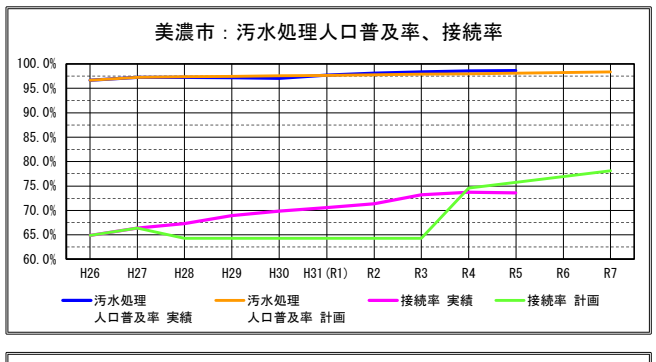
美濃市：汚水処理人口普及率、接続率
汚水処理 人口普及率 実績
汚水処理 人口普及率 計画
接続率 実績
接続率 計画

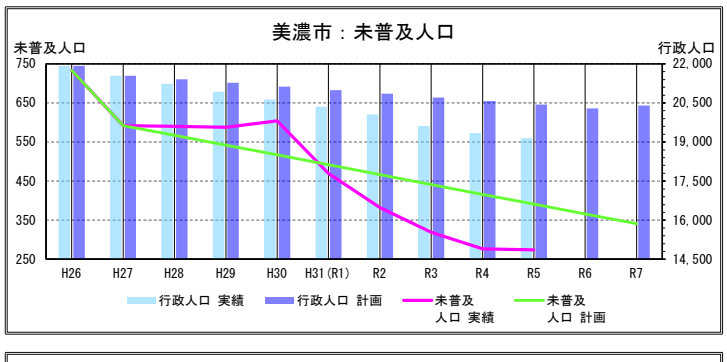
美濃市：未普及人口
未普及人口
行政人口
行政人口 実績
行政人口 計画
未普及人口 実績
未普及人口 計画

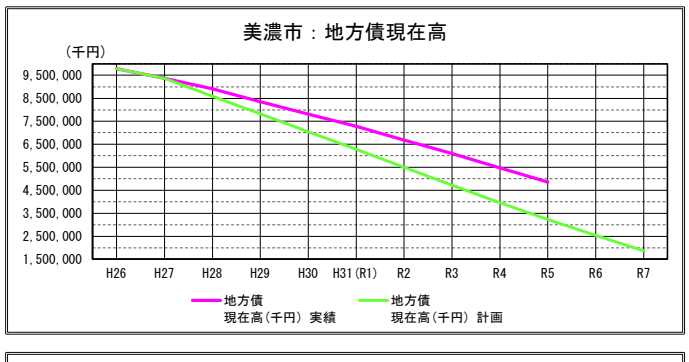
美濃市：地方債現在高
(千円)
地方債現在高(千円) 実績
地方債現在高(千円) 計画

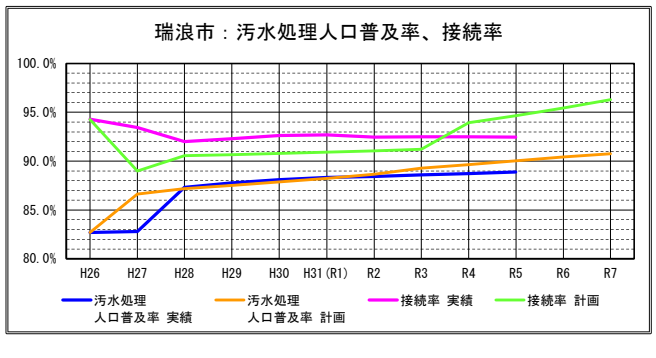
瑞浪市：汚水処理人口普及率、接続率
汚水処理 人口普及率 実績
汚水処理 人口普及率 計画
接続率 実績
接続率 計画

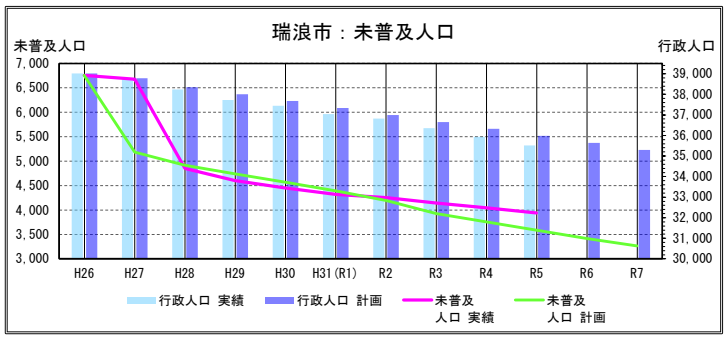
瑞浪市：未普及人口
未普及人口
行政人口
行政人口 実績
行政人口 計画
未普及人口 実績
未普及人口 計画

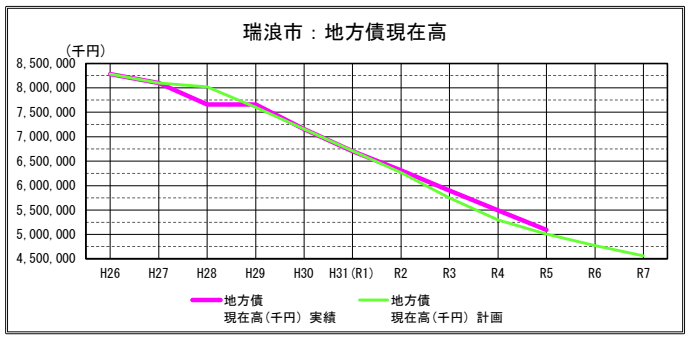
瑞浪市：地方債現在高
(千円)
地方債現在高(千円) 実績
地方債現在高(千円) 計画

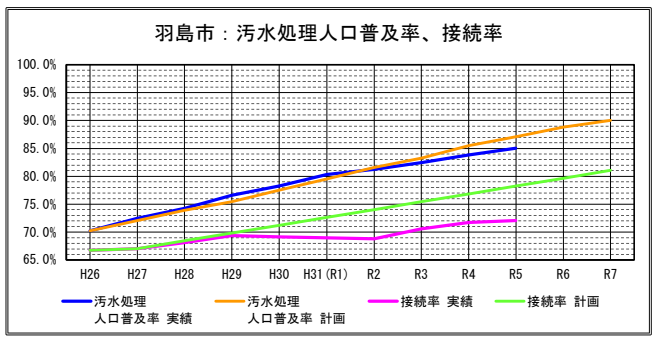
羽島市：汚水処理人口普及率、接続率
100.0%
95.0%
90.0%
85.0%
80.0%
75.0%
70.0%
65.0%
H26 H27 H28 H29 H30 H31(R1) R2 R3 R4 R5 R6 R7
汚水処理 人口普及率 実績
汚水処理 人口普及率 計画
接続率 実績
接続率 計画

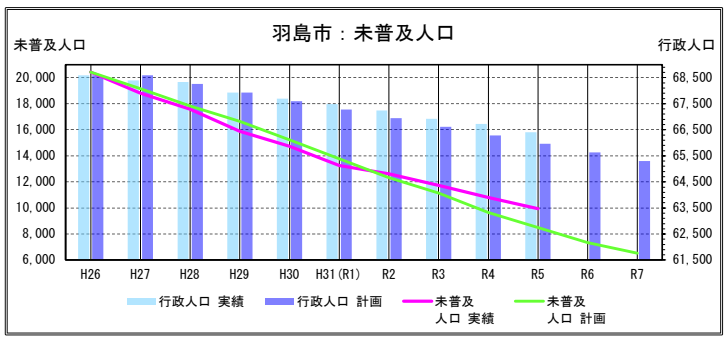
羽島市：未普及人口
未普及人口
行政人口
20,000 18,000 16,000 14,000 12,000 10,000 8,000 6,000
68,500 67,500 66,500 65,500 64,500 63,500 62,500 61,500
H26 H27 H28 H29 H30 H31(R1) R2 R3 R4 R5 R6 R7
行政人口 実績
行政人口 計画
未普及 人口 実績
未普及 人口 計画

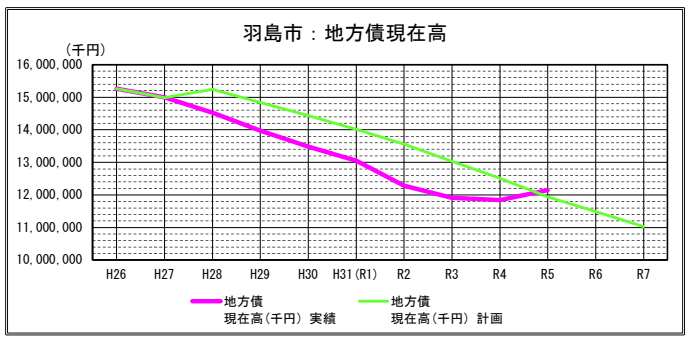
羽島市：地方債現在高
(千円)
16,000,000 15,000,000 14,000,000 13,000,000 12,000,000 11,000,000 10,000,000
H26 H27 H28 H29 H30 H31(R1) R2 R3 R4 R5 R6 R7
地方債 現在高(千円) 実績
地方債 現在高(千円) 計画

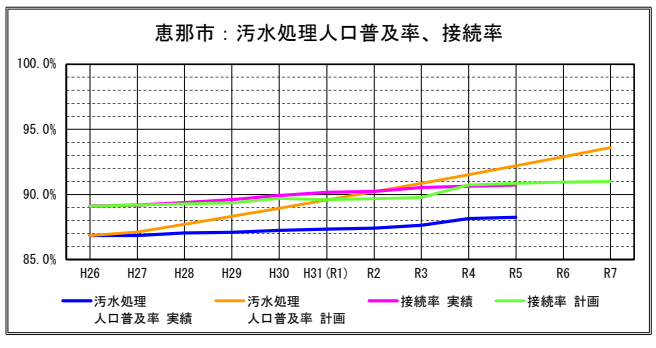
恵那市：汚水処理人口普及率、接続率
100.0%
95.0%
90.0%
85.0%
H26 H27 H28 H29 H30 H31(R1) R2 R3 R4 R5 R6 R7
汚水処理 人口普及率 実績
汚水処理 人口普及率 計画
接続率 実績
接続率 計画

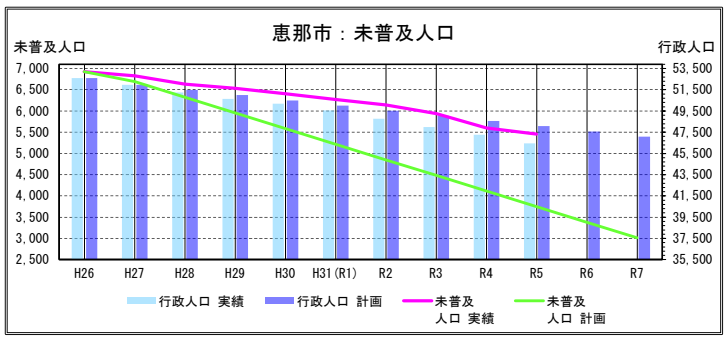
恵那市：未普及人口
未普及人口
行政人口
7,000 6,500 6,000 5,500 5,000 4,500 4,000 3,500 3,000 2,500
53,500 51,500 49,500 47,500 45,500 43,500 41,500 39,500 37,500 35,500
H26 H27 H28 H29 H30 H31(R1) R2 R3 R4 R5 R6 R7
行政人口 実績
行政人口 計画
未普及 人口 実績
未普及 人口 計画

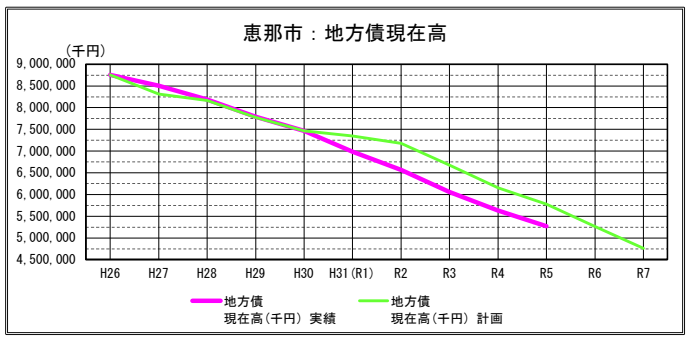
恵那市：地方債現在高
(千円)
9,000,000 8,500,000 8,000,000 7,500,000 7,000,000 6,500,000 6,000,000 5,500,000 5,000,000 4,500,000
H26 H27 H28 H29 H30 H31(R1) R2 R3 R4 R5 R6 R7
地方債 現在高(千円) 実績
地方債 現在高(千円) 計画

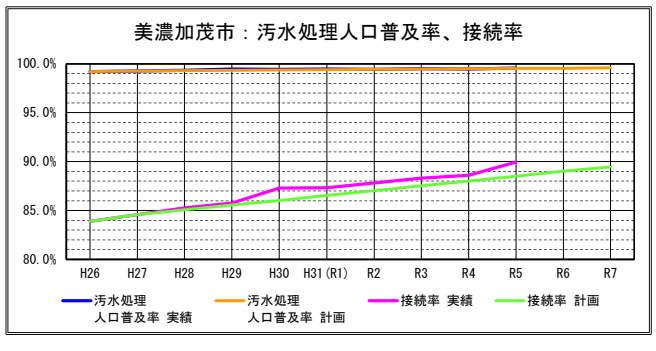
美濃加茂市：汚水処理人口普及率、接続率
100.0%
95.0%
90.0%
85.0%
80.0%
H26 H27 H28 H29 H30 H31(R1) R2 R3 R4 R5 R6 R7
汚水処理 人口普及率 実績
汚水処理 人口普及率 計画
接続率 実績
接続率 計画

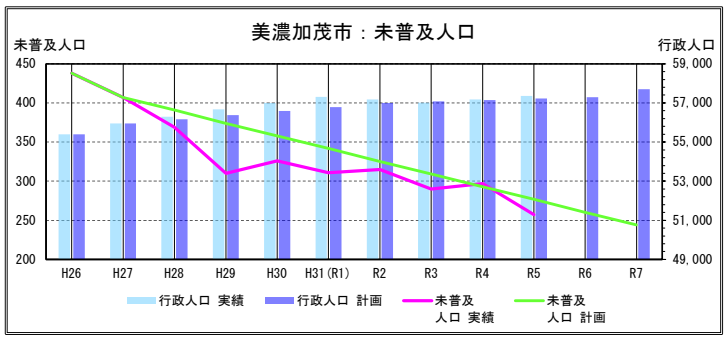
美濃加茂市：未普及人口
未普及人口
行政人口
450 400 350 300 250 200
59,000 57,000 55,000 53,000 51,000 49,000
H26 H27 H28 H29 H30 H31(R1) R2 R3 R4 R5 R6 R7
行政人口 実績
行政人口 計画
未普及 人口 実績
未普及 人口 計画

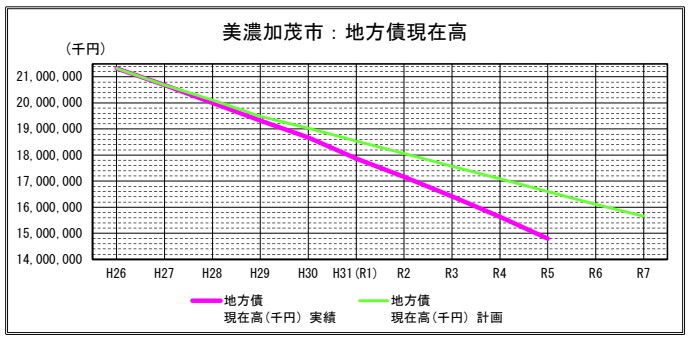
美濃加茂市：地方債現在高
(千円)
21,000,000 20,000,000 19,000,000 18,000,000 17,000,000 16,000,000 15,000,000 14,000,000
H26 H27 H28 H29 H30 H31(R1) R2 R3 R4 R5 R6 R7
地方債 現在高(千円) 実績
地方債 現在高(千円) 計画

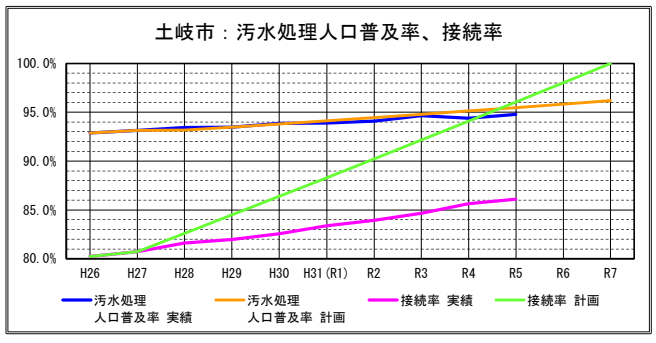
土岐市：汚水処理人口普及率、接続率
100.0%
95.0%
90.0%
85.0%
80.0%
H26 H27 H28 H29 H30 H31(R1) R2 R3 R4 R5 R6 R7
汚水処理 人口普及率 実績
汚水処理 人口普及率 計画
接続率 実績
接続率 計画

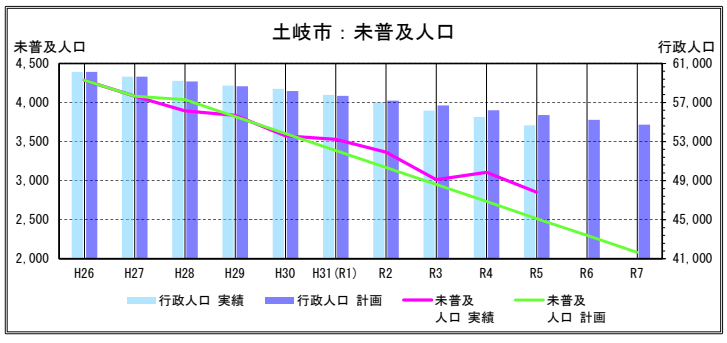
土岐市：未普及人口
未普及人口
行政人口
4,500 4,000 3,500 3,000 2,500 2,000
61,000 57,000 53,000 49,000 45,000 41,000
H26 H27 H28 H29 H30 H31(R1) R2 R3 R4 R5 R6 R7
行政人口 実績
行政人口 計画
未普及 人口 実績
未普及 人口 計画

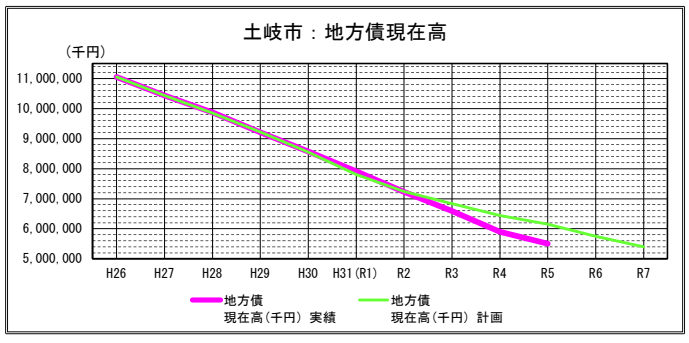
土岐市：地方債現在高
(千円)
11,000,000 10,000,000 9,000,000 8,000,000 7,000,000 6,000,000 5,000,000
H26 H27 H28 H29 H30 H31(R1) R2 R3 R4 R5 R6 R7
地方債 現在高(千円) 実績
地方債 現在高(千円) 計画

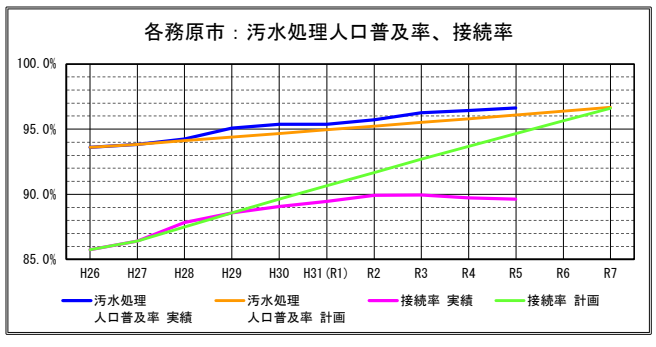
各務原市：汚水処理人口普及率、接続率
100.0%
95.0%
90.0%
85.0%
H26 H27 H28 H29 H30 H31(R1) R2 R3 R4 R5 R6 R7
汚水処理 人口普及率 実績
汚水処理 人口普及率 計画
接続率 実績
接続率 計画

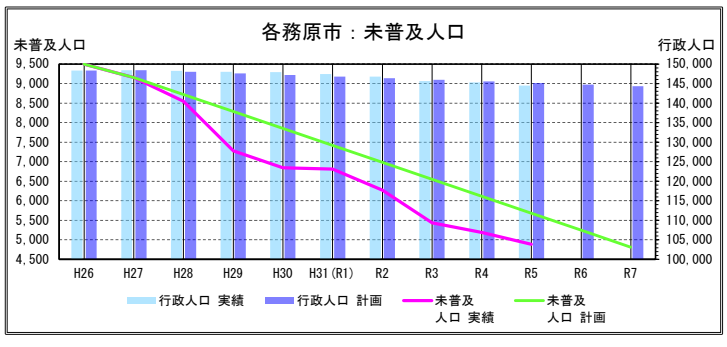
各務原市：未普及人口
未普及人口
行政人口
9,500 9,000 8,500 8,000 7,500 7,000 6,500 6,000 5,500 5,000 4,500
150,000 145,000 140,000 135,000 130,000 125,000 120,000 115,000 110,000 105,000 100,000
H26 H27 H28 H29 H30 H31(R1) R2 R3 R4 R5 R6 R7
行政人口 実績
行政人口 計画
未普及 人口 実績
未普及 人口 計画

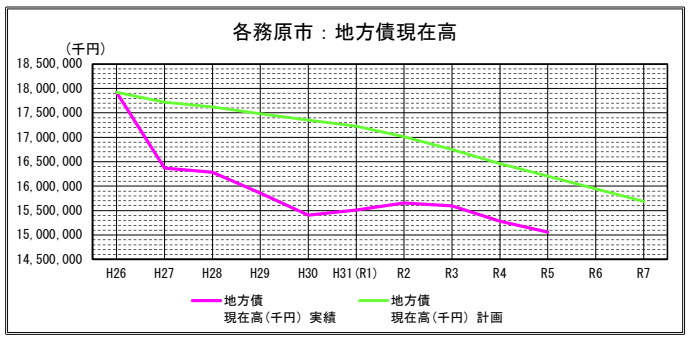
各務原市：地方債現在高
(千円)
18,500,000 18,000,000 17,500,000 17,000,000 16,500,000 16,000,000 15,500,000 15,000,000 14,500,000
H26 H27 H28 H29 H30 H31(R1) R2 R3 R4 R5 R6 R7
地方債 現在高(千円) 実績
地方債 現在高(千円) 計画

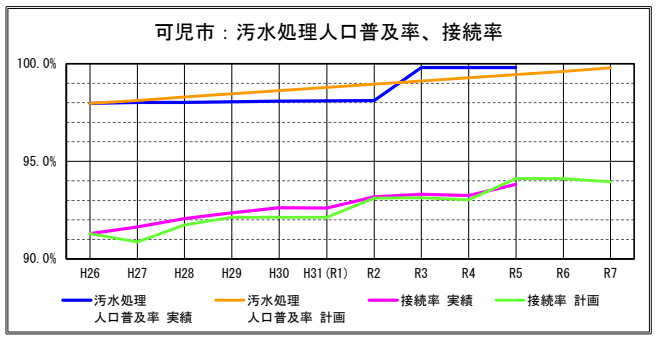
可児市：汚水処理人口普及率、接続率
100.0%
95.0%
90.0%
H26 H27 H28 H29 H30 H31(R1) R2 R3 R4 R5 R6 R7
汚水処理 人口普及率 実績
汚水処理 人口普及率 計画
接続率 実績
接続率 計画

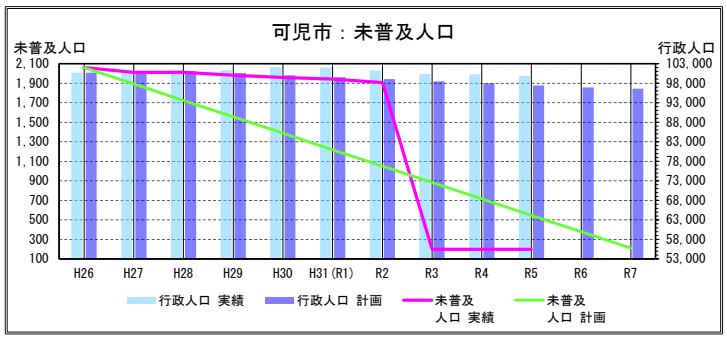
可児市：未普及人口
未普及人口
行政人口
2,100 1,900 1,700 1,500 1,300 1,100 900 700 500 300 100
103,000 98,000 93,000 88,000 83,000 78,000 73,000 68,000 63,000 58,000 53,000
H26 H27 H28 H29 H30 H31(R1) R2 R3 R4 R5 R6 R7
行政人口 実績
行政人口 計画
未普及 人口 実績
未普及 人口 計画

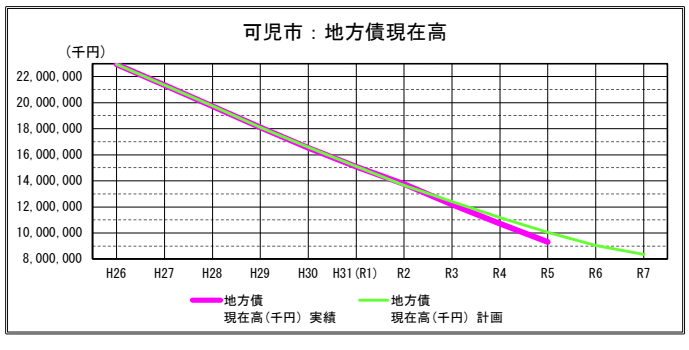
可児市：地方債現在高
(千円)
22,000,000 20,000,000 18,000,000 16,000,000 14,000,000 12,000,000 10,000,000 8,000,000
H26 H27 H28 H29 H30 H31(R1) R2 R3 R4 R5 R6 R7
地方債 現在高(千円) 実績
地方債 現在高(千円) 計画

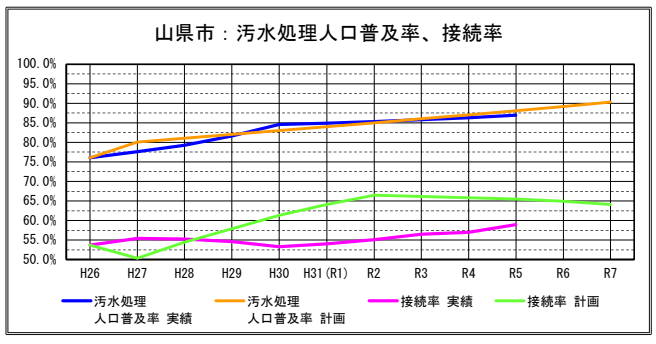
山県市：汚水処理人口普及率、接続率
100.0%
95.0%
90.0%
85.0%
80.0%
75.0%
70.0%
65.0%
60.0%
55.0%
50.0%
H26 H27 H28 H29 H30 H31(R1) R2 R3 R4 R5 R6 R7
汚水処理 人口普及率 実績
汚水処理 人口普及率 計画
接続率 実績
接続率 計画

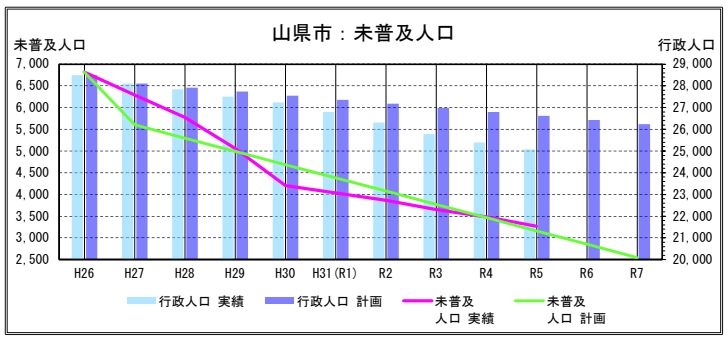
山県市：未普及人口
未普及人口
行政人口
7,000 6,500 6,000 5,500 5,000 4,500 4,000 3,500 3,000 2,500
29,000 28,000 27,000 26,000 25,000 24,000 23,000 22,000 21,000 20,000
H26 H27 H28 H29 H30 H31(R1) R2 R3 R4 R5 R6 R7
行政人口 実績
行政人口 計画
未普及 人口 実績
未普及 人口 計画

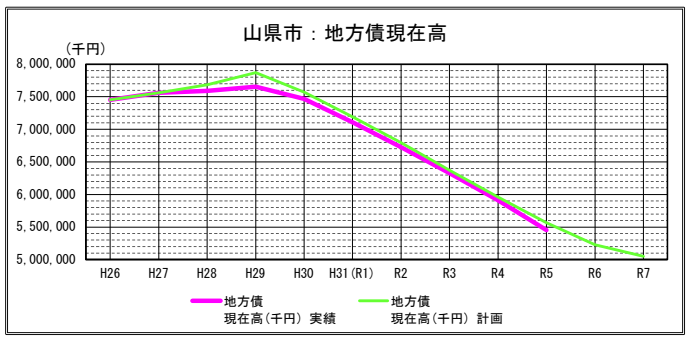
山県市：地方債現在高
(千円)
8,000,000 7,500,000 7,000,000 6,500,000 6,000,000 5,500,000 5,000,000
H26 H27 H28 H29 H30 H31(R1) R2 R3 R4 R5 R6 R7
地方債 現在高(千円) 実績
地方債 現在高(千円) 計画

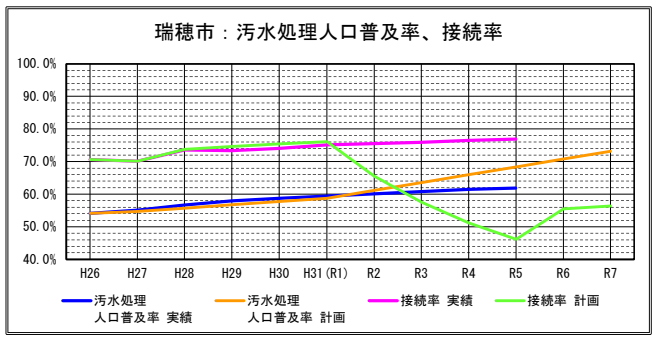
瑞穂市：汚水処理人口普及率、接続率
100.0%
90.0%
80.0%
70.0%
60.0%
50.0%
40.0%
H26 H27 H28 H29 H30 H31(R1) R2 R3 R4 R5 R6 R7
汚水処理 人口普及率 実績
汚水処理 人口普及率 計画
接続率 実績
接続率 計画

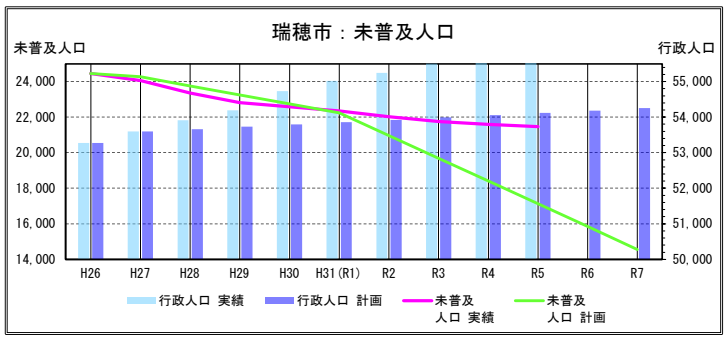
瑞穂市：未普及人口
未普及人口
行政人口
24,000 22,000 20,000 18,000 16,000 14,000
55,000 54,000 53,000 52,000 51,000 50,000
H26 H27 H28 H29 H30 H31(R1) R2 R3 R4 R5 R6 R7
行政人口 実績
行政人口 計画
未普及 人口 実績
未普及 人口 計画

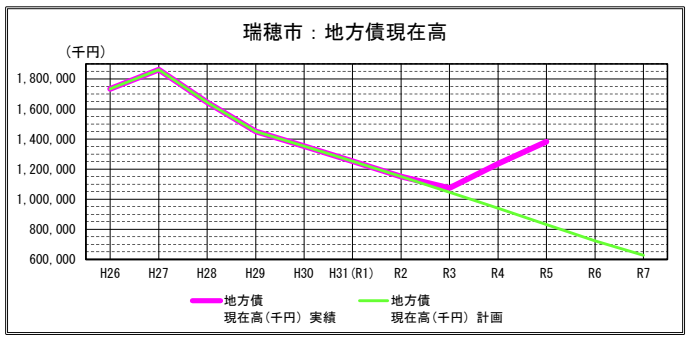
瑞穂市：地方債現在高
(千円)
1,800,000 1,600,000 1,400,000 1,200,000 1,000,000 800,000 600,000
H26 H27 H28 H29 H30 H31(R1) R2 R3 R4 R5 R6 R7
地方債 現在高(千円) 実績
地方債 現在高(千円) 計画

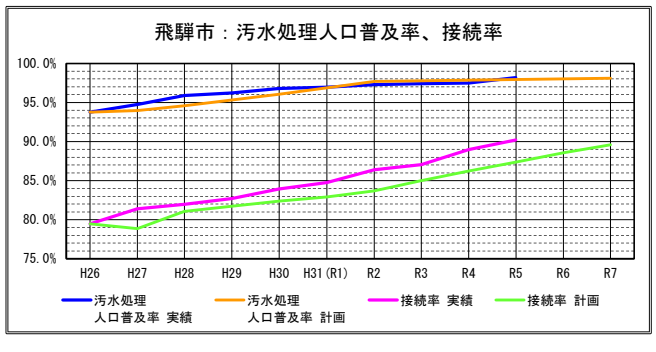
飛騨市：汚水処理人口普及率、接続率
100.0%
95.0%
90.0%
85.0%
80.0%
75.0%
H26 H27 H28 H29 H30 H31(R1) R2 R3 R4 R5 R6 R7
汚水処理 人口普及率 実績
汚水処理 人口普及率 計画
接続率 実績
接続率 計画

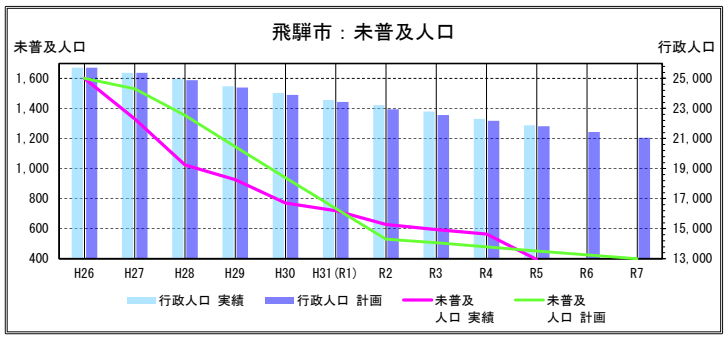
飛騨市：未普及人口
未普及人口
行政人口
1,600 1,400 1,200 1,000 800 600 400
25,000 23,000 21,000 19,000 17,000 15,000 13,000
H26 H27 H28 H29 H30 H31(R1) R2 R3 R4 R5 R6 R7
行政人口 実績
行政人口 計画
未普及 人口 実績
未普及 人口 計画

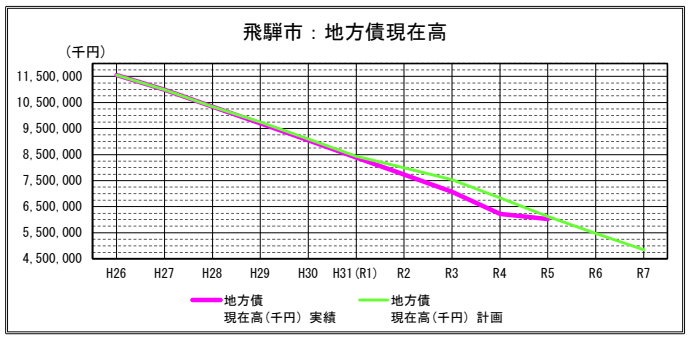
飛騨市：地方債現在高
(千円)
11,500,000 10,500,000 9,500,000 8,500,000 7,500,000 6,500,000 5,500,000 4,500,000
H26 H27 H28 H29 H30 H31(R1) R2 R3 R4 R5 R6 R7
地方債 現在高(千円) 実績
地方債 現在高(千円) 計画

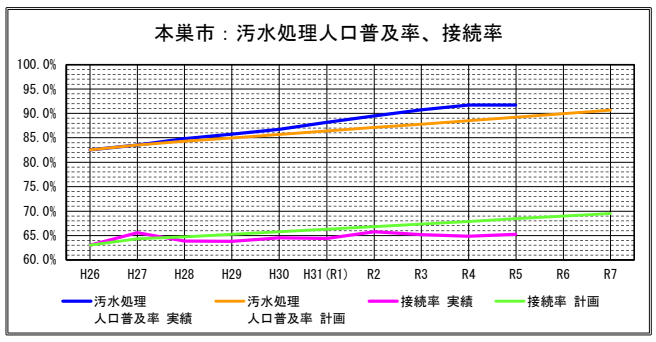
本巣市：汚水処理人口普及率、接続率
汚水処理 人口普及率 実績
汚水処理 人口普及率 計画
接続率 実績
接続率 計画

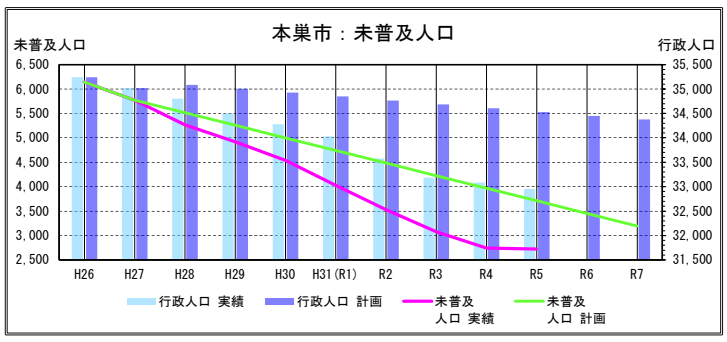
本巣市：未普及人口
未普及人口
行政人口
行政人口 実績
行政人口 計画
未普及 人口 実績
未普及 人口 計画

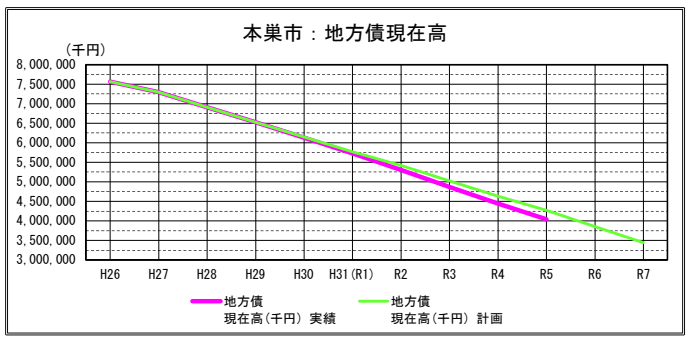
本巣市：地方債現在高
(千円)
地方債 現在高(千円) 実績
地方債 現在高(千円) 計画

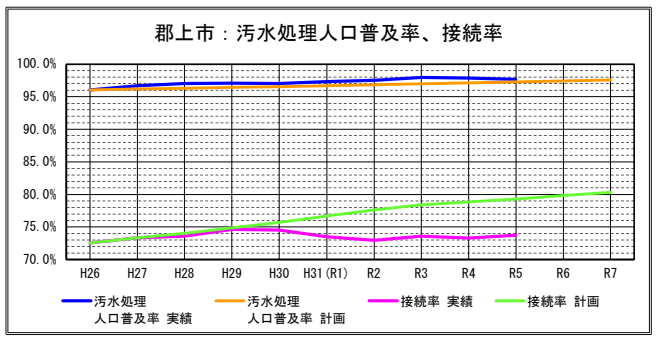
郡上市：汚水処理人口普及率、接続率
汚水処理 人口普及率 実績
汚水処理 人口普及率 計画
接続率 実績
接続率 計画

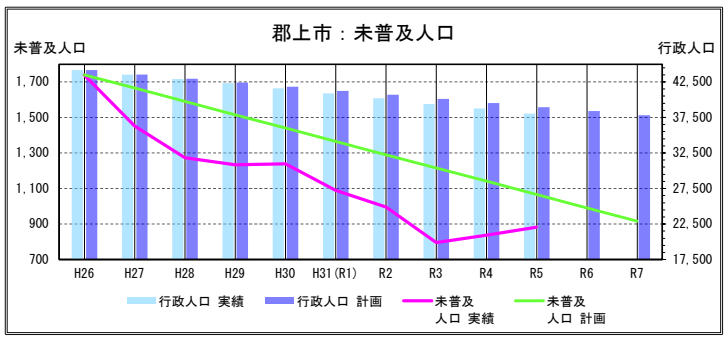
郡上市：未普及人口
未普及人口
行政人口
行政人口 実績
行政人口 計画
未普及 人口 実績
未普及 人口 計画

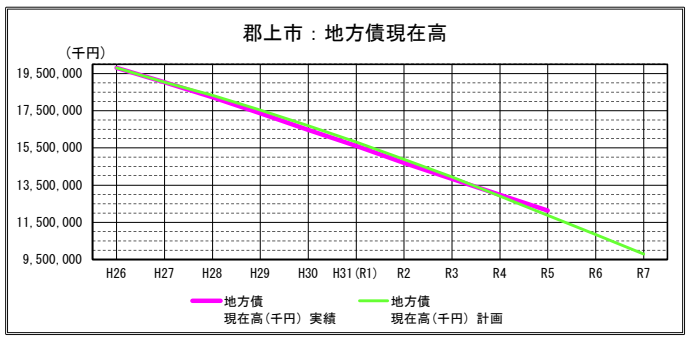
郡上市：地方債現在高
(千円)
地方債 現在高(千円) 実績
地方債 現在高(千円) 計画

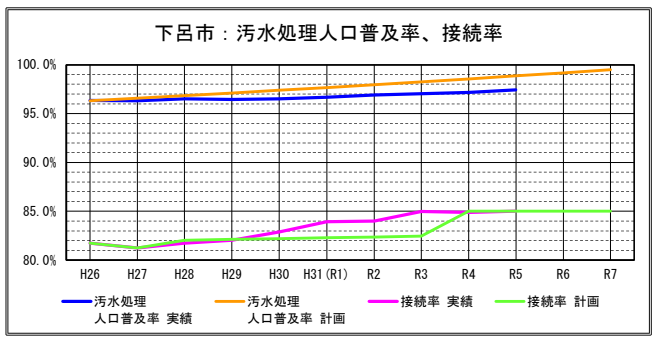
下呂市：汚水処理人口普及率、接続率
汚水処理 人口普及率 実績
汚水処理 人口普及率 計画
接続率 実績
接続率 計画

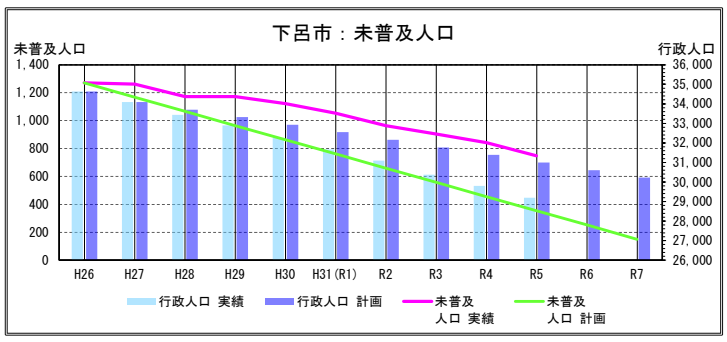
下呂市：未普及人口
未普及人口
行政人口
行政人口 実績
行政人口 計画
未普及 人口 実績
未普及 人口 計画

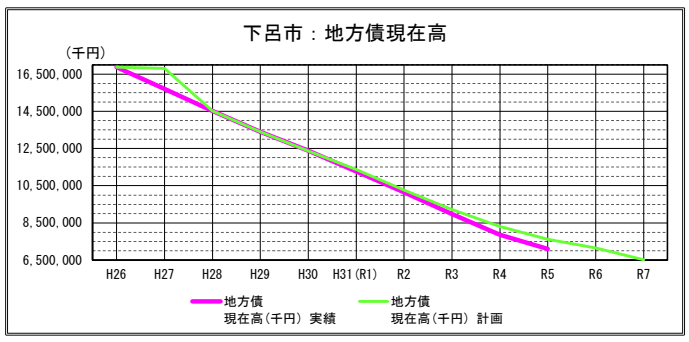
下呂市：地方債現在高
(千円)
地方債 現在高(千円) 実績
地方債 現在高(千円) 計画

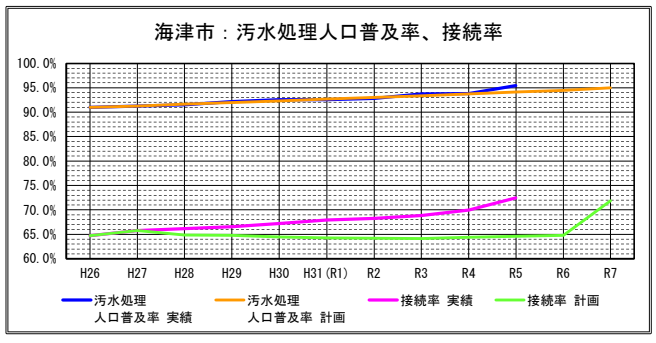
海津市：汚水処理人口普及率、接続率
汚水処理 人口普及率 実績
汚水処理 人口普及率 計画
接続率 実績
接続率 計画

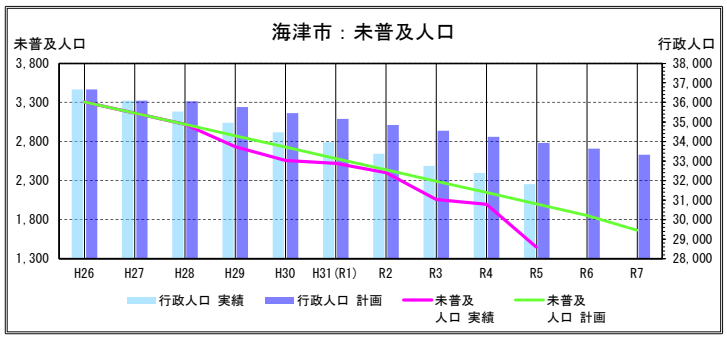
海津市：未普及人口
未普及人口
行政人口
行政人口 実績
行政人口 計画
未普及 人口 実績
未普及 人口 計画

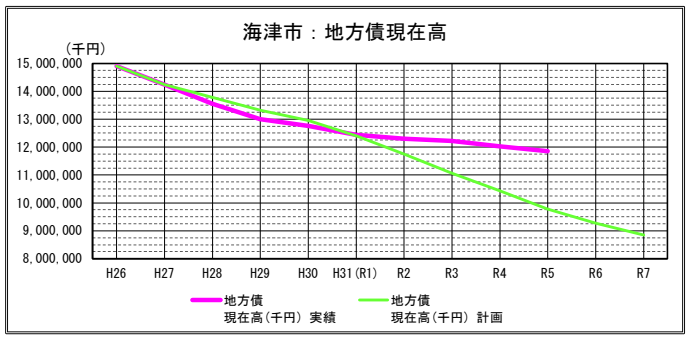
海津市：地方債現在高
(千円)
地方債 現在高(千円) 実績
地方債 現在高(千円) 計画

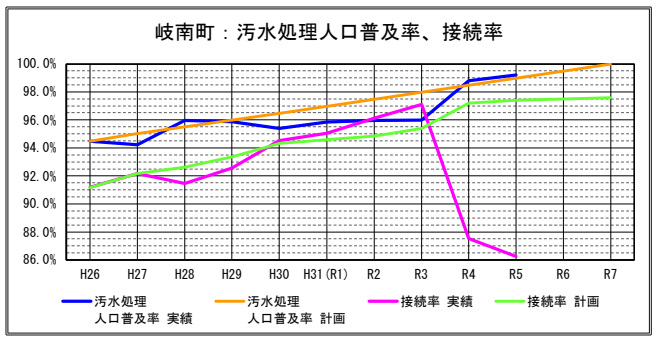
岐南町：汚水処理人口普及率、接続率
汚水処理 人口普及率 実績
汚水処理 人口普及率 計画
接続率 実績
接続率 計画

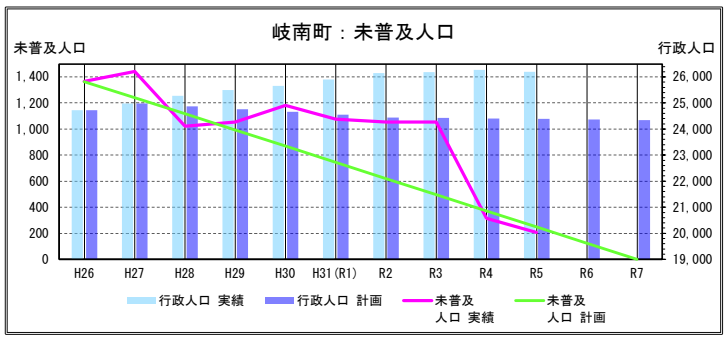
岐南町：未普及人口
未普及人口
行政人口
行政人口 実績
行政人口 計画
未普及 人口 実績
未普及 人口 計画

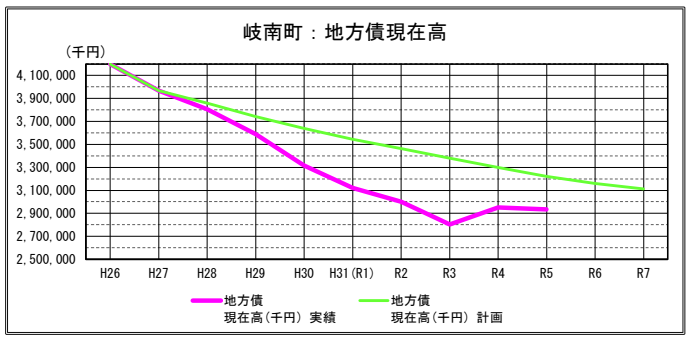
岐南町：地方債現在高
(千円)
地方債 現在高(千円) 実績
地方債 現在高(千円) 計画

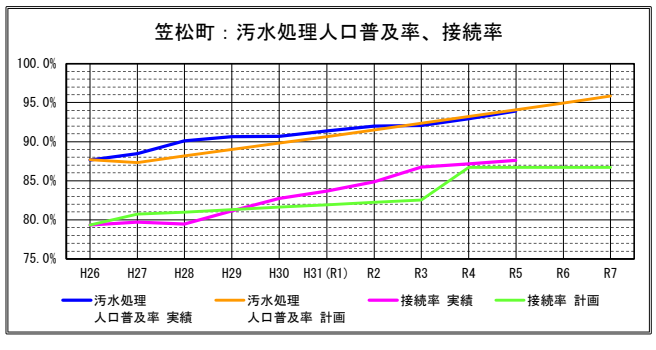
笠松町：汚水処理人口普及率、接続率
汚水処理 人口普及率 実績
汚水処理 人口普及率 計画
接続率 実績
接続率 計画

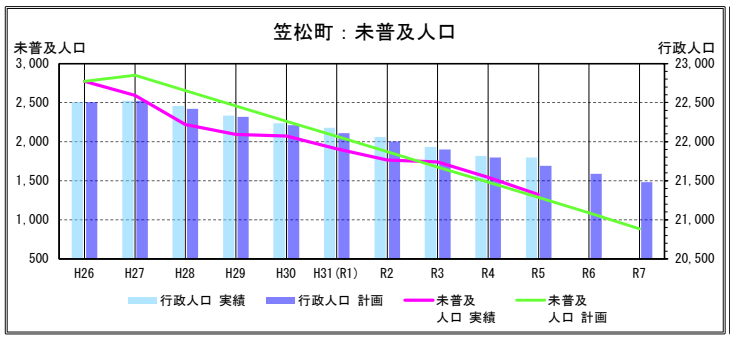
笠松町：未普及人口
未普及人口
行政人口
行政人口 実績
行政人口 計画
未普及 人口 実績
未普及 人口 計画

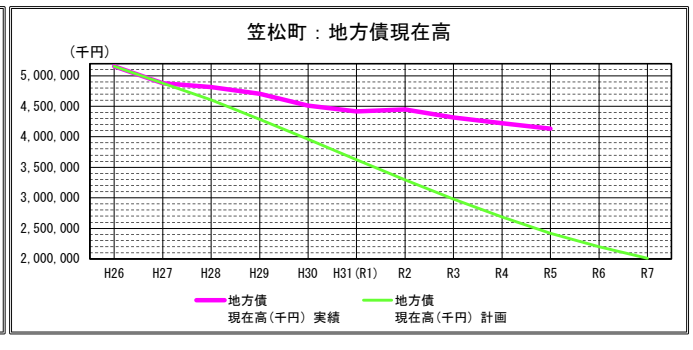
笠松町：地方債現在高
(千円)
地方債 現在高(千円) 実績
地方債 現在高(千円) 計画

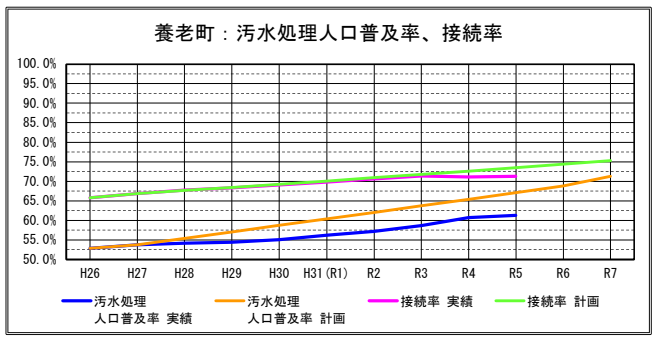
養老町：汚水処理人口普及率、接続率
汚水処理 人口普及率 実績
汚水処理 人口普及率 計画
接続率 実績
接続率 計画

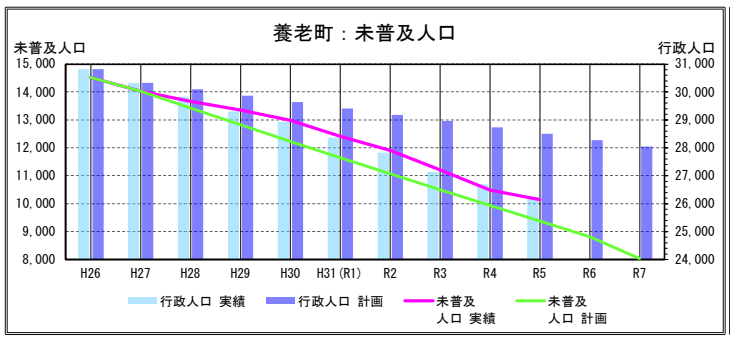
養老町：未普及人口
未普及人口
行政人口
行政人口 実績
行政人口 計画
未普及 人口 実績
未普及 人口 計画

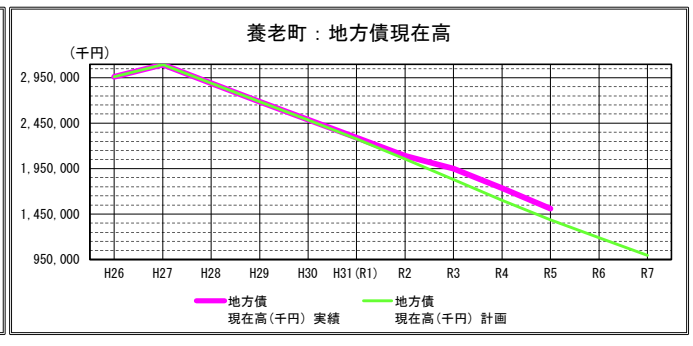
養老町：地方債現在高
(千円)
地方債 現在高(千円) 実績
地方債 現在高(千円) 計画

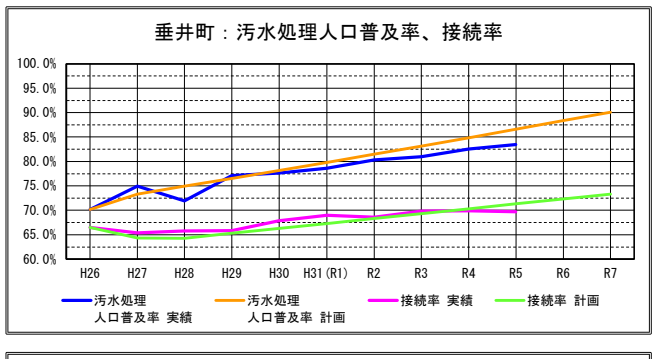
垂井町：汚水処理人口普及率、接続率
汚水処理 人口普及率 実績
汚水処理 人口普及率 計画
接続率 実績
接続率 計画

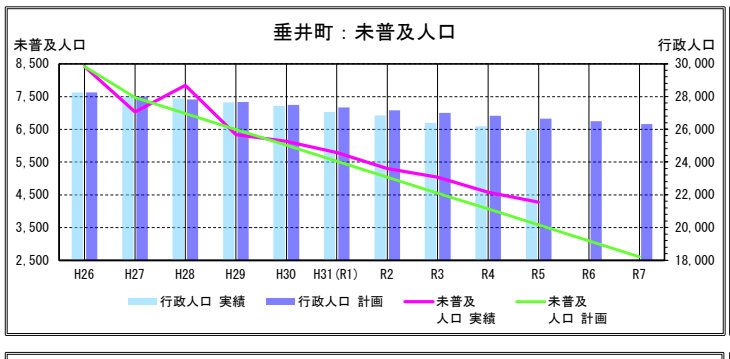
垂井町：未普及人口
未普及人口
行政人口
行政人口 実績
行政人口 計画
未普及 人口 実績
未普及 人口 計画

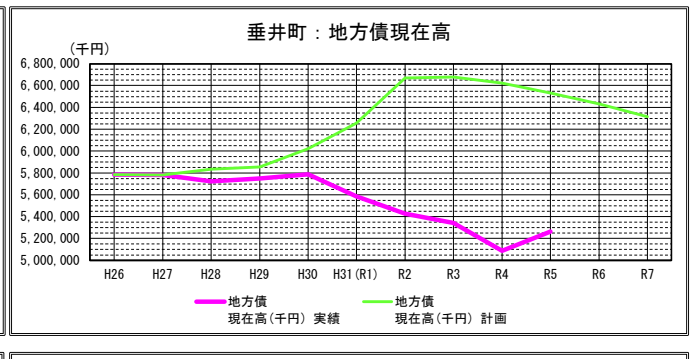
垂井町：地方債現在高
(千円)
地方債 現在高(千円) 実績
地方債 現在高(千円) 計画

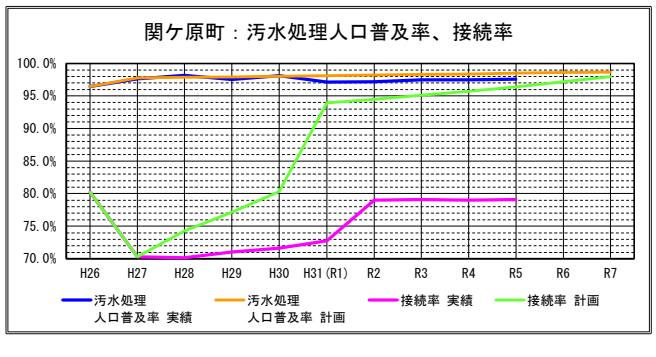
関ケ原町：汚水処理人口普及率、接続率
汚水処理 人口普及率 実績
汚水処理 人口普及率 計画
接続率 実績
接続率 計画

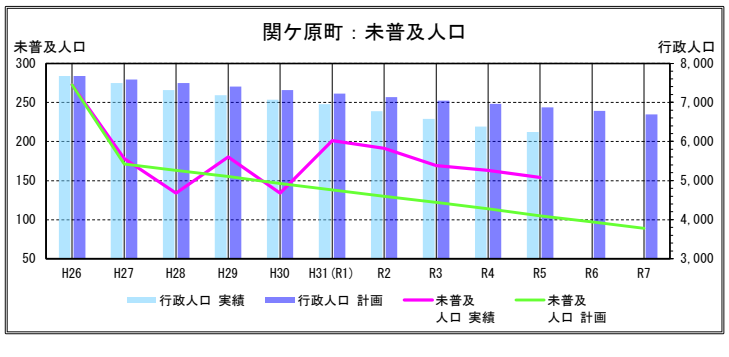
関ケ原町：未普及人口
未普及人口
行政人口
行政人口 実績
行政人口 計画
未普及 人口 実績
未普及 人口 計画

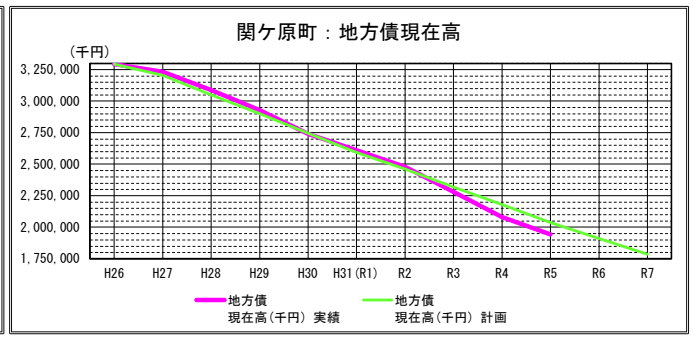
関ケ原町：地方債現在高
(千円)
地方債 現在高(千円) 実績
地方債 現在高(千円) 計画

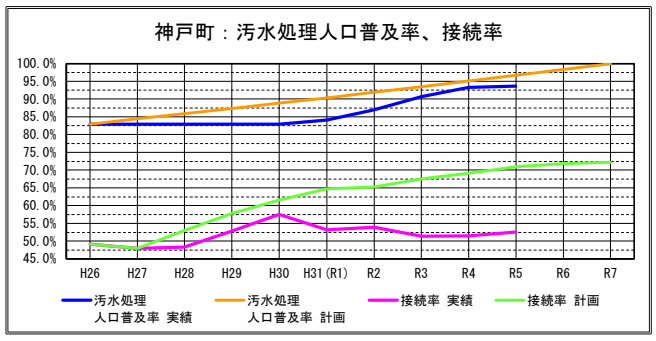
神戸町：汚水処理人口普及率、接続率
汚水処理 人口普及率 実績
汚水処理 人口普及率 計画
接続率 実績
接続率 計画

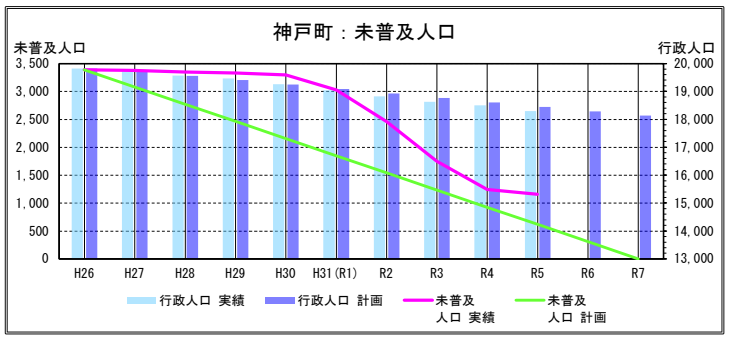
神戸町：未普及人口
未普及人口
行政人口
行政人口 実績
行政人口 計画
未普及 人口 実績
未普及 人口 計画

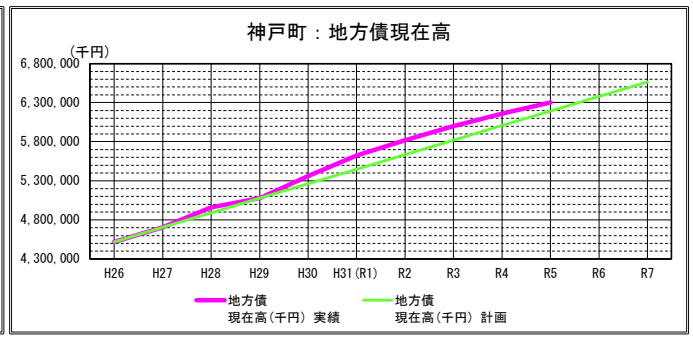
神戸町：地方債現在高
(千円)
地方債 現在高(千円) 実績
地方債 現在高(千円) 計画

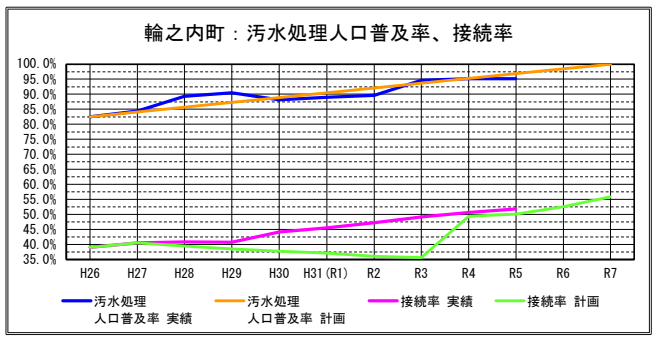
輪之内町：汚水処理人口普及率、接続率
汚水処理 人口普及率 実績
汚水処理 人口普及率 計画
接続率 実績
接続率 計画

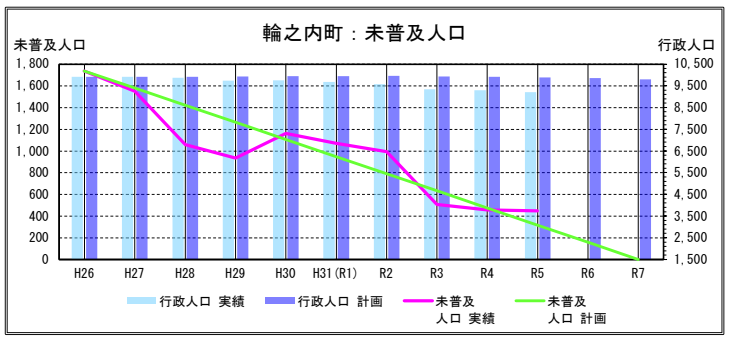
輪之内町：未普及人口
未普及人口
行政人口
行政人口 実績
行政人口 計画
未普及 人口 実績
未普及 人口 計画

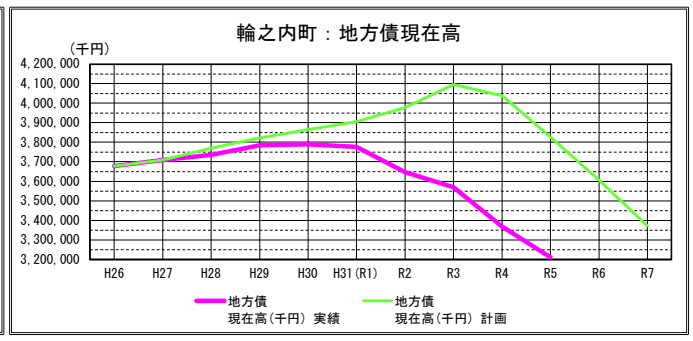
輪之内町：地方債現在高
(千円)
地方債 現在高(千円) 実績
地方債 現在高(千円) 計画

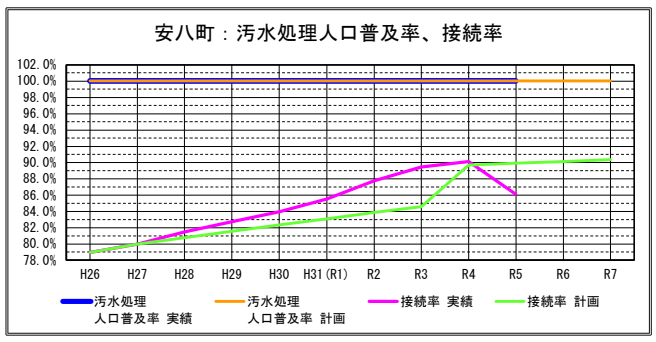
安八町：汚水処理人口普及率、接続率
汚水処理 人口普及率 実績
汚水処理 人口普及率 計画
接続率 実績
接続率 計画

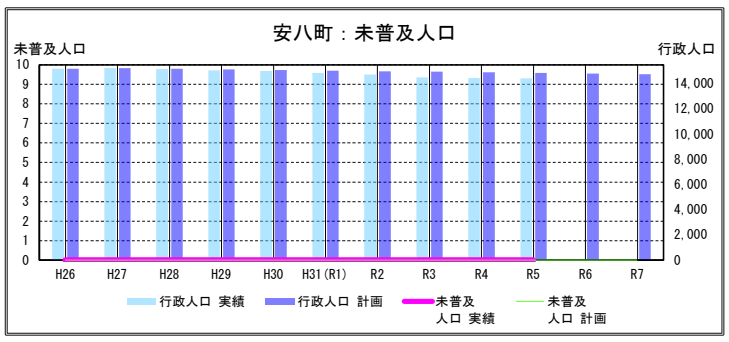
安八町：未普及人口
未普及人口
行政人口
行政人口 実績
行政人口 計画
未普及 人口 実績
未普及 人口 計画

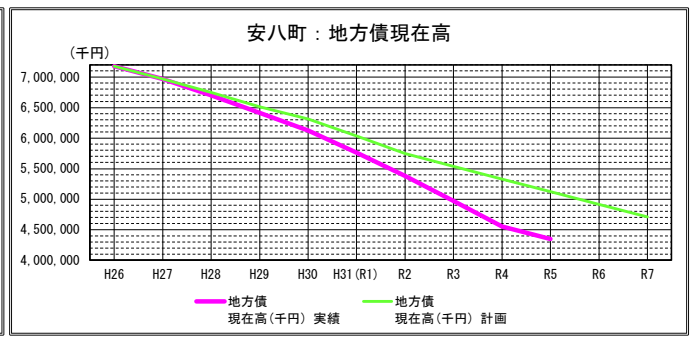
安八町：地方債現在高
(千円)
地方債 現在高(千円) 実績
地方債 現在高(千円) 計画

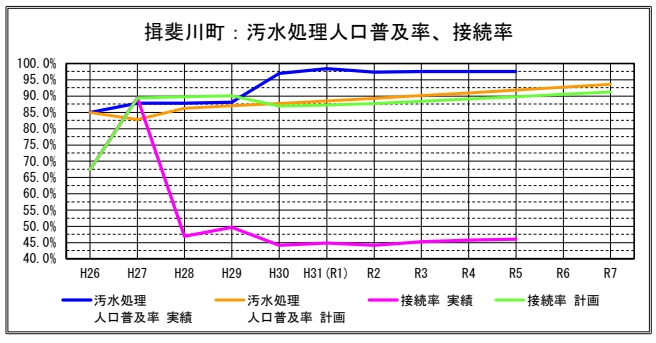
揖斐川町：汚水処理人口普及率、接続率
汚水処理 人口普及率 実績
汚水処理 人口普及率 計画
接続率 実績
接続率 計画

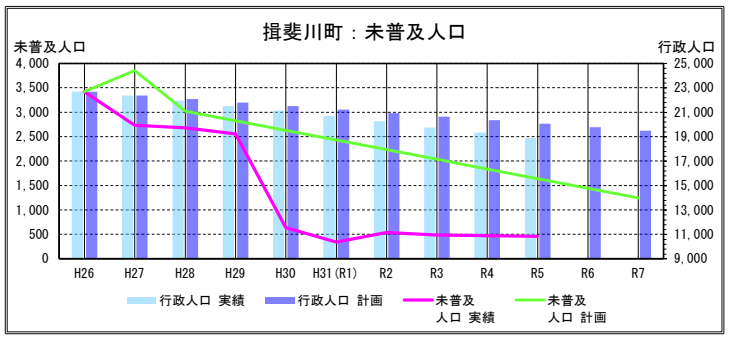
揖斐川町：未普及人口
未普及人口
行政人口
行政人口 実績
行政人口 計画
未普及 人口 実績
未普及 人口 計画

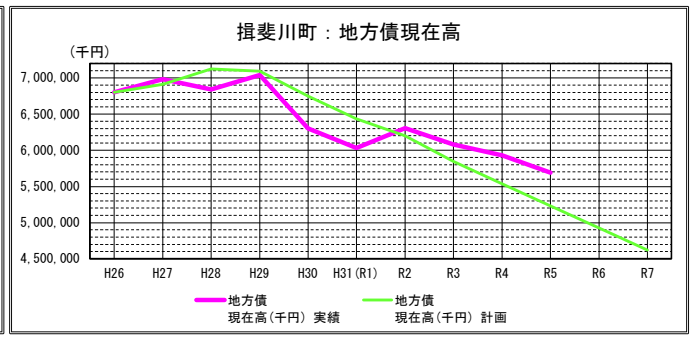
揖斐川町：地方債現在高
(千円)
地方債 現在高(千円) 実績
地方債 現在高(千円) 計画

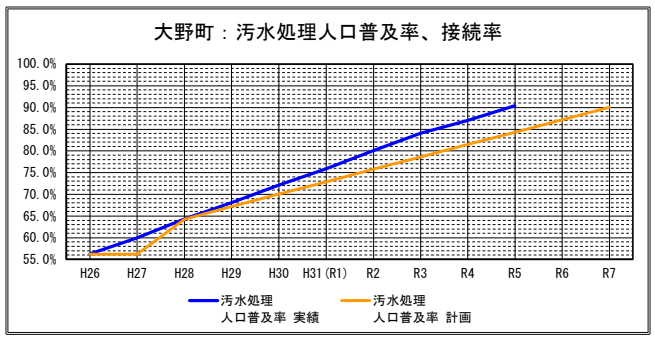
大野町：汚水処理人口普及率、接続率
汚水処理 人口普及率 実績
汚水処理 人口普及率 計画

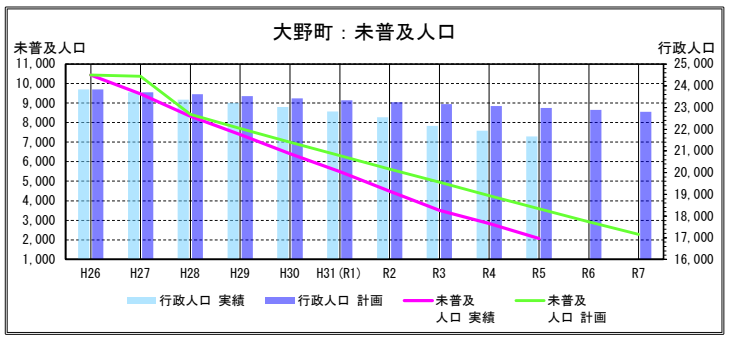
大野町：未普及人口
未普及人口
行政人口
行政人口 実績
行政人口 計画
未普及 人口 実績
未普及 人口 計画

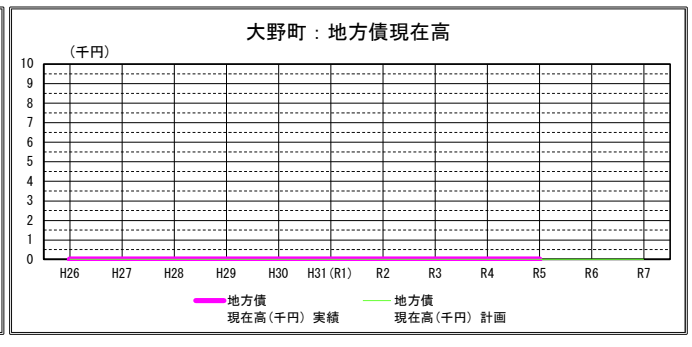
大野町：地方債現在高
(千円)
地方債 現在高(千円) 実績
地方債 現在高(千円) 計画

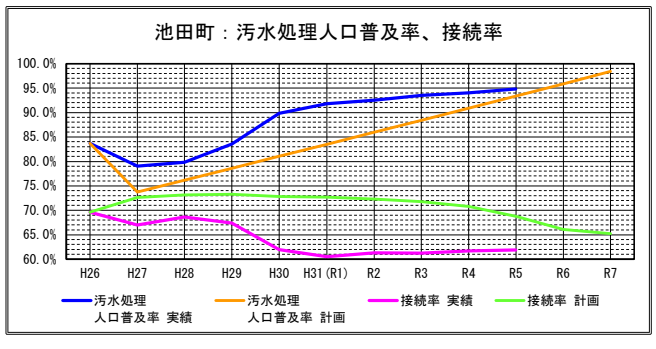
池田町：汚水処理人口普及率、接続率
汚水処理 人口普及率 実績
汚水処理 人口普及率 計画
接続率 実績
接続率 計画

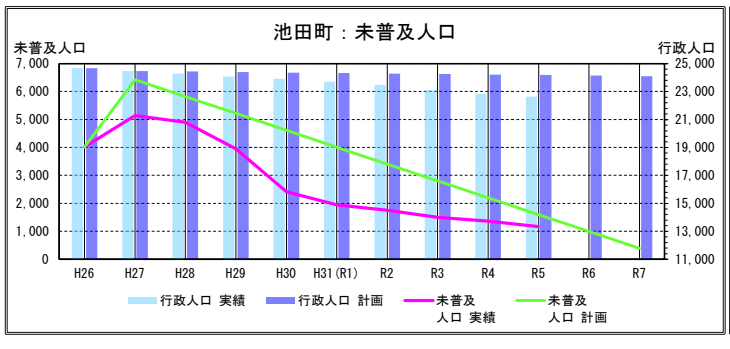
池田町：未普及人口
未普及人口
行政人口
行政人口 実績
行政人口 計画
未普及 人口 実績
未普及 人口 計画

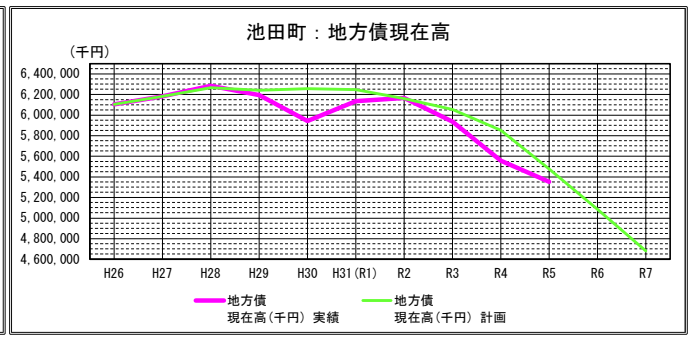
池田町：地方債現在高
(千円)
地方債 現在高(千円) 実績
地方債 現在高(千円) 計画

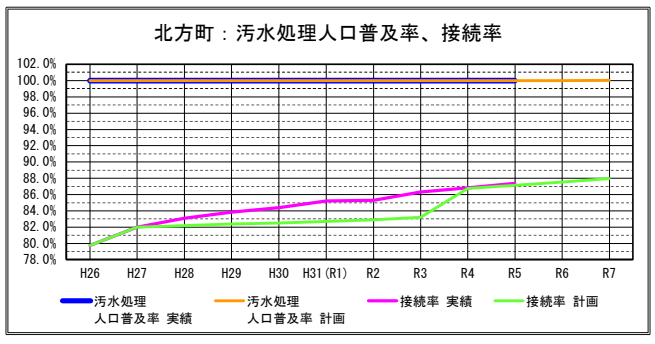
北方町：汚水処理人口普及率、接続率
汚水処理 人口普及率 実績
汚水処理 人口普及率 計画
接続率 実績
接続率 計画

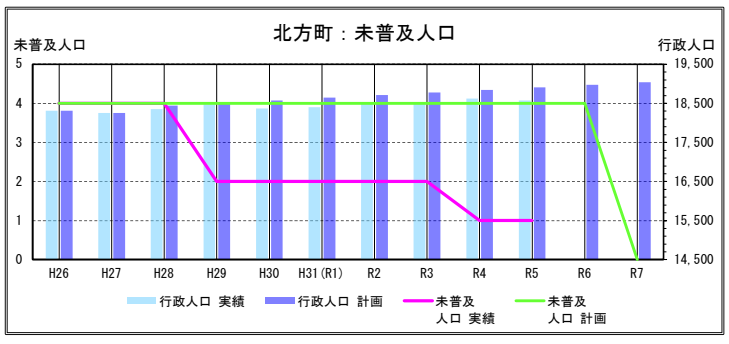
北方町：未普及人口
未普及人口
行政人口
行政人口 実績
行政人口 計画
未普及 人口 実績
未普及 人口 計画

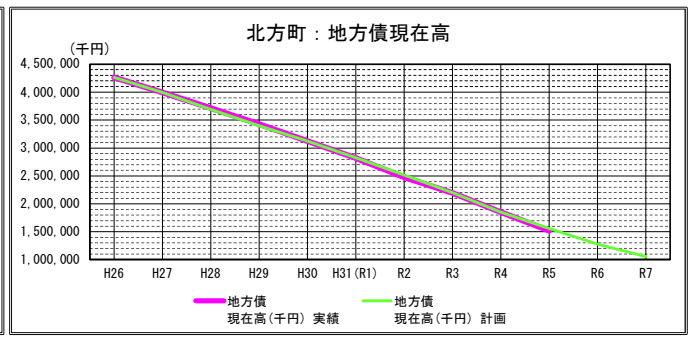
北方町：地方債現在高
(千円)
地方債 現在高(千円) 実績
地方債 現在高(千円) 計画

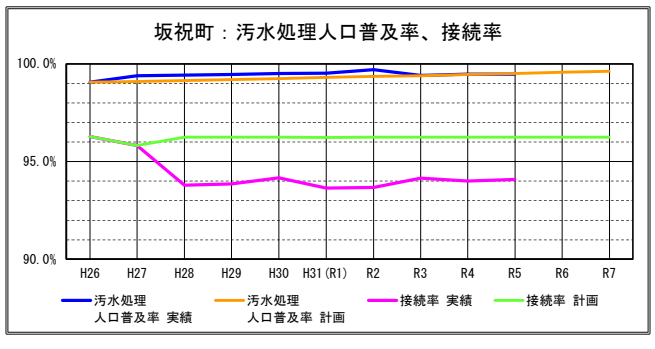
坂祝町：汚水処理人口普及率、接続率
汚水処理 人口普及率 実績
汚水処理 人口普及率 計画
接続率 実績
接続率 計画

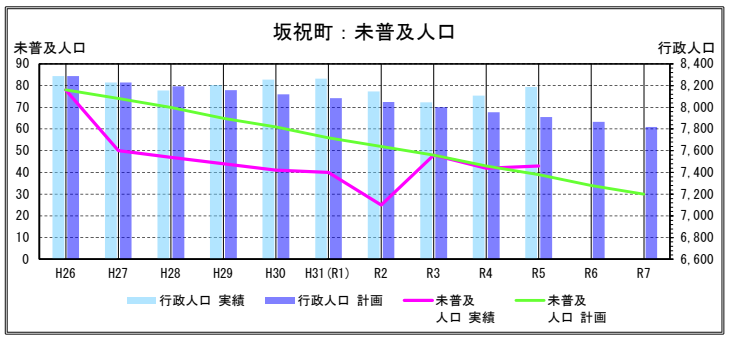
坂祝町：未普及人口
未普及人口
行政人口
行政人口 実績
行政人口 計画
未普及 人口 実績
未普及 人口 計画

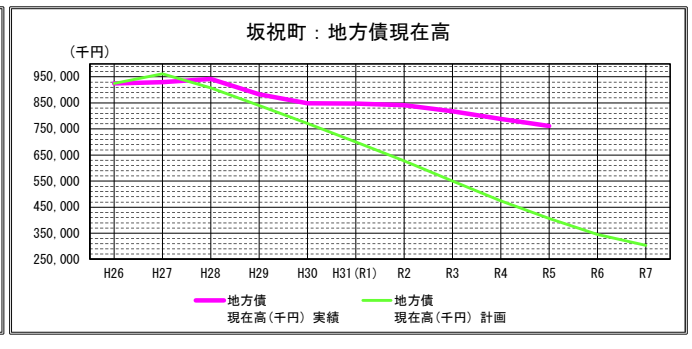
坂祝町：地方債現在高
(千円)
地方債 現在高(千円) 実績
地方債 現在高(千円) 計画

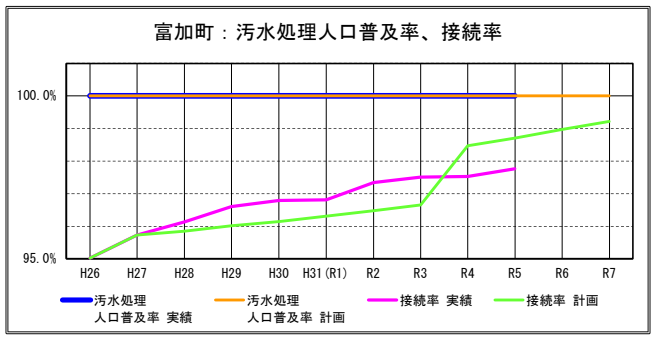
富加町：汚水処理人口普及率、接続率
汚水処理 人口普及率 実績
汚水処理 人口普及率 計画
接続率 実績
接続率 計画

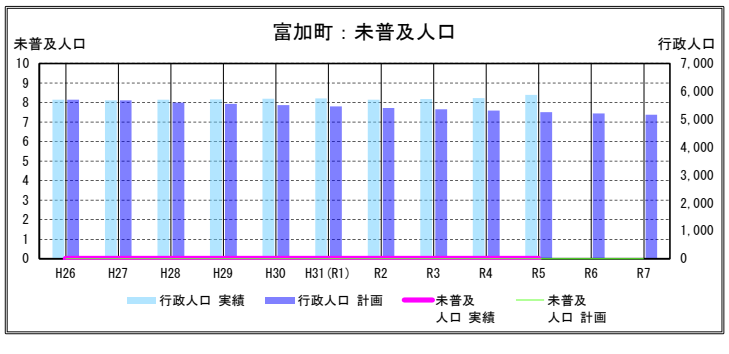
富加町：未普及人口
未普及人口
行政人口
行政人口 実績
行政人口 計画
未普及 人口 実績
未普及 人口 計画

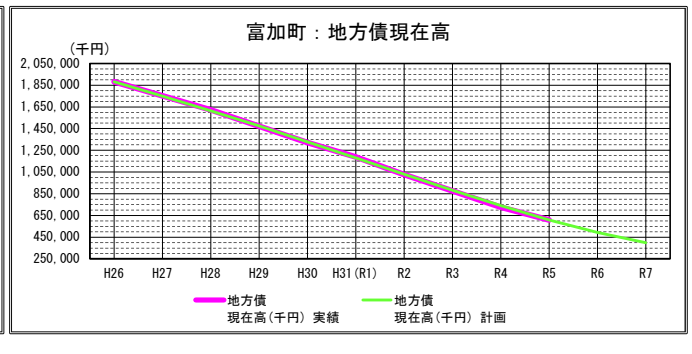
富加町：地方債現在高
(千円)
地方債 現在高(千円) 実績
地方債 現在高(千円) 計画

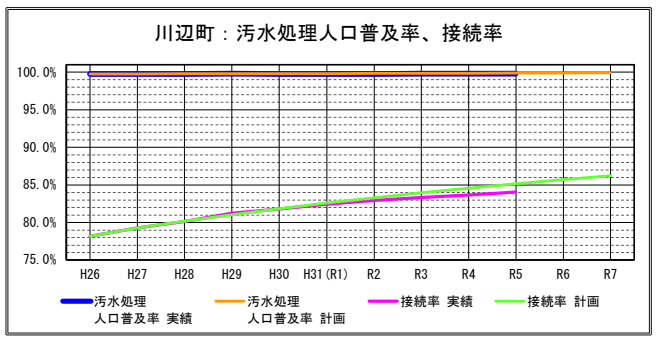
川辺町：汚水処理人口普及率、接続率
汚水処理 人口普及率 実績
汚水処理 人口普及率 計画
接続率 実績
接続率 計画

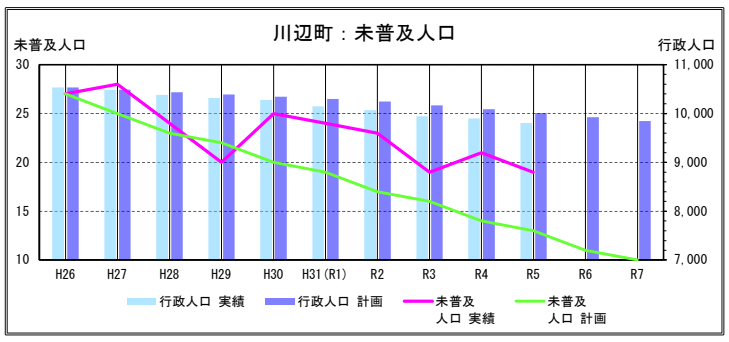
川辺町：未普及人口
未普及人口
行政人口
行政人口 実績
行政人口 計画
未普及 人口 実績
未普及 人口 計画

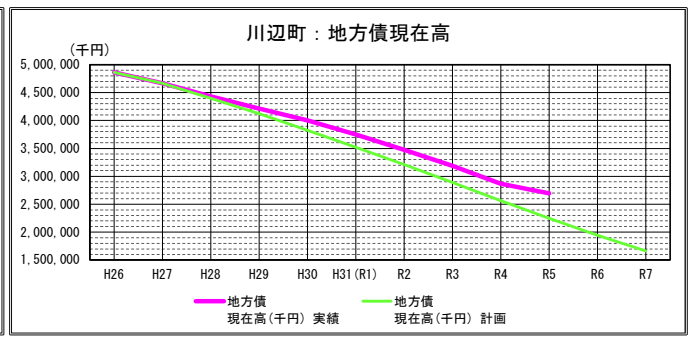
川辺町：地方債現在高
(千円)
地方債 現在高(千円) 実績
地方債 現在高(千円) 計画

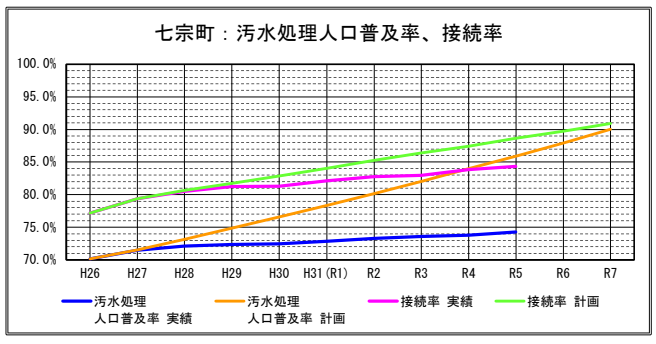
七宗町：汚水処理人口普及率、接続率
汚水処理 人口普及率 実績
汚水処理 人口普及率 計画
接続率 実績
接続率 計画

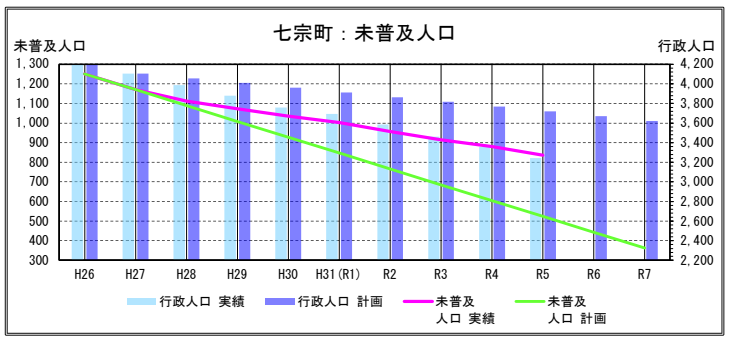
七宗町：未普及人口
未普及人口
行政人口
行政人口 実績
行政人口 計画
未普及 人口 実績
未普及 人口 計画

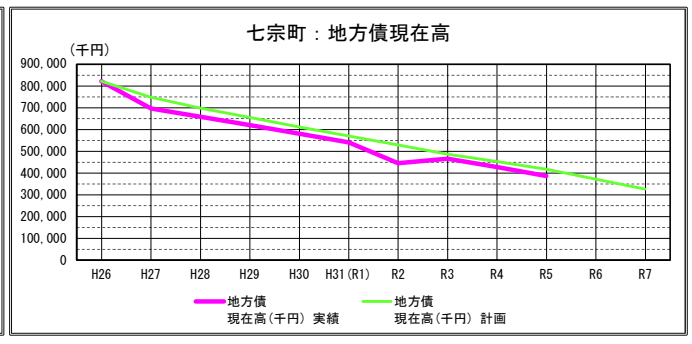
七宗町：地方債現在高
(千円)
地方債 現在高(千円) 実績
地方債 現在高(千円) 計画

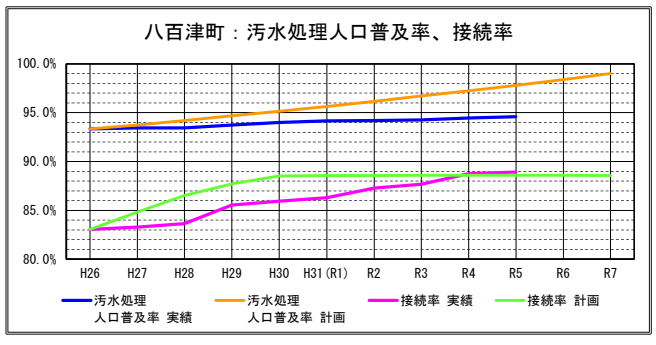
八百津町：汚水処理人口普及率、接続率
汚水処理 人口普及率 実績
汚水処理 人口普及率 計画
接続率 実績
接続率 計画

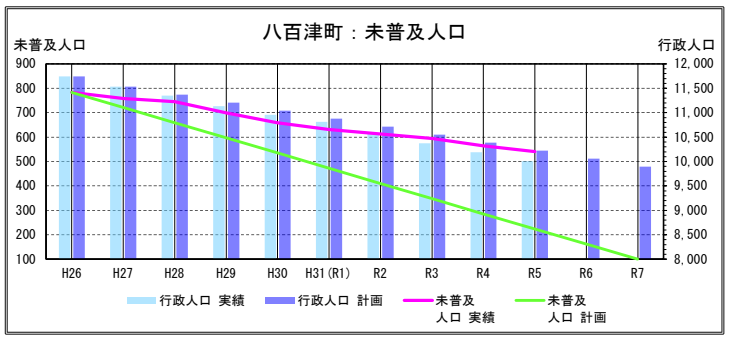
八百津町：未普及人口
未普及人口
行政人口
行政人口 実績
行政人口 計画
未普及 人口 実績
未普及 人口 計画

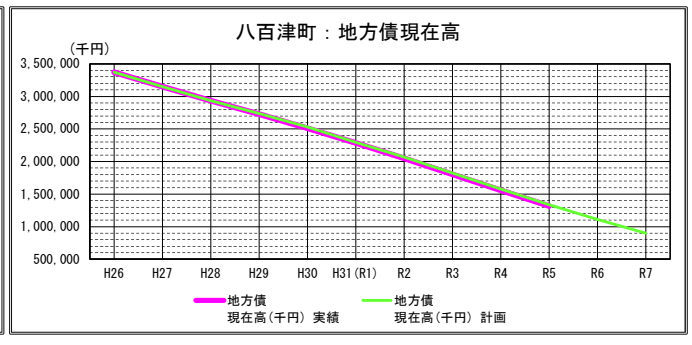
八百津町：地方債現在高
(千円)
地方債 現在高(千円) 実績
地方債 現在高(千円) 計画

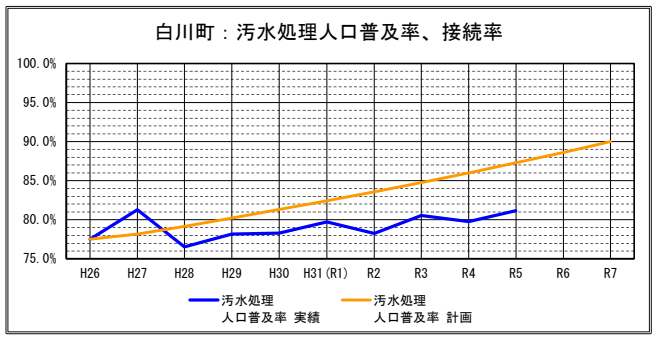
白川町：汚水処理人口普及率、接続率
汚水処理 人口普及率 実績
汚水処理 人口普及率 計画

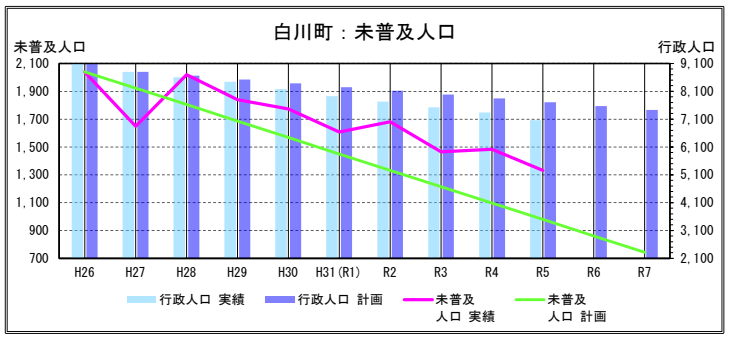
白川町：未普及人口
未普及人口
行政人口
行政人口 実績
行政人口 計画
未普及 人口 実績
未普及 人口 計画

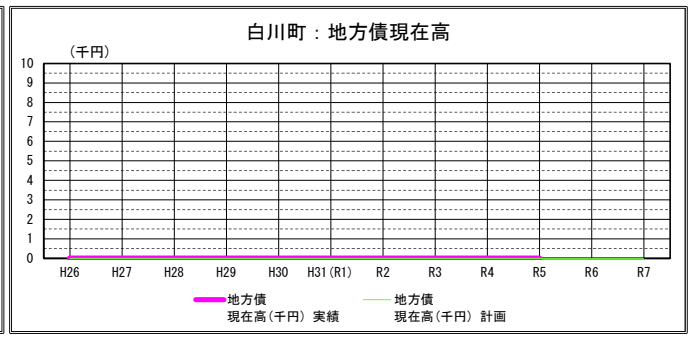
白川町：地方債現在高
(千円)
地方債 現在高(千円) 実績
地方債 現在高(千円) 計画

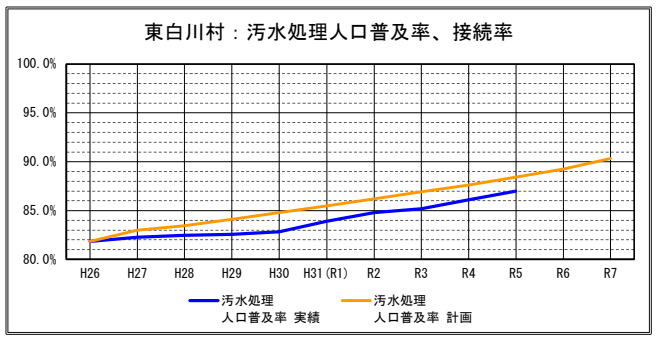
東白川村：汚水処理人口普及率、接続率
汚水処理 人口普及率 実績
汚水処理 人口普及率 計画

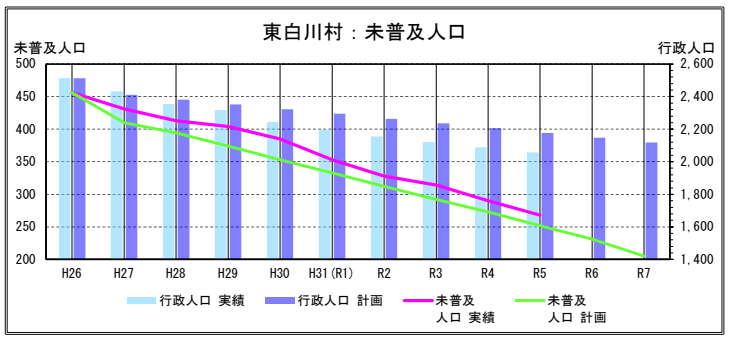
東白川村：未普及人口
未普及人口
行政人口
行政人口 実績
行政人口 計画
未普及 人口 実績
未普及 人口 計画

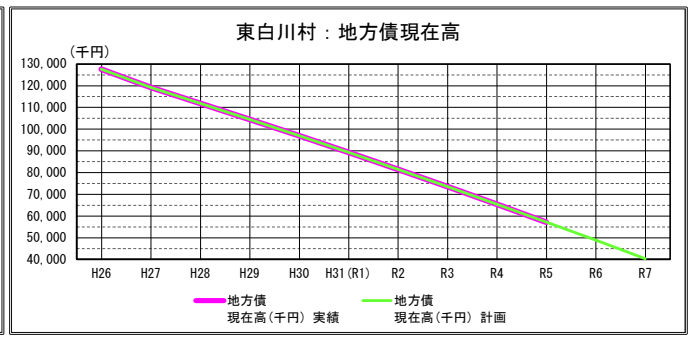
東白川村：地方債現在高
(千円)
地方債 現在高(千円) 実績
地方債 現在高(千円) 計画

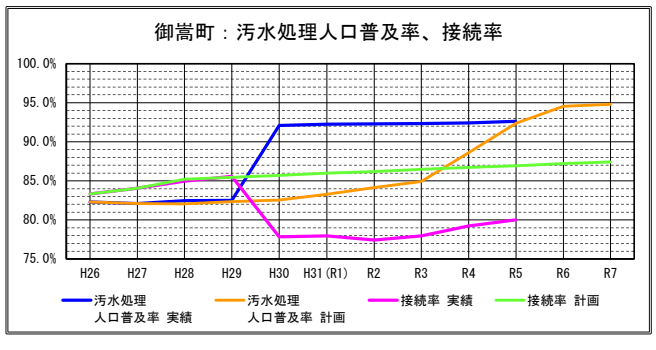
御嵩町：汚水処理人口普及率、接続率
汚水処理 人口普及率 実績
汚水処理 人口普及率 計画
接続率 実績
接続率 計画

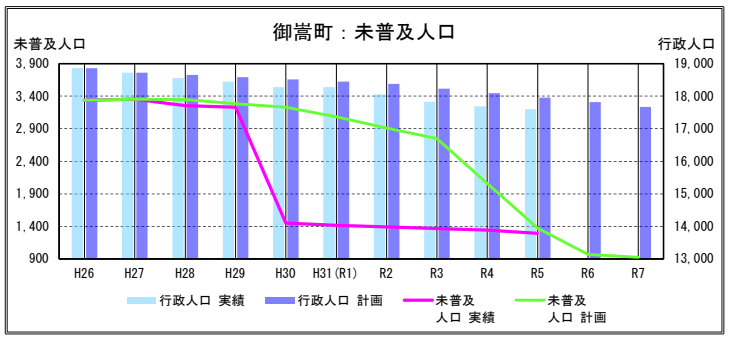
御嵩町：未普及人口
未普及人口
行政人口
行政人口 実績
行政人口 計画
未普及 人口 実績
未普及 人口 計画

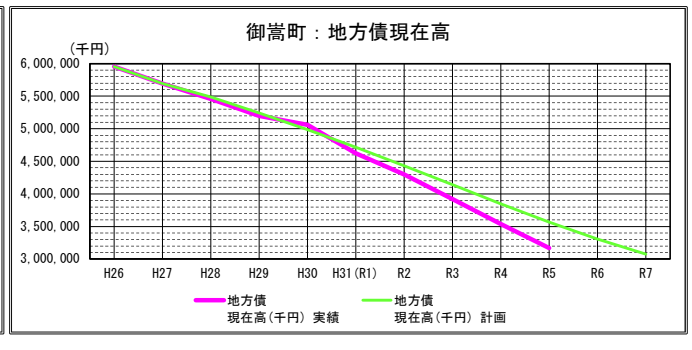
御嵩町：地方債現在高
(千円)
地方債 現在高(千円) 実績
地方債 現在高(千円) 計画

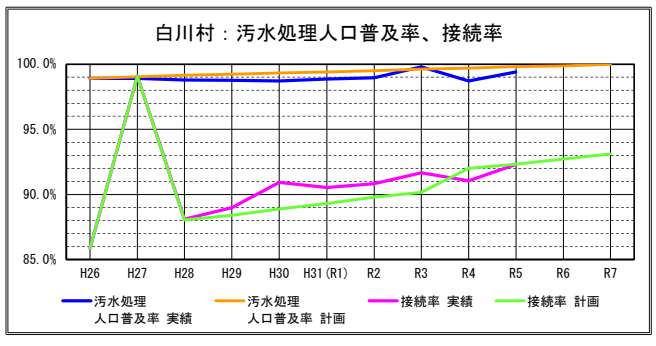
白川村：汚水処理人口普及率、接続率
汚水処理 人口普及率 実績
汚水処理 人口普及率 計画
接続率 実績
接続率 計画

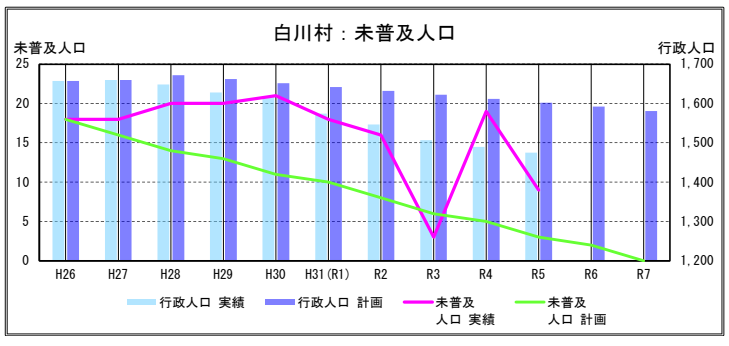
白川村：未普及人口
未普及人口
行政人口
行政人口 実績
行政人口 計画
未普及 人口 実績
未普及 人口 計画

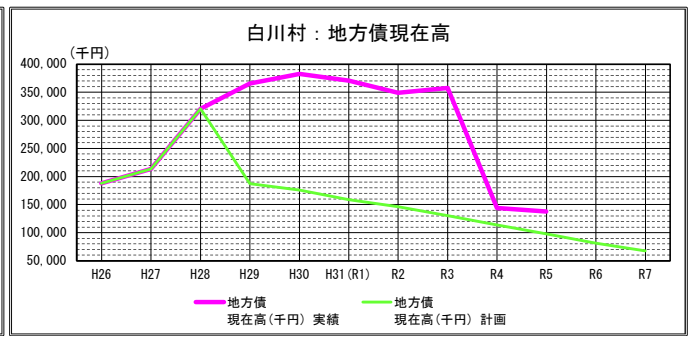
白川村：地方債現在高
(千円)
地方債 現在高(千円) 実績
地方債 現在高(千円) 計画