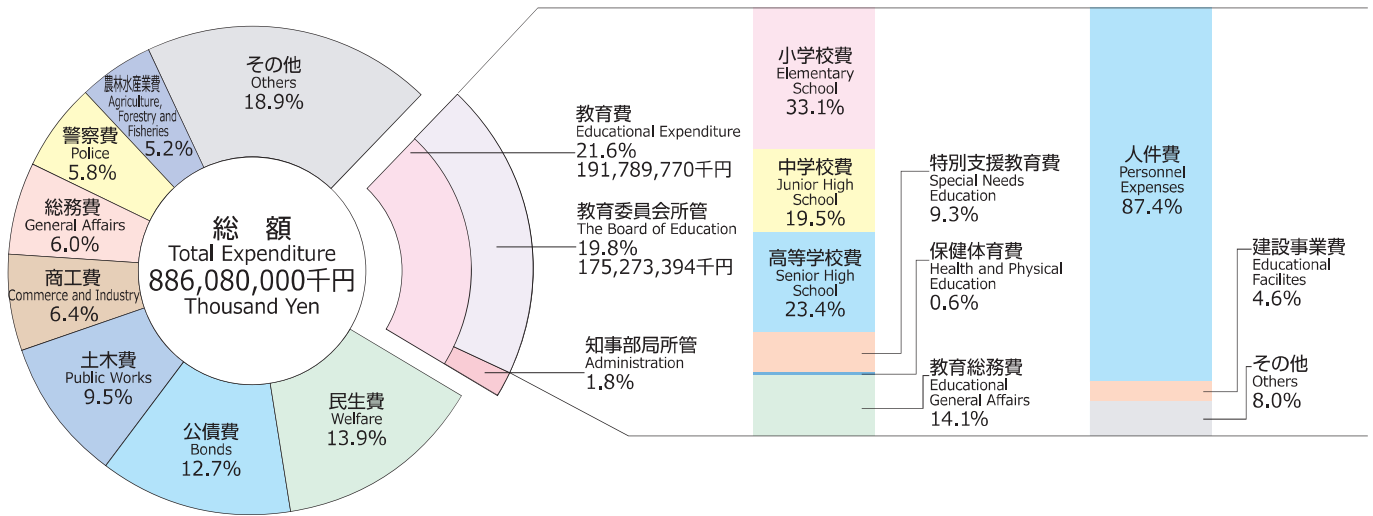


# 県教育予算

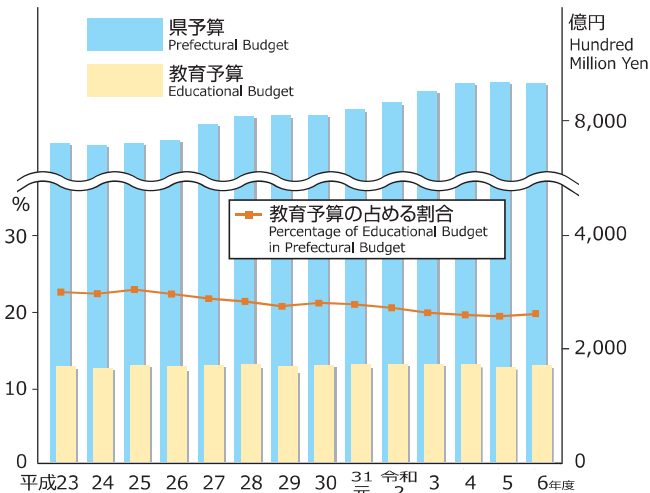
Gifu Educational Budget for 2024 Fiscal Year

県予算に占める割合の一番高い教育費は、使い方もきめ細かく配慮されています。



## 県予算と教育予算の推移

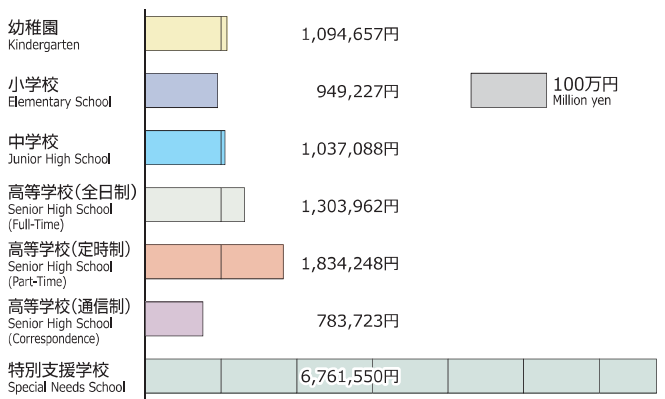
Change in Prefectural Budget Allocated to Education



## 1人あたりの教育費

(令和3年会計年度 地方教育費調査)

Education Fees per Student



国が行う「地方教育費調査」の学校教育費(財政の歳出額として学校教育のために支出された経費)を在学者数で割ることにより算出したものです。

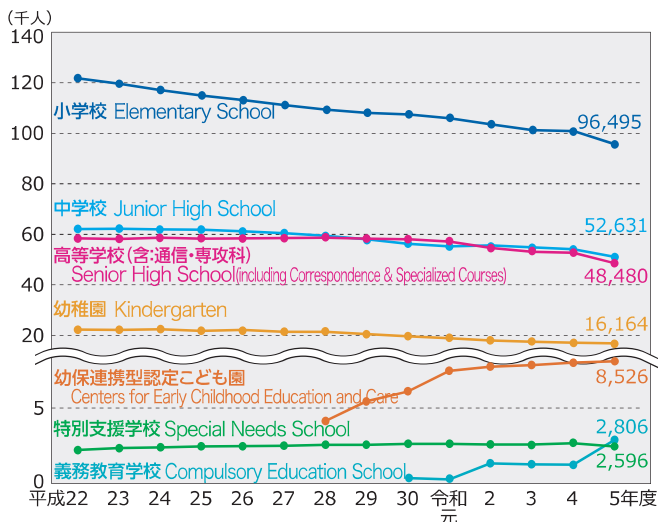
# 学校教育

School Education

## 幼児児童生徒数の推移

(国・公・私合計 各年5月1日現在)

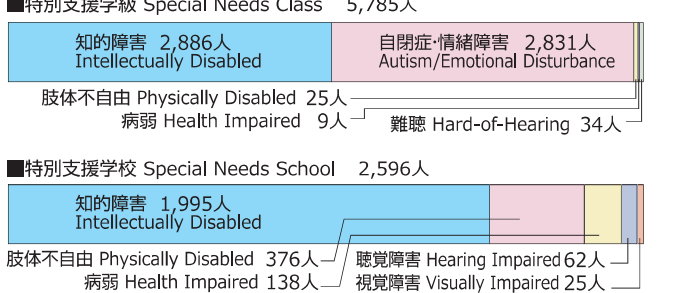
Change in the Number of Students



## 特別支援学級及び特別支援学校の幼児児童生徒数

The Number of Students in Special Needs Classes and Schools

(令和5年5月1日現在)



## 特別支援学校卒業者の進路状況

Future Path after Graduation from Special Needs Schools

特別支援学校中学部卒業者 進学率 98.8% (98.6%)  
 特別支援学校高等部卒業者 就職率 35.5% (29.2%)  
 ( )内は全国平均  
 ※上記就職率の数値は「卒業者に占める就職者等(常用労働者及び臨時労働者等)の割合」(岐阜県教育委員会調べ)です。