

人口・面積

人口

順位		(単位：千人)
1	岐阜市	404.3
2	大垣市	159.9
3	各務原市	146.1
4	多治見市	108.2
5	可児市	100.8
6	関市	86.3
7	高山市	85.5
8	中津川市	76.4
9	羽島市	67.1
10	美濃加茂市	57.2
11	土岐市	56.6
12	瑞穂市	55.5
13	恵那市	48.4
14	郡上市	39.8
15	瑞浪市	36.5
16	本巣市	33.3
17	海津市	33.0
18	下呂市	30.7
19	養老町	27.4
20	垂井町	26.6
21	岐南町	26.3
22	山県市	26.0
23	池田町	23.2
24	飛騨市	23.0
25	大野町	22.4
26	笠松町	22.0
27	揖斐川町	20.0
28	美濃市	19.8
29	神戸町	18.7
30	北方町	18.6
31	御嵩町	18.0
32	安八町	14.6
33	八百津町	10.5
34	川辺町	10.0
35	輪之内町	9.4
36	坂祝町	8.0
37	白川町	7.6
38	関ヶ原町	6.7
39	富加町	5.7
40	七宗町	3.5
41	東白川村	2.1
42	白川村	1.5

(単位：千人)

岐阜県		1,996.7
市町村	単純平均	47.5
市	単純平均	15.9
町村	単純平均	14.4

面積

順位		(単位：km ²)
1	高山市	2,177.6
2	郡上市	1,030.8
3	下呂市	851.2
4	揖斐川町	803.4
5	飛騨市	792.5
6	中津川市	676.5
7	恵那市	504.2
8	関市	472.3
9	本巣市	374.7
10	白川村	356.6
11	白川町	237.9
12	山県市	222.0
13	大垣市	206.6
14	岐阜市	203.6
15	瑞浪市	174.9
16	八百津町	128.8
17	美濃市	117.0
18	土岐市	116.0
19	海津市	112.0
20	多治見市	91.3
21	七宗町	90.5
22	各務原市	87.8
23	可児市	87.6
24	東白川村	87.1
25	美濃加茂市	74.8
26	養老町	72.3
27	垂井町	57.1
28	御嵩町	56.7
29	羽島市	53.7
30	関ヶ原町	49.3
31	川辺町	41.2
32	池田町	38.8
33	大野町	34.2
34	瑞穂市	28.2
35	輪之内町	22.3
36	神戸町	18.8
37	安八町	18.2
38	富加町	16.8
39	坂祝町	12.9
40	笠松町	10.3
41	岐南町	7.9
42	北方町	5.2

(単位：km²)

岐阜県		10,621.3
市町村	単純平均	252.9
市	単純平均	402.6
町村	単純平均	103.2

住民1人あたり 面積

順位		(単位：m ²)
1	白川村	231,434
2	東白川村	40,677
3	揖斐川町	40,267
4	飛騨市	34,416
5	白川町	31,163
6	下呂市	27,692
7	郡上市	25,924
8	七宗町	25,768
9	高山市	25,480
10	八百津町	12,329
11	本巣市	11,250
12	恵那市	10,424
13	中津川市	8,860
14	山県市	8,543
15	関ヶ原町	7,416
16	美濃市	5,914
17	関市	5,475
18	瑞浪市	4,793
19	川辺町	4,111
20	海津市	3,397
21	御嵩町	3,155
22	富加町	2,953
23	養老町	2,640
24	輪之内町	2,375
25	垂井町	2,151
26	土岐市	2,052
27	池田町	1,673
28	坂祝町	1,604
29	大野町	1,530
30	美濃加茂市	1,309
31	大垣市	1,292
32	安八町	1,242
33	神戸町	1,004
34	可児市	869
35	多治見市	844
36	羽島市	800
37	各務原市	601
38	瑞穂市	508
39	岐阜市	504
40	笠松町	469
41	岐南町	301
42	北方町	279

(単位：m²)

岐阜県		5,319
市町村	加重平均	5,319
市	加重平均	4,991
町村	加重平均	7,159

財政力指数

歳出総額

財政力指数

順位	市町村	財政力指数
1	岐南町	0.93
2	各務原市	0.88
3	可児市	0.87
4	大垣市	0.86
5	岐阜市	0.85
6	美濃加茂市	0.81
7	羽島市	0.77
8	瑞穂市	0.76
9	多治見市	0.71
9	笠松町	0.71
11	垂井町	0.70
12	神戸町	0.68
13	土岐市	0.67
14	瑞浪市	0.64
15	御嵩町	0.63
16	関市	0.61
16	養老町	0.61
16	安八町	0.61
16	大野町	0.61
16	池田町	0.61
16	輪之内町	0.60
22	北方町	0.60
23	本巣市	0.56
24	坂祝町	0.56
25	美濃市	0.54
26	高山市	0.52
27	中津川市	0.50
28	関ヶ原町	0.50
29	海津市	0.48
29	揖斐川町	0.46
31	富加町	0.46
31	恵那市	0.45
33	川辺町	0.45
34	八百津町	0.41
35	山県市	0.40
36	白川村	0.34
37	下呂市	0.33
38	飛騨市	0.32
38	郡上市	0.32
40	白川町	0.28
40	七宗町	0.27
42	東白川村	0.16

岐阜県		0.54
市町村	単純平均	0.57
市	単純平均	0.61
町村	単純平均	0.53

歳出総額

順位	市町村	歳出総額 (単位：百万円)
1	岐阜市	193,507
2	大垣市	65,002
3	各務原市	61,390
4	高山市	54,113
5	関市	45,187
6	多治見市	44,450
7	中津川市	44,149
8	可児市	34,705
9	恵那市	29,839
10	郡上市	28,945
11	羽島市	27,765
12	下呂市	27,644
13	美濃加茂市	26,646
14	土岐市	24,638
15	飛騨市	21,734
16	瑞穂市	21,369
17	本巣市	19,478
18	瑞浪市	17,329
19	海津市	16,263
20	山県市	14,663
21	揖斐川町	14,528
22	養老町	12,812
23	美濃市	10,641
24	垂井町	10,412
25	池田町	9,771
26	岐南町	9,208
27	大野町	8,999
28	北方町	8,969
29	御嵩町	8,725
30	笠松町	8,162
31	神戸町	7,323
32	八百津町	6,992
33	安八町	6,853
34	白川町	6,775
35	川辺町	5,625
36	輪之内町	4,638
37	関ヶ原町	4,258
38	白川村	4,214
39	坂祝町	3,847
40	富加町	3,462
41	七宗町	3,307
42	東白川村	2,790

岐阜県		990,811
市町村	単純平均	23,360
市	単純平均	39,498
町村	単純平均	7,222

住民1人あたり 歳出総額

順位	市町村	住民1人あたり 歳出総額 (単位：千円)
1	白川村	2,735
2	東白川村	1,303
3	飛騨市	944
4	七宗町	942
5	下呂市	899
6	白川町	887
7	揖斐川町	728
8	郡上市	728
9	八百津町	669
10	関ヶ原町	641
11	高山市	633
12	恵那市	617
13	富加町	608
14	本巣市	585
15	中津川市	578
16	山県市	564
17	川辺町	562
18	美濃市	538
19	関市	524
20	輪之内町	493
21	海津市	493
22	御嵩町	486
23	北方町	484
24	坂祝町	480
25	岐阜市	479
26	瑞浪市	475
27	安八町	469
28	養老町	468
29	美濃加茂市	466
30	土岐市	436
31	池田町	421
32	各務原市	420
33	羽島市	414
34	多治見市	411
35	大垣市	407
36	大野町	403
37	垂井町	392
38	神戸町	392
39	瑞穂市	385
40	笠松町	371
41	岐南町	350
42	可児市	344

岐阜県		496
市町村	加重平均	491
市	加重平均	490
町村	加重平均	501

人件費

人件費

順位		(単位：百万円)
1	岐阜市	28,613
2	大垣市	10,388
3	各務原市	7,948
4	高山市	7,658
5	中津川市	7,408
6	多治見市	6,816
7	関市	5,915
8	恵那市	4,942
9	土岐市	4,786
10	可児市	4,555
11	郡上市	4,518
12	下呂市	3,979
13	美濃加茂市	3,331
14	瑞穂市	3,253
15	羽島市	3,208
16	瑞浪市	3,200
17	飛騨市	3,137
18	本巣市	2,963
19	海津市	2,803
20	山県市	2,325
21	養老町	2,242
22	揖斐川町	2,204
23	垂井町	1,978
24	美濃市	1,512
25	池田町	1,433
26	神戸町	1,336
27	御嵩町	1,320
28	岐南町	1,304
29	大野町	1,278
30	八百津町	1,267
31	安八町	1,237
32	北方町	1,117
33	白川町	1,070
34	笠松町	990
35	川辺町	885
36	輪之内町	843
37	関ヶ原町	769
38	坂祝町	710
39	富加町	670
40	七宗町	636
41	東白川村	593
42	白川村	459

(単位：百万円)

岐阜県		226,485
市町村	単純平均	3,514
市	単純平均	5,869
町村	単純平均	1,159

住民1人あたり 人件費

順位		(単位：千円)
1	白川村	298
2	東白川村	277
3	七宗町	181
4	白川町	140
5	飛騨市	136
6	下呂市	129
7	八百津町	121
8	富加町	118
9	関ヶ原町	116
10	郡上市	114
11	揖斐川町	110
12	恵那市	102
13	中津川市	97
14	輪之内町	90
15	高山市	90
16	山県市	89
17	本巣市	89
18	坂祝町	89
19	川辺町	88
20	瑞浪市	88
21	海津市	85
22	土岐市	85
23	安八町	85
24	養老町	82
25	美濃市	76
26	垂井町	74
27	御嵩町	73
28	神戸町	71
29	岐阜市	71
30	関市	69
31	大垣市	65
32	多治見市	63
33	池田町	62
34	北方町	60
35	瑞穂市	59
36	美濃加茂市	58
37	大野町	57
38	各務原市	54
39	岐南町	50
40	羽島市	48
41	可児市	45
42	笠松町	45

(単位：千円)

岐阜県		113
市町村	加重平均	74
市	加重平均	73
町村	加重平均	80

面積1km²あたり 人件費

順位		(単位：百万円)
1	北方町	216
2	岐南町	165
3	岐阜市	141
4	瑞穂市	115
5	笠松町	96
6	各務原市	91
7	多治見市	75
8	神戸町	71
9	安八町	68
10	羽島市	60
11	坂祝町	55
12	可児市	52
13	大垣市	50
14	美濃加茂市	45
15	土岐市	41
16	富加町	40
17	輪之内町	38
18	大野町	37
19	池田町	37
20	垂井町	35
21	養老町	31
22	海津市	25
23	御嵩町	23
24	川辺町	22
25	瑞浪市	18
26	関ヶ原町	16
27	美濃市	13
28	関市	13
29	中津川市	11
30	山県市	10
31	八百津町	10
32	恵那市	10
33	本巣市	8
34	七宗町	7
35	東白川村	7
36	下呂市	5
37	白川町	5
38	郡上市	4
39	飛騨市	4
40	高山市	4
41	揖斐川町	3
42	白川村	1

(単位：百万円)

岐阜県		21
市町村	加重平均	14
市	加重平均	15
町村	加重平均	11

公債費

公債費

順位		(単位：百万円)
1	岐阜市	12,310
2	大垣市	5,647
3	各務原市	5,575
4	関市	4,027
5	中津川市	3,826
6	郡上市	3,689
7	高山市	3,639
8	多治見市	3,598
9	恵那市	3,013
10	下呂市	2,752
11	飛騨市	2,721
12	可児市	2,451
13	土岐市	2,007
14	羽島市	1,851
15	海津市	1,738
16	本巣市	1,630
17	揖斐川町	1,589
18	美濃加茂市	1,498
19	瑞浪市	1,487
20	山県市	1,453
21	瑞穂市	1,144
22	養老町	930
23	池田町	789
24	北方町	696
25	安八町	666
26	美濃市	656
27	白川町	655
28	大野町	619
29	笠松町	591
30	岐南町	528
31	御嵩町	511
32	神戸町	506
33	垂井町	458
34	八百津町	435
35	川辺町	396
36	白川村	383
37	関ヶ原町	367
38	東白川村	311
39	輪之内町	290
40	富加町	289
41	坂祝町	257
42	七宗町	244

(単位：百万円)

岐阜県	101,302
市町村 単純平均	1,862
市 単純平均	3,177
町村 単純平均	548

住民1人あたり 公債費

順位		(単位：千円)
1	白川村	248
2	東白川村	145
3	飛騨市	118
4	郡上市	93
5	下呂市	90
6	白川町	86
7	揖斐川町	80
8	七宗町	69
9	恵那市	62
10	山県市	56
11	関ヶ原町	55
12	海津市	53
13	富加町	51
14	中津川市	50
15	本巣市	49
16	関市	47
17	安八町	46
18	高山市	43
19	八百津町	42
20	瑞浪市	41
21	川辺町	40
22	各務原市	38
23	北方町	38
24	土岐市	36
25	大垣市	35
26	池田町	34
27	養老町	34
28	多治見市	33
29	美濃市	33
30	坂祝町	32
31	輪之内町	31
32	岐阜市	30
33	御嵩町	28
34	大野町	28
35	羽島市	28
36	神戸町	27
37	笠松町	27
38	美濃加茂市	26
39	可児市	24
40	瑞穂市	21
41	岐南町	20
42	垂井町	17

(単位：千円)

岐阜県	51
市町村 加重平均	39
市 加重平均	39
町村 加重平均	38

普通建設事業費(1)

普通建設事業費

順位		(単位：百万円)
1	岐阜市	18,121
2	各務原市	10,864
3	多治見市	8,611
4	中津川市	7,883
5	大垣市	6,432
6	下呂市	4,696
7	関市	4,551
8	美濃加茂市	4,235
9	高山市	4,019
10	羽島市	3,721
11	郡上市	3,673
12	本巣市	3,257
13	恵那市	3,181
14	土岐市	2,604
15	可児市	2,517
16	瑞浪市	2,399
17	北方町	2,341
18	飛騨市	2,042
19	瑞穂市	1,994
20	揖斐川町	1,959
21	山県市	1,870
22	美濃市	1,316
23	御嵩町	1,124
24	養老町	1,009
25	大野町	927
26	垂井町	872
27	安八町	850
28	白川町	804
29	海津市	786
30	白川村	731
31	八百津町	699
32	池田町	583
33	輪之内町	578
34	川辺町	538
35	笠松町	467
36	坂祝町	415
37	岐南町	409
38	七宗町	394
39	富加町	340
40	神戸町	310
41	東白川村	252
42	関ヶ原町	235

(単位：百万円)

岐阜県	203,996
市町村 単純平均	2,729
市 単純平均	4,703
町村 単純平均	754

住民1人あたり 普通建設事業費

順位		(単位：千円)
1	白川村	475
2	下呂市	153
3	北方町	126
4	東白川村	118
5	七宗町	112
6	白川町	105
7	中津川市	103
8	揖斐川町	98
9	本巣市	98
10	郡上市	92
11	飛騨市	89
12	多治見市	80
13	各務原市	74
14	美濃加茂市	74
15	山県市	72
16	八百津町	67
17	美濃市	67
18	瑞浪市	66
19	恵那市	66
20	御嵩町	63
21	輪之内町	61
22	富加町	60
23	安八町	58
24	羽島市	55
25	川辺町	54
26	関市	53
27	坂祝町	52
28	高山市	47
29	土岐市	46
30	岐阜市	45
31	大野町	42
32	大垣市	40
33	養老町	37
34	瑞穂市	36
35	関ヶ原町	35
36	垂井町	33
37	池田町	25
38	可児市	25
39	海津市	24
40	笠松町	21
41	神戸町	17
42	岐南町	16

(単位：千円)

岐阜県	102
市町村 加重平均	57
市 加重平均	58
町村 加重平均	52

普通建設事業費(2)

普通建設事業費/歳出総額

順位		(単位: %)
1	北方町	26.1
2	多治見市	19.4
3	中津川市	17.9
4	各務原市	17.7
5	白川村	17.4
6	下呂市	17.0
7	本巣市	16.7
8	美濃加茂市	15.9
9	瑞浪市	13.8
10	揖斐川町	13.5
11	羽島市	13.4
12	御嵩町	12.9
13	山県市	12.8
14	郡上市	12.7
15	輪之内町	12.5
16	安八町	12.4
17	美濃市	12.4
18	七宗町	11.9
19	白川町	11.9
20	坂祝町	10.8
21	恵那市	10.7
21	土岐市	10.6
23	大野町	10.3
24	関市	10.1
25	八百津町	10.0
26	大垣市	9.9
27	富加町	9.8
28	川辺町	9.6
29	飛騨市	9.4
30	岐阜市	9.4
31	瑞穂市	9.3
32	東白川村	9.0
33	垂井町	8.4
34	養老町	7.9
35	高山市	7.4
36	可児市	7.3
37	池田町	6.0
38	笠松町	5.7
39	関ヶ原町	5.5
40	海津市	4.8
41	岐南町	4.4
42	神戸町	4.2

(単位: %)

岐阜県	20.6
市町村 加重平均	11.7
市 加重平均	11.9
町村 加重平均	10.4

単独事業費/普通建設事業費

順位		(単位: %)
1	御嵩町	86.2
2	神戸町	85.5
3	土岐市	84.1
4	池田町	83.7
5	瑞穂市	83.2
6	八百津町	81.4
7	川辺町	77.3
8	瑞浪市	76.6
9	羽島市	75.8
10	海津市	75.5
11	輪之内町	75.0
12	関市	72.3
13	関ヶ原町	69.5
14	岐南町	69.5
15	山県市	68.8
16	垂井町	67.6
17	養老町	67.6
18	郡上市	67.0
19	七宗町	65.7
20	本巣市	64.7
21	白川村	61.6
22	北方町	61.4
23	大垣市	61.3
24	飛騨市	60.7
25	大野町	59.7
26	美濃市	57.6
27	白川町	57.6
28	可児市	56.5
29	恵那市	56.3
30	高山市	55.4
31	揖斐川町	54.3
32	笠松町	52.9
33	各務原市	47.3
34	中津川市	46.9
35	東白川村	45.9
36	坂祝町	43.7
37	岐阜市	42.9
38	下呂市	42.5
39	富加町	42.1
40	安八町	38.7
41	美濃加茂市	30.6
42	多治見市	29.3

(単位: %)

岐阜県	27.6
市町村 加重平均	54.2
市 加重平均	52.7
町村 加重平均	63.8

基金

基金現在高

順位		(単位：百万円)
1	高山市	50,621
2	関市	32,186
3	各務原市	25,980
4	岐阜市	23,373
5	多治見市	21,236
6	中津川市	19,326
7	恵那市	18,941
8	可児市	15,116
9	飛騨市	14,603
10	大垣市	12,204
11	瑞穂市	12,066
12	下呂市	10,561
13	揖斐川町	9,080
14	瑞浪市	7,738
15	美濃加茂市	7,620
16	山県市	7,605
17	土岐市	7,302
18	本巣市	7,105
19	郡上市	5,681
20	御嵩町	5,546
21	羽島市	5,021
22	海津市	4,981
23	白川村	4,689
24	美濃市	3,706
25	川辺町	3,612
26	白川町	3,357
27	養老町	3,340
28	北方町	3,265
29	神戸町	3,258
30	大野町	3,184
31	池田町	3,129
32	七宗町	3,083
33	八百津町	3,082
34	岐南町	2,549
35	垂井町	2,208
36	輪之内町	2,163
37	坂祝町	1,941
38	富加町	1,900
39	笠松町	1,584
40	関ヶ原町	1,410
41	東白川村	1,190
42	安八町	927

(単位：百万円)

岐阜県		101,748
市町村	単純平均	8,987
市	単純平均	14,904
町村	単純平均	3,071

住民1人あたり 基金現在高

順位		(単位：千円)
1	白川村	3,043
2	七宗町	878
3	飛騨市	634
4	高山市	592
5	東白川村	556
6	揖斐川町	455
7	白川町	440
8	恵那市	392
9	関市	373
10	川辺町	361
11	下呂市	344
12	富加町	334
13	御嵩町	309
14	八百津町	295
15	山県市	293
16	中津川市	253
17	坂祝町	242
18	輪之内町	230
19	瑞穂市	217
20	本巣市	213
21	関ヶ原町	212
22	瑞浪市	212
23	多治見市	196
24	美濃市	187
25	各務原市	178
26	北方町	176
27	神戸町	174
28	海津市	151
29	可児市	150
30	郡上市	143
31	大野町	142
32	池田町	135
33	美濃加茂市	133
34	土岐市	129
35	養老町	122
36	岐南町	97
37	垂井町	83
38	大垣市	76
39	羽島市	75
40	笠松町	72
41	安八町	63
42	岐阜市	58

(単位：千円)

岐阜県		51
市町村	加重平均	189
市	加重平均	185
町村	加重平均	213

基金現在高比率

順位		(単位：%)
1	白川村	237.9
2	高山市	178.3
3	七宗町	133.4
4	関市	131.3
5	飛騨市	130.0
6	御嵩町	111.4
7	恵那市	104.2
8	川辺町	102.3
9	瑞穂市	98.4
10	揖斐川町	93.9
11	多治見市	86.7
12	各務原市	86.5
13	山県市	85.7
14	富加町	83.6
15	白川町	81.6
16	中津川市	77.9
17	坂祝町	76.5
18	瑞浪市	76.3
19	下呂市	73.4
20	八百津町	72.4
21	可児市	72.2
22	北方町	69.1
23	東白川村	66.4
24	輪之内町	65.5
25	神戸町	64.7
26	本巣市	61.7
27	美濃市	59.8
28	大野町	59.0
29	美濃加茂市	58.7
30	土岐市	52.5
31	池田町	52.0
32	海津市	46.4
33	関ヶ原町	46.0
34	養老町	45.8
35	岐南町	44.6
36	羽島市	35.1
37	垂井町	33.1
38	大垣市	32.2
39	笠松町	31.1
40	郡上市	30.8
41	岐阜市	25.7
42	安八町	20.9

(単位：%)

岐阜県		20.4
市町村	加重平均	76.1
市	加重平均	76.4
町村	加重平均	75.8

地方債

地方債現在高

順位		(単位：百万円)
1	岐阜市	147,589
2	大垣市	68,492
3	多治見市	34,024
4	中津川市	34,000
5	郡上市	29,813
6	関市	28,921
7	恵那市	25,773
8	各務原市	24,317
9	下呂市	22,168
10	可児市	21,989
11	羽島市	21,807
12	高山市	20,347
13	土岐市	18,693
14	本巣市	18,069
15	海津市	16,504
16	美濃加茂市	15,654
17	揖斐川町	13,837
18	瑞浪市	13,377
19	飛騨市	13,287
20	山県市	13,101
21	瑞穂市	12,060
22	養老町	11,252
23	池田町	8,786
24	北方町	8,660
25	垂井町	8,171
26	大野町	7,567
27	美濃市	7,045
28	笠松町	6,742
29	安八町	6,106
30	御嵩町	5,575
31	岐南町	5,141
32	神戸町	5,076
33	白川町	4,406
34	川辺町	4,002
35	白川村	3,826
36	関ヶ原町	3,664
37	輪之内町	3,273
38	八百津町	3,226
39	東白川村	2,889
40	坂祝町	2,709
41	富加町	1,774
42	七宗町	1,173

(単位：百万円)

岐阜県		1,725,047
市町村	単純平均	17,259
市	単純平均	28,906
町村	単純平均	5,612

住民1人あたり 地方債現在高

順位		(単位：千円)
1	白川村	2,482
2	東白川村	1,350
3	郡上市	750
4	下呂市	721
5	揖斐川町	693
6	白川町	577
7	飛騨市	577
8	関ヶ原町	551
9	本巣市	543
10	恵那市	533
11	山県市	504
12	海津市	500
13	北方町	467
14	中津川市	445
15	大垣市	428
16	安八町	418
17	養老町	411
18	川辺町	400
19	池田町	379
20	瑞浪市	367
21	岐阜市	365
22	美濃市	356
23	輪之内町	348
24	大野町	339
25	坂祝町	338
26	関市	335
27	七宗町	334
28	土岐市	331
29	羽島市	325
30	多治見市	315
31	富加町	311
32	御嵩町	310
33	八百津町	309
34	垂井町	308
35	笠松町	307
36	美濃加茂市	274
37	神戸町	271
38	高山市	238
39	可児市	218
40	瑞穂市	217
41	岐南町	196
42	各務原市	166

(単位：千円)

岐阜県		864
市町村	加重平均	363
市	加重平均	358
町村	加重平均	390

地方債現在高比率

順位		(単位：%)
1	白川村	194.1
2	北方町	183.2
3	大垣市	180.8
4	岐阜市	162.1
5	郡上市	161.7
6	東白川村	161.3
7	本巣市	156.8
8	養老町	154.4
9	下呂市	154.2
10	海津市	153.6
11	羽島市	152.3
12	山県市	147.7
13	池田町	145.9
14	揖斐川町	143.1
15	恵那市	141.8
16	大野町	140.2
17	多治見市	138.9
18	安八町	137.4
19	中津川市	137.0
20	土岐市	134.3
21	笠松町	132.3
22	瑞浪市	131.9
23	垂井町	122.6
24	美濃加茂市	120.7
25	関ヶ原町	119.6
26	飛騨市	118.3
27	関市	117.9
28	美濃市	113.7
29	川辺町	113.4
30	御嵩町	112.0
31	白川町	107.0
32	坂祝町	106.8
33	可児市	105.0
34	神戸町	100.8
35	輪之内町	99.1
36	瑞穂市	98.4
37	岐南町	89.9
38	各務原市	81.0
39	富加町	78.0
40	八百津町	75.8
41	高山市	71.7
42	七宗町	50.7

(単位：%)

岐阜県		345.4
市町村	加重平均	127.3
市	加重平均	132.4
町村	加重平均	122.3

実質債務残高(地方債残高+債務負担行為)

住民1人あたり 実質債務残高

順位		(単位: 千円)
1	白川村	2,482
2	東白川村	1,355
3	下呂市	790
4	郡上市	768
5	揖斐川町	751
6	飛騨市	608
7	白川町	597
8	山県市	567
9	海津市	557
10	関ヶ原町	556
11	本巣市	551
12	恵那市	535
13	中津川市	489
14	大垣市	482
15	瑞浪市	469
16	北方町	467
17	美濃市	422
18	関市	418
19	安八町	418
20	養老町	413
21	大野町	410
22	川辺町	400
23	御嵩町	395
24	岐阜市	393
25	池田町	385
26	多治見市	381
27	垂井町	365
28	土岐市	360
29	輪之内町	356
30	羽島市	351
31	七宗町	350
32	坂祝町	344
33	美濃加茂市	339
34	富加町	323
35	八百津町	309
36	笠松町	307
37	神戸町	271
38	可児市	266
39	各務原市	256
40	高山市	255
41	瑞穂市	227
42	岐南町	222

(単位: 千円)

岐阜県	922
市町村 加重平均	405
市 加重平均	404
町村 加重平均	413

実質債務残高比率

順位		(単位: %)
1	大垣市	203.6
2	白川村	194.1
3	北方町	183.2
4	岐阜市	174.3
5	海津市	170.9
6	大野町	169.6
7	下呂市	169.0
8	瑞浪市	168.7
9	多治見市	168.1
10	山県市	166.1
11	郡上市	165.7
12	羽島市	164.8
13	東白川村	162.0
14	本巣市	159.2
15	養老町	155.0
16	揖斐川町	155.0
17	中津川市	150.3
18	美濃加茂市	149.3
19	池田町	148.2
20	関市	147.0
20	土岐市	146.3
22	垂井町	145.3
23	恵那市	142.4
24	御嵩町	142.4
25	安八町	137.4
26	美濃市	134.8
27	笠松町	132.3
28	可児市	128.1
29	各務原市	124.8
30	飛騨市	124.7
31	関ヶ原町	120.6
32	川辺町	113.4
33	白川町	110.7
34	坂祝町	108.7
35	瑞穂市	103.0
36	岐南町	102.2
37	輪之内町	101.4
38	神戸町	100.8
39	富加町	81.0
40	高山市	76.9
41	八百津町	75.9
42	七宗町	53.2

(単位: %)

岐阜県	368.5
市町村 加重平均	138.8
市 加重平均	149.4
町村 加重平均	128.2

財政健全化指標

經常収支比率

実質公債費比率

順位		(単位: %)
1	東白川村	14.1
2	飛騨市	13.7
3	安八町	12.6
4	郡上市	11.8
5	下呂市	11.7
6	北方町	11.2
7	富加町	10.6
8	関ヶ原町	10.5
9	池田町	10.0
10	山県市	9.7
11	白川町	9.5
11	美濃市	9.3
13	川辺町	9.0
13	海津市	8.8
15	養老町	7.4
16	本巣市	6.9
17	中津川市	6.6
18	御嵩町	6.6
19	輪之内町	6.3
20	揖斐川町	6.1
21	土岐市	5.8
22	笠松町	5.8
23	岐南町	5.6
23	七宗町	5.3
25	高山市	5.0
26	美濃加茂市	5.0
27	羽島市	4.9
27	八百津町	4.9
29	大野町	3.9
30	各務原市	3.8
31	坂祝町	3.7
32	神戸町	3.6
33	岐阜市	3.5
34	垂井町	2.8
35	瑞浪市	2.6
35	白川村	2.1
37	大垣市	1.7
38	関市	1.5
39	可児市	0.6
40	瑞穂市	0.4
41	恵那市	0.3
42	多治見市	-4.0

(単位: %)

岐阜県	6.1
市町村 加重平均	4.6
市 加重平均	4.1
町村 加重平均	6.9

将来負担比率

順位		(単位: %)
1	安八町	81.5
2	郡上市	72.1
3	垂井町	59.7
4	池田町	58.6
5	笠松町	54.1
6	養老町	51.5
7	神戸町	44.7
8	海津市	32.5
9	関ヶ原町	31.5
10	美濃市	26.7
11	東白川村	26.5
12	羽島市	26.2
13	大垣市	25.0
14	本巣市	23.9
15	山県市	20.3
16	下呂市	10.1
17	北方町	7.9
18	輪之内町	7.4
19	岐南町	3.5
20	岐阜市	-
20	高山市	-
20	多治見市	-
20	関市	-
20	中津川市	-
20	瑞浪市	-
20	恵那市	-
20	美濃加茂市	-
20	土岐市	-
20	各務原市	-
20	可児市	-
20	瑞穂市	-
20	飛騨市	-
20	揖斐川町	-
20	大野町	-
20	坂祝町	-
20	富加町	-
20	川辺町	-
20	七宗町	-
20	八百津町	-
20	白川町	-
20	御嵩町	-
20	白川村	-

(単位: %)

岐阜県	209.9
市町村 加重平均	-
市 加重平均	-
町村 加重平均	-

經常収支比率

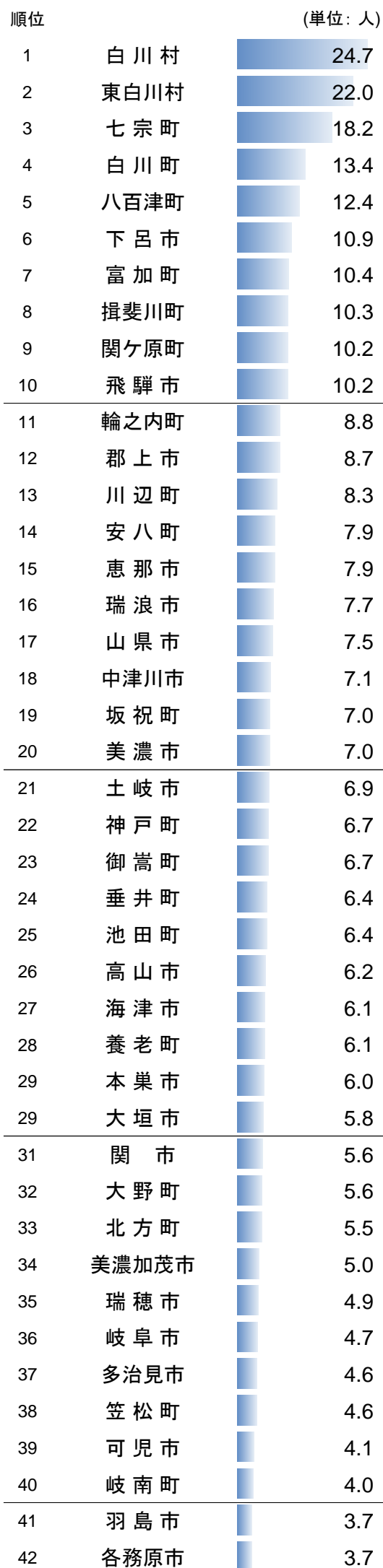
順位		(単位: %)
1	飛騨市	90.5
2	土岐市	89.8
3	岐阜市	89.3
4	可児市	89.2
5	東白川村	88.9
6	美濃市	88.0
7	各務原市	87.6
8	羽島市	87.5
9	瑞浪市	87.4
10	山県市	86.7
11	笠松町	86.2
12	下呂市	86.2
13	多治見市	85.8
14	中津川市	85.8
15	岐南町	85.6
16	海津市	83.6
17	美濃加茂市	83.2
18	大垣市	82.5
19	本巣市	82.5
20	御嵩町	82.2
21	白川町	82.0
22	養老町	81.8
23	恵那市	81.5
24	富加町	81.5
25	大野町	81.0
26	揖斐川町	81.0
27	郡上市	80.9
28	関ヶ原町	79.9
29	垂井町	79.2
30	関市	78.8
31	八百津町	78.3
32	北方町	77.9
33	高山市	77.8
34	神戸町	77.4
35	安八町	77.3
36	瑞穂市	76.9
37	坂祝町	76.6
38	池田町	76.0
39	川辺町	75.1
40	輪之内町	73.7
41	七宗町	69.2
42	白川村	68.7

(単位: %)

岐阜県	84.7
市町村 加重平均	84.2
市 加重平均	85.2
町村 加重平均	79.6

職員数(一般行政職)

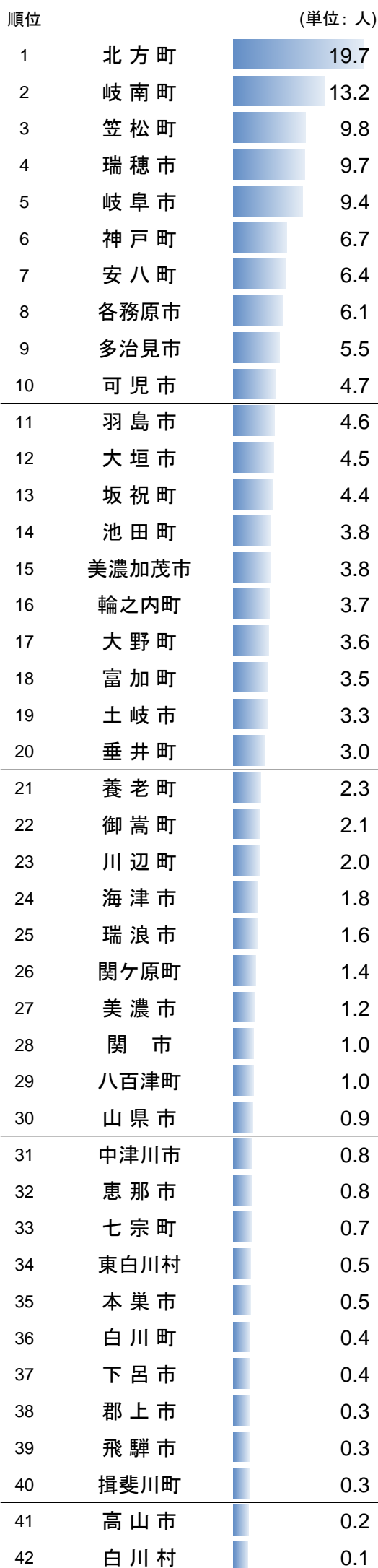
住民1,000人あたり 職員数



(単位: 人)

岐阜県		2.2
市町村	加重平均	5.8
市	加重平均	5.5
町村	加重平均	7.3

面積1km²あたり 職員数

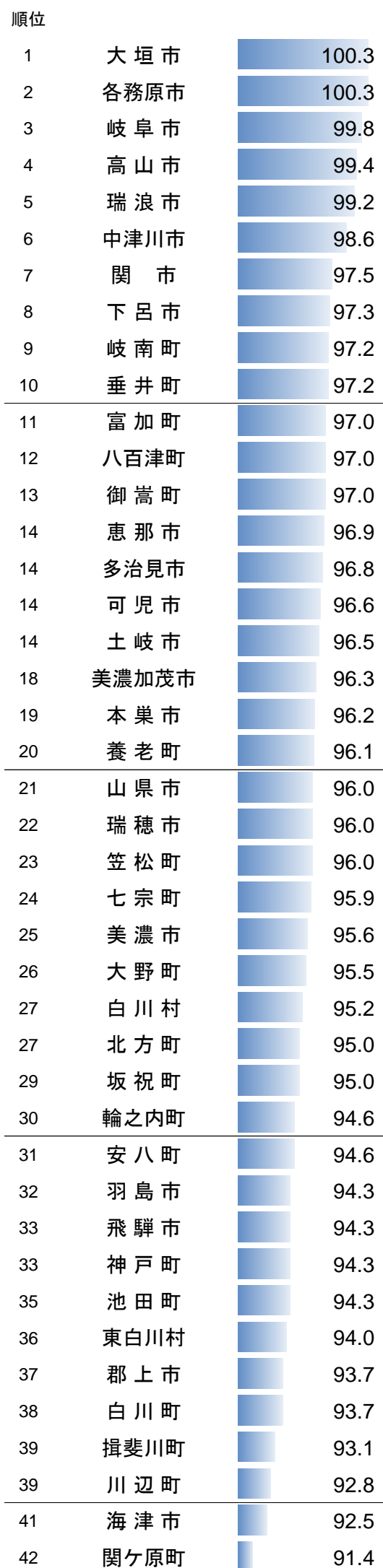


(単位: 人)

岐阜県		0.4
市町村	加重平均	1.1
市	加重平均	1.1
町村	加重平均	1.0

ラスパイレス指数

ラスパイレス指数



岐阜県		99.5
市町村	加重平均	99.5
市	加重平均	97.8
町村	加重平均	95.0