

経営比較分析表（令和4年度決算）

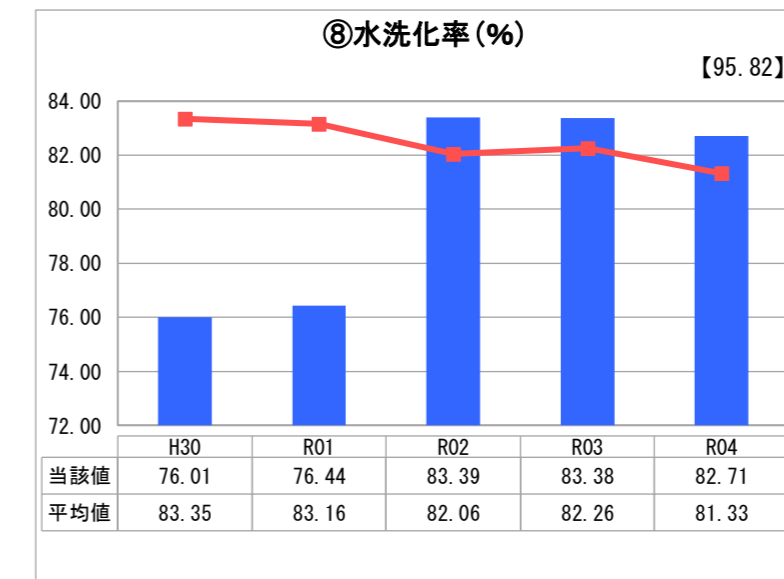
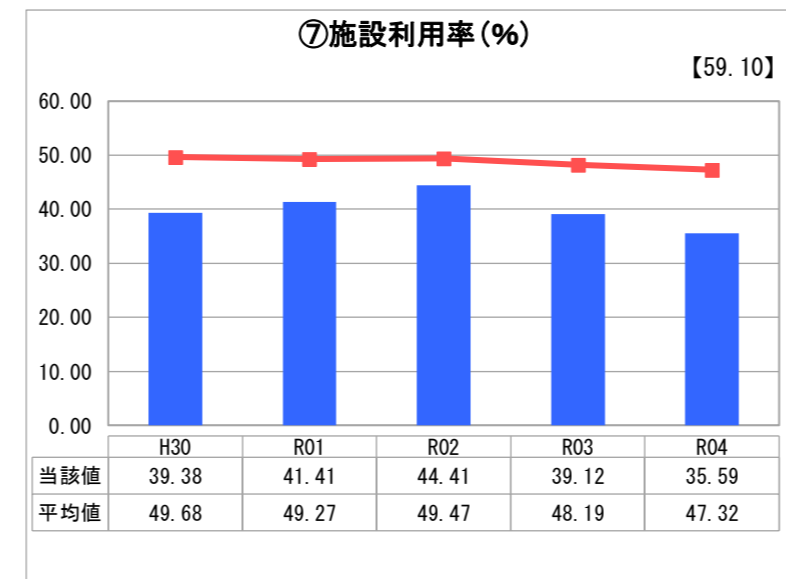
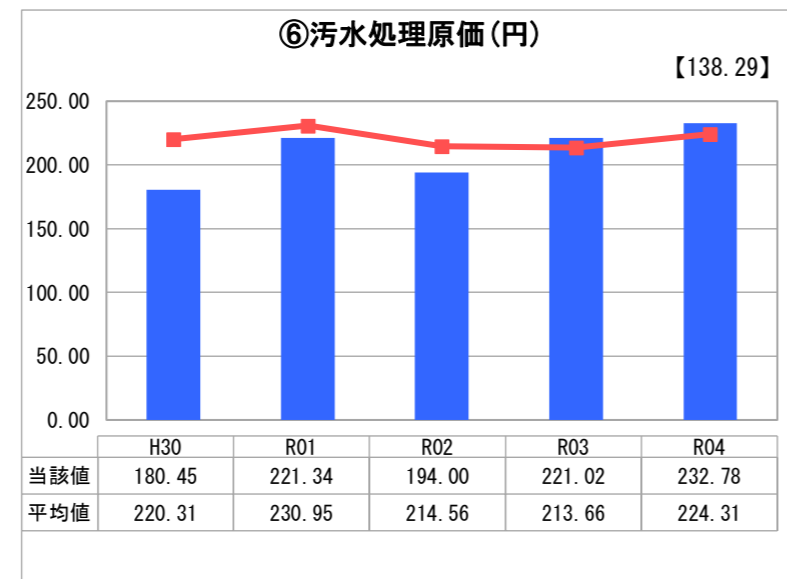
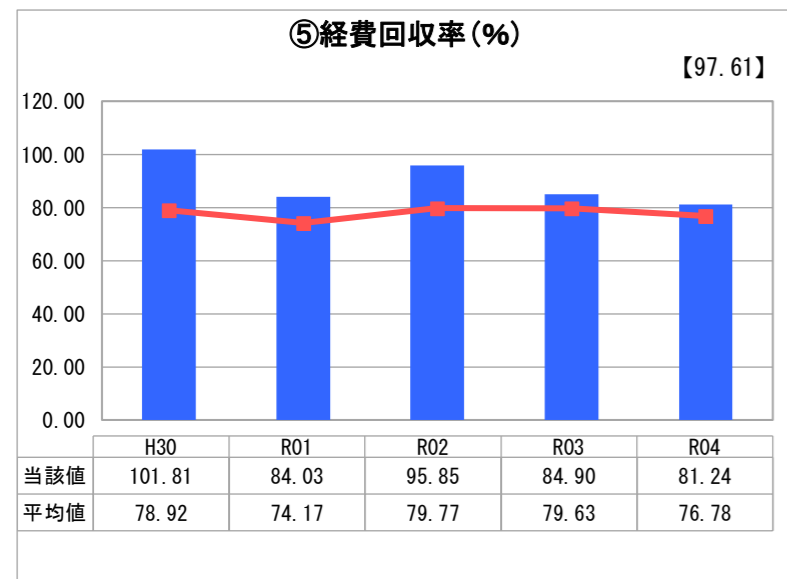
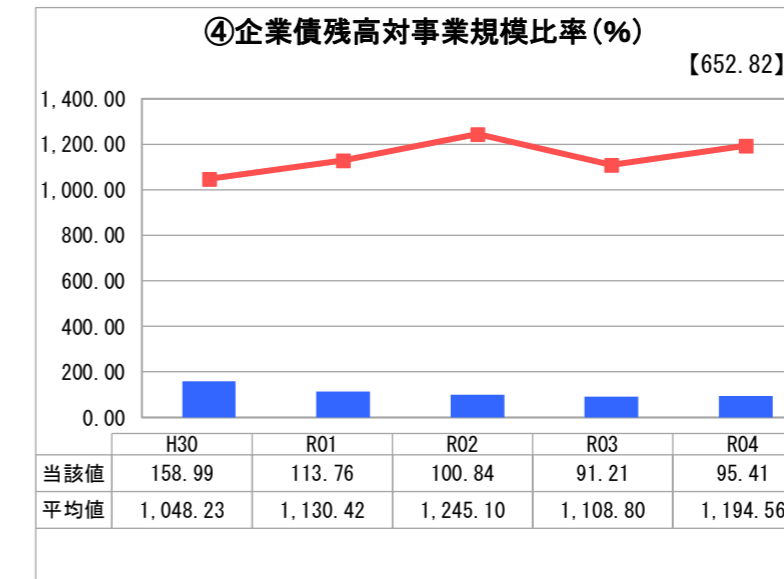
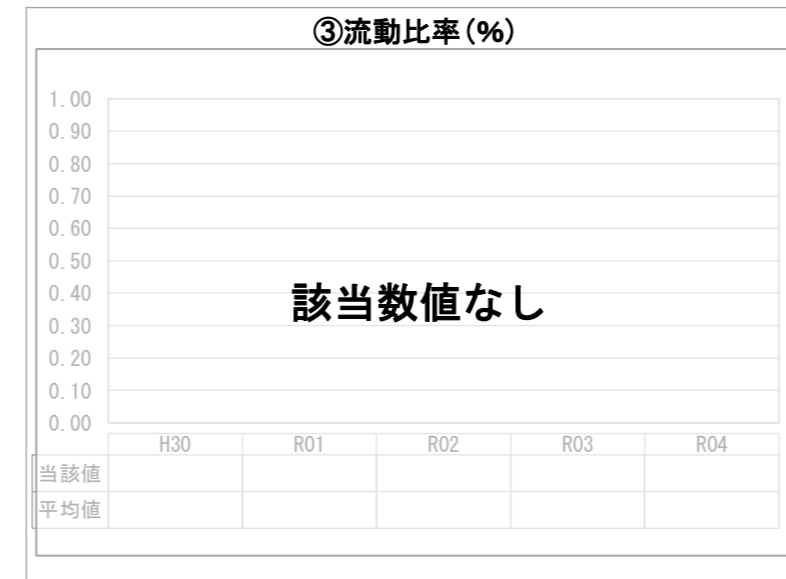
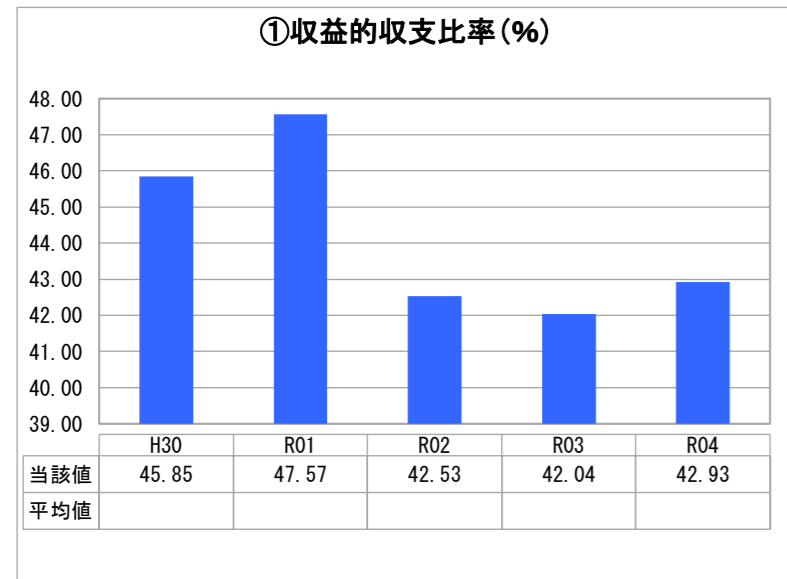
岐阜県 関ヶ原町

業務名	業種名	事業名	類似団体区分	管理者の情報
法非適用	下水道事業	公共下水道	Cd2	非設置
資金不足比率(%)	自己資本構成比率(%)	普及率(%)	有収率(%)	1か月20m ³ 当たり家庭料金(円)
-	該当数値なし	81.45	95.40	3,520

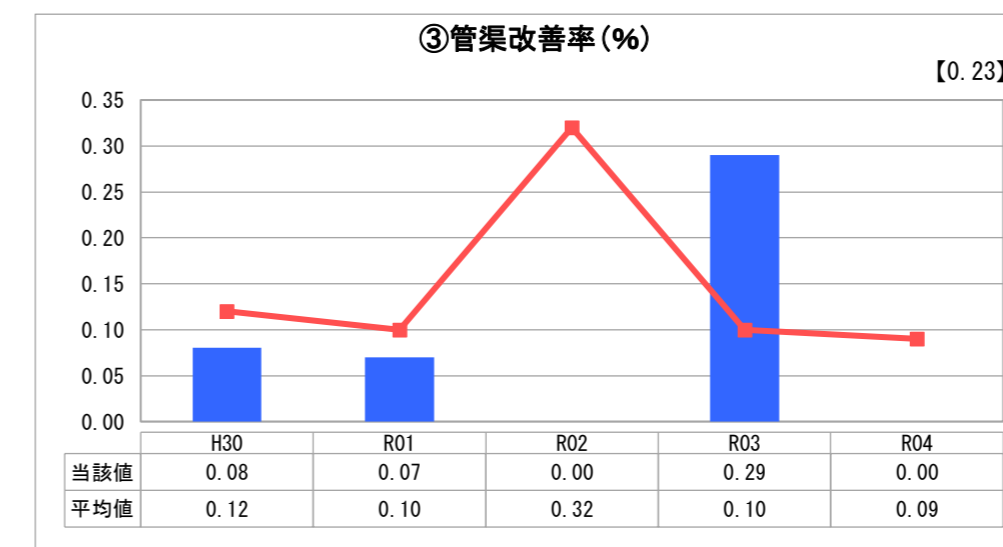
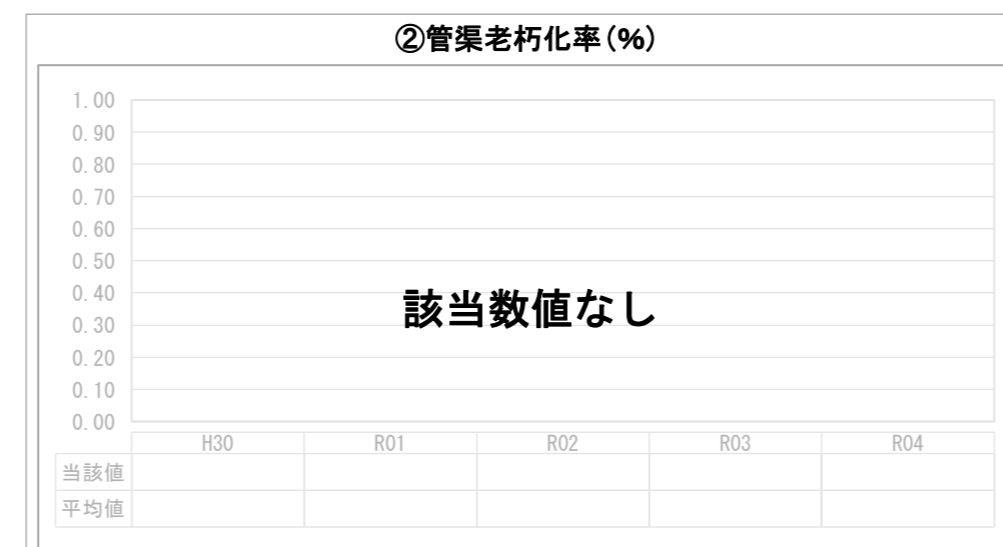
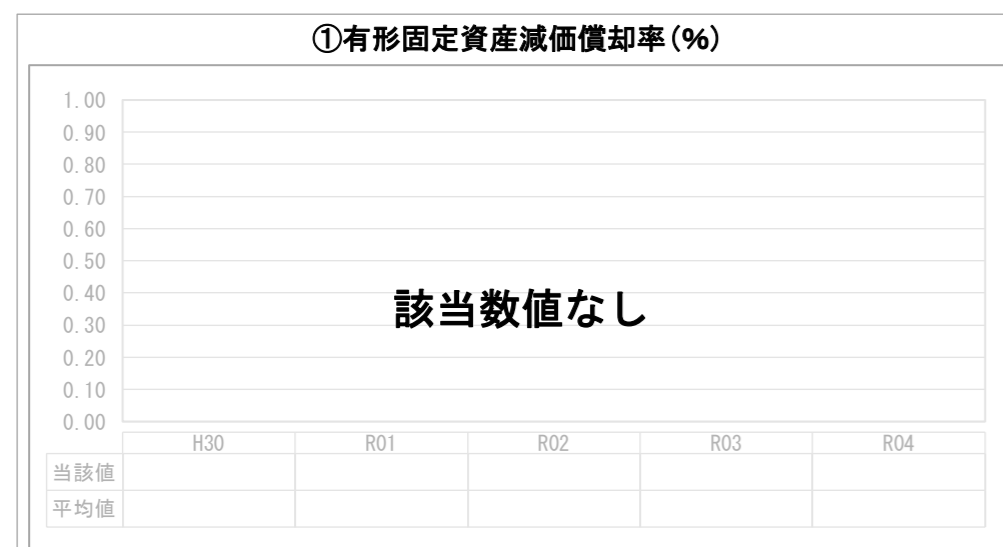
人口(人)	面積(km ²)	人口密度(人/km ²)
6,466	49.28	131.21
処理区域内人口(人)	処理区域面積(km ²)	処理区域内人口密度(人/km ²)
5,200	2.95	1,762.71

グラフ凡例	
■	当該団体値（当該値）
—	類似団体平均値（平均値）
【	令和4年度全国平均

1. 経営の健全性・効率性



2. 老朽化の状況



分析欄

1. 経営の健全性・効率性について

1) 企業債残高対事業規模比率は類似団体と比較して低い状況であるが今後、処理施設の更新工事等に伴い地方債残高が増え企業債残高対事業規模比率が増加の傾向となる。
 2) 汚水処理原価は、光熱水費や薬品等のコスト増の影響で昨年より増加した。類似団体や全国平均と比べると汚水処理原価が高いため、汚水処理費の削減を図っていく必要がある。

2. 老朽化の状況について

ストックマネジメント計画に基づき処理施設の更新及び管渠の調査点検を実施していきます。

全体総括

1) 経営の健全性・効率性について、経費回収率が全国平均より下回っているため使用料の見直しや維持管理費の削減に努めていかなければならない。
 2) 老朽化の状況について、法定耐用年数を経過する管渠はないが、処理施設の更新事業が今後続いていくため、経営戦略計画に基づき長期的な改築需要の見通しをたて財政規模に合わせて平準、最適化を図る。

※ 法適用企業と類似団体区分が同じため、収益的収支比率の類似団体平均等を表示していません。