



統計で見る最近の県経済

< 平成23年10-12月期のデータを中心に >

平成24年3月16日現在

岐阜県総合企画部統計課

<総論>

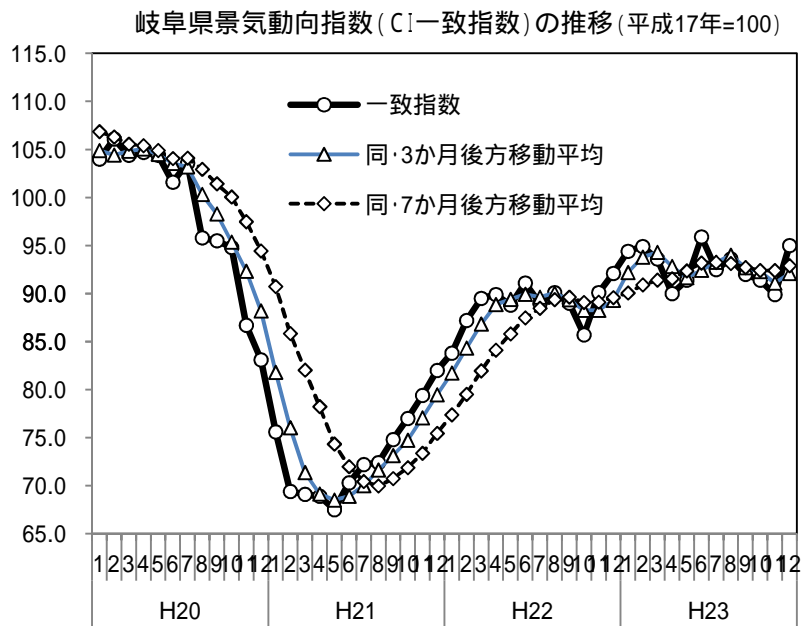
景気は、円高の影響など依然として厳しい状況にある中で、緩やかに持ち直している。



- | | |
|----------|--|
| 1 景気動向指数 | - 足踏みを示している。 |
| 2 景況感 | - 大幅に上昇し持ち直してきており先行きも小幅ながら回復傾向にある。 |
| 3 生産 | - 生産は、緩やかな持ち直しの動きが見られる。 |
| 4 企業の業績 | - 製造業で14社中6社が、非製造業で9社中6社が、前年同期の売上高を上回っている。 |
| 5 設備投資 | - 建築着工の前年同期比は低下した。 |
| 6 公共工事 | - 前年を下回った。 |
| 7 企業の倒産 | - 1-12月の倒産件数は前年を上回ったが、負債総額は前年を下回った。 |
| 8 雇用情勢 | - 持ち直しの動きがみられるものの、雇用情勢は厳しい状況が続いている。
大型小売店販売額は12月に、全店及び既存店ベースともに前年同月を上回った。 |
| 9 個人消費 | - 新車販売台数は前年を大きく上回った。
住宅着工戸数は、分譲住宅をのぞき前年を下回った。 |
| 10 消費者物価 | - 消費者物価は、24年1月に前年とほぼ同水準になった。 |
| 11 観光 | - 主な観光地の10-12月期の観光宿泊客数は、高山地区をのぞき前年を上回った。 |
| 12 金融 | - 円・ドル為替レートは76円から79円の間で推移している。 |

1 景気動向指数

景気動向指数は、足踏みを示している。直近のCI一致指数は、前月と比較して5.1ポイント上昇し、3か月後方移動平均は1.00ポイント上昇し、3か月後方移動平均は1.00ポイント上昇し、4か月ぶりの上昇となった。

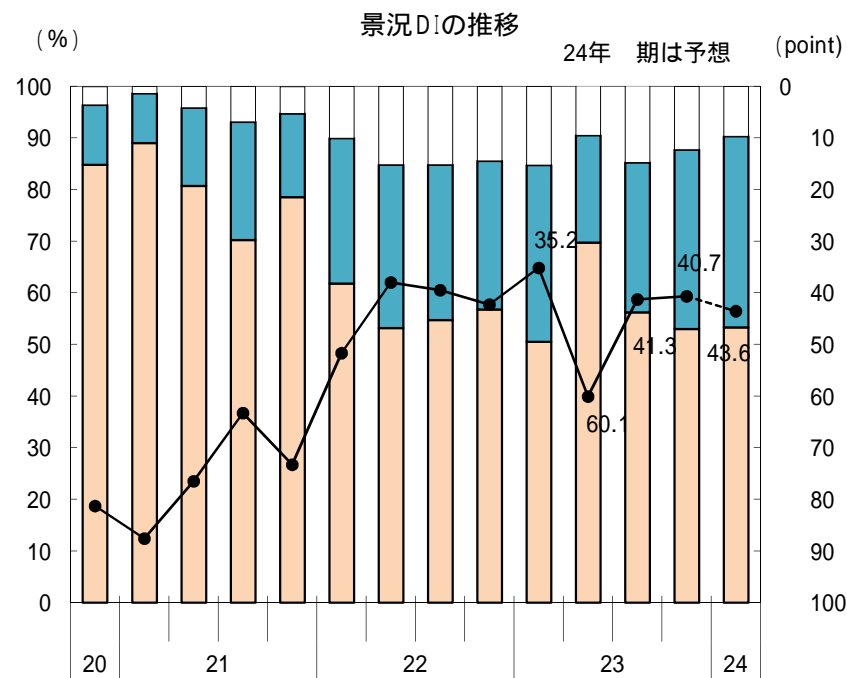


県統計課「岐阜県景気動向指数」

CIとは、景気に敏感な指標の量的な動きを合成した指標であり、主として景気変動の大きさやテンポ(量感)を表す。一般に、一致指数が上昇している時が景気の拡張局面、低下している時が後退局面であり、一致指数の変化の大きさが景気の拡張または後退のテンポを表す。

2 企業の景況感

(財)岐阜県産業経済振興センター調査による10-12月期の企業の景況感は、「景況感は小幅ながらも2期連続で上昇したが先行き不透明感により弱含みの見通し」となっている。



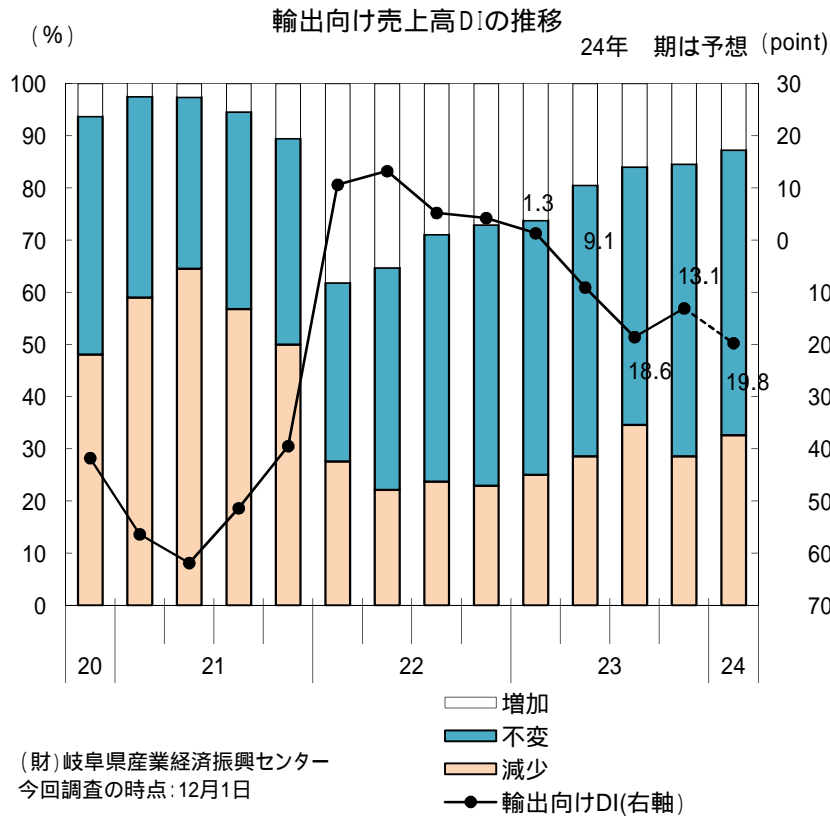
(財)岐阜県産業経済振興センター
今回調査の時点: 平成23年12月1日

好転
 悪化
 不変
 景況DI(右軸)

2 - 2 企業の景況感

(財)岐阜県産業経済振興センター調査による10-12月期の輸出向け売上高DIは、6期ぶりに上昇した。

(株)共立総研発表による3月の地域別景況感は、県内全地域の変化幅がプラスになった。



地域別景況感
(共立地域景況インデックス<K-REX>)

地域名	総合指数		
	今回 (12年3月)	前回 (11年12月)	変化幅
名古屋	32.4	41.2	8.8
東尾張	28.3	34.8	6.5
西尾張	55.6	36.1	19.4
西三河	25.0	37.5	62.5
岐阜	25.0	31.0	6.0
西濃	35.5	50.0	14.5
東濃・可茂	33.3	55.6	22.2
飛騨・郡上	66.7	83.3	16.7
桑名・四日市	33.3	33.3	0.0
愛知県(4地域)	30.3	37.1	6.8
岐阜県(4地域)	32.5	44.8	12.4
三重県(1地域)	33.3	33.3	0.0
全地域	31.7	41.4	9.8

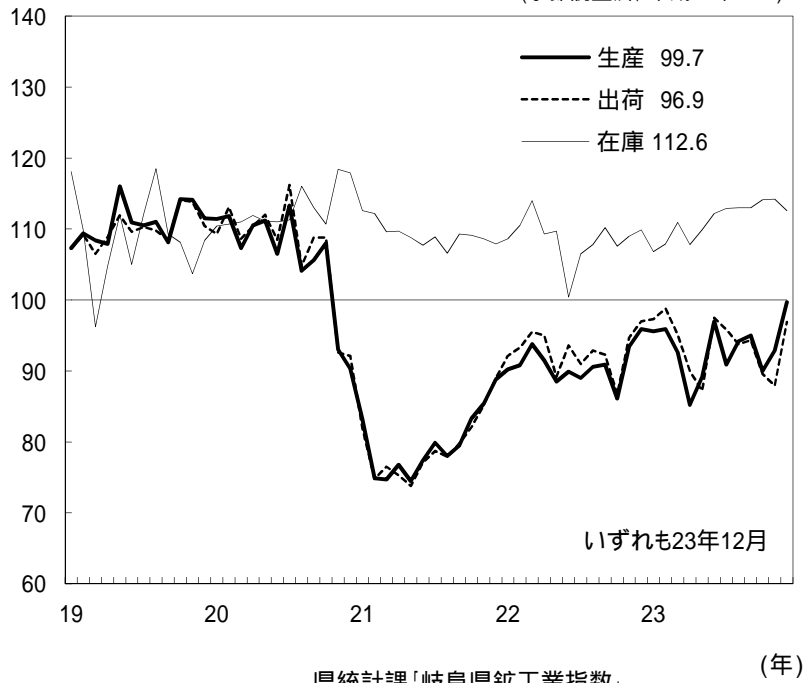
(株)共立総合研究所

3 企業の生産動向 : 鋳工業生産指数

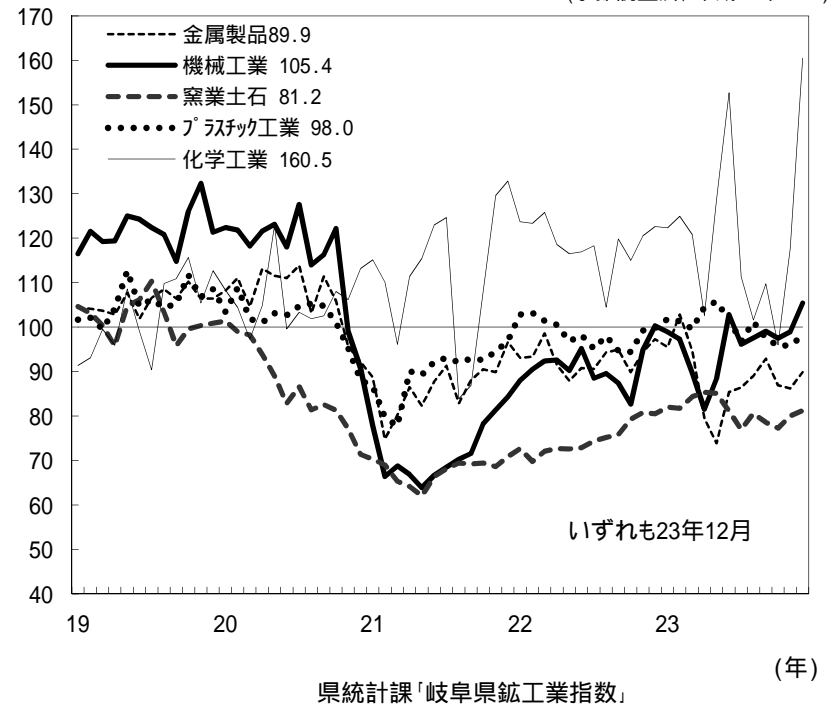
10-12月期の鋳工業生産指数は、前期比で0.9%上昇し、持ち直しの動きが見られる。

12月の鋳工業生産指数は、すべての主要業種が前月から上昇した。

鋳工業生産・出荷・在庫指数
(季節調整済、平成17年=100)



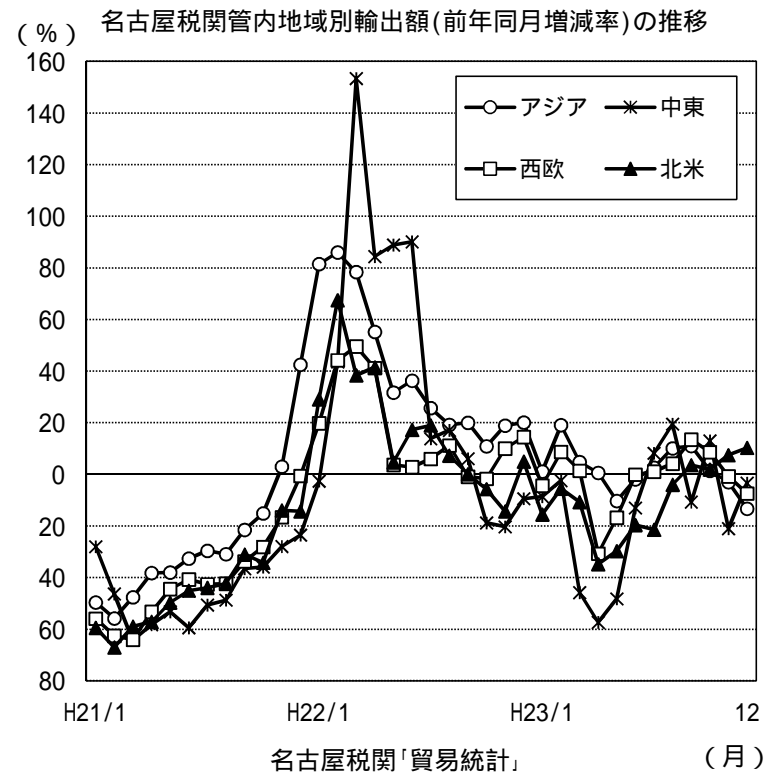
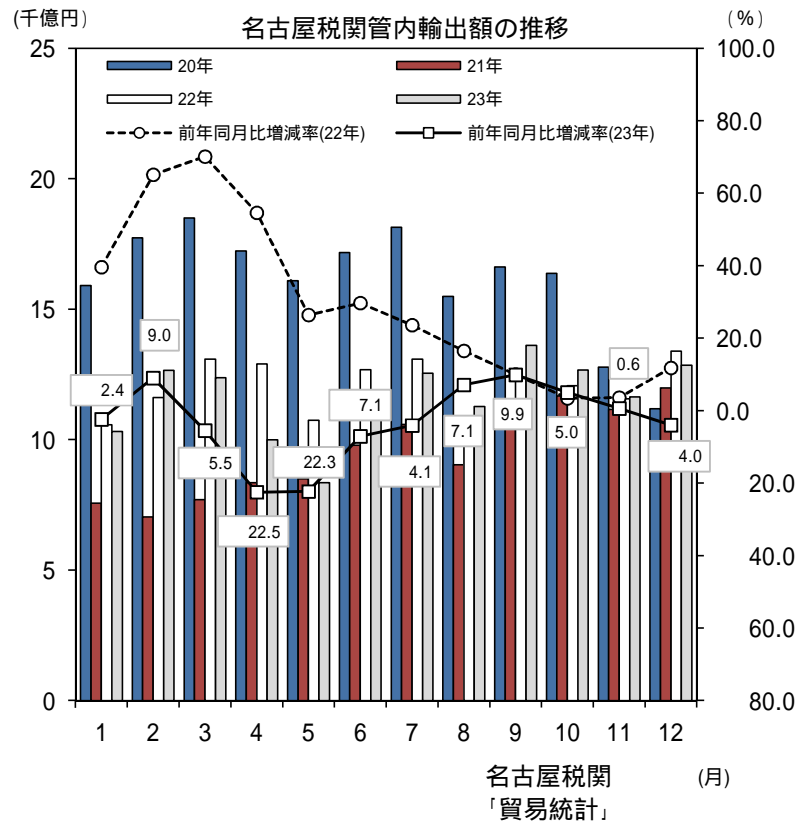
主要業種生産指数
(季節調整済、平成17年=100)



3 - 2 企業の生産動向 : 輸出の動向

12月の名古屋税関管内輸出額は、5か
月ぶりに前年を下回った。

12月の地域別輸出額は、北米を除いた地
域で前年を下回った。



4 県内企業の業績 : 上場企業の業績(製造業)

平成24年3月期第3四半期の売上高(累計)は、14社中6社が前年同期を上回った。

	社名	業種	売上高		営業利益		経常利益		純利益		上場市場	本社所在地
			(百万円)	(%)	(百万円)	(%)	(百万円)	(%)	(百万円)	(%)		
製造業	丸順	金属製品	連 27,245	(17.7)	83 (赤字縮小)		336 (赤字縮小)		878 (赤字拡大)		名証2部	大垣市
			予 -		-		-		-			
	KVK	機械	連 17,641	(5.8)	1,280 (10.0)		1,389 (11.7)		776 (5.5)		ジャスダック	岐阜市
			予 23,000	(2.6)	1,750 (10.2)		1,950 (16.6)		1,050 (15.3)			
	郷鉄工所	機械	非 2,415	(18.3)	134 (赤字縮小)		165 (赤字縮小)		172 (赤字拡大)		大証2部、 名証2部	垂井町
			予 3,613	(11.5)	165 (赤字縮小)		212 (赤字縮小)		220 (赤字縮小)			
	和井田製作所	機械	連 3,242	(26.4)	494 (311.5)		478 (340.8)		285 (黒字拡大)		ジャスダック	高山市
			予 5,479	(10.0)	911 (105.8)		889 (114.1)		651 (18.4)			
	富士変速機	機械	非 5,657	(19.5)	191 (35.6)		220 (32.1)		106 (26.8)		名証2部	岐阜市
			予 6,070	(7.3)	220 (15.2)		230 (4.5)		110 (3.8)			
	イビデン	電気機器	連 214,737	(3.4)	9,695 (62.5)		6,884 (71.3)		1,758 (85.8)		東証1部、 名証1部	大垣市
			予 296,000	(2.9)	13,000 (61.6)		8,300 (75.3)		3,300 (83.3)			
	太平洋工業	輸送用機器	連 54,254	(11.8)	1,569 (62.1)		1,642 (61.0)		1,093 (53.2)		東証1部、 名証1部	大垣市
			予 75,000	(11.4)	3,500 (32.1)		3,800 (28.1)		2,500 (15.8)			
	レシップHD	輸送用機器	連 7,917	(9.3)	391 (赤字縮小)		385 (赤字縮小)		307 (赤字拡大)		東証2部、 名証2部	本巣市
			予 14,000	(11.5)	150 (23.8)		160 (3.3)		77 (64.2)			
	TYK	ガラス・土石 製品	連 14,911	(3.7)	1,248 (12.9)		1,242 (35.8)		459 (30.0)		東証1部	多治見市
			予 19,700	(2.0)	1,300 (14.4)		1,300 (34.1)		700 (3.6)			
	美濃窯業	ガラス・土石 製品	連 6,618	(8.4)	269 (16.5)		298 (28.1)		89 (49.7)		名証2部	瑞浪市
			予 9,200	(6.9)	460 (19.8)		480 (0.6)		220 (42.2)			
未来工業	化学	連 21,691	(5.9)	2,304 (5.0)		2,242 (3.9)		1,675 (37.6)		名証2部	輪之内町	
		予 28,382	(4.5)	2,528 (7.8)		2,358 (11.8)		1,811 (30.7)				
ムトー精工	化学	連 14,250	(6.9)	133 (77.5)		101 (80.0)		256 (155.7)		ジャスダック	各務原市	
		予 19,100	(4.9)	440 (31.7)		480 (19.2)		70 (85.4)				
アテナ工業	化学	非 2,146	(5.7)	21 (31.6)		24 (25.3)		8 (赤字化)		ジャスダック	関市	
		予 9,500	(4.9)	300 (13.4)		330 (14.8)		170 (11.5)				
ハピックス	パルプ・紙	連 6,260	(2.8)	297 (41.8)		293 (42.4)		143 (47.2)		ジャスダック	岐阜市	
		予 8,362	(0.2)	444 (21.1)		431 (22.9)		236 (21.9)				
セブン工業	その他製品	非 8,772	(11.4)	136 (黒字拡大)		105 (黒字化)		60 (黒字化)		東証2部、 名証2部	美濃加茂市	
		予 11,980	(12.7)	340 -		290 -		230 -				
サンメッセ	その他製品	非 10,117	(0.2)	196 (赤字拡大)		107 (赤字縮小)		175 (赤字拡大)		ジャスダック	大垣市	
		予 14,331	(1.4)	27 (赤字化)		63 (61.7)		90 (赤字化)				

各社決算公告より作成。連は連結、非は非連結、予は通期予想。()内は対前年同期増減率。

丸順は子会社がタイ洪水により損害を受けたため、通期の連結業績予想を未定とした。和井田製作所は、平成24年に決算期を6月20日から3月31日に変更したため、連結成績は第二四半期分(6月21日～12月20日)を掲載し、通期予測は9か月11日間(平成23年6月21日～平成24年3月31日)の予想数値を記載した。富士変速機は12月期決算のため12月までの一会計年度分、アテナ工業は9月期決算のため平成24年第一四半期分の業績を記載した。なお、アテナ工業の通期業績予想は直近に公表されている業績予想からの修正はない。

4 - 2 県内企業の業績 : 上場企業の業績(金融機関を除く非製造業)

平成24年3月期第3四半期の売上高(累計)は、9社中6社が前年同期を上回った。

	社名	業種	売上高		営業利益		経常利益		純利益		上場市場	本社所在地	
			(百万円)	(%)	(百万円)	(%)	(百万円)	(%)	(百万円)	(%)			
非 製 造 業	ジーエフシー	卸売	連	18,892	(0.3)	439	(19.1)	506	(14.3)	312	(6.1)	ジャスダック	笠松町
			予	23,950	(4.0)	521	(6.5)	575	(3.4)	424	(46.0)		
	大光	卸売	連	19,930	-	158	-	164	-	80	-	ジャスダック	大垣市
			予	41,647	-	539	-	539	-	252	-		
	パロー	小売	連	310,248	(8.7)	11,322	(32.6)	11,937	(32.9)	5,614	(68.7)	東証1部、 名証1部	多治見市
			予	419,500	(10.6)	14,100	(14.2)	14,200	(10.8)	6,400	(51.2)		
	セリア	小売	非	70,932	(13.6)	6,177	(59.0)	6,211	(60.5)	3,478	(86.6)	ジャスダック	大垣市
			予	93,000	(11.5)	7,000	(37.8)	7,000	(37.9)	3,700	(59.6)		
	ヒマラヤ	小売	連	13,126	-	297	-	305	-	267	-	東証2部、 名証2部	岐阜市
			予	60,500	-	2,358	-	2,300	-	1,250	-		
	セイノーHD	陸運	連	372,297	(0.7)	10,203	(4.9)	14,512	(8.0)	8,395	(0.6)	東証1部、 名証1部	大垣市
			予	492,000	(1.1)	12,700	(3.0)	18,200	(9.6)	8,000	(5.3)		
	エスライン	陸運	連	30,417	(1.7)	194	(46.1)	302	(34.8)	266	(黒字化)	名証2部	岐南町
			予	41,000	(0.8)	360	(41.8)	450	(40.9)	165	(20.7)		
	トーカイ	サービス	連	62,170	(3.2)	5,235	(7.2)	5,459	(5.9)	2,153	(25.9)	東証1部	岐阜市
			予	82,614	(2.7)	6,852	(2.3)	7,023	(0.3)	3,187	(19.9)		
	中広	サービス	非	3,241	(11.2)	179	(67.7)	183	(92.4)	100	(25.2)	名証セント レックス	岐阜市
			予	4,250	(7.8)	150	(15.0)	130	(13.6)	100	(18.8)		
文溪堂	情報・通信	連	8,867	(4.0)	1,286	(12.7)	1,288	(12.7)	726	(13.6)	名証2部	羽島市	
		予	10,670	(1.5)	360	(40.3)	360	(42.5)	170	(38.5)			
日本一ソフトウェア	情報・通信	連	1,981	(79.0)	415	(683.1)	401	(黒字拡大)	283	(黒字拡大)	ジャスダック	各務原市	
		予	2,246	(1.3)	303	(3.6)	291	(4.7)	203	(11.8)			
電算システム	情報・通信	連	21,027	(9.8)	815	(3.4)	829	(3.4)	450	(6.8)	東証2部、 名証2部	岐阜市	
		予	23,400	(11.3)	900	(10.3)	905	(9.1)	490	(8.7)			

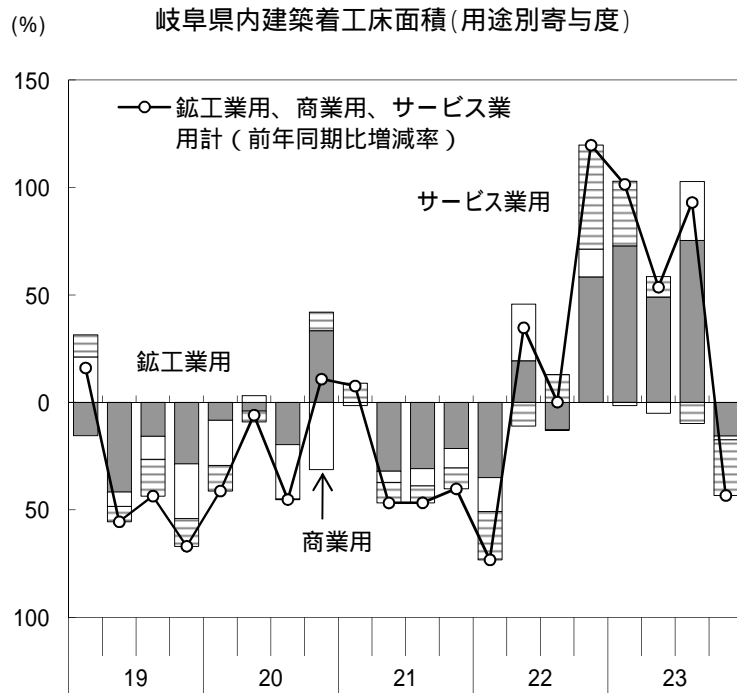
各社決算公告より作成。連は連結、非は非連結、予は通期予想。()内は対前年同期増減率。

大光は5月期決算のため、平成24年11月までの第二四半期分の業績を記載。連結財務諸表の作成は前連結会計年度末からになるため、増減率は記載していない。ヒマラヤは8月期決算であるため、平成24年11月までの第一四半期分の業績を記載。ヒマラヤも連結財務諸表の作成は前連結会計年度末からになるため、増減率は記載していない。電算システムは12月期決算のため、12月までの一会計年度分の業績を記載した。

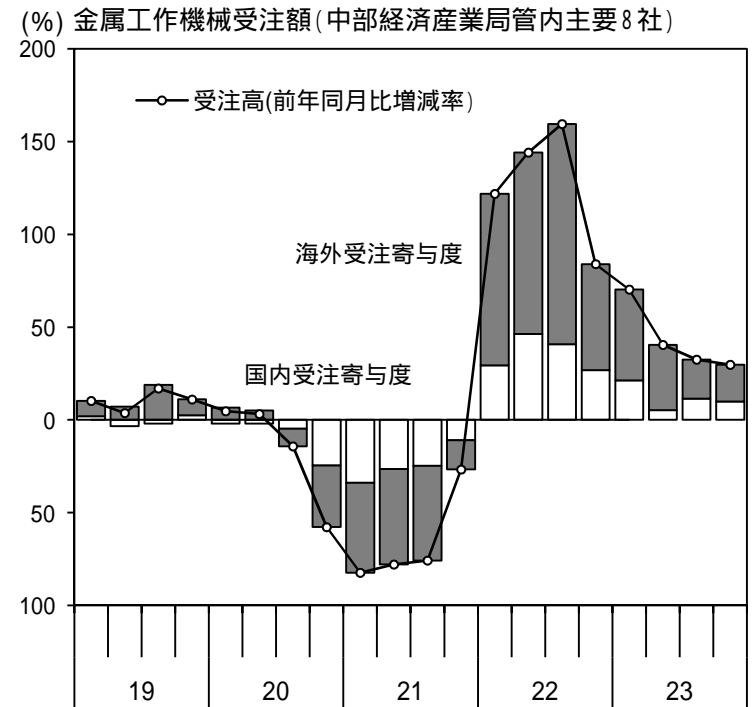
5 設備投資

10-12月期の鉦工業用・商業用・サービス業用の建築着工床面積合計は、前年を下回った。

工作機械受注額は、22年1-3月期以降、前年を上回っている。



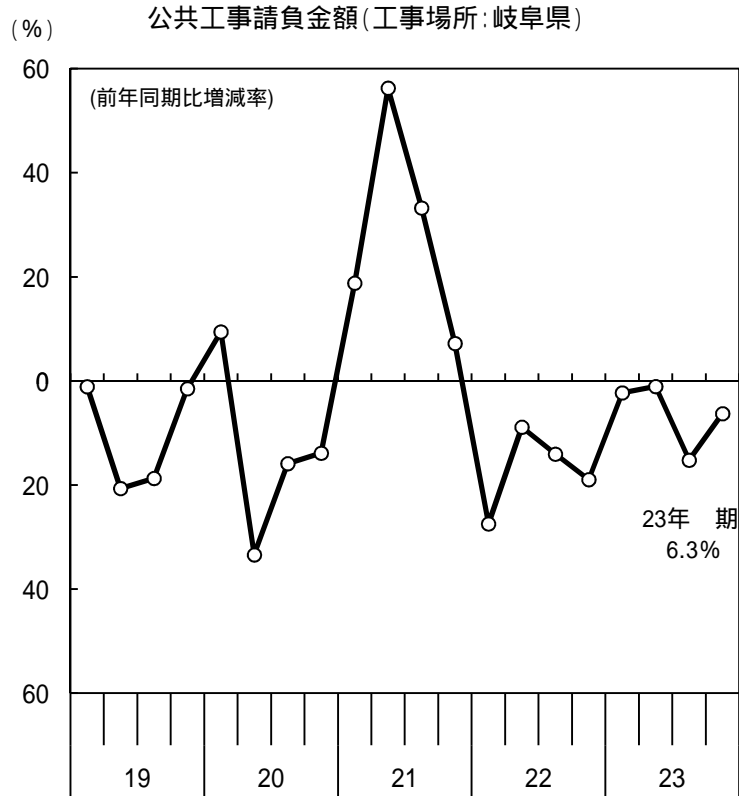
岐阜県「建築着工統計」



中部経済産業局「金属工作機械受注状況」

6 公共工事

10-12月期は、前年を下回った。



東日本建設業保証(株)岐阜支店「前払金保証取扱状況」

発注者別公共工事請負金額の動向(工事場所:岐阜県)

(単位:百万円)

	22年度 H22.4- H22.12	23年度 H23.4- H23.12	前年度比 増減率	寄与度
国	23,659	22,080	6.7	1.1
国土交通省	21,443	19,341	9.8	1.5
農林水産省	1,437	1,415	1.5	0.0
その他	779	1,325	70.1	0.4
独立行政法人等	5,492	7,546	37.4	1.4
中日本高速道路(株)	2,124	3,046	43.4	0.6
水資源機構	377	262	30.4	0.1
その他	2,991	4,239	41.7	0.9
岐阜県	40,632	37,751	7.1	2.0
市町村	69,608	62,321	10.5	5.1
地方公社	560	1,256	124.4	0.5
その他	3,892	1,801	53.7	1.5
合計	143,843	132,756	7.7	-

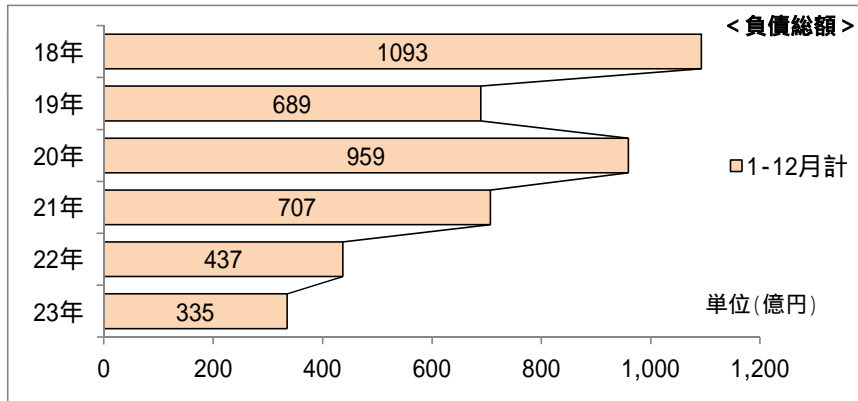
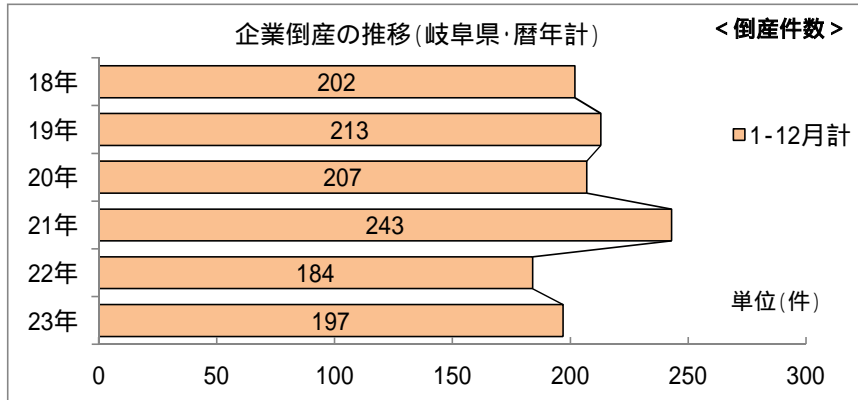
事務組合等、下水道事業団、土地改良区など

東日本建設業保証(株)岐阜支店「前払金保証取扱状況」

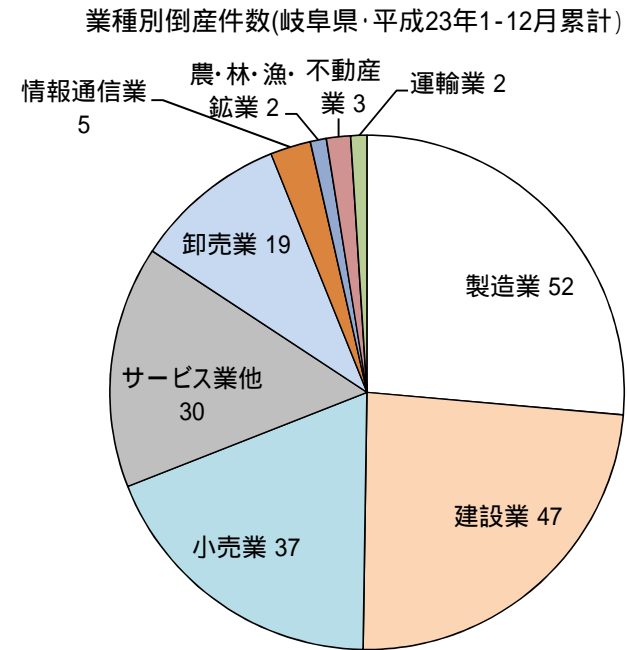
7 企業の倒産

1-12月の倒産件数は前年を上回ったが、
負債総額は前年を下回った。

業種別倒産件数は、製造業(52件)、建設業(47件)で、約半数を占める。



東京商工リサーチ岐阜支社「岐阜県下企業倒産月報」
負債総額1千万円以上



東京商工リサーチ「岐阜県下企業倒産月報」
負債総額1千万円以上

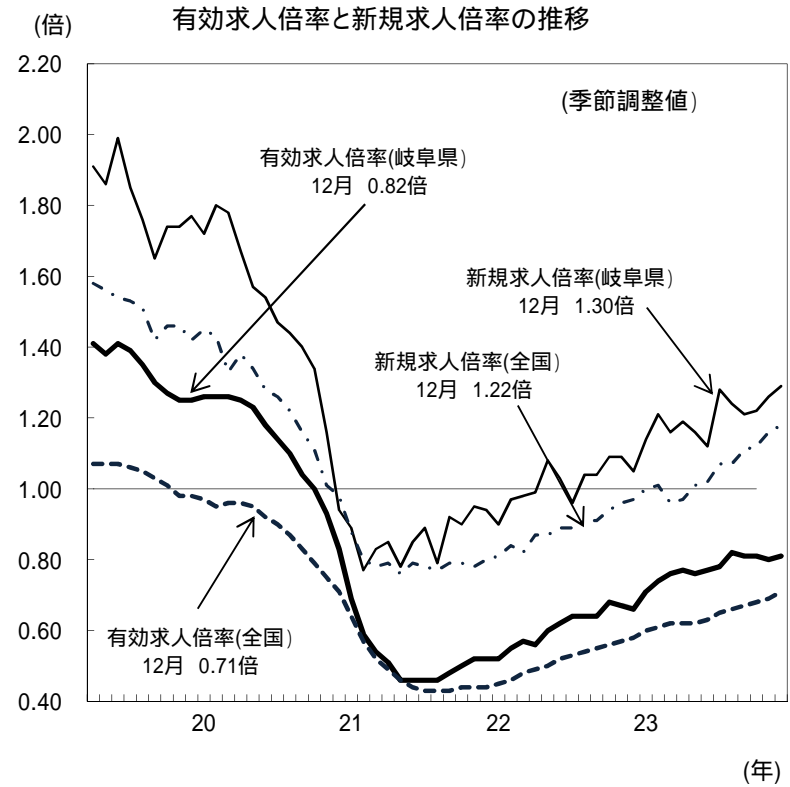
8 家計の動向 : 雇用情勢

新規求人数は、新規求職者数を上回る水準が続いている。

有効および新規求人倍率は、厳しい状況にあるが持ち直している。



岐阜労働局「一般職業紹介状況」

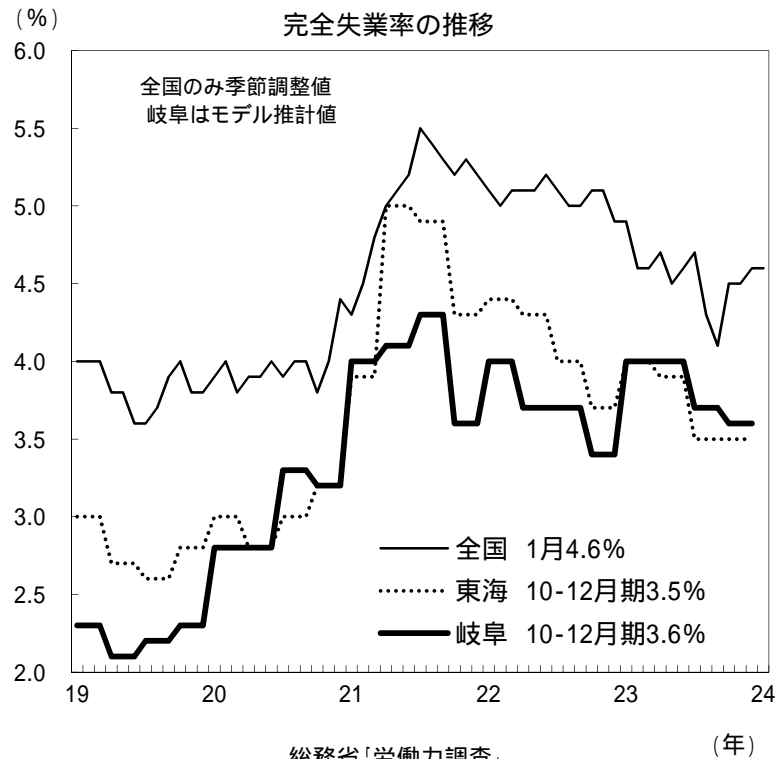


厚生労働省「一般職業紹介状況」

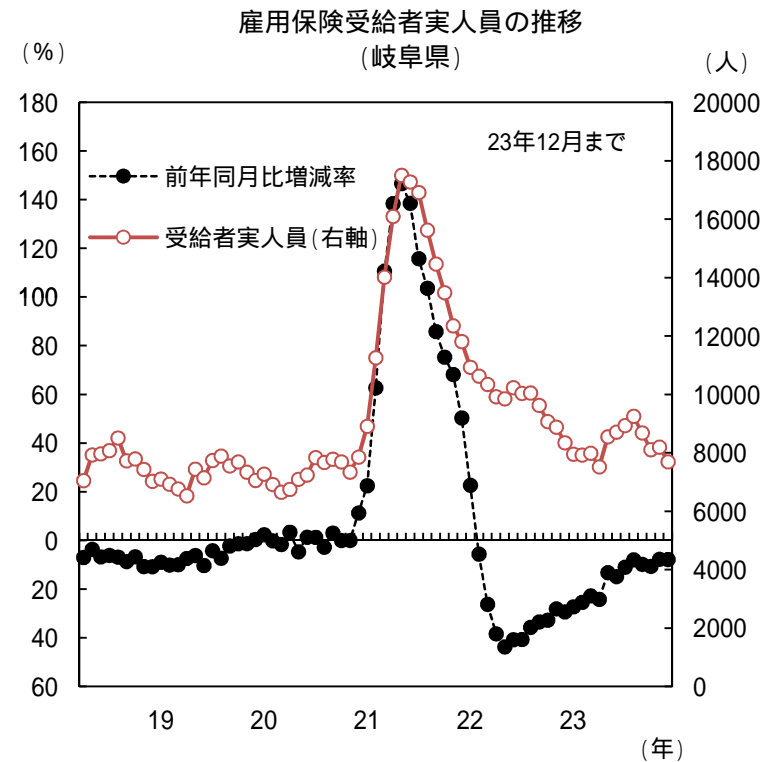
8 家計の動向 - 2: 雇用情勢

失業率は、持ち直しの動きが見られるものの高い水準にある。

雇用保険受給者数は、9月以降、減少傾向にある。



総務省「労働力調査」
注) 東海は岐阜県・静岡県・愛知県・三重県

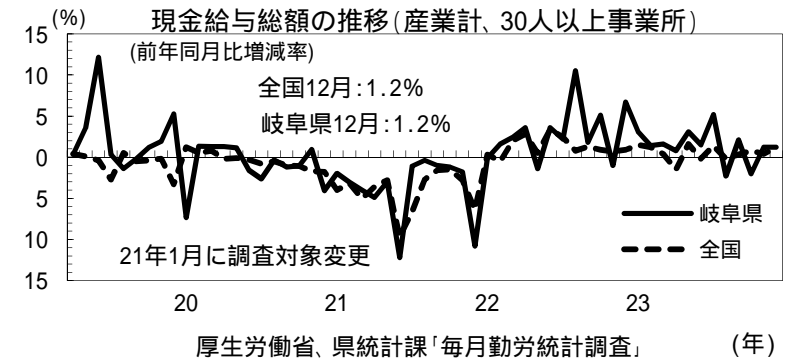
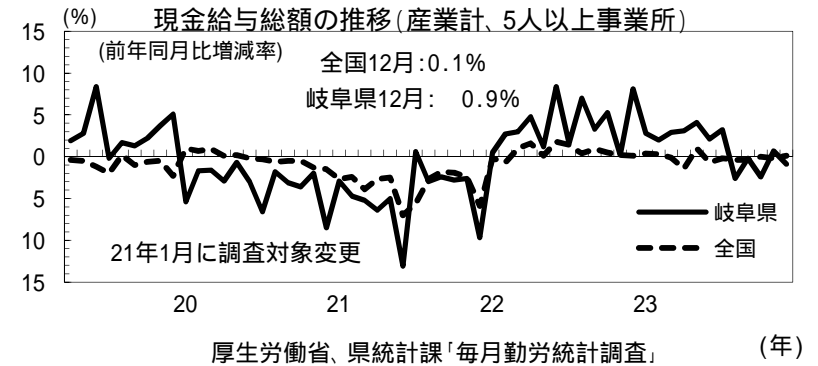
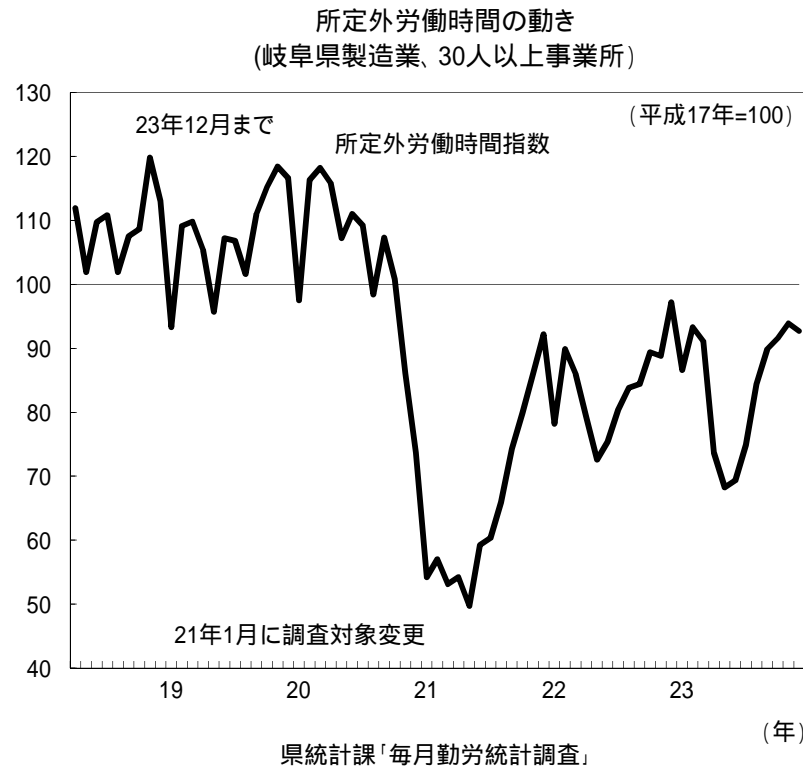


岐阜労働局「労働マトリックス」

8 家計の動向 : 所定外労働時間数及び雇用者所得

10-12月における所定外労働時間数は、持ち直しの動きがゆるやかになっている。

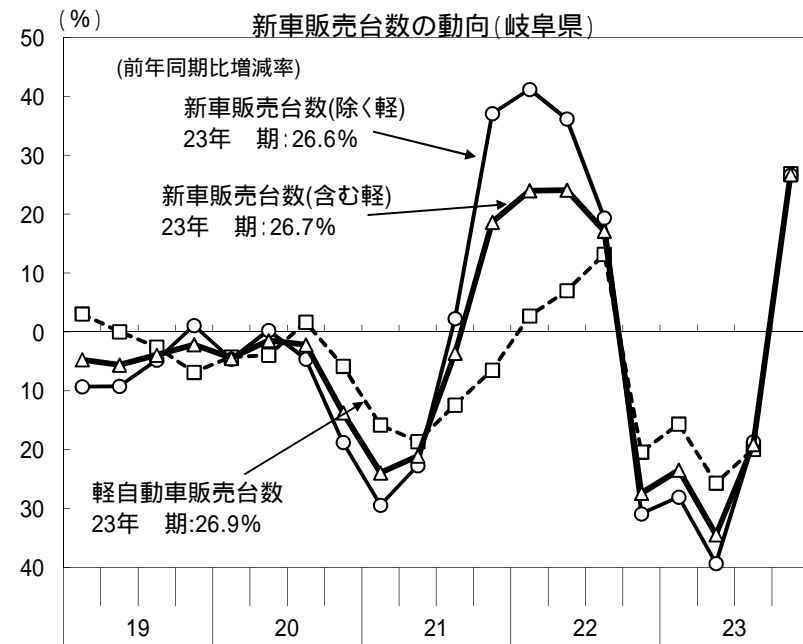
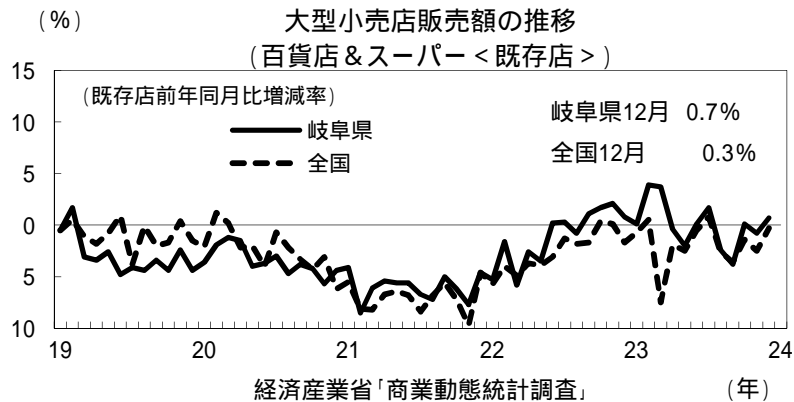
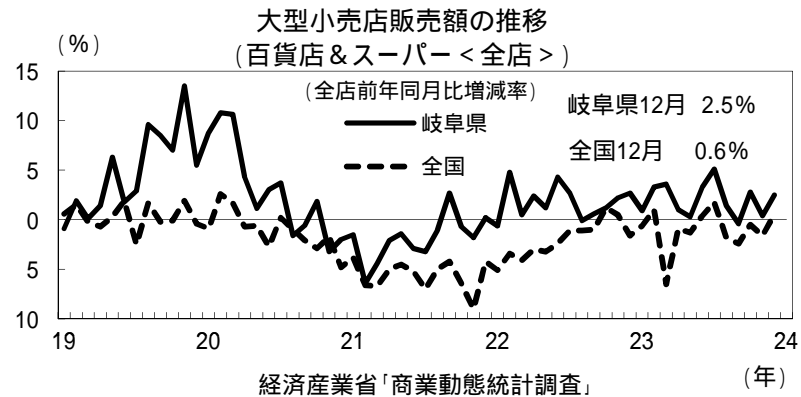
10-12月における現金給与総額は、前年とほぼ同水準となった。



9 家計の動向 : 個人消費

10-12月の大型小売店販売額は、全店ベースで昨年を上回る水準が続き、既存店ベースでも持ち直しの動きが見られる。

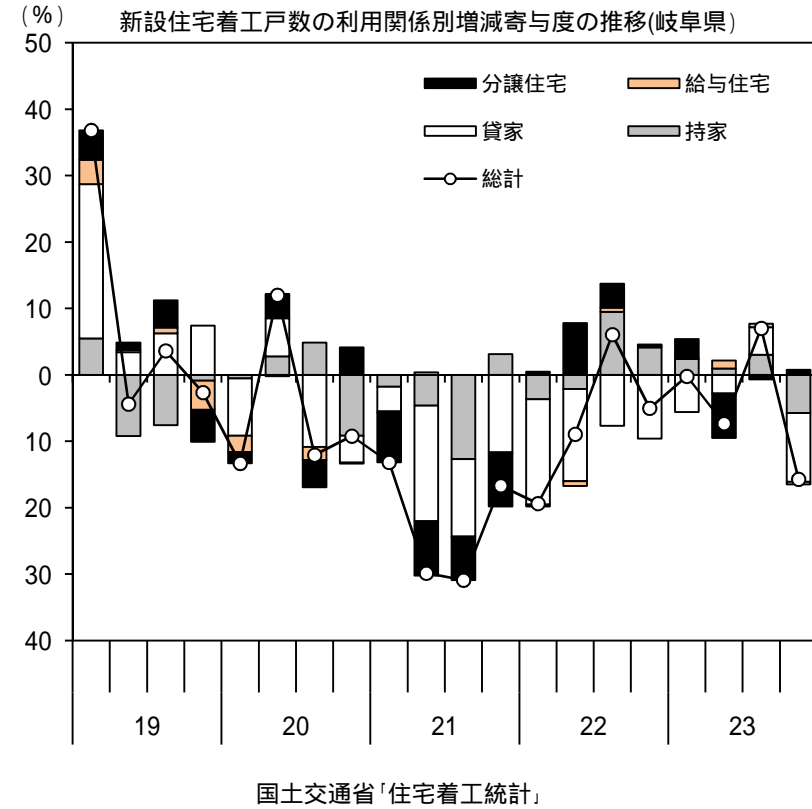
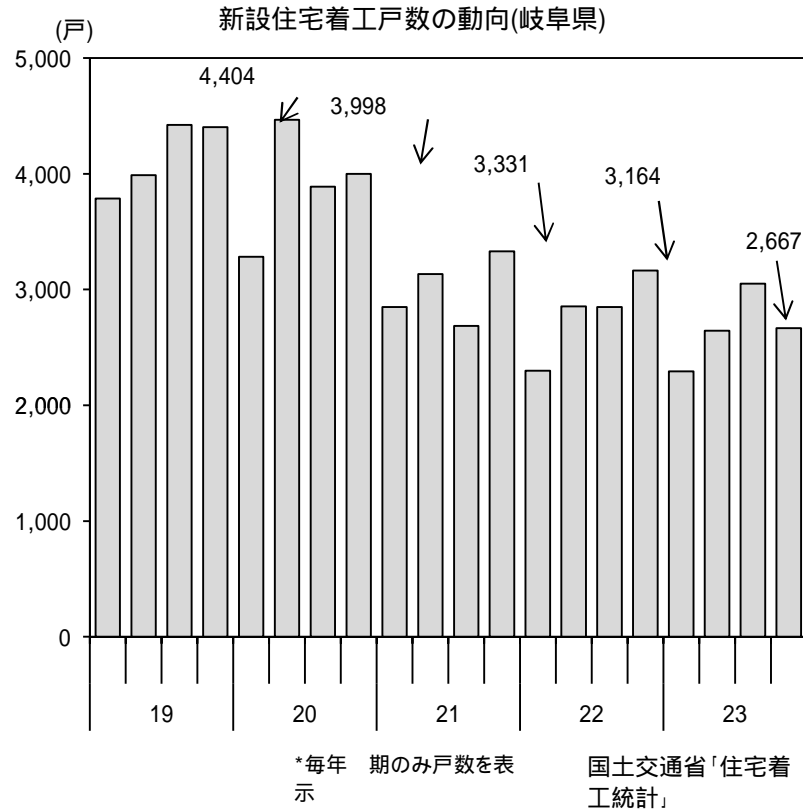
10-12月期の新車販売(含む軽)は、前年を大きく上回った。



日本自動車販売協会連合会、(社)全国軽自動車協会連合会

9 家計の動向 - 2:住宅着工

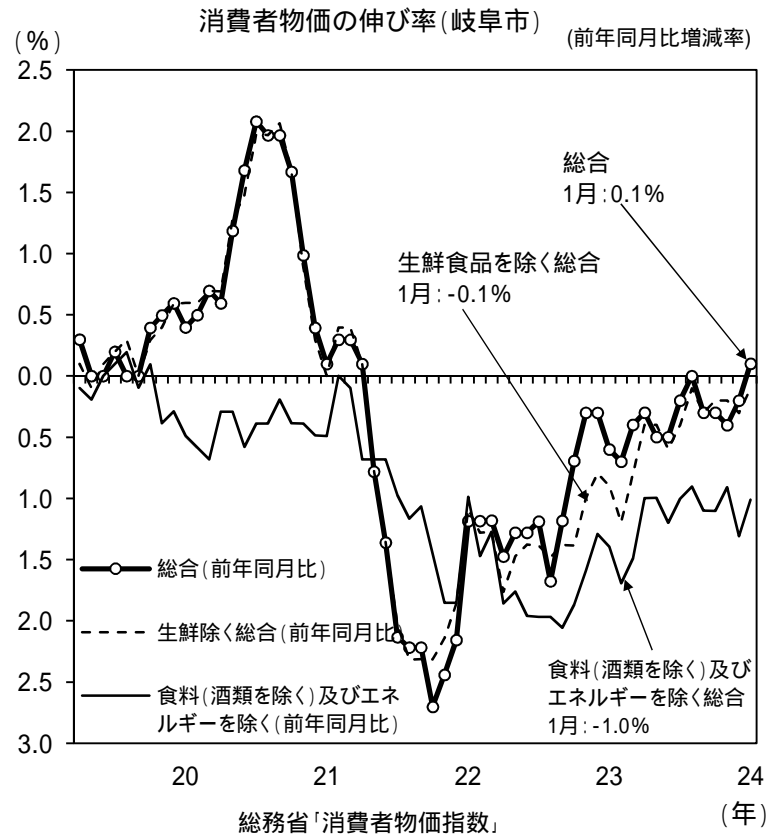
10-12月期における住宅着工戸数は、分譲住宅をのぞき前年を下回った。



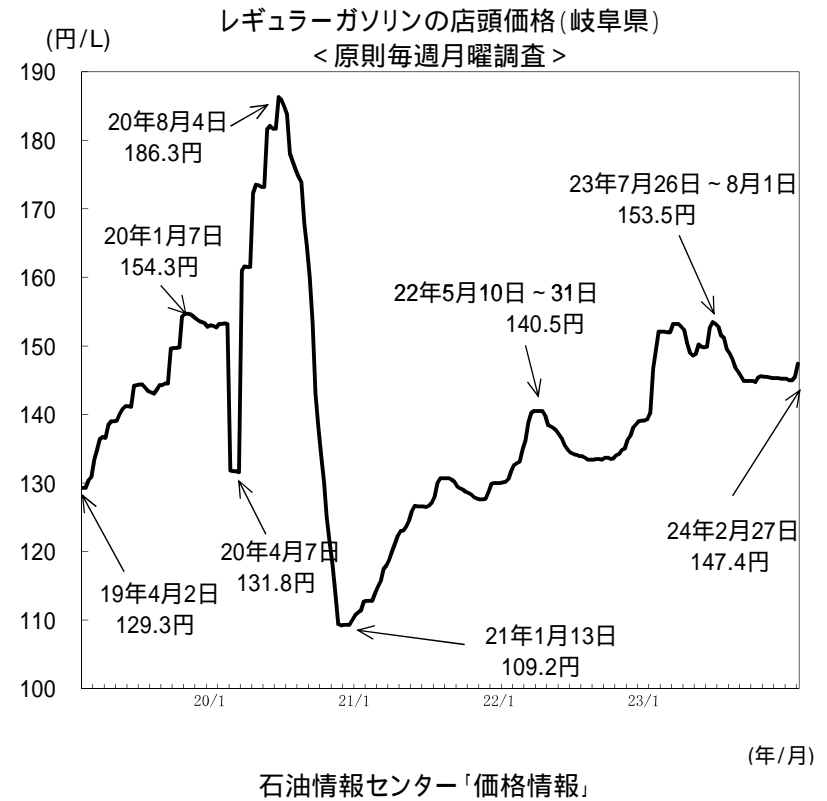
10 家計の動向 : 消費者物価

21年5月以降、前年を下回っていた消費者物価(総合)の伸び率は、24年1月に前年とほぼ同水準になった。

ガソリンの店頭価格は、横ばいから上昇に変わりつつある。



消費者物価指数は平成22年基準による。



11 観光

主な観光地の10-12月期の観光宿泊客数は、高山地区をのぞき、前年を上回った。

宿泊旅行統計によると、7-9月期の県内延べ宿泊者数は、前年同期と比べ減少した。なお、外国人宿泊者数は大幅に減少した。
(参考)平成22年の県内延べ宿泊者数は5,476,370人で、うち外国人宿泊者は262,870人。

主要観光地 観光宿泊客数の推移

年期	長良川温泉旅館 宿泊客数		高山地区(旧高山市) 入込観光客数		下呂温泉 宿泊客数	
	(人)	増減率	(千人)	増減率	(人)	増減率
21年計	252,791	11.4	2,986	4.2	1,018,480	6.9
22年計	260,977	3.2	2,817	5.7	985,822	3.2
23年計	258,469	1.0	2,572	8.7	985,926	0.0
20	55,002	3.7	456	2.8	268,888	2.8
	73,852	3.4	897	0.6	246,273	3.4
	81,740	2.4	694	6.4	283,763	3.9
	74,820	9.5	1,071	1.6	294,851	4.9
21	50,855	7.5	484	6.1	250,408	6.9
	56,930	22.9	832	7.2	227,237	7.7
	76,523	6.4	675	2.7	270,335	4.7
	68,483	8.5	995	7.1	270,500	8.3
22	51,475	1.2	446	7.9	240,296	4.0
	63,300	11.2	839	0.8	216,336	4.8
	74,534	2.6	613	9.2	260,515	3.6
	71,668	4.7	919	7.6	268,675	0.7
23	46,802	9.1	379	15.0	219,843	8.5
	57,429	9.3	717	14.5	214,421	0.9
	79,590	6.8	589	3.9	273,258	4.9
	74,648	4.2	887	3.5	278,404	3.6

延べ宿泊者数(内外国人延べ宿泊者数)前年同期比較

		平成22年7-9月	平成23年7-9月	増減率(%)
岐阜県	延べ宿泊者数	1,620,490	1,575,510	2.8
	内外国人延べ宿泊者数	55,230	35,880	35.0
全国	延べ宿泊者数	115,759,230	117,914,160	1.9
	内外国人延べ宿泊者数	7,351,290	4,604,140	37.4

(備考) 国土交通省 「宿泊旅行統計」より

施設所在地別、外国人延べ宿泊者数の国別内訳
(従業者数10人以上の施設、平成23年7-9月)

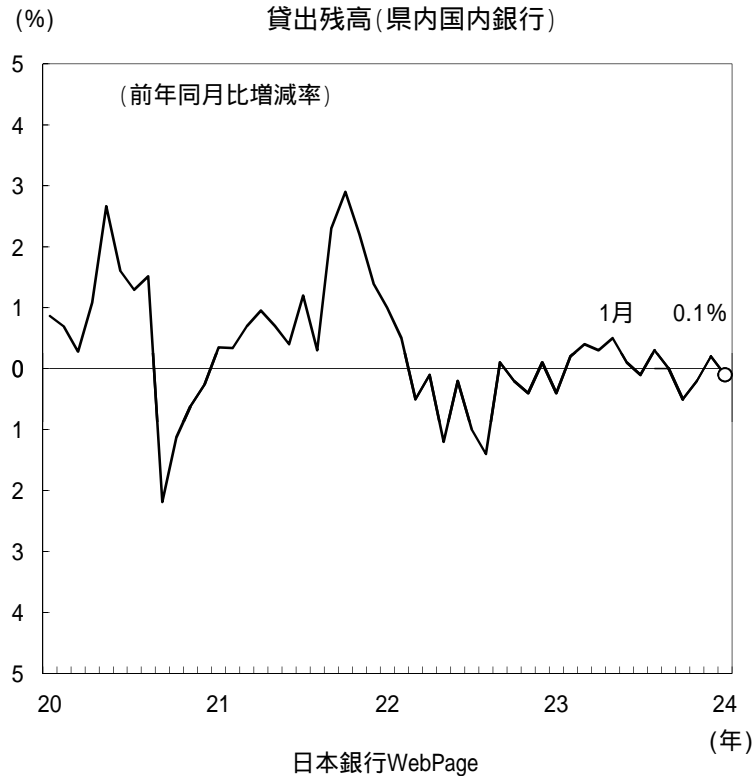
国籍(出身地)	全国		岐阜県	
	人泊	構成比	人泊	構成比
計	4,292,380	100.0%	31,830	100.0%
韓国	565,100	13.2%	2,970	9.3%
中国	749,960	17.5%	7,340	23.1%
香港	350,460	8.2%	1,220	3.8%
台湾	687,290	16.0%	8,420	26.5%
アメリカ	477,320	11.1%	1,860	5.8%
カナダ	44,090	1.0%	130	0.4%
イギリス	90,080	2.1%	520	1.6%
ドイツ	72,200	1.7%	280	0.9%
フランス	66,040	1.5%	480	1.5%
シンガポール	78,170	1.8%	340	1.1%
タイ	98,180	2.3%	1,270	4.0%
オーストラリア	81,410	1.9%	900	2.8%
その他	709,850	16.5%	2,810	8.8%

(備考)

1. 国土交通省「宿泊旅行統計」
2. 計には国籍(出身地)不詳を含むため、内訳とは一致しない。
3. 下表の調査は従業者数10人以上の施設が対象としており、上の表の計とは一致しない

12 金融

県内の国内銀行の貸出残高は、23年12月において4か月ぶりに前年を上回ったものの、24年1月は再び前年同月を下回った。



円・ドル為替レートは76円から79円の間で推移している。

