

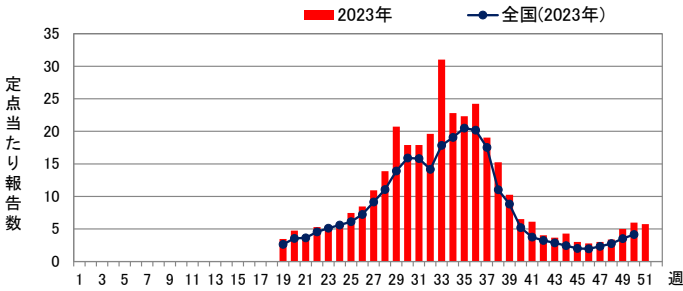
■ 定点把握対象疾患(週報告対象)

◆ 新型コロナウイルス感染症

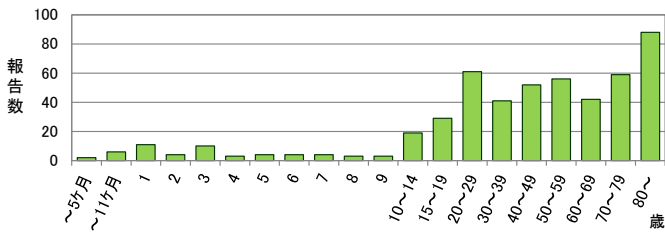
定点当たり報告数

	県全体	保健所別							
		岐阜市	岐阜	西濃	関	可茂	東濃	恵那	飛騨
49週	5.00	4.36	4.71	4.47	6.63	5.50	5.13	5.71	4.90
50週	5.97	4.50	4.53	5.67	9.25	6.38	4.38	5.86	9.30
51週	5.76	4.07	5.29	5.80	7.13	8.50	2.13	8.71	6.40
推移			↗	↗		↗		↗	

週推移



年齢階級別報告数 (第51週)

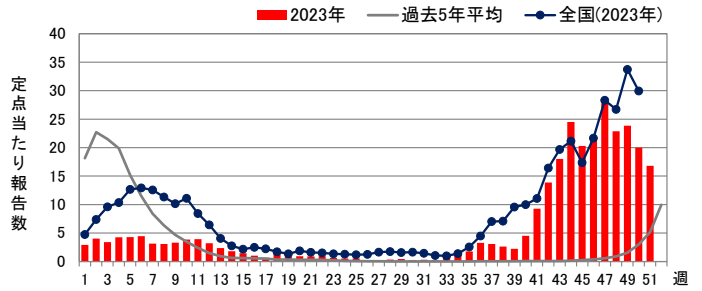


◆ インフルエンザ

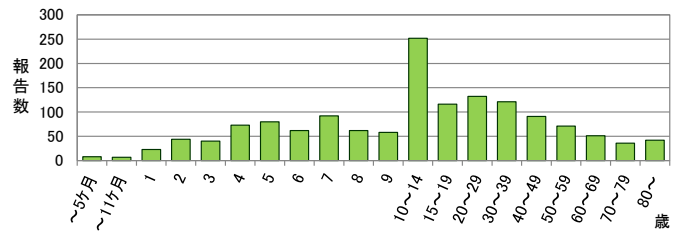
定点当たり報告数

	県全体	保健所別							
		岐阜市	岐阜	西濃	関	可茂	東濃	恵那	飛騨
49週	23.84	19.64	19.94	19.20	27.13	34.13	14.13	44.86	25.50
50週	20.01	15.43	19.35	20.33	24.25	33.50	15.63	18.43	17.50
51週	16.79	12.00	19.18	16.47	18.63	28.25	11.88	18.14	12.30
推移									

週推移



年齢階級別報告数 (第51週)

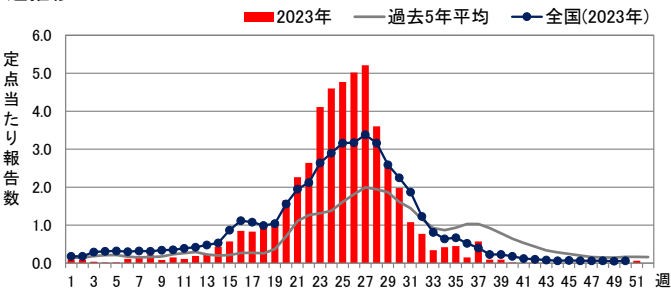


◆ RSウイルス感染症

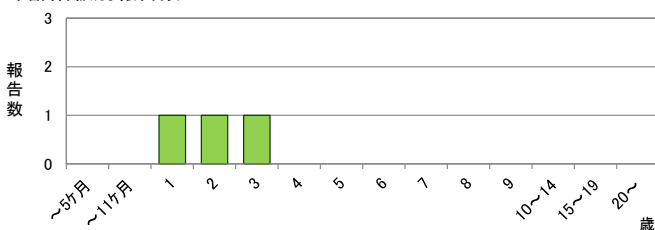
定点当たり報告数

	県全体	保健所別							
		岐阜市	岐阜	西濃	関	可茂	東濃	恵那	飛騨
49週	0.11	-	0.50	-	-	0.20	-	-	-
50週	0.11	-	0.20	0.11	-	-	-	-	0.50
51週	0.06	0.11	-	0.11	-	-	-	-	0.17
推移		↑							

週推移



年齢階級別報告数 (第51週)

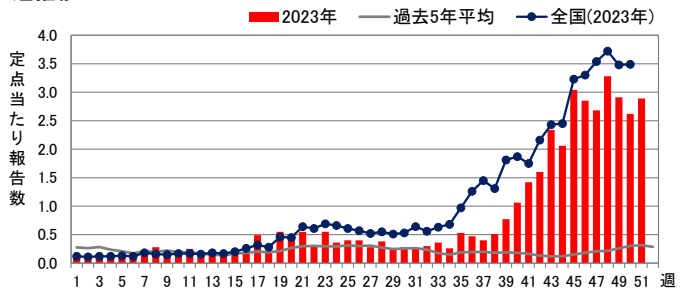


◆ 咽頭結膜熱

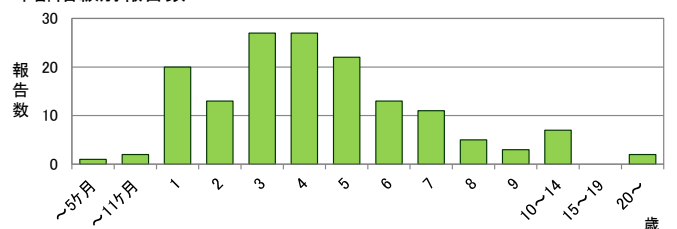
定点当たり報告数

	県全体	保健所別							
		岐阜市	岐阜	西濃	関	可茂	東濃	恵那	飛騨
49週	2.91	2.00	7.00	1.67	1.00	3.60	1.60	0.75	2.83
50週	2.62	2.11	7.00	1.33	1.20	2.80	1.00	2.25	0.67
51週	2.89	3.44	6.90	1.22	1.20	2.80	1.00	2.50	1.17
推移	↗	↗						↗	↗

週推移



年齢階級別報告数 (第51週)



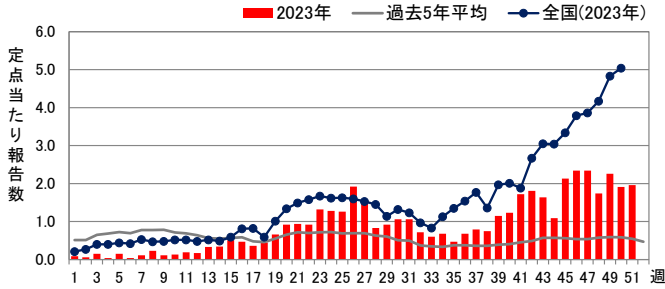
※RSウイルス感染症の診断・届出に必要なRSウイルス抗原検査の保険適用の対象は、入院患者、乳児(1歳未満)、パピズマブ適用患者に限られています。

◆ A群溶血性レンサ球菌咽頭炎

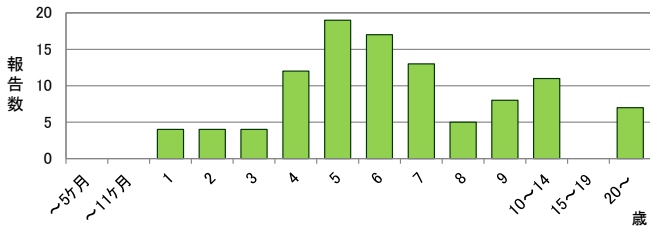
定点当たり報告数

	県全体	保健所別							
		岐阜市	岐阜	西濃	関	可茂	東濃	恵那	飛騨
49週	2.26	2.33	4.30	1.67	1.00	2.80	0.20	0.50	3.17
50週	1.91	1.67	3.70	0.33	1.40	2.60	0.20	2.00	2.83
51週	1.96	2.33	2.60	1.33	2.20	1.40	0.40	1.75	3.00
推移	↗	↗		↑	↗		↑		↗

週推移



年齢階級別報告数 (第51週)

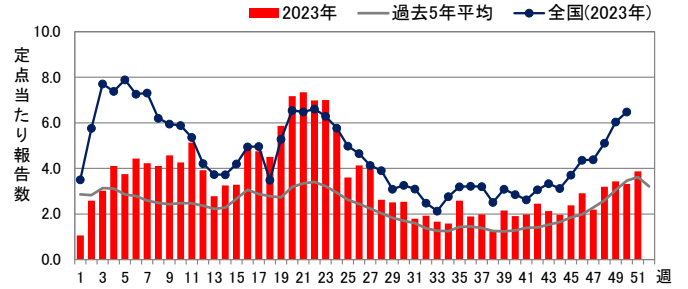


◆ 感染性胃腸炎

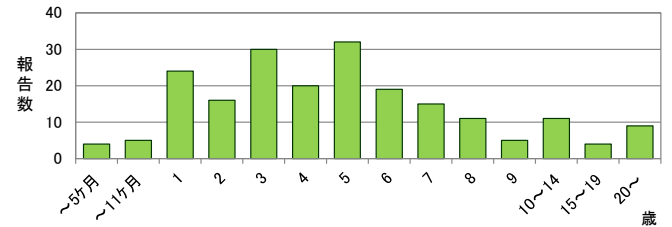
定点当たり報告数

	県全体	保健所別							
		岐阜市	岐阜	西濃	関	可茂	東濃	恵那	飛騨
49週	3.43	3.11	3.60	5.33	0.80	1.80	1.40	6.75	3.83
50週	3.32	5.00	2.80	6.22	1.20	1.60	1.20	3.75	2.00
51週	3.87	4.67	4.60	5.33	1.60	3.20	4.20	3.00	2.00
推移	↗		↗		↗	↑	↑		

週推移



年齢階級別報告数 (第51週)

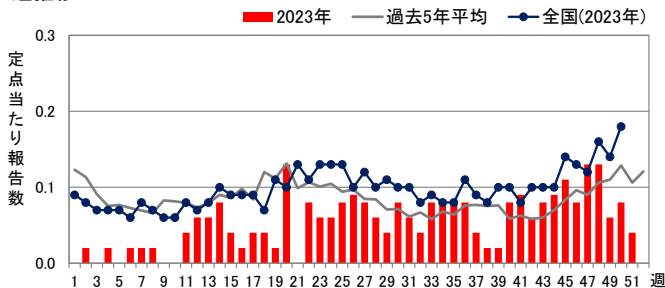


◆ 水痘

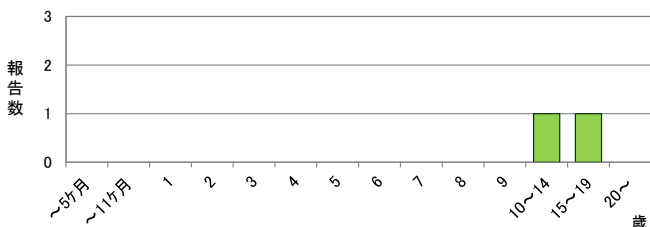
定点当たり報告数

	県全体	保健所別							
		岐阜市	岐阜	西濃	関	可茂	東濃	恵那	飛騨
49週	0.06	0.11	-	-	-	0.20	-	0.25	-
50週	0.08	-	-	-	-	0.60	0.20	-	-
51週	0.04	0.11	-	-	-	0.20	-	-	-
推移		↑							

週推移



年齢階級別報告数 (第51週)

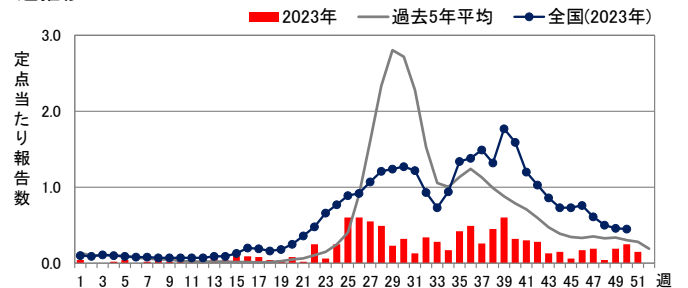


◆ 手足口病

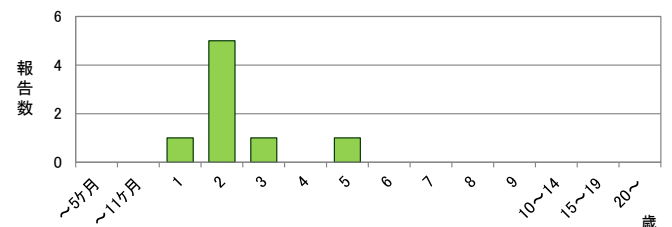
定点当たり報告数

	県全体	保健所別							
		岐阜市	岐阜	西濃	関	可茂	東濃	恵那	飛騨
49週	0.19	0.44	0.10	-	1.00	-	-	-	-
50週	0.25	0.22	0.40	-	1.20	-	-	0.25	-
51週	0.15	0.22	0.10	0.11	0.80	-	-	-	-
推移				↑					

週推移



年齢階級別報告数 (第51週)

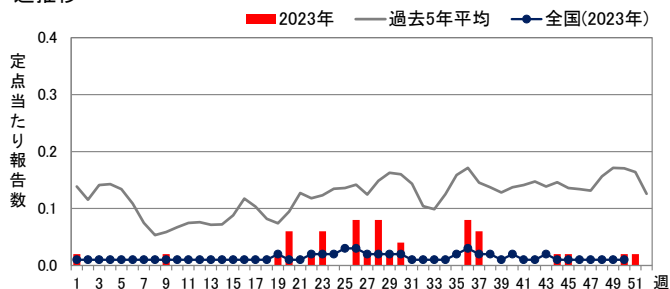


◆ 伝染性紅斑

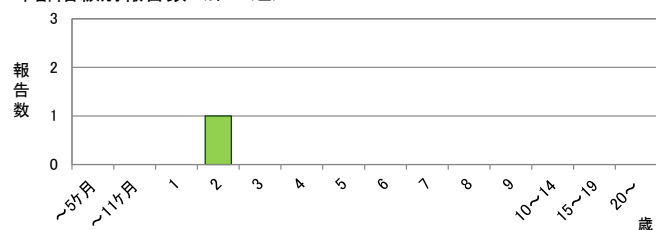
定点当たり報告数

	県全体	保健所別							
		岐阜市	岐阜	西濃	関	可茂	東濃	恵那	飛騨
49週	-	-	-	-	-	-	-	-	-
50週	0.02	-	-	-	-	-	-	-	0.17
51週	0.02	-	-	-	-	-	-	0.25	-
推移								↑	

週推移



年齢階級別報告数 (第51週)

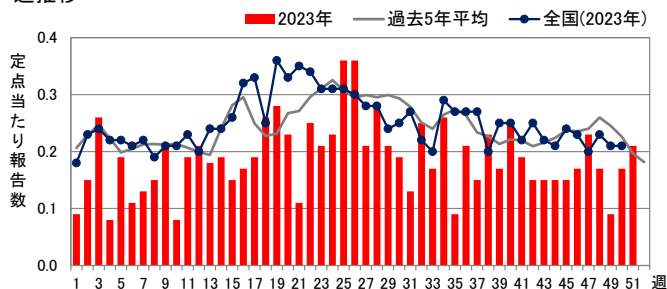


◆ 突発性発しん

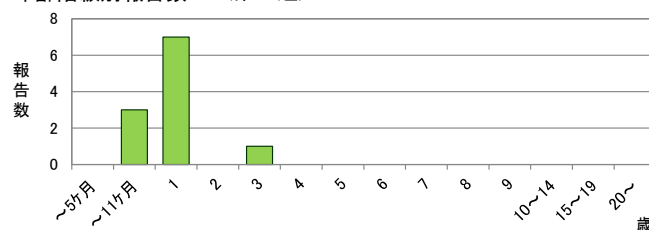
定点当たり報告数

	県全体	保健所別							
		岐阜市	岐阜	西濃	関	可茂	東濃	恵那	飛騨
49週	0.09	0.11	0.10	-	0.20	0.20	-	-	0.17
50週	0.17	0.11	-	0.22	0.40	0.60	-	0.25	-
51週	0.21	0.56	0.20	0.33	-	-	-	0.25	-
推移	↗	↑	↑	↗					

週推移



年齢階級別報告数 (第51週)

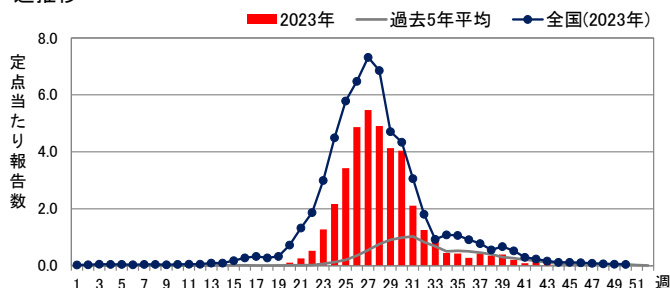


◆ ヘルパンギーナ

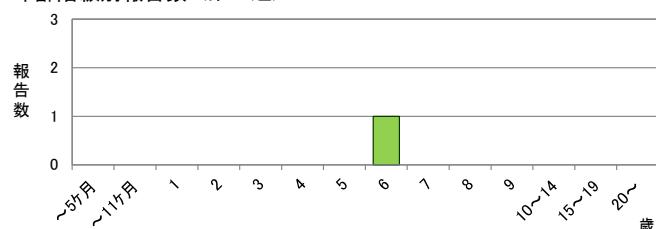
定点当たり報告数

	県全体	保健所別							
		岐阜市	岐阜	西濃	関	可茂	東濃	恵那	飛騨
49週	-	-	-	-	-	-	-	-	-
50週	0.04	-	-	-	0.20	0.20	-	-	-
51週	0.02	-	-	-	0.20	-	-	-	-
推移									

週推移



年齢階級別報告数 (第51週)

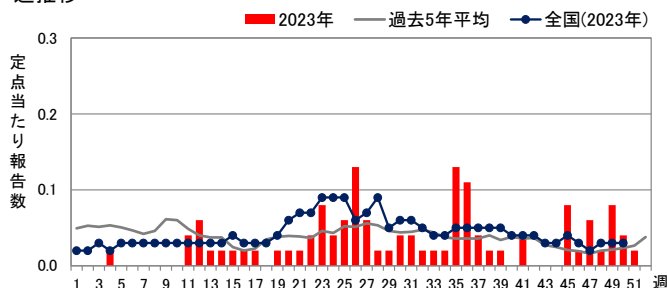


◆ 流行性耳下腺炎

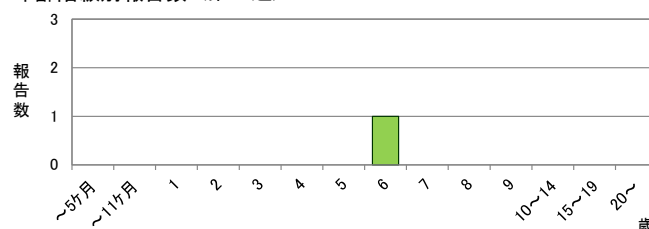
定点当たり報告数

	県全体	保健所別							
		岐阜市	岐阜	西濃	関	可茂	東濃	恵那	飛騨
49週	0.08	-	-	0.33	-	0.20	-	-	-
50週	0.04	0.11	-	-	-	-	0.20	-	-
51週	0.02	-	-	0.11	-	-	-	-	-
推移				↑					

週推移



年齢階級別報告数 (第51週)

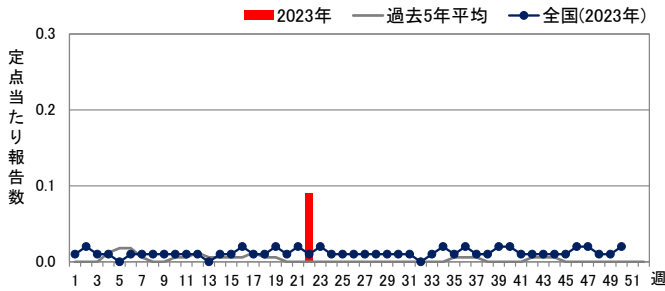


◆ 急性出血性結膜炎

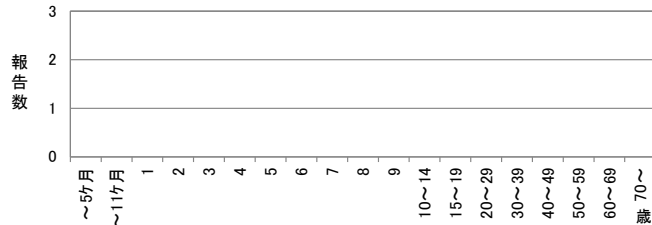
定点当たり報告数

	県全体	保健所別							
		岐阜市	岐阜	西濃	関	可茂	東濃	恵那	飛騨
49週	-	-	-	-	/	-	-	-	-
50週	-	-	-	-	/	-	-	-	-
51週	-	-	-	-	/	-	-	-	-
推移					/				

週推移



年齢階級別報告数 (第51週)

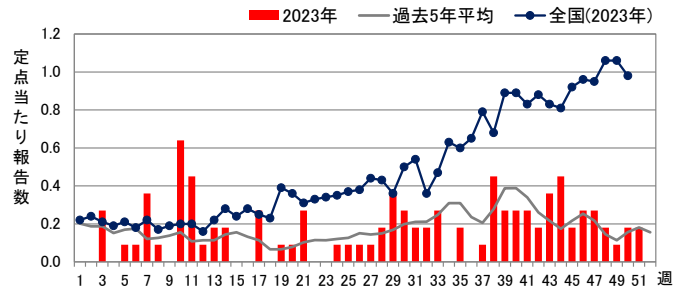


◆ 流行性角結膜炎

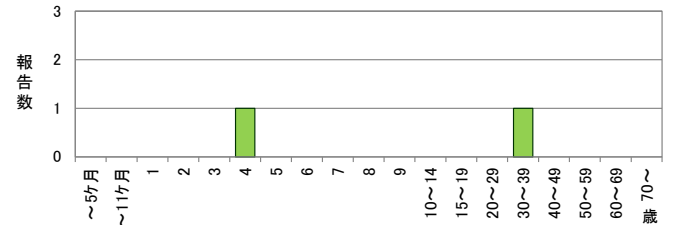
定点当たり報告数

	県全体	保健所別							
		岐阜市	岐阜	西濃	関	可茂	東濃	恵那	飛騨
49週	0.09	-	-	-	/	-	1.00	-	-
50週	0.18	-	0.50	-	/	-	-	1.00	-
51週	0.18	-	0.50	0.33	/	-	-	-	-
推移				↑	/				

週推移



年齢階級別報告数 (第51週)

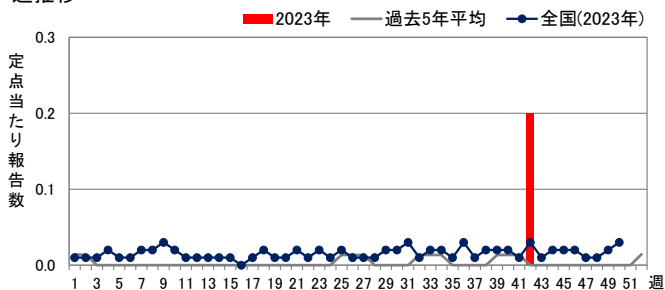


◆ 細菌性髄膜炎

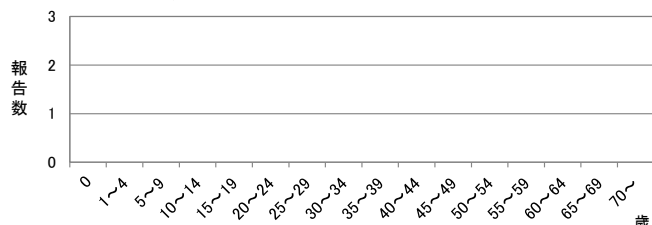
定点当たり報告数

	県全体	医療圏別				
		岐阜	西濃	中濃	東濃	飛騨
49週	-	-	-	-	-	-
50週	-	-	-	-	-	-
51週	-	-	-	-	-	-
推移						

週推移



年齢階級別報告数 (第51週)

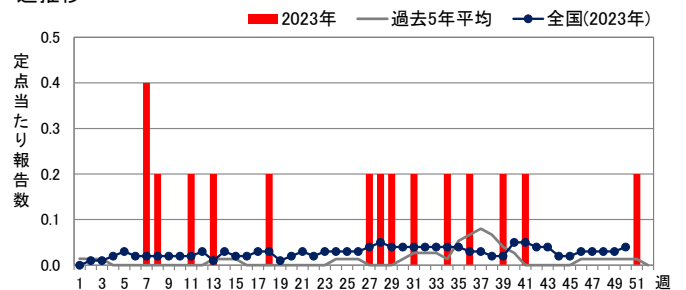


◆ 無菌性髄膜炎

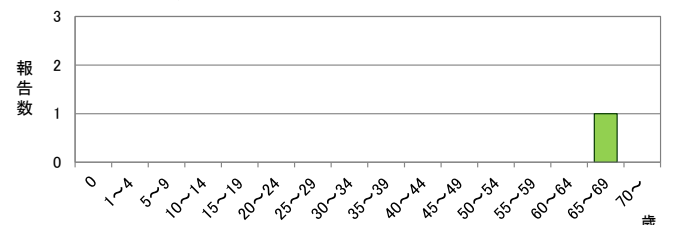
定点当たり報告数

	県全体	医療圏別				
		岐阜	西濃	中濃	東濃	飛騨
49週	-	-	-	-	-	-
50週	-	-	-	-	-	-
51週	0.20	-	-	-	1.00	-
推移	↑				↑	

週推移



年齢階級別報告数 (第51週)

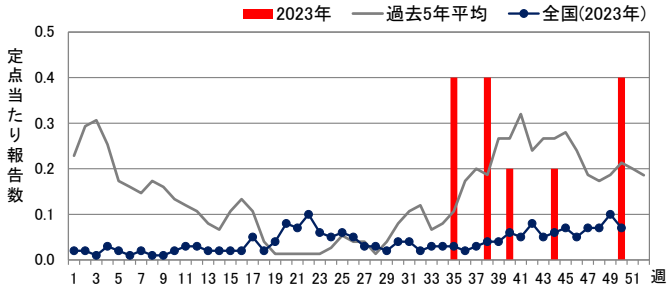


◆ マイコプラズマ肺炎

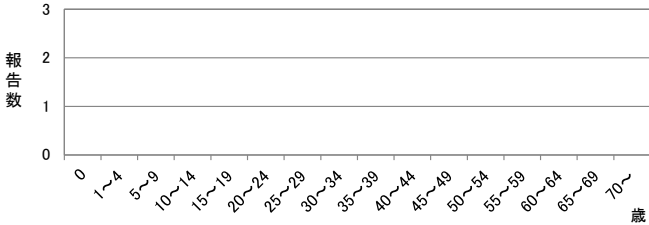
定点当たり報告数

	県全体	医療圏別				
		岐阜	西濃	中濃	東濃	飛騨
49週	-	-	-	-	-	-
50週	0.40	-	1.00	1.00	-	-
51週	-	-	-	-	-	-
推移						

週推移



年齢階級別報告数 (第51週)

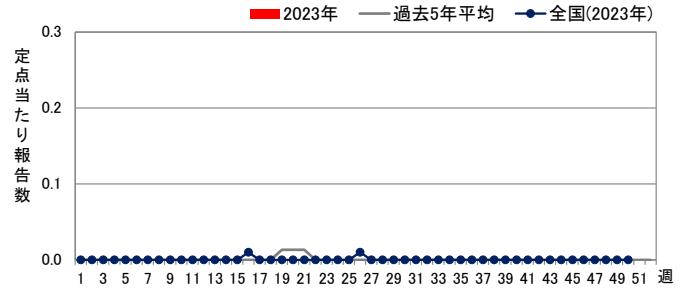


◆ クラミジア肺炎

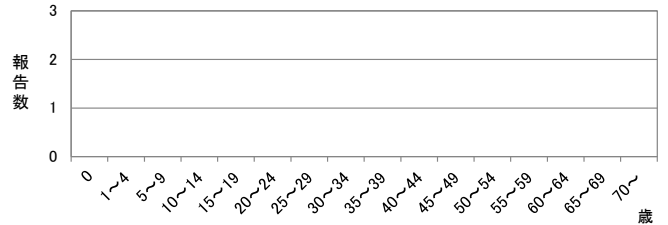
定点当たり報告数

	県全体	医療圏別				
		岐阜	西濃	中濃	東濃	飛騨
49週	-	-	-	-	-	-
50週	-	-	-	-	-	-
51週	-	-	-	-	-	-
推移						

週推移



年齢階級別報告数 (第51週)

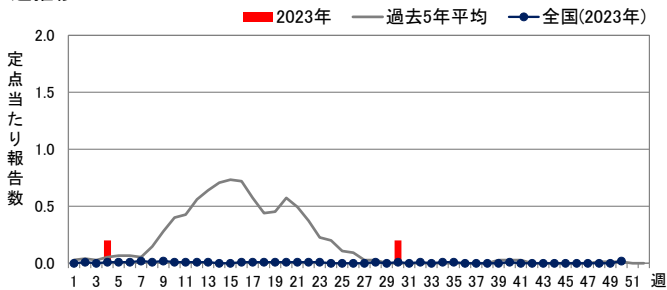


◆ 感染性胃腸炎(ロタウイルス)

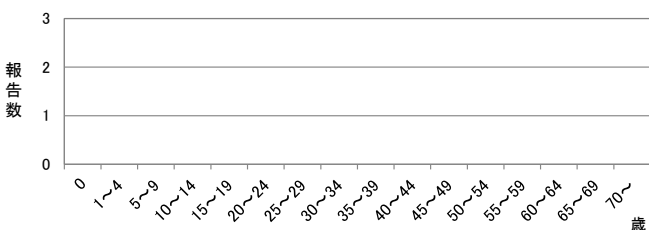
定点当たり報告数

	県全体	医療圏別				
		岐阜	西濃	中濃	東濃	飛騨
49週	-	-	-	-	-	-
50週	-	-	-	-	-	-
51週	-	-	-	-	-	-
推移						

週推移



年齢階級別報告数 (第51週)



定点把握対象疾患(週報告対象)について

○ 定点数は下表のとおりです。

定点種別	県全体	保健所							
		岐阜市	岐阜	西濃	関	可茂	東濃	恵那	飛騨
インフルエンザ/COVID-19	87	14	17	15	8	8	8	7	10
小児科	53	9	10	9	5	5	5	4	6
眼科	11	2	2	3	-	1	1	1	1

定点種別	県全体	医療圏				
		岐阜	西濃	中濃	東濃	飛騨
基幹	5	1	1	1	1	1

○ 各定点の報告対象疾患は下表のとおりです。

定点種別	報告対象疾患
インフルエンザ/COVID-19	インフルエンザ、新型コロナウイルス感染症
小児科	RSウイルス感染症、咽頭結膜熱、A群溶血性レンサ球菌咽頭炎、感染性胃腸炎、水痘、手足口病、伝染性紅斑、突発性発しん、ヘルパンギーナ、流行性耳下腺炎
眼科	急性出血性結膜炎、流行性角結膜炎
基幹	細菌性髄膜炎(髄膜炎菌、肺炎球菌、インフルエンザ菌によるものを除く)、無菌性髄膜炎、マイコプラズマ肺炎、クラミジア肺炎、感染性胃腸炎(ロタウイルスに限る)

○ 定点当たり報告数の表の色付け及び推移の矢印は次のとおりです。

- | | | | |
|--|--------|--|-------------------|
|  | 警報レベル |  | 急増(前週と比べて2倍以上の増加) |
|  | 注意報レベル |  | 増加(前週と比べて1~2倍の増加) |

※ 警報レベル・注意報レベルは、国立感染症研究所が定めた基準を用いています。

警報レベルは大きな流行の発生または継続の可能性を、注意報レベルは流行前であれば今後の大きな流行の発生の可能性を、流行後であれば流行の継続の可能性を指します。

■ 全数把握対象疾患（一～五類感染症）

◆ 新規報告例（第51週診断分まで）

※以前の診断例が含まれることがあるため、第51週の報告数とは異なる場合があります。

分類	疾病名	報告数	患者情報
二類	結核	6	類型：患者2例（病型：肺結核1例、その他の結核1例）、無症状病原体保有者4例／年齢：20代2例、60代1例、70代1例、80代2例／推定感染地域：国内5例、不明1例
三類	腸管出血性大腸菌感染症	2	類型：患者1例、無症状病原体保有者1例／年齢：20代1例、40代1例／推定感染地域：国内1例、不明1例／その他：(O157,VT1&2)1例、(O不明,VT1)1例
四類	つつが虫病	2	年齢：70代1例、80代1例／推定感染地域：国内2例
	レジオネラ症	2	年齢：30代1例、70代1例／病型：肺炎型2例／推定感染地域：不明2例
五類	ウイルス性肝炎	1	年齢：60代／病型：B型／ワクチン接種歴：無
	急性脳炎	1	年齢：80代／病型：その他（単純ヘルペスウイルス1型）
	劇症型溶血性レンサ球菌感染症	2	年齢：10歳未満1例、80代1例
	侵襲性インフルエンザ菌感染症	1	年齢：60代／ワクチン接種歴：不明
	侵襲性肺炎球菌感染症	3	年齢：1歳未満1例、80代2例／ワクチン接種歴：有1例、不明2例
	梅毒	1	年齢：60代男性／病型：無症候

◆ 患者報告数（岐阜県、全国）

※診断週に基づき集計しています。

分類	疾病名	岐阜県				全国	
		50週	51週	2023年累計	2022年同期累計	50週	2023年累計(1～50週)
一類(7疾患)	報告なし	-	-	-	-	-	-
二類(7疾患)	結核	3	6	243	276	268	14,098
三類(5疾患)	コレラ	-	-	-	-	-	2
	細菌性赤痢	-	-	-	-	1	45
	腸管出血性大腸菌感染症	-	2	46	44	40	3,736
	腸チフス	-	-	-	-	-	37
	パラチフス	-	-	-	2	-	9
四類(44疾患)	E型肝炎	-	-	4	4	11	523
	A型肝炎	-	-	4	3	2	52
	エキノкокクス症	-	-	-	-	-	13
	エムボックス	-	-	-	-	2	224
	オウム病	-	-	-	-	-	8
	回帰熱	-	-	-	-	1	23
	コクシジオイデス症	-	-	-	-	-	4
	ジカウイルス感染症	-	-	-	-	1	2
	重症熱性血小板減少症候群	-	-	-	-	-	131
	チクングニア熱	-	-	-	-	-	7
	つつが虫病	1	1	23	13	34	390
	デング熱	-	-	1	1	1	167
	日本紅斑熱	-	-	-	-	-	502
	日本脳炎	-	-	-	-	-	6
	ブルセラ症	-	-	-	1	-	2
	マラリア	-	-	1	-	1	35
	ライム病	-	-	-	-	-	29
	レジオネラ症	2	2	63	49	35	2,200
	レプトスピラ症	-	-	-	-	-	49
五類(24疾患)	アメーバ赤痢	-	-	2	5	10	468
	ウイルス性肝炎	-	1	3	-	3	232
	カルバペネム耐性腸内細菌目細菌感染症	-	-	13	15	28	2,022
	急性弛緩性麻痺	-	-	1	-	-	53
	急性脳炎	-	1	7	1	12	601
	クリプトスポリジウム症	-	-	-	-	-	12
	クロイツフェルト・ヤコブ病	-	-	1	-	2	157
	劇症型溶血性レンサ球菌感染症	1	2	18	5	23	874
	後天性免疫不全症候群(HIV感染症を含む)	-	-	15	7	16	898
	ジアルジア症	-	-	1	2	1	37
	侵襲性インフルエンザ菌感染症	1	-	14	3	11	529
	侵襲性髄膜炎菌感染症	-	-	-	-	3	20
	侵襲性肺炎球菌感染症	-	3	30	21	45	1,824
	水痘(入院例)	1	-	7	3	5	386
	梅毒	6	-	141	131	207	14,401
	播種性クリプトкокクス症	-	-	2	3	6	166
	破傷風	-	-	3	1	1	103
	バンコマイシン耐性腸球菌感染症	-	-	-	-	2	116
	百日咳	-	-	22	2	19	974
風しん	-	-	-	-	1	12	
麻疹	-	-	-	-	1	28	
薬剤耐性アシネトバクター感染症	-	-	-	-	1	15	

■ 新型コロナウイルス感染症(変異株)について

一般的にウイルスは増殖や感染を繰り返す中で徐々に変異をしていくことが知られており、新型コロナウイルスについても少しずつ変異をしています。大半の変異はウイルスの特性にほとんど影響を及ぼしませんが、一部の変異では、感染・伝播性、重症化リスク、ワクチン・治療薬の効果、診断法などに影響を及ぼすことがあります。岐阜県保健環境研究所では、県内の新型コロナウイルスについて変異株の発生状況を調査するためゲノム解析を行っており、その結果は国立感染症研究所へ報告しています。

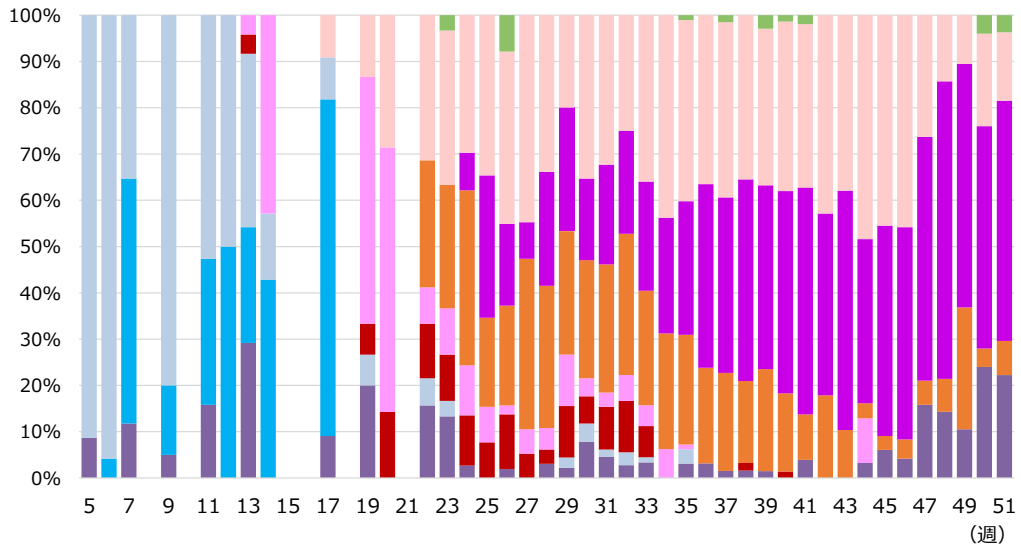
◆ ゲノム解析結果の推移(岐阜県内:週別)

令和5年12月28日時点

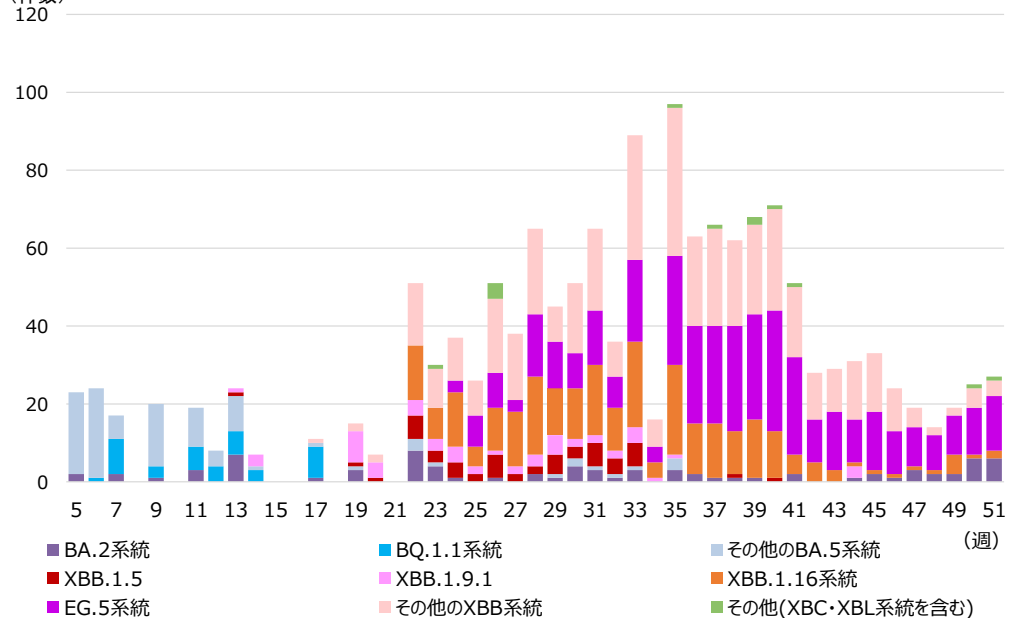
週始日	週数	ゲノム解析数 ^{※1}	ゲノム解析結果								その他	判定不能
			BA.2系統	BA.5系統	XBB系統	XBB.1.5	XBB.1.9.1	XBB.1.16系統	EG.5系統	その他のXBB系統		
10/2	40	92			70	1		12	31	26	1	21
10/9	41	55	2		48			5	25	18	1	4
10/16	42	32			28			5	11	12		4
10/23	43	36			29			3	15	11		7
10/30	44	41	1		30		3	1	11	15		10
11/6	45	40	2		31			1	15	15		7
11/13	46	33	1		23			1	11	11		9
11/20	47	27	3		16			1	10	5		8
11/27	48	16	2		12			1	9	2		2
12/4	49	21	2		17			5	10	2		2
12/11	50	27	6		18			1	12	5	1	2
12/18	51	41	6		20			2	14	4 ^{※2}	1 ^{※3}	14

※1 ゲノム解析は、その週に検査を実施した数
 ※2 XBB.1.22.1 1件、GK.1.1 2件、JE.1 1件
 ※3 HW.1(XBC系統) 1件

週別ゲノム解析結果(判明日別割合)



週別ゲノム解析結果(判明日別)



■ BA.2系統 ■ BQ.1.1系統 ■ その他のBA.5系統
 ■ XBB.1.5 ■ XBB.1.9.1 ■ XBB.1.16系統
 ■ EG.5系統 ■ その他のXBB系統 ■ その他(XBC・XBL系統を含む)