

防災に関するアンケート調査結果

危機管理政策課・防災課

1 調査目的

災害に対する事前の備えに関する取組状況について、各種計画推進の基礎資料とさせていただくために、アンケート調査を実施しました。

2 調査対象等

調査対象: 県政モニター818人(郵送モニター282人、インターネットモニター536人)

調査方法: 郵送及びインターネット

調査期間: 令和5年8月4日～8月25日

回収結果: 728人(回答率89.0%)

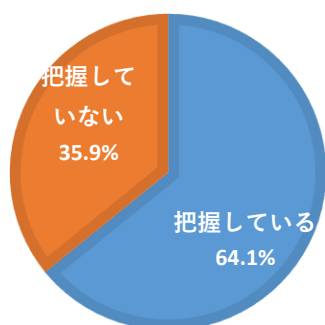
構成比はパーセントで表し、小数点以下第2位を四捨五入して算出しています。

そのため、合計が100%にならない場合があります。

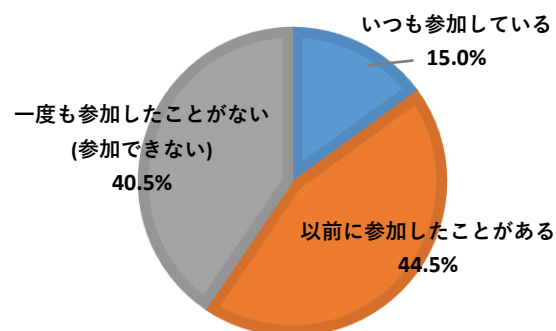
3 結果概要

○「災害全般に対する備え」について

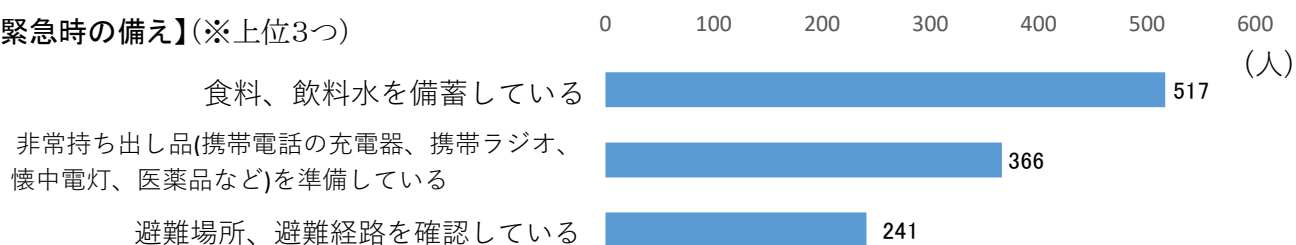
【ハザードマップによる災害の危険性の把握状況】



【自主防災活動(防災訓練など)への参加状況】

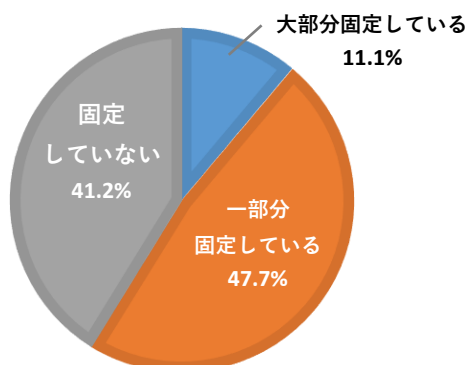


【緊急時の備え】(※上位3つ)

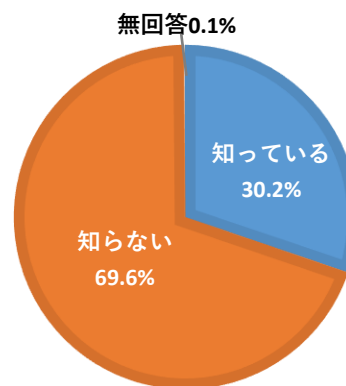


○「大規模地震に対する備え」について

【家具等の固定状況】



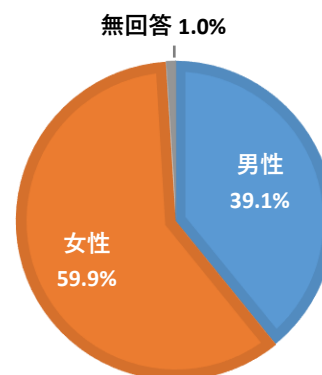
【居住地域の近くにある活断層の把握状況】



4 回答者属性

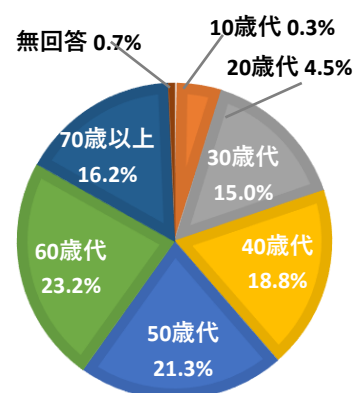
(1) 性別

	人数	割合
男性	285	39.1%
女性	436	59.9%
無回答	7	1.0%
計	728	100.0%



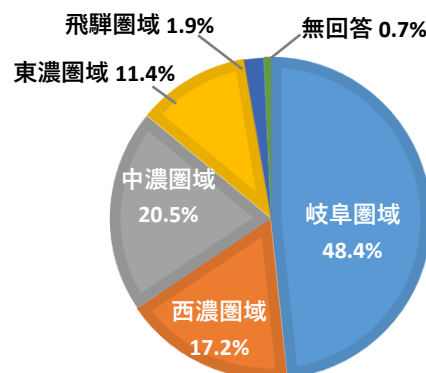
(2) 年代別

	人数	割合
10歳代	2	0.3%
20歳代	33	4.5%
30歳代	109	15.0%
40歳代	137	18.8%
50歳代	155	21.3%
60歳代	169	23.2%
70歳以上	118	16.2%
無回答	5	0.7%
計	728	100.0%



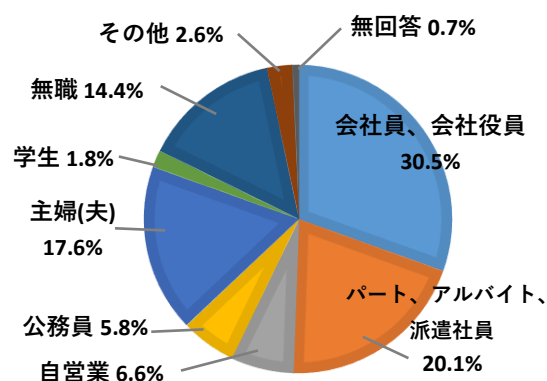
(3) 居住圏域別

	人数	割合
岐阜圏域	352	48.4%
西濃圏域	125	17.2%
中濃圏域	149	20.5%
東濃圏域	83	11.4%
飛騨圏域	14	1.9%
無回答	5	0.7%
計	728	100.0%



(4) 職業別

	人数	割合
会社員、会社役員	222	30.5%
パート、アルバイト、派遣社員	146	20.1%
自営業	48	6.6%
公務員	42	5.8%
主婦(夫)	128	17.6%
学生	13	1.8%
無職	105	14.4%
その他	19	2.6%
無回答	5	0.7%
計	728	100.0%

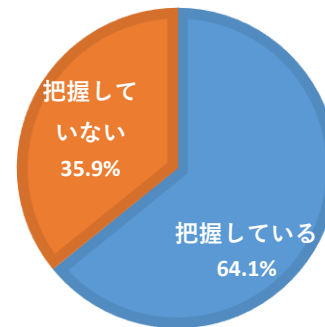


5 調査結果

■「災害全般に対する備え」について

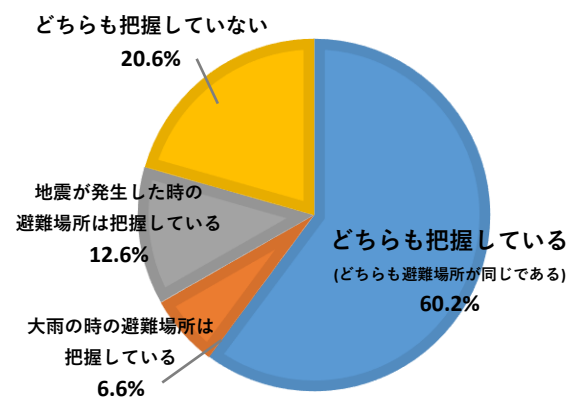
問1 あなたは、居住地域にどんな災害発生の危険性があるのかハザードマップで把握していますか。

	人数	割合
把握している	467	64.1%
把握していない	261	35.9%
計	728	100.0%



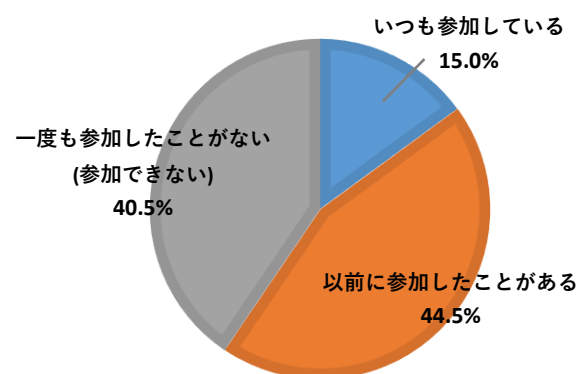
問2 あなたは、大雨の時の避難場所と地震が発生した時の避難場所をそれぞれ把握していますか。次の中から1つあげてください。

	人数	割合
どちらも把握している (どちらも避難場所が同じである)	438	60.2%
大雨の時の避難場所は把握している	48	6.6%
地震が発生した時の避難場所は把握している	92	12.6%
どちらも把握していない	150	20.6%
計	728	100.0%



問3 あなたは、自主防災活動(防災訓練など)に参加したことがありますか。次の中から1つあげてください。

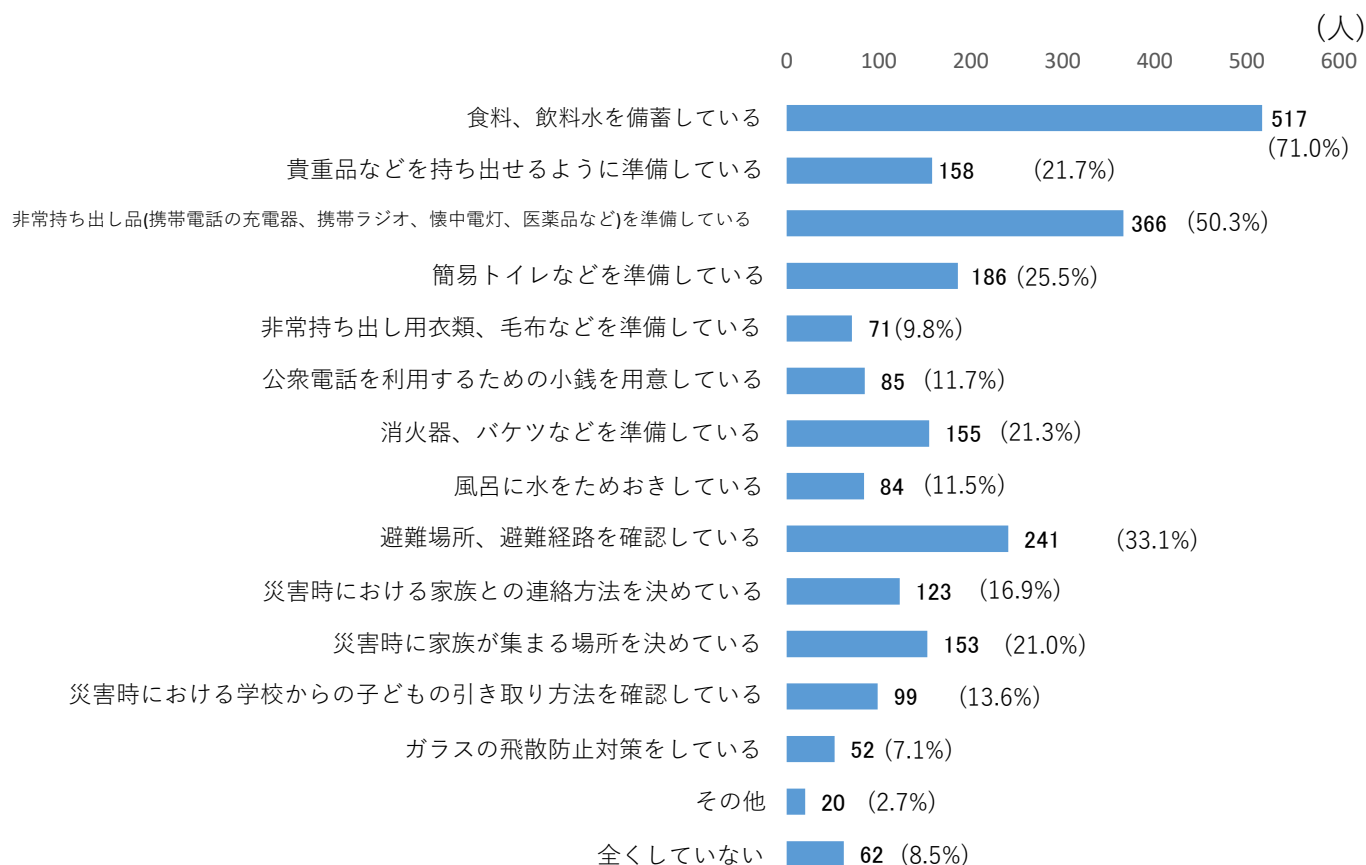
	人数	割合
いつも参加している	109	15.0%
以前に参加したことがある	324	44.5%
一度も参加したことがない (参加できない)	295	40.5%
計	728	100.0%



問4 あなたのお宅で地震や台風などの緊急時に備えていることはありますか。次の中からあてはまるものをすべてあげてください。

(複数回答可 回答者728人)

	回答数	割合
食料、飲料水を備蓄している	517	71.0%
貴重品などを持ち出せるように準備している	158	21.7%
非常持ち出し品(携帯電話の充電器、携帯ラジオ、懐中電灯、医薬品など)を準備している	366	50.3%
簡易トイレなどを準備している	186	25.5%
非常持ち出し用衣類、毛布などを準備している	71	9.8%
公衆電話を利用するための小銭を用意している	85	11.7%
消火器、バケツなどを準備している	155	21.3%
風呂に水をためおきしている	84	11.5%
避難場所、避難経路を確認している	241	33.1%
災害時における家族との連絡方法を決めている	123	16.9%
災害時に家族が集まる場所を決めている	153	21.0%
災害時における学校からの子どもの引き取り方法を確認している	99	13.6%
ガラスの飛散防止対策をしている	52	7.1%
その他	20	2.7%
全くしていない	62	8.5%
計	2,372	—



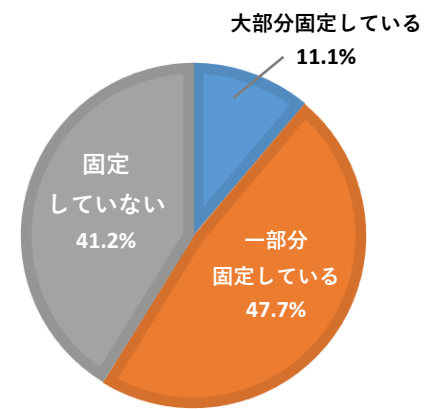
「その他」のうち主なもの

- ・自分の寝ている側に運動靴を置いている。
- ・車の中に毛布、タオルを入れている。
- ・ペット関係の準備

■「大規模地震に対する備え」について

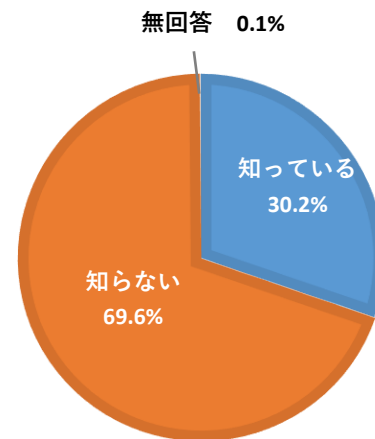
問5 あなたのお宅では、大規模地震に備えて家具・冷蔵庫・テレビなどをどの程度固定していますか。次の中から1つあげてください。

	人数	割合
大部分固定している	81	11.1%
一部分固定している	347	47.7%
固定していない	300	41.2%
計	728	100.0%



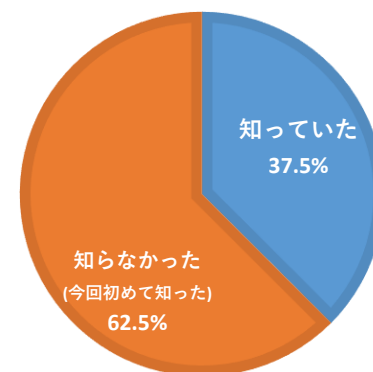
問6 あなたは、ご自分の居住地域の近くにある活断層の存在をご存じですか。

	人数	割合
知っている	220	30.2%
知らない	507	69.6%
無回答	1	0.1%
計	728	100.0%



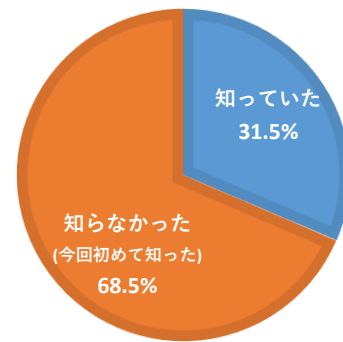
問7 あなたは、お住まいの地域が「南海トラフ地震防災対策推進地域」か、またはそうでないかをご存じでしたか。

	人数	割合
知っていた	273	37.5%
知らなかった(今回初めて知った)	455	62.5%
計	728	100.0%



問8 あなたは、南海トラフ地震臨時情報についてご存じでしたか。

	人数	割合
知っていた	229	31.5%
知らなかった(今回初めて知った)	499	68.5%
計	728	100.0%



問9 あなたは、行政が実施する「木造住宅耐震診断事業」や、家屋の「耐震改修工事補助制度」をご存じでしたか。

	人数	割合
どちらも知っていた	298	40.9%
「木造住宅耐震診断事業」は知っていた	98	13.5%
「耐震改修工事補助制度」は知っていた	48	6.6%
どちらも知らなかった(今回初めて知った)	283	38.9%
無回答	1	0.1%
計	728	100.0%

