

新 目次	旧 目次	修正理由 (主なもの)
1. 事前対策	1. 事前対策	
1-1 住民への広報 ----- P 1	1-1 住民への広報 ----- P 1	
1-2 資機材の備蓄 ----- P 1	1-2 資機材の備蓄 ----- P 1	
① 資機材の準備	① 資機材の準備	
② 備蓄品の拡充	② 備蓄品の拡充	
1-3 避難所不足への対応 ----- P 2	1-3 避難所不足への対応 ----- P 2	
1-4 避難所のレイアウト作成 ----- P 2	1-4 避難所のレイアウト作成 ----- P 2	
1-5 発熱や体調不良のある方への対応 ----- P 3	1-5 発熱や体調不良のある方への対応 ----- P 3	
<del>(削除)</del>	<del>1-6 濃厚接触者への対応 ----- P 3</del>	
<del>(削除)</del>	<del>1-7 自宅療養者等(入院・入所調整中の患者含む)への対応 ----- P 3</del>	
1-6 感染者が確認された場合の検討 ----- P 3	1-8 感染者が確認された場合の検討 ----- P 4	
1-7 避難所の設営に係る役割分担 ----- P 3	1-9 避難所の設営に係る役割分担 ----- P 4	
1-8 避難所運営マニュアルの作成や訓練 ----- P 3	1-10 避難所運営マニュアルの作成や訓練 ----- P 4	
2. 初動期の対応(発災後24時間)	2. 初動期の対応(発災後24時間)	
2-1 居住スペース、専用スペースの設置 ----- P 4	2-1 居住スペース、専用スペースの設置 ----- P 5	
2-2 事前受付の設置 ----- P 4	2-2 事前受付の設置 ----- P 5	
3. 展開期以降の対応	3. 展開期以降の対応	
3-1 運営の留意点 ----- P 5	3-1 運営の留意点 ----- P 6	
① 予防	① 予防	
② 感染者が確認された場合	② 感染者が確認された場合	
③ 長期の避難所生活への対応	③ 長期の避難所生活への対応	
3-2 専用スペースにおける運営の留意点 ----- P 6	3-2 専用スペースにおける運営の留意点 ----- P 6	
チェックリスト ----- P 7~P 13	チェックリスト ----- P 7~P 15	
(様式・資料)	(様式)	
【様式2】 避難所受付時に提出する避難者カード ----- (P 1)	【様式2】 避難所受付時に提出する避難者カード ----- (P 1)	
【様式15】 健康状態チェックカード(例) ----- (P 2)	【様式15】 健康状態チェックカード(例) ----- (P 2)	
【様式16】 体調チェック表(例) ----- (P 3)	【様式16】 体調チェック表(例) ----- (P 3)	
<del>(資料)</del>	(資料)	
【資料①】 住民へのチラシ(例) ----- (P 4)	【資料①】 住民へのチラシ(例) ----- (P 4)	
<del>(削除)</del>	<del>【資料②】 避難所(体育館)スペースの比較 ----- (P 5)</del>	
【資料②】 避難所(体育館)のレイアウト(例) ----- (P 5)	【資料③】 避難所(体育館)のレイアウト(例) ----- (P 6)	
【資料③】 学校における専用スペース運用(例) ----- (P 6)	【資料④-1】 学校における専用スペース運用(例) ----- (P 7)	
<del>(削除)</del>	<del>【資料④-2】 濃厚接触者・自宅療養者の専用避難所(先)について(例) ----- (P 8)</del>	
【資料④】 事前受付のレイアウト(例) ----- (P 7)	【資料⑤】 事前受付のレイアウト(例) ----- (P 10)	
【資料⑤】 物品支給のレイアウト(例) ----- (P 8)	【資料⑥】 物品支給のレイアウト(例) ----- (P 11)	
【資料⑥】 居住スペース掲示(例) ----- (P 9)	【資料⑦】 居住スペース掲示(例) ----- (P 12)	
【資料⑦】 避難所以外の分散避難者への対応 ----- (P 10)	【資料⑧】 避難所以外の分散避難者への対応 ----- (P 13)	
【資料⑧】 車中避難への対応 ----- (P 12)	【資料⑨】 車中避難への対応 ----- (P 15)	
【参考資料】 岐阜県避難所運営ガイドライン「新型コロナウイルス感染症対策編 (R3.10)」		

本文	本文	
<p>はじめに</p> <p><u>令和2年4月16日に新型インフルエンザ等対策特別措置法に基づく緊急事態宣言が発令されるなど、新型コロナウイルス感染症の流行期においては、災害時に避難所を開設、運営をするにあたり、密閉、密集、密接の3つの密を避ける等、感染症対策の徹底が求められました。</u></p> <p><u>令和5年5月8日には、新型コロナウイルス感染症の感染症法上の位置づけが5類感染症へ引き下げられたものの、避難所は重症化リスクの高い高齢者等をはじめ、不特定多数の方が共同で生活をする場所であり、感染症への対策は引き続き必要であるといえます。</u></p> <p><u>本ガイドラインは、5類移行後の新型コロナウイルス感染症への対応と新興感染症や新型インフルエンザ等感染症以外の感染症対策を示すことを目的に改編したものです。</u></p> <p><u>なお、今後新興感染症や新型インフルエンザ等感染症が発生した場合には、5類移行前の新型コロナウイルス感染症への対応を参考としつつ、その時々<sup>1</sup>の医学的知見等を踏まえて弾力的にマニュアルの見直しや避難所運営の改善を行ってください。</u></p> <p>第1章 事前対策</p> <p>1-1 住民への広報</p> <ul style="list-style-type: none"> <li>住民が避難する前に準備、検討することを事前に周知【資料①】</li> </ul> <div style="border: 1px dashed black; padding: 5px;"> <ul style="list-style-type: none"> <li>避難とは、難を避けること、つまり安全を確保することであり、まずは自宅の災害の危険性を確認し、自宅で居住が継続できる場合は自宅避難も検討</li> <li>避難所以外への避難を検討（親戚や友人の家、自宅における垂直避難等）</li> <li>マスクや石鹸（消毒液）、体温計、タオル、スリッパ、ビニール手袋等を用意</li> <li>服薬している薬や体調管理のためのサプリメント等を用意</li> <li>受付時の混雑を避けるため、受付時に記入する「避難者カード」を事前に記入【様式2】</li> <li>避難所に行く際は<u>できるだけ（体調がすぐれない場合は必ず）</u>マスクを着用し、「健康状態チェックカード」を記入し持参【様式15】</li> <li>避難所以外に避難する場合は、避難所等へ連絡するよう努める</li> <li><u>避難所は集団生活を行う場所であり、感染リスクもあることから、事前のワクチン接種を推奨</u></li> </ul> </div> <ul style="list-style-type: none"> <li>避難所の感染症対策（こまめな手洗い、消毒、パーティションの設置等）の周知</li> <li>警戒レベルを基に早期避難を徹底するよう周知</li> </ul> <p>1-2 資機材の備蓄</p> <p>①資機材の準備</p> <ul style="list-style-type: none"> <li>受付時等に避難者の体温を測る非接触型の体温計やサーモグラフィ</li> <li>パーティションや間仕切り、簡易テント、段ボールベッド等</li> </ul> <p>②備蓄品の拡充</p> <ul style="list-style-type: none"> <li>マスク、石鹸、アルコール消毒液、アルコール除菌ウェットティッシュ、ビニール手袋等</li> <li>マスクが確保できない場合、キッチンペーパーやタオル等の代用品</li> <li>手すり、ドアノブ等の共有部分に使用する消毒液</li> <li>避難所の区割りに使用するポールと養生テープ</li> <li>感染症発生に備えてゴーグル、ビニール手袋、防護服（代用品レインコート）</li> </ul> <p>1-3 避難所不足への対応</p> <ul style="list-style-type: none"> <li>学校を避難所としている場合は、体育館のほか教室等の活用を検討</li> </ul>	<p>はじめに</p> <p>令和2年4月16日に新型インフルエンザ等対策特別措置法に基づく緊急事態宣言以降、本県では新型コロナウイルス感染症の感染拡大に対し、外出の自粛や休業要請等の対策を「オール岐阜」で進めています。</p> <p>こうした状況において、災害が発生し、避難所を開設、運営をするにあたっては、密閉、密集、密接の3つの密を避ける等、新型コロナウイルス感染症対策を徹底する必要があります。</p> <p>そのため、現行の岐阜県避難所運営ガイドラインに新型コロナウイルス感染症対策として「新たに追加すべき対策」「拡充すべき対策」を取りまとめました。</p> <p>各市町村や地域においては、本ガイドラインを参考にマニュアル等を作成し、災害時には市町村と住民が協力し、円滑な避難所運営が行えるよう備えてください。</p> <p>第1章 事前対策</p> <p>1-1 住民への広報</p> <ul style="list-style-type: none"> <li>住民が避難する前に準備、検討することを事前に周知【資料①】</li> </ul> <div style="border: 1px dashed black; padding: 5px;"> <ul style="list-style-type: none"> <li>避難とは、難を避けること、つまり安全を確保することであり、まずは自宅の災害の危険性を確認し、自宅で居住が継続できる場合は自宅避難も検討</li> <li>避難所以外への避難を検討（親戚や友人の家、自宅における垂直避難等）</li> <li>マスクや石鹸（消毒液）、体温計、タオル、スリッパ、ビニール手袋等を用意</li> <li>服薬している薬や体調管理のためのサプリメント等を用意</li> <li>受付時の混雑を避けるため、受付時に記入する「避難者カード」を事前に記入【様式2】</li> <li>避難所に行く際はマスクを着用し、「健康状態チェックカード」を記入し持参【様式15】</li> <li>避難所以外に避難する場合は、避難所等へ連絡するよう努める</li> </ul> </div> <ul style="list-style-type: none"> <li>避難所の感染症対策（こまめな手洗い、消毒、パーティションの設置や2m間隔の確保等）の周知</li> <li>避難警戒レベル情報を基に早期避難を徹底するよう周知</li> </ul> <p>1-2 資機材の備蓄</p> <p>①資機材の準備</p> <ul style="list-style-type: none"> <li>受付時等に避難者の体温を測る非接触型の体温計やサーモグラフィ</li> <li>パーティションや間仕切り、簡易テント、段ボールベッド等</li> </ul> <p>②備蓄品の拡充</p> <ul style="list-style-type: none"> <li>マスク、石鹸、アルコール消毒液、アルコール除菌ウェットティッシュ、ビニール手袋等</li> <li>マスクが確保できない場合、キッチンペーパーやタオル等の代用品</li> <li>手すり、ドアノブ等の共有部分に使用する消毒液</li> <li>避難所の区割りに使用するポール（2m程度）と養生テープ</li> <li>感染症発生に備えてゴーグル、ビニール手袋、防護服（代用品レインコート）</li> </ul> <p>1-3 避難所不足への対応【資料②】</p> <ul style="list-style-type: none"> <li>学校を避難所としている場合は、体育館のほか教室等の活用を検討</li> </ul>	<ul style="list-style-type: none"> <li>記載の変更、専門家意見の反映（弾力的な運用）</li> <li>専門家意見の反映（事前のワクチン接種）</li> </ul>

<ul style="list-style-type: none"> <li>指定避難所以外の施設として、高校、大学、専門学校、宿泊施設(旅館・ホテル)等の活用を検討</li> <li>要配慮者の避難先として、宿泊施設(旅館・ホテル)等の活用を検討</li> <li>各市町村内で避難所が不足する事態に備え、広域避難を検討</li> <li>避難所以外の分散避難者への対応を検討【資料⑦】</li> </ul> <div style="border: 1px dashed black; padding: 5px;"> <ul style="list-style-type: none"> <li>住民が避難する前に準備検討することを事前に周知</li> <li>避難所開設の広報・安否確認</li> <li>食料・物資の配付や情報伝達</li> <li>健康管理の徹底</li> </ul> </div> <ul style="list-style-type: none"> <li>車中泊は推奨しないが、車中泊が発生することを想定した対応を検討【資料⑧】</li> </ul> <div style="border: 1px dashed black; padding: 5px;"> <ul style="list-style-type: none"> <li>駐車スペースの確保</li> <li>避難所開設の広報・安否確認</li> <li>食料・物資の配付や情報伝達</li> <li>健康管理の徹底</li> </ul> </div> <ul style="list-style-type: none"> <li>必要に応じて県事務所等に相談</li> </ul>	<ul style="list-style-type: none"> <li>指定避難所以外の施設として、高校、大学、専門学校、宿泊施設(旅館・ホテル)等の活用を検討</li> <li>要配慮者の避難先として、宿泊施設(旅館・ホテル)等の活用を検討</li> <li>各市町村内で避難所が不足する事態に備え、広域避難を検討</li> <li>避難所以外の分散避難者への対応を検討【資料⑧】</li> </ul> <div style="border: 1px dashed black; padding: 5px;"> <ul style="list-style-type: none"> <li>住民が避難する前に準備検討することを事前に周知</li> <li>避難所開設の広報・安否確認</li> <li>食料・物資の配付や情報伝達</li> <li>健康管理の徹底</li> </ul> </div> <ul style="list-style-type: none"> <li>車中泊は推奨しないが、車中泊が発生することを想定した対応を検討【資料⑨】</li> </ul> <div style="border: 1px dashed black; padding: 5px;"> <ul style="list-style-type: none"> <li>駐車スペースの確保</li> <li>避難所開設の広報・安否確認</li> <li>食料・物資の配付や情報伝達</li> <li>健康管理の徹底</li> </ul> </div> <ul style="list-style-type: none"> <li>必要に応じて県事務所等に相談</li> </ul>	
<p>1-4 避難所のレイアウト作成【資料②】</p> <ul style="list-style-type: none"> <li>長期的な避難生活における避難者一人あたりの占有面積は、スフィア基準を参考に3.5㎡以上とすることが望ましい</li> </ul> <ul style="list-style-type: none"> <li>学校(体育館)を避難所としている場合、教室等を活用した「居住スペース」の分散化を検討</li> </ul> <div style="border: 1px dashed black; padding: 5px;"> <ul style="list-style-type: none"> <li>トイレ、洗面所、洗濯場や携帯電話の充電場所等では、密集にならない運用が重要</li> <li>教室を活用する際は、机や椅子の移動、児童生徒の私物の扱い等の配慮が必要</li> </ul> </div> <ul style="list-style-type: none"> <li><u>感染症の流行時においては</u>、発熱や体調不良のある方を早期発見できるよう、<u>必要に応じて</u>避難所入口の外に「事前受付」を設置 (<u>事前受付を設置しない場合も、受付にて確実に発熱や体調不良のある方を確認</u>)</li> <li><u>重度</u>の発熱や体調不良のある方の「専用スペース」を設置。専用スペースは個室が望ましいが、教室等を活用する場合はパーティションや簡易テントを設け感染防止を図る</li> </ul> <div style="border: 1px dashed black; padding: 5px;"> <ul style="list-style-type: none"> <li>専用スペースには、専用トイレを確保することが望ましい。携帯トイレ(段ボールトイレ等)の設置も検討</li> <li>飛沫感染防止のため、パーティションの高さは2m程度を確保</li> <li>専用スペースには、家族用の待機スペースも確保し、その場合は、発熱等の方と別部屋にすることが望ましい</li> </ul> </div> <ul style="list-style-type: none"> <li>パーティションや簡易テントは、専用スペースを優先するが、居住スペースにおいても積極的に活用</li> <li>専用スペースと居住スペースの動線を分け、分離したレイアウトを検討し、すべての動線は交差を避け一方通行とすることが望ましい</li> </ul>	<p>1-4 避難所のレイアウト作成【資料③】</p> <ul style="list-style-type: none"> <li>長期的な避難生活における避難者一人あたりの占有面積は、スフィア基準を参考に3.5㎡以上とすることが望ましい</li> <li><del>通路幅2m間隔を確保するレイアウトを作成するが、パーティションがある場合、通路幅1.3m(車の使用を想定)としても良い</del></li> <li>学校(体育館)を避難所としている場合、教室等を活用した「居住スペース」の分散化を検討</li> </ul> <div style="border: 1px dashed black; padding: 5px;"> <ul style="list-style-type: none"> <li>トイレ、洗面所、洗濯場や携帯電話の充電場所等では、密集にならない運用が重要</li> <li>教室を活用する際は、机や椅子の移動、児童生徒の私物の扱い等の配慮が必要</li> </ul> </div> <ul style="list-style-type: none"> <li>発熱や体調不良のある方を早期発見できるよう、避難所入口の外に「事前受付」を設置</li> </ul> <ul style="list-style-type: none"> <li>発熱や体調不良のある方の「専用スペース」を設置。専用スペースは個室が望ましいが、教室等を活用する場合はパーティションや簡易テントを設け感染防止を図る</li> </ul> <div style="border: 1px dashed black; padding: 5px;"> <ul style="list-style-type: none"> <li>専用スペースには、専用トイレを確保することが望ましい。携帯トイレ(段ボールトイレ等)の設置も検討</li> <li>飛沫感染防止のため、パーティションの高さは2m程度を確保</li> <li>専用スペースには、家族用の待機スペースも確保し、その場合は、発熱等の方と別部屋にすることが望ましい</li> </ul> </div> <ul style="list-style-type: none"> <li>パーティションや簡易テントは、専用スペースを優先するが、居住スペースにおいても積極的に活用</li> <li>専用スペースと居住スペースの動線を分け、分離したレイアウトを検討し、すべての動線は交差を避け一方通行とすることが望ましい</li> </ul>	<ul style="list-style-type: none"> <li>専門家意見の反映(レイアウトの見直し)</li> <li>専門家意見の反映(体調不良者の確認)</li> </ul>
<p>1-5 発熱や体調不良のある方への対応【資料③】</p> <ul style="list-style-type: none"> <li>学校等の大規模な避難所は、教室等を活用し<u>重度の発熱や体調不良のある方</u>の専用スペースの設置を検討</li> <li>小規模な避難所の専用スペースは、個室とすることが望ましいが、個室がない場合は、医療機関を受診するまで一時的に車中等を検討</li> <li><u>発熱や体調不良のある方、感染者と一定の期間に接触があった方には、マスクの着用を求める</u></li> <li>発熱や体調不良のある方について、医療機関の受診等のための手順を医療関係者の協力体制を含めマニュアル化</li> </ul>	<p>1-5 発熱や体調不良のある方への対応【資料④-1】</p> <ul style="list-style-type: none"> <li>学校等の大規模な避難所は、教室等を活用し専用スペースの設置を検討</li> <li>小規模な避難所の専用スペースは、個室とすることが望ましいが、個室がない場合は、医療機関を受診するまで一時的に車中等を検討</li> <li>発熱や体調不良のある方について、医療機関の受診等のための手順を医療関係者の協力体制を含めマニュアル化</li> </ul>	<ul style="list-style-type: none"> <li>専門家意見の反映(症状に応じた対応)</li> <li>専門家意見の反映(マスクの着用)</li> </ul>

<ul style="list-style-type: none"> <li>・専用スペースへの移動</li> <li>・市町村災害対策本部への連絡</li> <li>・医療機関への移動</li> <li>・医療機関での受診や検査</li> <li>・検査結果の報告</li> </ul> <p>1-6 濃厚接触者への対応 <u>(削除)</u></p> <p>1-7 自宅療養者等への対応 <u>(削除)</u></p> <p>1-6 感染者が確認された場合の対応 ・感染者が確認された場合に備え、保健所と連携の上、消毒方法やその範囲、<u>日々の健康管理、医療機関への搬送(重症化を伴う場合)</u>、その他避難者の移動先等を事前に検討 ・必要に応じて、<u>感染者専用スペースや個室、専用避難所(先)を確保</u></p> <p>1-7 避難所の設営に係る役割分担 ・避難所の開設や運営に係る市町村、地域住民、施設管理者等の役割を事前に決定 ・避難所運営に女性や介護・介助が必要な人など多様な立場の代表が参画(障がい者、乳幼児がいる家庭の人、PTA、中学生・高校生、外国人(居住者が多い場合))</p> <p>1-8 避難所運営マニュアルの作成や訓練 ・本ガイドラインを参考とし、<u>感染症</u>用の避難所運営マニュアルを作成</p>	<ul style="list-style-type: none"> <li>・専用スペースへの移動</li> <li>・市町村災害対策本部への連絡</li> <li>・医療機関への移動</li> <li>・医療機関での受診や検査</li> <li>・検査結果の報告</li> </ul> <p>1-6 濃厚接触者への対応【資料④-2】</p> <ul style="list-style-type: none"> <li>・<del>保健所は、濃厚接触者の専用避難所(先)や方法等を含めた避難方針を用意</del></li> <li>・<del>発災時は原則、指定避難所へ避難しない</del></li> <li>・<del>保健所は、濃厚接触者の情報を市町村へ提供することとし、これを踏まえ市町村が濃厚接触者の専用避難所(先)を確保</del></li> </ul> <div style="border: 1px dashed black; padding: 5px;"> <ul style="list-style-type: none"> <li>・濃厚接触者の専用施設を確保する</li> <li>・専用施設を確保できず、指定避難所と同一の敷地内で確保する場合は、別棟とする</li> <li>・やむを得ず、他の避難者と同一の建物内で確保する場合は、動線を分け、専用通路・階段、専用トイレを設置し、完全分離する</li> </ul> </div> <ul style="list-style-type: none"> <li>・濃厚接触者の毎日の健康確認は、保健所が実施</li> <li>・濃厚接触者の対応にあたっては、適切な感染防止対策を実施</li> </ul> <p>1-7 自宅療養者等への対応【資料④-2】</p> <ul style="list-style-type: none"> <li>・<del>保健所は、自宅療養者等の専用避難所(先)や方法等を含めた避難方針を用意</del></li> <li>・<del>発災時は原則、指定避難所へ避難しない</del></li> <li>・<del>県は、自宅療養者等の情報を市町村へ提供することとし、これを踏まえ市町村が自宅療養者等の専用避難所(先)を確保</del></li> </ul> <div style="border: 1px dashed black; padding: 5px;"> <ul style="list-style-type: none"> <li>・自宅療養者等の専用施設を確保する</li> <li>・専用施設を確保できず、指定避難所と同一の敷地内で確保する場合は、別棟とする</li> <li>・やむを得ず、他の避難者と同一の建物内で確保する場合は、動線を分け、専用通路・階段、専用トイレを設置し、完全分離する</li> </ul> </div> <ul style="list-style-type: none"> <li>・市町村と保健所は、自宅療養者等の専用避難所(先)のレイアウト及び食事や物資配付等の運営方法を事前に検討</li> <li>・自宅療養者等の毎日の健康確認は、県が実施</li> <li>・自宅療養者等の対応にあたっては、適切な感染防止対策を実施</li> </ul> <p>1-8 感染者が確認された場合の検討 ・自宅療養者の専用避難所(先)以外で感染者が確認された場合に備え、保健所と連携の上、消毒方法やその範囲、その他避難者の移動先等を事前に検討</p> <p>1-9 避難所の設営に係る役割分担 ・避難所の開設や運営に係る市町村、地域住民、施設管理者等の役割を事前に決定 ・避難所運営に女性や介護・介助が必要な人など多様な立場の代表が参画(障がい者、乳幼児がいる家庭の人、PTA、中学生・高校生、外国人(居住者が多い場合))</p> <p>1-10 避難所運営マニュアルの作成や訓練 ・本ガイドライン(<u>新型コロナウイルス感染症対策編</u>)を参考とし、<u>新型コロナ対策用</u>の避難所運営マニュアルを作成</p>	<ul style="list-style-type: none"> <li>・5類引下げに伴う削除</li> <li>・5類引下げに伴う削除</li> <li>・感染者が確認された場合の対応へ修正</li> <li>・文言の整理</li> </ul>
--	--	--

<p>・地域住民と市町村、施設管理者等は、マニュアルに沿って訓練を実施</p> <p>第2章 初動期の対応（発災後24時間）</p> <p>2-1 居住スペース、専用スペースの設置【資料③】</p> <ul style="list-style-type: none"> <li>・事前に決めた避難所開設者（市町村、地域住民、施設管理者等）は、早めに避難所を開設</li> <li>・事前に検討したレイアウトを基に、ポールや養生テープ等を使用し、居住スペースや専用スペースを設置</li> </ul> <div style="border: 1px dashed black; padding: 5px;"> <ul style="list-style-type: none"> <li>・避難者が居住スペースに入る前には、間隔を養生テープ等で示しておく</li> <li>・トイレ、洗面所、洗濯場や携帯電話の充電場所等は、密集にならない運用が重要</li> <li>・「専用スペース」には、パーティションや簡易テントを設置</li> </ul> </div> <ul style="list-style-type: none"> <li>・<b>重度</b>の発熱や体調不良のある方を完全分離</li> </ul> <div style="border: 1px dashed black; padding: 5px;"> <ul style="list-style-type: none"> <li>・トイレや洗面所等も含めて居住スペースと専用スペースの分離を確認</li> <li>・居住スペースと専用スペースの動線が交わらないことを確認。また、動線は一方通行が望ましい</li> </ul> </div> <ul style="list-style-type: none"> <li>・パーティションや簡易テントは、専用スペースへの設置を優先するが、多くの方が避難できるよう居住スペースにおいても積極的に活用</li> </ul> <p>2-2 事前受付の設置【資料④】</p> <ul style="list-style-type: none"> <li>・<b>感染症の流行時においては</b>、避難者の健康状態を確認するため、<b>必要に応じて</b>避難所入口の外に事前受付を設置</li> </ul> <div style="border: 1px dashed black; padding: 5px;"> <ul style="list-style-type: none"> <li>・避難所開設と同時に事前受付を設置し運営</li> <li>・アルコール消毒液を設置し、雨天時はテントを設営</li> <li>・体育館に接続する廊下を使用する等、各避難所に応じて設置</li> <li>・避難者のマスク<b>着用</b>、手洗い(消毒)を<b>呼びかけ</b></li> </ul> </div> <ul style="list-style-type: none"> <li>・発熱の有無や問診により体調不良を確認 (<b>事前受付を設置しない場合も、受付にて確実に発熱や体調不良のある方を確認</b>)</li> </ul> <div style="border: 1px dashed black; padding: 5px;"> <ul style="list-style-type: none"> <li>・非接触型の体温計が望ましい</li> <li>・接触型の体温計を使用する場合、感染防止のため毎回消毒を実施</li> <li>・検温するスタッフは、マスクに加え、手袋、エプロン等を装着</li> </ul> </div> <ul style="list-style-type: none"> <li>・事前受付の結果により、専用スペース又は居住スペースへ誘導 <ul style="list-style-type: none"> <li>⇒<b>重度</b>の発熱や体調不良のある方は、専用スペースへ誘導</li> <li>⇒発熱や体調不良のない方<b>や軽度の方</b>は、居住スペースへ誘導</li> </ul> </li> </ul> <div style="border: 1px dashed black; padding: 5px;"> <ul style="list-style-type: none"> <li>・避難者自らが移動できるよう、案内看板や養生テープ等を用意</li> <li>・発熱や体調不良のある方は、診察が必要であるため市町村災害対策本部と連携し、事前に検討した医療機関等への搬送</li> <li>・医療機関等へ搬送するまでの間、専用スペースで待機</li> <li>・<b>発熱や体調不良のある方にはマスクの着用を求める</b></li> </ul> </div> <ul style="list-style-type: none"> <li>・事前受付の設営前に避難者が居住スペースに入った場合は、各避難者の体温と体調を確認</li> </ul>	<p>・地域住民と市町村、施設管理者等は、マニュアルに沿って訓練を実施</p> <p>第2章 初動期の対応（発災後24時間）</p> <p>2-1 居住スペース、専用スペースの設置【資料④-②】</p> <ul style="list-style-type: none"> <li>・事前に決めた避難所開設者（市町村、地域住民、施設管理者等）は、早めに避難所を開設</li> <li>・事前に検討したレイアウトを基に、ポール(<b>2m程度の棒</b>)や養生テープ等を使用し、居住スペースや専用スペースを設置</li> </ul> <div style="border: 1px dashed black; padding: 5px;"> <ul style="list-style-type: none"> <li>・避難者が居住スペースに入る前には、<b>2m</b>間隔を養生テープ等で示しておく</li> <li>・トイレ、洗面所、洗濯場や携帯電話の充電場所等は、密集にならない運用が重要</li> <li>・「専用スペース」には、パーティションや簡易テントを設置</li> </ul> </div> <ul style="list-style-type: none"> <li>・発熱や体調不良のある方を完全分離</li> </ul> <div style="border: 1px dashed black; padding: 5px;"> <ul style="list-style-type: none"> <li>・トイレや洗面所等も含めて居住スペースと専用スペースの分離を確認</li> <li>・居住スペースと専用スペースの動線が交わらないことを確認。また、動線は一方通行が望ましい</li> </ul> </div> <ul style="list-style-type: none"> <li>・パーティションや簡易テントは、専用スペースへの設置を優先するが、<b>少しでも</b>多くの方が避難できるよう居住スペースにおいても積極的に活用</li> </ul> <p>2-2 事前受付の設置【資料⑤】</p> <ul style="list-style-type: none"> <li>・避難者の健康状態を確認するため、避難所入口の外に事前受付を設置</li> </ul> <div style="border: 1px dashed black; padding: 5px;"> <ul style="list-style-type: none"> <li>・避難所開設と同時に事前受付を設置し運営</li> <li>・アルコール消毒液を設置し、雨天時はテントを設営</li> <li>・体育館に接続する廊下を使用する等、各避難所に応じて設置</li> <li>・避難者のマスク<b>常用</b>、手洗い(消毒)を<b>徹底</b></li> </ul> </div> <ul style="list-style-type: none"> <li>・発熱の有無や問診により体調不良を確認</li> </ul> <div style="border: 1px dashed black; padding: 5px;"> <ul style="list-style-type: none"> <li>・非接触型の体温計が望ましい</li> <li>・接触型の体温計を使用する場合、感染防止のため毎回消毒を実施</li> <li>・検温するスタッフは、マスクに加え、手袋、エプロン等を装着</li> </ul> </div> <ul style="list-style-type: none"> <li>・事前受付の結果により、専用スペース又は居住スペースへ誘導 <ul style="list-style-type: none"> <li>⇒発熱や体調不良のある方は、専用スペースへ誘導</li> <li>⇒発熱や体調不良のない方は、居住スペースへ誘導</li> </ul> </li> </ul> <div style="border: 1px dashed black; padding: 5px;"> <ul style="list-style-type: none"> <li>・避難者自らが移動できるよう、案内看板や養生テープ等を用意</li> <li>・発熱や体調不良のある方は、診察が必要であるため市町村災害対策本部と連携し、事前に検討した医療機関等への搬送</li> <li>・医療機関等へ搬送するまでの間、専用スペースで待機</li> </ul> </div> <ul style="list-style-type: none"> <li>・事前受付の設営前に避難者が居住スペースに入った場合は、<b>改めて2m間隔の区割りを行うとともに</b>、各避難者の体温と体調を確認</li> </ul>	<ul style="list-style-type: none"> <li>・専門家意見の反映（体調不良者の確認）</li> <li>・専門家意見の反映（マスクの着用）</li> </ul>
--	--	--

・体育館に接続する廊下を使用する等、改めて事前受付を実施

### 第3章 展開期以降の対応

#### 3-1 運営の留意点

##### ①予防

- ・事前受付を継続し、避難所に人の出入りがある毎に、体温と体調を確認
- ・衛生環境について指導する衛生班を避難者(住民)の中から配置
- ・保健師や衛生班の定期的な巡回により、避難所内や車中泊等のすべての避難者の健康管理を徹底
- ・トイレ、洗面所、洗濯場や充電場所等では、密集にならない運用が重要【資料⑤】
- ・避難者の相談窓口を開設しストレス等の心のケアを実施

・電話やSNSの活用を検討

- ・避難者に体調チェック表を配付し毎体温と体調を確認(1日3回)【様式16】
- ・発熱や体調不良のある方が発生した場合は、事前に検討した手順により、保健師等と連携し医療機関を受診
- ・ポスターやチラシ、呼びかけにより避難者の感染症防止のための運営上の留意点を周知【資料⑥】

##### 【個人の留意点】

- ・手洗い、マスク**着用**、毎日の体温・体調を確認  
(ドアノブ等の共有部分に触れた後は、特に手洗いを徹底)
- ・避難所にいる方全員が検温を実施し、体調を確認
- ・飛沫感染を最小限にするため、居住スペース以外で食事をとらない

##### 【避難所の留意点】

- ・アルコール消毒薬を各入口やトイレ等に設置
- ・30分に1回以上、数分間程度、窓を全開する定期的な換気の実施
- ・手すり、ドアノブ等の人が接触する共有部分は1日最低1回消毒
- ・トイレや洗面所は、1日最低1回の清掃及び消毒
- ・物品や食事の配給時は、一度机に置くこと等による接触感染を回避
- ・ゴミは家族で管理し、密閉して廃棄

・高齢者等重症化リスクの高い方が多く避難している場合は、マスクを着用

- ・避難者又は避難所の運営担当者は、マスクの着用を推奨
- ・避難者又は避難所の運営担当者にマスクの着用を求めることは許容される
- ・避難者のマスク着用に対応できるよう、あらかじめマスクを用意

##### ②感染者が確認された場合

- ・事前に検討した内容を踏まえ、保健所の指示に従い、消毒やその他の避難者の移動等を実施

##### ③長期の避難所生活への対応

- ・住民と協力して、長期的な避難所レイアウトを検討

3-2 略

・体育館に接続する廊下を使用する等、改めて事前受付を実施

### 第3章 展開期以降の対応

#### 3-1 運営の留意点

##### ①予防

- ・事前受付を継続し、避難所に人の出入りがある毎に、体温と体調を確認
- ・衛生環境について指導する衛生班を避難者(住民)の中から配置
- ・保健師や衛生班の定期的な巡回により、避難所内や車中泊等のすべての避難者の健康管理を徹底
- ・トイレ、洗面所、洗濯場や充電場所等では、密集にならない運用が重要【資料⑥】
- ・避難者の相談窓口を開設しストレス等の心のケアを実施

・電話やSNSの活用を検討

- ・避難者に体調チェック表を配付し毎体温と体調を確認(1日3回)【様式16】
- ・発熱や体調不良のある方が発生した場合は、事前に検討した手順により、保健師等と連携し医療機関を受診
- ・ポスターやチラシ、呼びかけにより避難者の感染症防止のための運営上の留意点を周知【資料⑦】

##### 【個人の留意点】

・~~前後左右2m程度の距離を確保~~

- ・手洗い、マスク**常用(睡眠中もできる限り)**、毎日の体温・体調を確認  
(ドアノブ等の共有部分に触れた後は、特に手洗いを徹底)
- ・避難所にいる方全員が検温を実施し、体調を確認
- ・飛沫感染を最小限にするため、居住スペース以外で食事をとらない

##### 【避難所の留意点】

- ・アルコール消毒薬を各入口やトイレ等に設置
- ・30分に1回以上、数分間程度、窓を全開する定期的な換気の実施
- ・手すり、ドアノブ等の人が接触する共有部分は1日最低1回消毒
- ・トイレや洗面所は、1日最低1回の清掃及び消毒
- ・物品や食事の配給時は、一度机に置くこと等による接触感染を回避
- ・ゴミは家族で管理し、密閉して廃棄

##### ②感染者が確認された場合

- ・事前に検討した内容を踏まえ、保健所の指示に従い、消毒やその他の避難者の移動等を実施

##### ③長期の避難所生活への対応

- ・住民と協力して、長期的な避難所レイアウトを検討

3-2 略

・国通知内容の追加

<p>(参考)</p> <p>内閣府 R2. 4. 1 避難所における新型コロナウイルス感染症への対応について</p> <p>内閣府 R2. 4. 7 避難所における新型コロナウイルス感染症への更なる対応について</p> <p>人と防災未来センター R2. 4. 23 避難所開設での感染を防ぐための事前チェックリスト</p> <p>内閣府 R2. 5. 29 災害対応力を強化する女性の視点 ～男女共同参画の視点からの防災・復興ガイドライン～</p> <p>岐阜市 R2. 8. 26 避難所運営マニュアル(新型コロナウイルス感染症対策編)対応手順書</p> <p>内閣府 R2. 12. 17 冬期における避難所の新型コロナウイルス感染症等への対応について</p> <p>内閣府 R3. 5. 13 避難所における新型コロナウイルス感染症への対応に関するQ&amp;A (第3版)</p> <p>内閣府 R3. 6. 16 新型コロナウイルス感染症対策に配慮した避難所開設・運営訓練ガイドライン(第3版)</p> <p>厚生労働省 R3. 10. 1 新型コロナウイルスに関するQ&amp;A (一般の方向け)</p> <p><a href="#">内閣府 R5. 3. 31 避難所におけるマスク着用等の考え方について</a></p> <p><a href="#">内閣府 R5. 4. 28 避難所における新型コロナウイルス感染症の感染対策等について</a></p>	<p>(参考)</p> <p>内閣府 R2. 4. 1 避難所における新型コロナウイルス感染症への対応について</p> <p>内閣府 R2. 4. 7 避難所における新型コロナウイルス感染症への更なる対応について</p> <p>人と防災未来センター R2. 4. 23 避難所開設での感染を防ぐための事前チェックリスト</p> <p>内閣府 R2. 5. 29 災害対応力を強化する女性の視点 ～男女共同参画の視点からの防災・復興ガイドライン～</p> <p>岐阜市 R2. 8. 26 避難所運営マニュアル(新型コロナウイルス感染症対策編)対応手順書</p> <p>内閣府 R2. 12. 17 冬期における避難所の新型コロナウイルス感染症等への対応について</p> <p>内閣府 R3. 5. 13 避難所における新型コロナウイルス感染症への対応に関するQ&amp;A (第3版)</p> <p>内閣府 R3. 6. 16 新型コロナウイルス感染症対策に配慮した避難所開設・運営訓練ガイドライン(第3版)</p> <p>厚生労働省 R3. 10. 1 新型コロナウイルスに関するQ&amp;A (一般の方向け)</p>	
---	---	--

新		旧		修正理由（主なもの）	
チェックリスト		チェックリスト			
第1章 事前対策		第1章 事前対策		<p>・避難所運営ガイドライン（本編）改訂に伴う参考ページ変更</p> <p>※修正箇所、理由は本文に同じ</p>	
感染症対策としてすべきこと		新型コロナウイルス感染症対策としてすべきこと			
住民への広報		住民への広報			
1	<input type="checkbox"/> 住民が避難する前に準備、検討することを事前に周知（チラシ、ホームページ、SNS、コミュニティFM）【資料①】 <ul style="list-style-type: none"> <li>➢避難とは、難を避けること、つまり安全を確保することであり、まずは自宅の災害の危険性を確認し、自宅で居住が継続できる場合は自宅避難も検討</li> <li>➢自助の備えとして、親戚や友人の家、自宅の垂直避難（在宅避難）等避難所以外への避難を検討</li> <li>➢避難に備えて不足が予想されるマスク、石鹼（消毒液）、体温計、タオル、スリッパ、ビニール手袋等は、各自で用意</li> <li>➢服薬している薬やサプリメント等を用意</li> <li>➢受付時の混雑を避けるため、避難所の受付時に記入する「避難者カード」を事前に記入【様式2】</li> <li>➢避難所に行く際は<u>できるだけ（体調がすぐれない場合は必ず）</u>マスクを着用、「健康状態チェックカード」記入し持参【様式15】</li> <li>➢避難所以外に避難する場合は、避難所等へ連絡するよう努める</li> <li>➢<u>避難所は集団生活を行う場所であり、感染リスクもあることから、事前のワクチン接種を推奨</u></li> </ul> <input type="checkbox"/> 避難所の感染症対策（こまめな手洗い、消毒、パーティションの設置や等）の周知	P4	<input type="checkbox"/> 住民が避難する前に準備、検討することを事前に周知（チラシ、ホームページ、SNS、コミュニティFM）【資料①】 <ul style="list-style-type: none"> <li>➢避難とは、難を避けること、つまり安全を確保することであり、まずは自宅の災害の危険性を確認し、自宅で居住が継続できる場合は自宅避難も検討</li> <li>➢自助の備えとして、親戚や友人の家、自宅の垂直避難（在宅避難）等避難所以外への避難を検討</li> <li>➢避難に備えて不足が予想されるマスク、石鹼（消毒液）、体温計、タオル、スリッパ、ビニール手袋等は、各自で用意</li> <li>➢服薬している薬やサプリメント等を用意</li> <li>➢受付時の混雑を避けるため、避難所の受付時に記入する「避難者カード」を事前に記入【様式2】</li> <li>➢避難所に行く際はマスクを着用、「健康状態チェックカード」記入し持参【様式15】</li> <li>➢避難所以外に避難する場合は、避難所等へ連絡するよう努める</li> </ul> <input type="checkbox"/> 避難所の感染症対策（こまめな手洗い、消毒、パーティションの設置や2m間隔の確保等）の周知		P4
	<input type="checkbox"/> 警戒レベルを基に、早期避難を徹底するよう周知	-	<input type="checkbox"/> 避難警戒レベル情報を基に、早期避難を徹底するよう周知		-
資機材の備蓄		資機材の備蓄			
2	<b>【資機材の準備】</b> <input type="checkbox"/> 非接触型の体温計、サーモグラフィの準備 P4 <input type="checkbox"/> パーティション、間仕切り、簡易テント、段ボールベッドの準備 P4 <input type="checkbox"/> 扇風機等換気用機材の活用を検討 P4 <ul style="list-style-type: none"> <li>➢岐阜県冷凍空調設備協会との協定の活用</li> </ul> <b>【備蓄品の拡充】</b> <input type="checkbox"/> マスク、石鹼、アルコール消毒液、アルコール除菌ウェットティッシュ、ビニール手袋等を用意 P4 <ul style="list-style-type: none"> <li>➢マスクが確保できない場合に備えキッチンペーパーやタオルを用意</li> <li>➢ウェットティッシュ（アルコール・おしりふき）等も用意</li> </ul> <input type="checkbox"/> 手すり、ドアノブ共有部分に使用する次亜塩素酸ナトリウム等の消毒液を用意 P4 <input type="checkbox"/> 避難所の区割りに使用するポールと、スペースを明示する養生テープを用意 P4 <input type="checkbox"/> 感染症発生に備えてゴーグル、ビニール手袋、防護服（代用品：レインコート）を用意 P4	P4	<b>【資機材の準備】</b> <input type="checkbox"/> 非接触型の体温計、サーモグラフィの準備 - <input type="checkbox"/> パーティション、間仕切り、簡易テント、段ボールベッドの準備 P4 <ul style="list-style-type: none"> <li>➢<u>避難所生活環境確保事業費補助金の活用</u></li> </ul> <input type="checkbox"/> 扇風機等換気用機材の活用を検討 P4 <ul style="list-style-type: none"> <li>➢岐阜県冷凍空調設備協会との協定の活用</li> </ul> <b>【備蓄品の拡充】</b> <input type="checkbox"/> マスク、石鹼、アルコール消毒液、アルコール除菌ウェットティッシュ、ビニール手袋等を用意 P4 <ul style="list-style-type: none"> <li>➢マスクが確保できない場合に備えキッチンペーパーやタオルを用意</li> <li>➢ウェットティッシュ（アルコール・おしりふき）等も用意</li> </ul> <input type="checkbox"/> 手すり、ドアノブ共有部分に使用する次亜塩素酸ナトリウム等の消毒液を用意 P4 <input type="checkbox"/> 避難所の区割りに使用するポール（2m程度の棒）と、スペースを明示する養生テープを用意 P4 <input type="checkbox"/> 感染症発生に備えてゴーグル、ビニール手袋、防護服（代用品：レインコート）を用意 -	P4	



<p><b>避難所不足への対応</b></p> <p><input type="checkbox"/> 学校を避難所に行っている場合は、体育館のほか教室等の活用を検討      &gt; 感染者発生被害を最小限に留めるため、多くの教室等を用意</p> <p><input type="checkbox"/> 指定避難所以外の施設として、高校、大学、専門学校、宿泊施設(旅館・ホテル)等の活用を検討</p> <p><input type="checkbox"/> 要配慮者の避難先として、宿泊施設(旅館・ホテル)等の活用を検討      &gt; 各避難所で要配慮者用スペースが確保できるか確認し避難場所を検討      &gt; 心臓病や基礎疾患等の重症化するおそれがある方の避難先を検討</p> <p><input type="checkbox"/> 各市町村内で避難所が不足する自体に備え、広域避難を検討      &gt; 近隣市町村の協力を事前に確認</p> <p>3 <input type="checkbox"/> 避難所以外の分散避難者への対応を検討【資料⑦】 P52      &gt; 住民が避難する前に準備検討することを事前に周知      &gt; 避難所開設の広報・安否確認      &gt; 食料・物資の配付や伝達方法      &gt; 健康管理の徹底</p> <p><input type="checkbox"/> 車中泊は推奨しないが、車中泊が発生することを想定した対応を検討【資料⑧】 P54      &gt; 駐車スペースの確保      &gt; 避難所開設の広報・安否確認      &gt; 食料・物資の配布や伝達方法      &gt; 健康管理の徹底</p> <p><input type="checkbox"/> 必要に応じて県事務所に相談</p>	<p><b>避難所不足への対応【資料②】</b></p> <p><input type="checkbox"/> 学校を避難所に行っている場合は、体育館のほか教室等の活用を検討      &gt; 感染者発生被害を最小限に留めるため、多くの教室等を用意</p> <p><input type="checkbox"/> 指定避難所以外の施設として、高校、大学、専門学校、宿泊施設(旅館・ホテル)等の活用を検討</p> <p><input type="checkbox"/> 要配慮者の避難先として、宿泊施設(旅館・ホテル)等の活用を検討 P3, 32, 55      &gt; 各避難所で要配慮者用スペースが確保できるか確認し避難場所を検討      &gt; 心臓病や基礎疾患等の重症化するおそれがある方の避難先を検討</p> <p><input type="checkbox"/> 各市町村内で避難所が不足する自体に備え、広域避難を検討</p> <p>3 <input type="checkbox"/> 避難所以外の分散避難者への対応を検討【資料⑧】 P9, 27, 30, 49      &gt; 住民が避難する前に準備検討することを事前に周知      &gt; 避難所開設の広報・安否確認      &gt; 食料・物資の配付や伝達方法      &gt; 健康管理の徹底</p> <p><input type="checkbox"/> 車中泊は推奨しないが、車中泊が発生することを想定した対応を検討【資料⑨】 P3, 32, 49      &gt; 駐車スペースの確保      &gt; 避難所開設の広報・安否確認      &gt; 食料・物資の配布や伝達方法      &gt; 健康管理の徹底</p> <p><input type="checkbox"/> 必要に応じて県事務所に相談</p>	
<p><b>避難所のレイアウト作成【資料②】</b></p> <p><input type="checkbox"/> 長期的な避難生活における避難者一人あたりの占有面積は、スフィア基準を参考に3.5 P2, 13      m<sup>2</sup>以上とすることが望ましい</p> <p><input type="checkbox"/> 学校(体育館)を避難所に行っている場合、教室を活用した「居住スペース」の分散化を検討      &gt; 使用するトイレ、洗面所、洗濯場や携帯電話の充電場所等では、待機中に3つの密にならない運用が重要      &gt; 教室を活用する際は、机や椅子の移動、児童生徒の私物の扱い等の配慮が必要</p> <p><input type="checkbox"/> <u>感染症の流行時においては、発熱や体調不良の方を早期発見できるよう、必要に応じて</u>      入口の外に「事前受付」を設置。<u>(事前受付を設置しない場合も、受付にて確実に発熱や体調不良のある方を確認)</u></p> <p><input type="checkbox"/> <u>重度の発熱や体調不良の方の「専用スペース」を設置。</u>個室が望ましいが、教室等を活用する場合はパーティションや簡易テントを設け感染防止を図る      &gt; 専用スペースには、専用トイレを確保することが望ましい。携帯トイレ(段ボールトイレ等)の設置も検討      &gt; 飛沫感染防止のため、パーティションの高さは2m程度を確保      &gt; 専用スペースには、家庭用の待機スペースも確保し、その場合は発熱等の方と別部屋にすることが望ましい</p> <p><input type="checkbox"/> パーティションや簡易テントは、専用スペースを優先するが、居住スペースでも積極的に活用 P13, 39</p> <p><input type="checkbox"/> 専用スペースと居住スペースの動線を分け、分離したレイアウトを検討し、すべての動線は</p>	<p><b>避難所のレイアウト作成【資料③】</b></p> <p><input type="checkbox"/> 長期的な避難生活における避難者一人あたりの占有面積は、スフィア基準を参考に3.5      m<sup>2</sup>以上とすることが望ましい</p> <p><input type="checkbox"/> <del>通路幅2m間隔を確保するレイアウトを作成するが、パーティションがある場合、通路幅1.3m(車いすの使用を想定)としても良い</del></p> <p><input type="checkbox"/> 学校(体育館)を避難所に行っている場合、教室を活用した「居住スペース」の分散化を検討      &gt; 使用するトイレ、洗面所、洗濯場や携帯電話の充電場所等では、待機中に3つの密にならない運用が重要      &gt; 教室を活用する際は、机や椅子の移動、児童生徒の私物の扱い等の配慮が必要</p> <p><input type="checkbox"/> 発熱や体調不良の方を早期発見できるよう、入口の外に「事前受付」を設置</p> <p><input type="checkbox"/> 発熱や体調不良の方の「専用スペース」を設置。個室が望ましいが、教室等を活用する場合はパーティションや簡易テントを設け感染防止を図る      &gt; 専用スペースには、専用トイレを確保することが望ましい。携帯トイレ(段ボールトイレ等)の設置も検討      &gt; 飛沫感染防止のため、パーティションの高さは2m程度を確保      &gt; 専用スペースには、家庭用の待機スペースも確保し、その場合は発熱等の方と別部屋にすることが望ましい</p> <p><input type="checkbox"/> パーティションや簡易テントは、専用スペースを優先するが、居住スペースでも積極的に活用 P2, 4, 6, 11      &gt; <b>避難所生活環境確保事業費補助金の活用</b></p> <p><input type="checkbox"/> 専用スペースと居住スペースの動線を分け、分離したレイアウトを検討し、すべての動線は</p>	

	<p>交差を避け、一方通行とすることが望ましい</p> <p>➤トイレ、洗面所、洗濯場や携帯電話の充電場所等への動線も配慮</p>		<p>交差を避け、一方通行とすることが望ましい</p> <p>➤トイレ、洗面所、洗濯場や携帯電話の充電場所等への動線も配慮</p>	
	<p><b>発熱や体調不良の方への対応【資料③】</b></p> <p>□学校等の大規模な避難所は教室等を活用し、<b>重度の発熱や体調不良のある方の専用スペースの設置を検討</b></p> <p>➤発熱や体調不良の方のため、教室等の部屋数・大きさを事前に把握</p> <p>➤使用する教室等の優先順位を設定</p> <p>□小規模な避難所の専用スペースは、個室とすることが望ましいが、個室がない場合は、医療機関を受診するまで一時的に車中等を検討</p> <p><b>□発熱や体調不良のある方、感染者と一定の期間に接触があった方には、マスクの着用を求める</b></p> <p>□発熱や体調不良の方は、医療機関を受診等のための手順を医療関係者の協力体制を含めマニュアル化</p> <p><b>【専用スペースへの移動】</b></p> <p>➤体調不良者及びその家族(以下、「体調不良者等」という)を、事前受付や居住スペースから専用スペースへ誘導し、一時待機</p> <p><b>【市町村災害対策本部への連絡】</b></p> <p>➤避難所運営者から市町村災害対策本部(以下、「対策本部」という)に対し、体調不良者発生を連絡</p> <p>➤避難所運営者は、体調不良者等に、かかりつけ医等の身近な医療機関に電話相談を行うよう指示(かかりつけ医が無い場合は保健所へ相談)</p> <p>➤被災等により、かかりつけ医と連絡が取れない場合、対策本部へ相談し、対策本部は、医療機関の被災状況を把握のうえ、避難所運営者へ情報共有</p> <p>➤避難所運営者は、体調不良者が受診する医療機関、移動方法などを聞き取り、対策本部へ連絡</p> <p><b>【医療機関への移動】</b></p> <p>➤同居家族が搬送する場合、原則として自家用車を利用</p> <p>➤自家用車で搬送が困難な場合、感染防止対策を講じたタクシー等を利用</p> <p>➤避難所運営者は利用したタクシー会社や運転手名を確認し、記録</p> <p>➤緊急性のある場合、避難所運営者は消防本部へ、救急車の手配を依頼</p> <p>➤避難所運営者は適切な感染防止対策を講じたうえで体調不良者を搬送車(救急車、自家用車等)まで誘導</p> <p><b>【医療機関での受診や検査】</b></p> <p>➤体調不良者等は検査結果が出るまで自家用車又は避難所(専用スペース)で待機</p> <p>➤検査結果については医療機関から体調不良者本人へ連絡</p> <p>➤体調不良者等は避難所運営者へ連絡し、避難所運営者は対策本部へ連絡</p> <p><b>【検査結果の報告】</b></p> <p>➤陽性であった場合、保健所は、対策本部と情報共有し、避難所運営者は保健所の指導に応じた消毒を実施</p> <p>➤陰性であった場合、体調不良者等は陰性であると避難所へ連絡し、避難所運営者は対策本部と情報共有</p>	5	<p><b>発熱や体調不良の方への対応【資料④-1】</b></p> <p>□学校等の大規模な避難所は教室等を活用し、<b>専用スペースを確保</b></p> <p>➤発熱や体調不良の方のため、教室等の部屋数・大きさを事前に把握</p> <p>➤使用する教室等の優先順位を設定</p> <p>□小規模な避難所の専用スペースは、個室とすることが望ましいが、個室がない場合は、医療機関を受診するまで一時的に車中等を検討</p> <p>□発熱や体調不良の方は、医療機関を受診等のための手順を医療関係者の協力体制を含めマニュアル化</p> <p><b>【専用スペースへの移動】</b></p> <p>➤体調不良者及びその家族(以下、「体調不良者等」という)を、事前受付や居住スペースから専用スペースへ誘導し、一時待機</p> <p><b>【市町村災害対策本部への連絡】</b></p> <p>➤避難所運営者から市町村災害対策本部(以下、「対策本部」という)に対し、体調不良者発生を連絡</p> <p>➤避難所運営者は、体調不良者等に、かかりつけ医等の身近な医療機関に電話相談を行うよう指示(かかりつけ医が無い場合は保健所へ相談)</p> <p>➤被災等により、かかりつけ医と連絡が取れない場合、対策本部へ相談し、対策本部は、医療機関の被災状況を把握のうえ、避難所運営者へ情報共有</p> <p>➤避難所運営者は、体調不良者が受診する医療機関、移動方法などを聞き取り、対策本部へ連絡</p> <p><b>【医療機関への移動】</b></p> <p>➤同居家族が搬送する場合、原則として自家用車を利用</p> <p>➤自家用車で搬送が困難な場合、感染防止対策を講じたタクシー等を利用</p> <p>➤避難所運営者は利用したタクシー会社や運転手名を確認し、記録</p> <p>➤緊急性のある場合、避難所運営者は消防本部へ、救急車の手配を依頼</p> <p>➤避難所運営者は適切な感染防止対策を講じたうえで体調不良者を搬送車(救急車、自家用車等)まで誘導</p> <p><b>【医療機関での受診や検査】</b></p> <p>➤体調不良者等は検査結果が出るまで自家用車又は避難所(専用スペース)で待機</p> <p>➤検査結果については医療機関から体調不良者本人へ連絡</p> <p>➤体調不良者等は避難所運営者へ連絡し、避難所運営者は対策本部へ連絡</p> <p><b>【検査結果の報告】</b></p> <p>➤陽性であった場合、保健所は、陽性者の入院調整及び濃厚接触者の特定及び検査を実施し対策本部と情報共有、避難所運営者は保健所の指導に応じた消毒を実施</p> <p>➤陰性であった場合、体調不良者等は陰性であると避難所へ連絡し、避難所運営者は対策本部と情報共有</p>	5

<ul style="list-style-type: none"> <li>・体調不良者等は体調が回復するまで、避難所の専用スペースで休養する</li> <li>・複数の体調不良者が出た場合の対応として、体調不良者同士が直接触れ合わないよう、専用スペースでの過ごし方について周知する</li> </ul>		<ul style="list-style-type: none"> <li>・体調不良者等は体調が回復するまで(疑陰性もあるため検査後少なくとも14日間)、避難所の専用スペースで休養する</li> <li>・複数の体調不良者が出た場合の対応として、体調不良者同士が直接触れ合わないよう、専用スペースでの過ごし方について周知する</li> </ul>		
<b>濃厚接触者への対応</b>		<b>濃厚接触者への対応【資料④-2】</b>		
<p><u>(削除)</u></p>		<p><del>□保健所は、濃厚接触者の専用避難所(先)や方法等を含めた避難方針を用意</del>  <del>□保健所は、濃厚接触者の情報を市町村へ提供することとし、これを踏まえ市町村が濃厚接触者の専用避難所(先)を確保</del>  <del>➤濃厚接触者の専用施設を確保する</del>  <del>➤専用施設を確保できず、指定避難所と同一の敷地内で確保する場合は、別棟する</del>  <del>➤やむを得ず、他の避難者と同一の建物内で確保する場合は、動線を分け、専用通路・階段、専用トイレを設置し、完全分離する</del>  <del>□濃厚接触者の毎日の健康確認は、保健所が実施</del>  <del>□濃厚接触者の対応にあたっては、適切な感染防止対策を実施</del>  <del>➤濃厚接触者に関わる人は、マスク、フェイスシールド、長袖ガウンと手袋の個人用防護(PPE)を着用。濃厚接触者専用エリアまで誘導後、あるいは専用エリアで支援したあとにエリアを出る直前に防護具を脱ぎ、手指消毒(まず手袋を脱ぎ手指消毒、その次にガウンを脱ぎ手指消毒、マスクとフェイスシールドはそのまま着用継続)</del>  <del>・個人用防護(PPE)の種類としては、マスク、眼の防護具(ゴーグル、フェイスシールド等)、長袖ガウン、手袋があり、眼の防護具は目を覆うことができるもので代替可</del>  <del>・長袖ガウンについては、レインコート(カッパ)など、体を覆うことができ、破棄できるもので代替可。非浸水性でなければならない</del>  <del>➤専用避難所(先)ごとに専任スタッフを配置し、担当以外は立ち入らない</del>  <del>➤専用エリアに入る直前でPPEを着用(実際にはマスクとフェイスシールドは常に着用しているため、ガウンと手袋を着用)し、エリアから出る直前にガウンとフェイスシールドを脱ぎ、十分手指衛生を行う</del>  <del>➤担当スタッフは、食事を直接受け渡さず置き配し、できるだけ接触を避ける</del>  <del>➤ゴミの取り扱いについては、適切な感染防止対策を実施</del>  <del>・ゴミを取り扱う際には、マスクと眼の防護具、長袖ガウン、手袋を着用する</del>  <del>・ウイルスが付着している可能性の高いゴミ(使用済みのマスク、ティッシュ、使い捨て手袋、弁当の容器など)は、処理する際に、ゴミに直接触れない、ゴミ袋をしっかりと縛って封をする、ゴミを取り扱った後はしっかりと手を洗う、などの対策を実施する</del>  <del>・また、ゴミが袋の外側に触れた場合や、袋を縛った際に隙間がある場合や袋に破れがある場合など密閉性をより高める必要がある場合は、二重にゴミ袋に入れるなどの感染防止策に留意する必要がある</del>  <del>・これらのゴミは、他のゴミと同様に、基本的に一般廃棄物として処理できるが、ゴミの処理先等については、市町村廃棄物担当部局と相談すること</del>  <del>➤専用避難所(先)における換気の徹底</del>  <del>・部屋の対角線上にあるドアや窓を2か所開放すると効果的な換気が可能</del>  <del>・窓が1つしかない場合は、部屋のドアを開けて、扇風機などを窓の外へ向けて設置</del></p>		

<p>自宅療養者等への対応</p> <p>(削除)</p> <p>7</p>	<p>自宅療養者等への対応【資料④-2】</p> <p><del>□保健所は、自宅療養者等の専用避難所(先)や方法等を含めた避難方針を用意</del></p> <p><del>□県は、自宅療養者等の情報を市町村へ提供することとし、これを踏まえ、市町村が自宅療養者等の専用避難所(先)を確保</del></p> <ul style="list-style-type: none"> <li><del>➤自宅療養者等の専用施設を確保する</del></li> <li><del>➤専用施設を確保できず、指定避難所と同一の敷地内で確保する場合は、別棟とする</del></li> <li><del>➤やむを得ず、他の避難者と同一の建物内で確保する場合は、動線を分け、専用通路・階段、専用トイレを設置し、完全分離する</del></li> </ul> <p><del>□市町村と保健所は、専用避難所(先)のレイアウト及び食事や物資配付等の運営方法を事前に検討</del></p> <p><del>□自宅療養者等の毎日の健康確認は、県が実施</del></p> <p><del>□自宅療養者等の対応にあたっては、適切な感染防止対策を実施</del></p> <ul style="list-style-type: none"> <li><del>➤自宅療養者等に関わる人は、マスク、フェイスシールド、長袖ガウンと手袋の個人用防護(PPE)を着用。自宅療養者専用エリアまで誘導後、あるいは専用エリアで支援したあとにエリアを出る直前に防護具を脱ぎ、手指消毒(まず手袋を脱ぎ手指消毒、その次にガウンを脱ぎ手指消毒、マスクとフェイスシールドはそのまま着用継続)</del></li> </ul> <ul style="list-style-type: none"> <li><del>・個人用防護(PPE)の種類としては、マスク、目の防護具(ゴーグル、フェイスシールド等)、長袖ガウン、手袋があり、目の防護具は目を覆うことができるもので代替可</del></li> <li><del>・長袖ガウンについては、レインコート(カッパ)など、体を覆うことができ、破棄できるもので代替可。非浸水性でなければならない</del></li> </ul> <ul style="list-style-type: none"> <li><del>➤専用避難所(先)ごとに専任スタッフを配置し、担当以外は立ち入らない</del></li> <li><del>➤専用エリアに入る直前で PPE を着用(実際にはマスクとフェイスシールドは常に着用しているため、ガウンと手袋を着用)し、エリアから出る直前にガウンとフェイスシールドを脱ぎ、十分手指衛生を行う</del></li> <li><del>➤担当スタッフは、食事を直接受け渡さず置き配し、できるだけ接触を避ける</del></li> <li><del>➤ゴミの取り扱いについては、適切な感染防止対策を実施</del></li> </ul> <ul style="list-style-type: none"> <li><del>・ゴミを取り扱う際には、マスクと目の防護具、長袖ガウン、手袋を着用する</del></li> <li><del>・ウイルスが付着している可能性の高いゴミ(使用済みのマスク、ティッシュ、使い捨て手袋、弁当の容器など)は、処理する際に、ゴミに直接接触しない、ゴミ袋をしっかりと縛って封をする、ゴミを取り扱った後はしっかりと手を洗う、などの対策を実施する</del></li> <li><del>・また、ゴミが袋の外面に触れた場合や、袋を縛った際に隙間がある場合や袋に破れがある場合など密閉性をより高める必要がある場合は、二重にゴミ袋に入れるなどの感染防止策に留意する必要がある</del></li> <li><del>・これらのゴミは、他のゴミと同様に、基本的に一般廃棄物として処理できるが、ゴミの処理先等については、市町村廃棄物担当部局と相談すること</del></li> </ul> <ul style="list-style-type: none"> <li><del>➤専用避難所(先)における換気の徹底</del></li> </ul> <ul style="list-style-type: none"> <li><del>・部屋の対角線上にあるドアや窓を2か所開放すると効果的な換気が可能</del></li> <li><del>・窓が1つしかない場合は、部屋のドアを開けて、扇風機などを窓の外へ向けて設置</del></li> </ul> <p><del>➤自宅療養者等の退去後の消毒方法等については保健所の指導に基づき対応</del></p> <p>7</p>	
--	---	--

<p><b>感染者が確認された場合の対応</b></p> <p>□感染者が確認された場合に備え、保健所と連携の上、消毒方法やその範囲、<u>日々の健康管理、医療機関への搬送（重症化を伴う場合）、</u>その他避難者の移動先等を事前に検討</p> <p>□感染症の疑いのある方の対応にあたっては、適切な感染防止対策を実施</p> <p>➢感染者に関わる人は、マスクと手袋を着用。感染者専用エリアまで誘導後、あるいは専用エリアで支援したあとにエリアを出る直前に手袋を脱ぎ、手指消毒を行う</p> <p>➢専用避難所(先)ごとに専任スタッフを配置</p> <p>➢専用エリアに入る直前でマスク・手袋を着用し、エリアから出る直前に手袋を脱ぎ、十分手指消毒を行う</p> <p>➢ゴミの取り扱いについては、適切な感染防止対策を実施</p> <ul style="list-style-type: none"> <li>・ゴミを取り扱う際には、マスクと手袋を着用する</li> <li>・ウイルスが付着している可能性の高いゴミ（使用済みのマスク、ティッシュ、使い捨て手袋、弁当の容器など）は、処理する際に、ゴミに直接触れない、ゴミ袋をしっかりと縛って封をする、ゴミを取り扱った後はしっかり手を洗う、などの対策を実施する</li> <li>・また、ゴミが袋の外面に触れた場合や、袋を縛った際に隙間がある場合や袋に破れがある場合など密閉性をより高める必要がある場合は、二重にゴミ袋に入れるなどの感染防止策に留意する必要がある</li> <li>・これらのゴミは、他のゴミと同様に、基本的に一般廃棄物として処理できるが、感染症廃棄物とされる場合もあるため、具体的なゴミの処理先や処理方法等については、市町村廃棄物担当部局と相談すること</li> </ul> <p>➢専用避難所(先)における換気の徹底</p> <ul style="list-style-type: none"> <li>・部屋の対角線上にあるドアや窓を2か所開放すると効果的な換気が可能</li> <li>・窓が1つしかない場合は、部屋のドアを開けて、扇風機などを窓の外へ向けて設置</li> </ul> <p>➢感染者の退去後の消毒方法等については保健所の指導に基づき対応</p>	<p><b>感染者が確認された場合の検討</b></p> <p>□<u>自宅療養者の専用避難所(先)以外</u>で感染者が確認された場合に備え、保健所と連携の上、消毒方法やその範囲、その他避難者の移動先等を事前に検討</p>	
<p><b>避難所の設営に係る役割分担</b></p> <p>□避難所の開設や運営に係る市町村、地域住民、施設管理者等の役割を事前に決定 P5, 6</p> <p>□避難所運営に女性や介護・介助が必要な人など多様な立場の代表が参画 P5, 23, 49</p> <p>(障がい者、乳幼児がいる家庭の人、PTA、中学生・高校生、外国人(居住者が多い場合))</p>	<p><b>避難所の設営に係る役割分担</b></p> <p>□避難所の開設や運営に係る市町村、地域住民、施設管理者等の役割を事前に決定</p> <p>□避難所運営に女性や介護・介助が必要な人など多様な立場の代表が参画</p> <p>(障がい者、乳幼児がいる家庭の人、PTA、中学生・高校生、外国人(居住者が多い場合))</p>	
<p><b>避難所運営マニュアルの作成や訓練</b></p> <p>□本ガイドラインを参考とし、<u>感染症用</u>の避難所運営マニュアルを作成</p> <p>➢専用スペースと居住スペースの動線を分け、分離したレイアウトを作成</p> <p>□地域住民と市町村、施設管理者等は、マニュアルに沿って訓練を実施</p>	<p><b>避難所運営マニュアルの作成や訓練</b></p> <p>□本ガイドライン(<u>新型コロナウイルス感染症対策編</u>)を参考とし、<u>新型コロナ対策用</u>の避難所運営マニュアルを作成</p> <p>➢専用スペースと居住スペースの動線を分け、分離したレイアウトを作成</p> <p>□地域住民と市町村、施設管理者等は、マニュアルに沿って訓練を実施</p>	

第2章 初動期の対応（発災後24時間）		第2章 初動期の対応（発災後24時間）		
感染症対策としてすべきこと		新型コロナウイルス感染症対策としてすべきこと		
	避難所運営 ガイドライン 参考ページ		避難所運営 ガイドライン 参考ページ	
1	<p><b>居住スペース、専用スペースの設置【資料③】</b></p> <p>□事前に決めた避難所設営に係る市町村、地域住民、施設管理者等は、早めに避難所を開設</p> <p>□事前に検討したレイアウトを基に、ポールや養生テープ等を使用し、居住スペースや専用スペースを設置</p> <p>➢避難者が<b>居住スペース</b>に入る前には、間隔を養生テープ等で示しておく</p> <p>➢トイレ、洗面所、洗濯場や携帯電話の充電場所等は、密集にならない運用が重要</p> <p>➢「専用スペース」には、パーティションや簡易テントを設置</p> <p>□<b>重度</b>の発熱や体調不良の方の完全分離</p> <p>➢トイレや洗面所なども含め居住スペースと専用スペースの分離を確認</p> <p>➢居住スペースと専用スペースの動線は交わらないことを確認し、一方通行が望ましい</p> <p>➢専用スペースには、家庭用の待機スペースも確保し、その場合は発熱等の方と別部屋にすることが望ましい</p> <p>□パーティションや簡易テントは、専用スペースを優先するが、多くの方が避難できるよう、居住スペースにおいても積極的に活用</p>	P7~10 P13, 39	<p><b>居住スペース、専用スペースの設置【資料④-1】</b></p> <p>□事前に決めた避難所設営に係る市町村、地域住民、施設管理者等は、早めに避難所を開設</p> <p>□事前に検討したレイアウトを基に、ポール(<del>2m程度の棒</del>)や養生テープ等を使用し、居住スペースや専用スペースを設置</p> <p>➢避難者が入る前には、<del>2m</del>間隔を養生テープ等で示しておく</p> <p>➢トイレ、洗面所、洗濯場や携帯電話の充電場所等は、密集にならない運用が重要</p> <p>➢「専用スペース」には、パーティションや簡易テントを設置</p> <p>□発熱や体調不良の方の完全分離</p> <p>➢トイレや洗面所なども含め居住スペースと専用スペースの分離を確認</p> <p>➢居住スペースと専用スペースの動線は交わらないことを確認し、一方通行が望ましい</p> <p>➢専用スペースには、家庭用の待機スペースも確保し、その場合は発熱等の方と別部屋にすることが望ましい</p> <p>□パーティションや簡易テントは、専用スペースを優先するが、<del>少しでも</del>多くの方が避難できるよう、居住スペースにおいても積極的に活用</p>	P2, 6, 11
	2	<p><b>事前受付の設置【資料④】</b></p> <p>□<b>感染症の流行時においては</b>、避難者の健康状態を確認するため、<b>必要に応じて</b>避難所入口の外に事前受付を設置</p> <p>➢避難所開設と同時に設置し運営</p> <p>➢アルコール消毒液を設置し、雨天時はテントを設営</p> <p>➢体育館に接する廊下を使用する等、各避難所に応じた対応</p> <p>➢避難者はマスク<b>着用</b>、手洗い（消毒）を<b>呼びかけ</b></p> <p>□発熱の有無や問診により体調不良を確認（<b>事前受付を設置しない場合も、受付にて確実に発熱や体調不良のある方を確認</b>）</p> <p>➢非接触型の体温計が望ましい</p> <p>➢接触型の体温計を使用する場合、感染防止のため毎回消毒を実施</p> <p>➢検温するスタッフは、マスクに加え、手袋、エプロン等を装着</p> <p>□事前受付の結果により専用スペース又は居住スペースへ誘導</p> <p>➢避難者自らが移動できるよう、案内看板や養生テープ、案内図等により誘導</p> <p>➢発熱や体調不良の方は、市町村災害対策本部と連携し、事前に検討した手順に従い医療機関（帰国者・接触者外来）等への搬送</p> <p>➢医療機関等へ搬送するまでの間、専用スペースで待機</p> <p>➢<b>発熱や体調不良のある方にはマスクの着用を求める</b></p> <p>□事前受付設営前に、避難者が居住スペースに入った場合は、避難者の体温と体調を確認</p> <p>➢発熱や体調不良の方は、市町村災害対策本部と連携し、事前に検討した手順に従い医療機関（帰国者・接触者外来）等への搬送（再掲）</p> <p>➢医療機関等へ搬送するまでの間、専用スペースで待機（再掲）</p>		<p><b>事前受付の設置【資料⑤】</b></p> <p>□避難者の健康状態を確認するため避難所入口の外に「事前受付」を設置</p> <p>➢避難所開設と同時に設置し運営</p> <p>➢アルコール消毒液を設置し、雨天時はテントを設営</p> <p>➢体育館に接する廊下を使用する等、各避難所に応じた対応</p> <p>➢避難者はマスク<b>常用</b>、手洗い（消毒）、<del>←</del><b>2m間隔の確保を徹底</b></p> <p>□発熱の有無や問診により体調不良を確認</p> <p>➢非接触型の体温計が望ましい</p> <p>➢接触型の体温計を使用する場合、感染防止のため毎回消毒を実施</p> <p>➢検温するスタッフは、マスクに加え、手袋、エプロン等を装着</p> <p>□事前受付の結果により専用スペース又は居住スペースへ誘導</p> <p>➢避難者自らが移動できるよう、案内看板や養生テープ、案内図等により誘導</p> <p>➢発熱や体調不良の方は、市町村災害対策本部と連携し、事前に検討した手順に従い医療機関（帰国者・接触者外来）等への搬送</p> <p>➢医療機関等へ搬送するまでの間、専用スペースで待機</p> <p>□事前受付設営前に、避難者が居住スペースに入った場合は、<del>改めて2m間隔の区割りを行うとともに、</del>避難者の体温と体調を確認</p> <p>➢発熱や体調不良の方は、市町村災害対策本部と連携し、事前に検討した手順に従い医療機関（帰国者・接触者外来）等への搬送（再掲）</p> <p>➢医療機関等へ搬送するまでの間、専用スペースで待機（再掲）</p>

第3章 展開期以降の対応		第3章 展開期以降の対応	
感染症対策としてすべきこと		新型コロナウイルス感染症対策としてすべきこと	
運営の留意点		運営の留意点	
1	<p><b>【予防】</b></p> <p>□事前受付を継続し、避難所に人の出入りがある度に体温や体調を確認</p> <p>□衛生環境について指導する衛生班を避難者(住民)の中から配置</p> <p>□保健師や衛生班の巡回により、避難所内や車中泊等のすべての避難者の健康管理を徹底</p> <p>➢居住スペース以外の人と一緒に食事をとらないよう指導</p> <p>➢避難者の検温結果等により健康管理を徹底するとともに手指消毒の実施状況、マスクの着用状況を確認</p> <p>➢車中泊の避難者が増大することが予想されるため、エコノミークラス症候群等の予防として、十分な水分補給、定期的に体を動かすことや、カイロや弾性ストッキング等の血流を保つための備品や、足を高い位置に置ける台座、段ボールベッド等を使用するよう指導</p> <p>□トイレ、洗面所、洗濯場や携帯の充電場所等では待機中に、密集にならない運用が重要</p> <p><b>【資料⑤】</b></p> <p>□避難者の相談窓口を開設しストレス等の心のケアを実施</p> <p>➢電話やSNS等の活用を検討</p> <p>□避難者に体調チェック表を配布し、毎日の体調を確認(1日3回)【様式16】</p> <p>□避難所を運営する者も、毎日の体調を確認</p> <p>□発熱や体調不良の方が発生した場合は、事前に検討した手順により直ちに保健師と連携し医療機関を受診</p> <p>□ポスターやチラシ、呼びかけにより避難者の感染症防止のための個人の留意点を周知</p> <p><b>【資料⑥】</b></p> <p>➢手洗い、マスク着用(咳エチケット)、毎日の体温・体調を確認(ドアノブ等の共有部分に触れた後は特に手洗いを徹底)</p> <p>➢避難所にいる方全員が検温を実施し、体調を確認</p> <p>➢飛沫感染を最小限にするため、居住スペース以外で食事をとらない</p> <p>➢アルコール消毒液を各入口やトイレ等に設置</p> <p>➢30分に1回以上、数分間程度、窓を全開にする定期的な換気の実施</p> <p>〔・部屋の対角線上にあるドアや窓を2か所開放すると効果的な換気が可能 ・窓が1つしかない場合は、部屋のドアを開けて、扇風機などを窓の外へ向けて設置〕</p> <p>➢手すり、ドアノブ等人が接触する共有部分は1日最低1回消毒</p> <p>➢トイレ、洗面所は、1日最低1回清掃及び消毒</p> <p>➢物品や食事等の配給時は、一度机に置くことによる接触感染を回避</p> <p>➢ゴミは、家族で管理し、密閉して廃棄</p> <p>➢寝るときは頭の位置を互い違いになるよう就寝</p> <p>□高齢者等重症化リスクの高い方が多く避難している場合は、マスクを着用</p> <p>➢避難者又は避難所の運営担当者は、マスクの着用を推奨</p> <p>➢避難者又は避難所の運営担当者にマスクの着用を求めることは許容される</p>	-	P24, 44 P44, 45 53, 55 P31, 46 48, 49 P45 P4, 31, 35, 44
1	<p><b>【予防】</b></p> <p>□事前受付を継続し、避難所に人の出入りがある度に体温や体調を確認</p> <p>□衛生環境について指導する衛生班を避難者(住民)の中から配置</p> <p>□保健師や衛生班の巡回により、避難所内や車中泊等のすべての避難者の健康管理を徹底</p> <p>➢居住スペース以外の人と一緒に食事をとらないよう指導</p> <p>➢避難者の検温結果等により健康管理を徹底するとともに手指消毒の実施状況、マスクの常用状況を確認</p> <p>➢車中泊の避難者が増大することが予想されるため、エコノミークラス症候群等の予防として、十分な水分補給、定期的に体を動かすことや、カイロや弾性ストッキング等の血流を保つための備品や、足を高い位置に置ける台座、段ボールベッド等を使用するよう指導</p> <p>□トイレ、洗面所、洗濯場や携帯の充電場所等では待機中に、密集にならない運用が重要</p> <p><b>【資料⑥】</b></p> <p>□避難者の相談窓口を開設し「ストレス」等の心のケアを実施</p> <p>➢電話やSNS等の活用を検討</p> <p>□避難者に体調チェック表を配布し、毎日の体調を確認(1日3回)【様式16】</p> <p>□避難所を運営する者も、毎日の体調を確認</p> <p>□発熱や体調不良の方が発生した場合は、事前に検討した手順により直ちに保健師と連携し医療機関を受診</p> <p>□ポスターやチラシ、呼びかけにより避難者の感染症防止のための個人の留意点を周知</p> <p><b>【資料⑦】</b></p> <p>➢前後左右2m程度の距離を確保</p> <p>➢手洗い、マスク常用(咳エチケット)、毎日の体温・体調を確認(ドアノブ等の共有部分に触れた後は特に手洗いを徹底)</p> <p>➢避難所にいる方全員が検温を実施し、体調を確認</p> <p>➢飛沫感染を最小限にするため、居住スペース以外で食事をとらない</p> <p>□ポスター等により避難所の留意点を周知</p> <p>➢アルコール消毒液を各入口やトイレ等に設置</p> <p>➢30分に1回以上、数分間程度、窓を全開にする定期的な換気の実施</p> <p>〔・部屋の対角線上にあるドアや窓を2か所開放すると効果的な換気が可能 ・窓が1つしかない場合は、部屋のドアを開けて、扇風機などを窓の外へ向けて設置〕</p> <p>➢手すり、ドアノブ等人が接触する共有部分は1日最低1回消毒</p> <p>➢トイレ、洗面所は、1日最低1回清掃及び消毒</p> <p>➢物品や食事等の配給時は、一度机に置くことによる接触感染を回避</p> <p>➢ゴミは、家族で管理し、密閉して廃棄</p> <p>➢寝るときは頭の位置を互い違いになるよう就寝</p>	-	P48, 49 P28 P48 P28 P4, 35, 39, 48 P4, 35, 39, 48

<p>➢<u>避難者のマスク着用に対応できるよう、あらかじめマスクを用意</u></p> <p>【感染者が確認された場合】</p> <p>□事前に検討した内容を踏まえ、保健所の指示に従い、各部屋の消毒やその他の避難者の移動等を実施</p> <p>➢保健所・医療機関との連絡体制の確保</p> <p>【長期の避難所生活への対応】</p> <p>□住民と協力して、長期的な避難所レイアウトを検討</p>	<p>P14</p> <p>P56</p>	<p>【感染者が確認された場合】</p> <p>□事前に検討した内容を踏まえ、保健所の指示に従い、各部屋の消毒やその他の避難者の移動等を実施</p> <p>➢保健所・医療機関との連絡体制の確保</p> <p>【長期の避難所生活への対応】</p> <p>□住民と協力して、長期的な避難所レイアウトを検討</p>	<p>P14</p> <p>P61</p>
<p><b>専用スペースにおける運営の留意点</b></p>		<p><b>専用スペースにおける運営の留意点</b></p>	
<p>2</p> <p>□専用スペースは、個室が望ましいが、部屋を分けられないときはパーティションや簡易テント等で仕切りを設置</p> <p>□発熱や体調不良の方の看護は、できるだけ限られた方で実施</p> <p>□汚れたシーツ、衣服は、手袋とマスクをつけ、一般的な家庭用洗剤で洗濯し、完全に乾燥</p> <p>□ゴミは、家族で管理し、密閉して廃棄（再掲）</p> <p>➢マスクを外す際はゴムひもをつまんで外し、すぐにビニール袋に入れ、室外に出すときは密閉して捨てる（その後は直ちに石鹸で手を洗う）</p>	<p>2</p>	<p>2</p> <p>□専用スペースは、個室が望ましいが、部屋を分けられないときはパーティションや簡易テント等で仕切りを設置</p> <p>□発熱や体調不良の方の看護は、できるだけ限られた方で実施</p> <p>□汚れたシーツ、衣服は、手袋とマスクをつけ、一般的な家庭用洗剤で洗濯し、完全に乾燥</p> <p>□ゴミは、家族で管理し、密閉して廃棄（再掲）</p> <p>➢マスクを外す際はゴムひもをつまんで外し、すぐにビニール袋に入れ、室外に出すときは密閉して捨てる（その後は直ちに石鹸で手を洗う）</p>	



新 様式	旧 様式	修正理由（主なもの）																																
<p>様式2 避難所受付時に提出する避難者カード 略</p> <p>様式15 健康状態チェックカード（例）</p> <div style="border: 1px solid black; padding: 10px;"> <p style="text-align: right;">記入日：</p> <p>健康状態チェックカード（例）</p> <p>当日の体調を記入し、受付に渡してください。</p> <p>氏名</p> <hr/> <p>◆体調について</p> <table border="1" style="width: 100%; border-collapse: collapse;"> <tr> <td style="width: 70%;">・発熱はありますか</td> <td style="width: 30%;">はい・いいえ</td> </tr> <tr> <td>・息苦しさがありますか</td> <td>はい・いいえ</td> </tr> <tr> <td>・味や匂いを感じられない状態ですか</td> <td>はい・いいえ</td> </tr> <tr> <td>・咳やたんがありますか</td> <td>はい・いいえ</td> </tr> <tr> <td>・全身倦怠感がありますか</td> <td>はい・いいえ</td> </tr> <tr> <td>・嘔吐や吐き気がありますか</td> <td>はい・いいえ</td> </tr> <tr> <td>・下痢が続いていますか</td> <td>はい・いいえ</td> </tr> </table> </div>	・発熱はありますか	はい・いいえ	・息苦しさがありますか	はい・いいえ	・味や匂いを感じられない状態ですか	はい・いいえ	・咳やたんがありますか	はい・いいえ	・全身倦怠感がありますか	はい・いいえ	・嘔吐や吐き気がありますか	はい・いいえ	・下痢が続いていますか	はい・いいえ	<p>様式2 避難所受付時に提出する避難者カード 略</p> <p>様式15 健康状態チェックカード（例）</p> <div style="border: 1px solid black; padding: 10px;"> <p style="text-align: right;">記入日：</p> <p>健康状態チェックカード（例）</p> <p>当日の体調を記入し、受付に渡してください。</p> <p>氏名</p> <hr/> <p>◆体調について</p> <table border="1" style="width: 100%; border-collapse: collapse;"> <tr> <td style="width: 70%;">・発熱はありますか</td> <td style="width: 30%;">はい・いいえ</td> </tr> <tr> <td>・息苦しさがありますか</td> <td>はい・いいえ</td> </tr> <tr> <td>・味や匂いを感じられない状態ですか</td> <td>はい・いいえ</td> </tr> <tr> <td>・咳やたんがありますか</td> <td>はい・いいえ</td> </tr> <tr> <td>・全身倦怠感がありますか</td> <td>はい・いいえ</td> </tr> <tr> <td>・嘔吐や吐き気がありますか</td> <td>はい・いいえ</td> </tr> <tr> <td>・下痢が続いていますか</td> <td>はい・いいえ</td> </tr> </table> <p>◆肺炎球菌ワクチンの接種について</p> <table border="1" style="width: 100%; border-collapse: collapse;"> <tr> <td style="width: 70%;">・肺炎球菌のワクチンを接種して いますか</td> <td style="width: 30%;">はい・いいえ→不明</td> </tr> </table> <p>◆自宅療養又は濃厚接触の有無について</p> <table border="1" style="width: 100%; border-collapse: collapse;"> <tr> <td style="width: 70%;"><del>・自身が自宅療養期間中又は同居者に、 療養期間中の陽性者がいますか</del></td> <td style="width: 30%;"><del>はい・いいえ</del></td> </tr> </table> </div>	・発熱はありますか	はい・いいえ	・息苦しさがありますか	はい・いいえ	・味や匂いを感じられない状態ですか	はい・いいえ	・咳やたんがありますか	はい・いいえ	・全身倦怠感がありますか	はい・いいえ	・嘔吐や吐き気がありますか	はい・いいえ	・下痢が続いていますか	はい・いいえ	・肺炎球菌のワクチンを接種して いますか	はい・いいえ→不明	<del>・自身が自宅療養期間中又は同居者に、 療養期間中の陽性者がいますか</del>	<del>はい・いいえ</del>	<p>・</p>
・発熱はありますか	はい・いいえ																																	
・息苦しさがありますか	はい・いいえ																																	
・味や匂いを感じられない状態ですか	はい・いいえ																																	
・咳やたんがありますか	はい・いいえ																																	
・全身倦怠感がありますか	はい・いいえ																																	
・嘔吐や吐き気がありますか	はい・いいえ																																	
・下痢が続いていますか	はい・いいえ																																	
・発熱はありますか	はい・いいえ																																	
・息苦しさがありますか	はい・いいえ																																	
・味や匂いを感じられない状態ですか	はい・いいえ																																	
・咳やたんがありますか	はい・いいえ																																	
・全身倦怠感がありますか	はい・いいえ																																	
・嘔吐や吐き気がありますか	はい・いいえ																																	
・下痢が続いていますか	はい・いいえ																																	
・肺炎球菌のワクチンを接種して いますか	はい・いいえ→不明																																	
<del>・自身が自宅療養期間中又は同居者に、 療養期間中の陽性者がいますか</del>	<del>はい・いいえ</del>																																	

様式16 体調チェック表 (例)

体調チェック表 (例)		※その他 記入事項																	
		ふりがな 氏名																	
体	温	朝	昼	夕	朝	昼	夕	朝	昼	夕	朝	昼	夕	朝	昼	夕	朝	昼	夕
		°C	°C	°C	°C	°C	°C	°C	°C	°C	°C	°C	°C	°C	°C	°C	°C	°C	°C
		はい・いいえ	はい・いいえ	はい・いいえ	はい・いいえ	はい・いいえ	はい・いいえ	はい・いいえ	はい・いいえ	はい・いいえ	はい・いいえ	はい・いいえ	はい・いいえ	はい・いいえ	はい・いいえ	はい・いいえ	はい・いいえ	はい・いいえ	はい・いいえ
[息苦しき]	一つでも該当あれば「はい」を選択 ★息が荒くなった (呼吸数が多くなった) ★急に息苦しくなった ★少し動くと息があがる ★胸の痛みがある ★横になれない・座らないと息ができない ★肩で息をしている・ゼーゼーしている	はい	はい	はい	はい	はい	はい	はい	はい	はい	はい	はい	はい	はい	はい	はい	はい	はい	はい
[味覚・嗅覚]	味や匂いを感じられない	はい	はい	はい	はい	はい	はい	はい	はい	はい	はい	はい	はい	はい	はい	はい	はい	はい	はい
[喀痰・咳嗽]	咳やたんが、ひどくなっている	はい	はい	はい	はい	はい	はい	はい	はい	はい	はい	はい	はい	はい	はい	はい	はい	はい	はい
[全身倦怠感]	起きているのがつらい	はい	はい	はい	はい	はい	はい	はい	はい	はい	はい	はい	はい	はい	はい	はい	はい	はい	はい
[嘔気・嘔吐]	嘔吐や吐き気が続いている	はい	はい	はい	はい	はい	はい	はい	はい	はい	はい	はい	はい	はい	はい	はい	はい	はい	はい
[下痢]	下痢が続いている (1日3回以上の下痢)	はい	はい	はい	はい	はい	はい	はい	はい	はい	はい	はい	はい	はい	はい	はい	はい	はい	はい
	その他の症状 【食事が食べられない、半日以上尿が出ていない、鼻水・鼻づまり、のどの痛み、結核充血、頭痛、関節痛、けいれん、その他の気になる症状】	はい	はい	はい	はい	はい	はい	はい	はい	はい	はい	はい	はい	はい	はい	はい	はい	はい	はい

様式16 体調チェック表 (例)

体調チェック表 (例)		※その他 記入事項																	
		ふりがな 氏名																	
体	温	朝	昼	夕	朝	昼	夕	朝	昼	夕	朝	昼	夕	朝	昼	夕	朝	昼	夕
		°C	°C	°C	°C	°C	°C	°C	°C	°C	°C	°C	°C	°C	°C	°C	°C	°C	°C
		はい・いいえ	はい・いいえ	はい・いいえ	はい・いいえ	はい・いいえ	はい・いいえ	はい・いいえ	はい・いいえ	はい・いいえ	はい・いいえ	はい・いいえ	はい・いいえ	はい・いいえ	はい・いいえ	はい・いいえ	はい・いいえ	はい・いいえ	はい・いいえ
[息苦しき]	一つでも該当あれば「はい」を選択 ★息が荒くなった (呼吸数が多くなった) ★急に息苦しくなった ★少し動くと息があがる ★胸の痛みがある ★横になれない・座らないと息ができない ★肩で息をしている・ゼーゼーしている	はい	はい	はい	はい	はい	はい	はい	はい	はい	はい	はい	はい	はい	はい	はい	はい	はい	はい
[味覚・嗅覚]	味や匂いを感じられない	はい	はい	はい	はい	はい	はい	はい	はい	はい	はい	はい	はい	はい	はい	はい	はい	はい	はい
[喀痰・咳嗽]	咳やたんが、ひどくなっている	はい	はい	はい	はい	はい	はい	はい	はい	はい	はい	はい	はい	はい	はい	はい	はい	はい	はい
[全身倦怠感]	起きているのがつらい	はい	はい	はい	はい	はい	はい	はい	はい	はい	はい	はい	はい	はい	はい	はい	はい	はい	はい
[嘔気・嘔吐]	嘔吐や吐き気が続いている	はい	はい	はい	はい	はい	はい	はい	はい	はい	はい	はい	はい	はい	はい	はい	はい	はい	はい
[下痢]	下痢が続いている (1日3回以上の下痢)	はい	はい	はい	はい	はい	はい	はい	はい	はい	はい	はい	はい	はい	はい	はい	はい	はい	はい
	その他の症状 【食事が食べられない、半日以上尿が出ていない、鼻水・鼻づまり、のどの痛み、結核充血、頭痛、関節痛、けいれん、その他の気になる症状】	はい	はい	はい	はい	はい	はい	はい	はい	はい	はい	はい	はい	はい	はい	はい	はい	はい	はい

## 避難所における感染症対策

## 平時の準備と早めの避難

避難所には多くの避難者が集まり、感染症の発症リスクが高まります。

自分の身は自分で守る「自助」の備えを行うとともに、早めの避難を心がけましょう。

## 次の準備をすること

- ① 自宅の災害の危険性を確認
- ② 親せきや友人宅等、避難所以外への避難の検討
- ③ マスク、石鹸、体温計等を用意
- ④ 受付時に必要な「避難者カード」を事前に用意
- ⑤ 避難所に行く際は、**できるだけ**マスクを着用、「健康状態チェックカード」を記入し持参
- ⑥ 避難所以外へ行く際は、避難所等へ連絡

○年○月 ○○市町村

避難所における**新型コロナウイルス**感染症対策

## 平時の準備と早めの避難

避難所には多くの避難者が集まり、感染症の発症リスクが高まります。

自分の身は自分で守る「自助」の備えを行うとともに、早めの避難を心がけましょう。

## 次の準備をすること

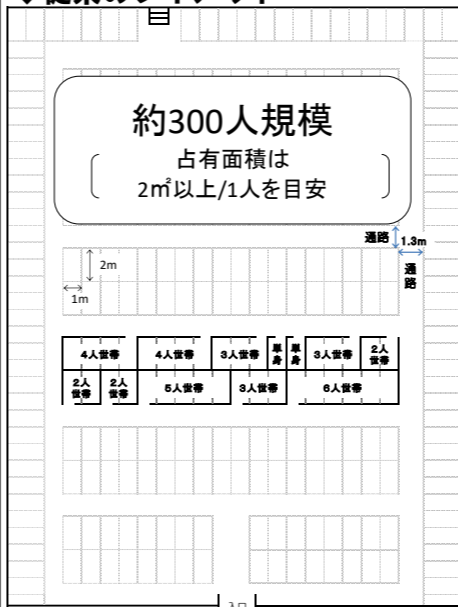
- ① 自宅の災害の危険性を確認
- ② 親せきや友人宅等、避難所以外への避難の検討
- ③ マスク、石鹸、体温計等を用意
- ④ 受付時に必要な「避難者カード」を事前に用意
- ⑤ 避難所に行く際は、マスクを着用、「健康状態チェックカード」を記入し持参
- ⑥ 避難所以外へ行く際は、避難所等へ連絡

令和2年○月 ○○市町村

(削除)

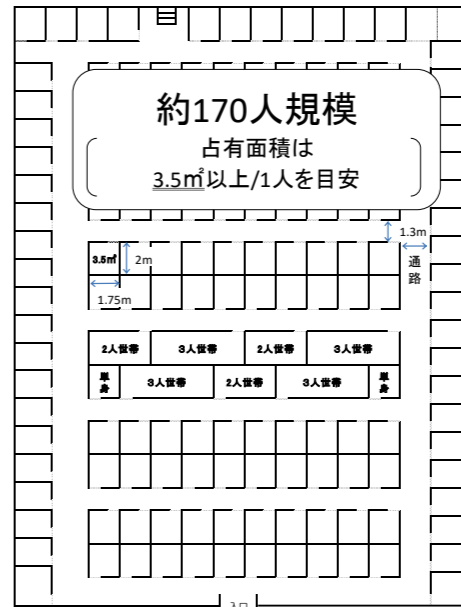
# 【避難所（体育館）スペースの比較】

## ◆従来のレイアウト

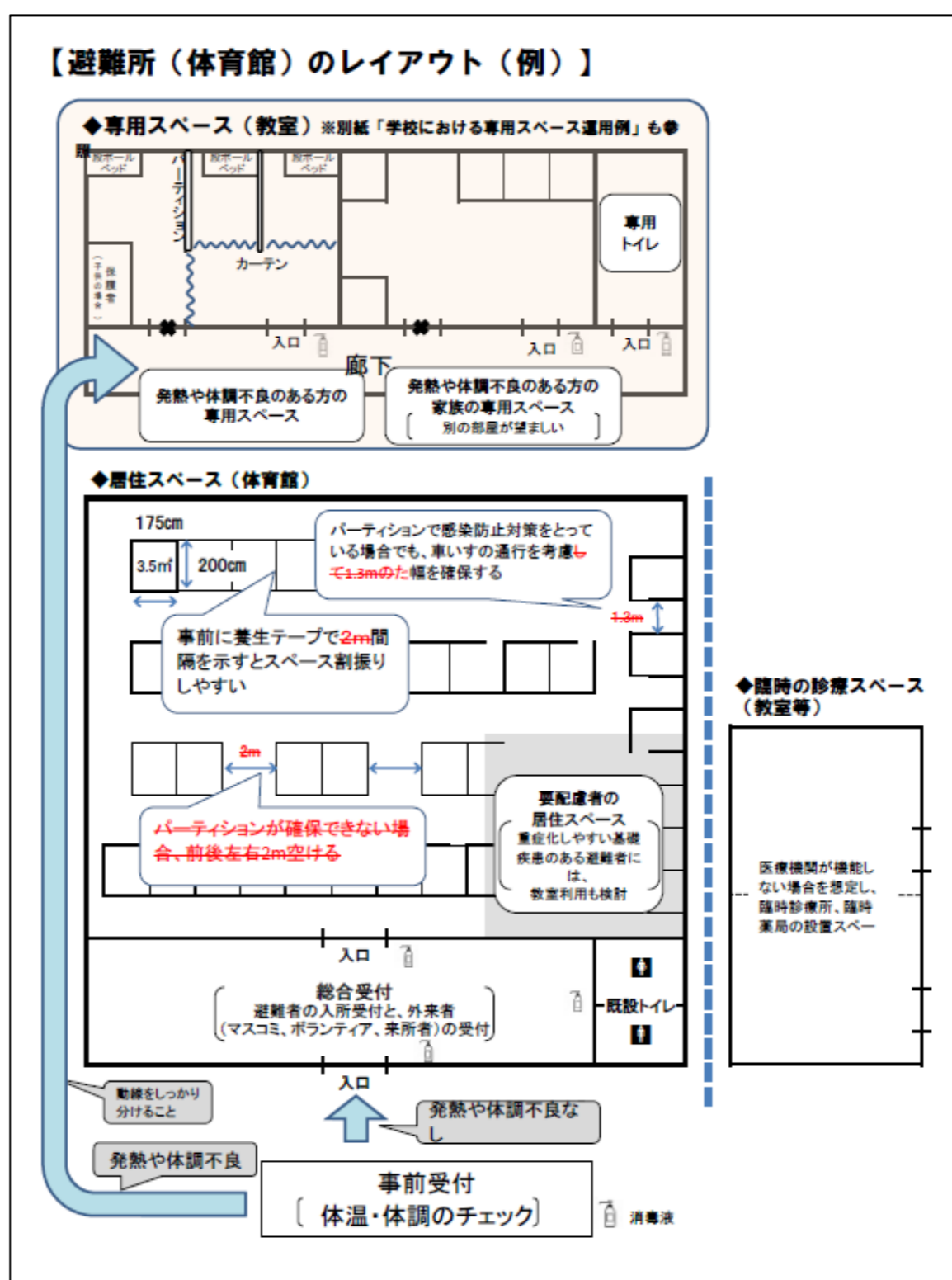
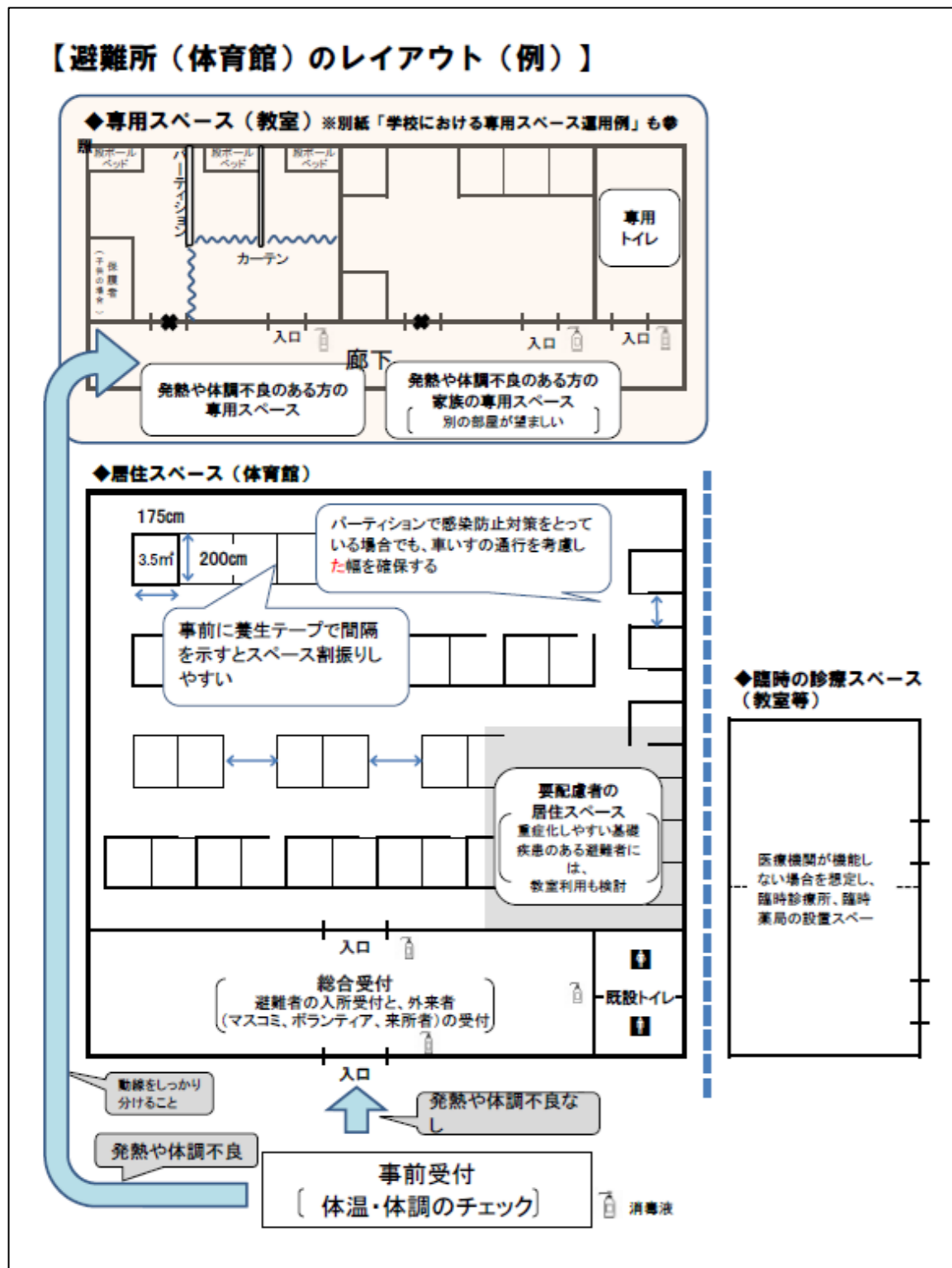


現行の岐阜県避難所運営ガイドライン記載のレイアウト

## ◆パーティションを活用 実線：パーティション



- ・約130人分不足 (従来の約1.75倍スペースが必要)  
⇒教室活用や、他の避難先の確保が必要
- ・パーティション(高さ2m程度)を確保できない場合、2mの間隔を確保
- ・専有面積と通路幅(1.3m)含め、約5.8㎡  
※(幅1.75m)×(奥行2.0m+通路幅1.3m)=5.775㎡

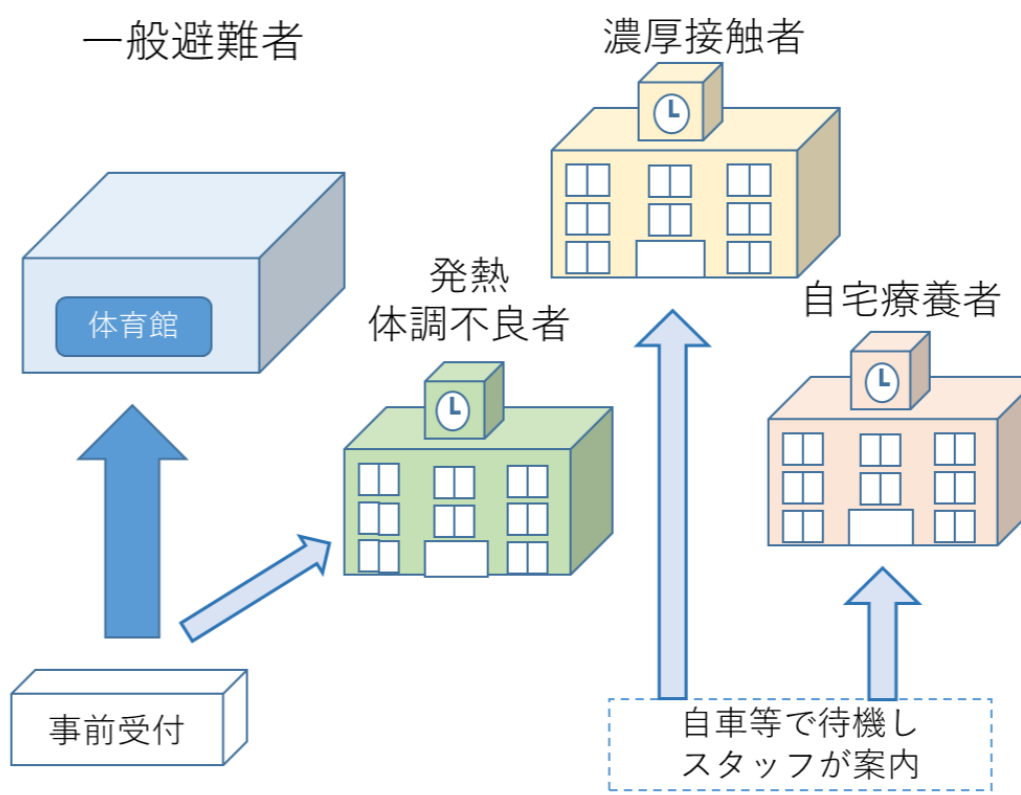


(削除)

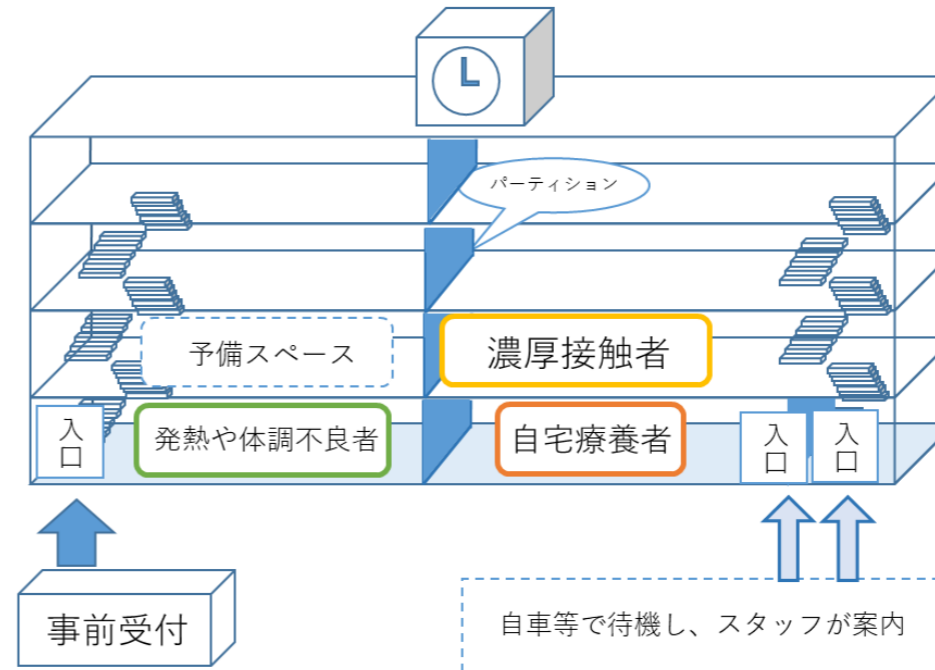
## 濃厚接触者・自宅療養者の 専用避難所(先)について (例)

濃厚接触者や自宅療養者の専用避難所(先)は、専用施設を確保することとするが、確保できない場合は、動線を分け、専用通路・階段、専用トイレを設置し、完全分離する

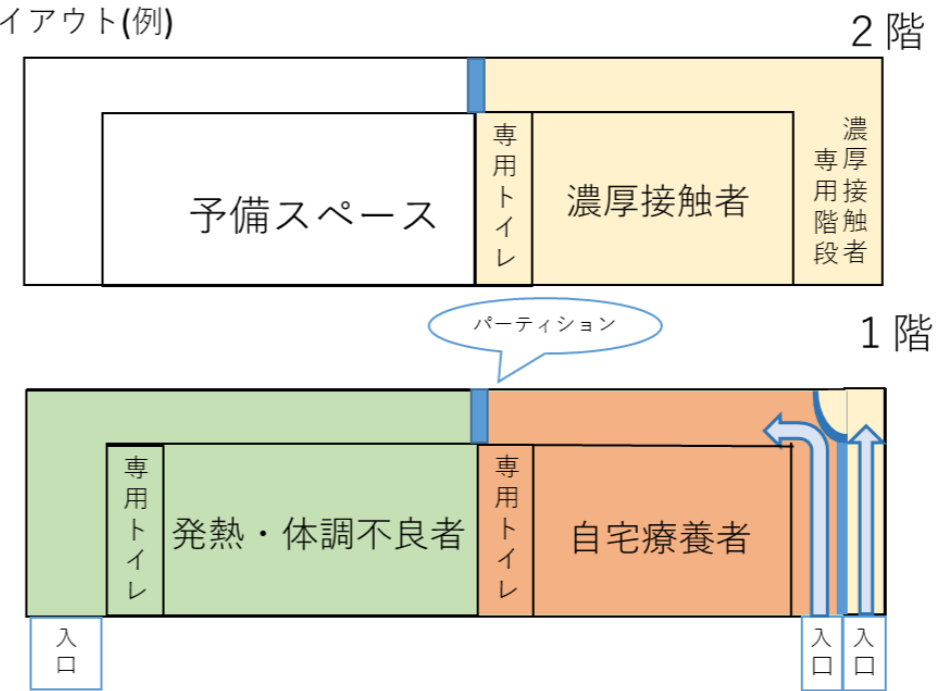
### ① 専用の建物や施設を使用する場合



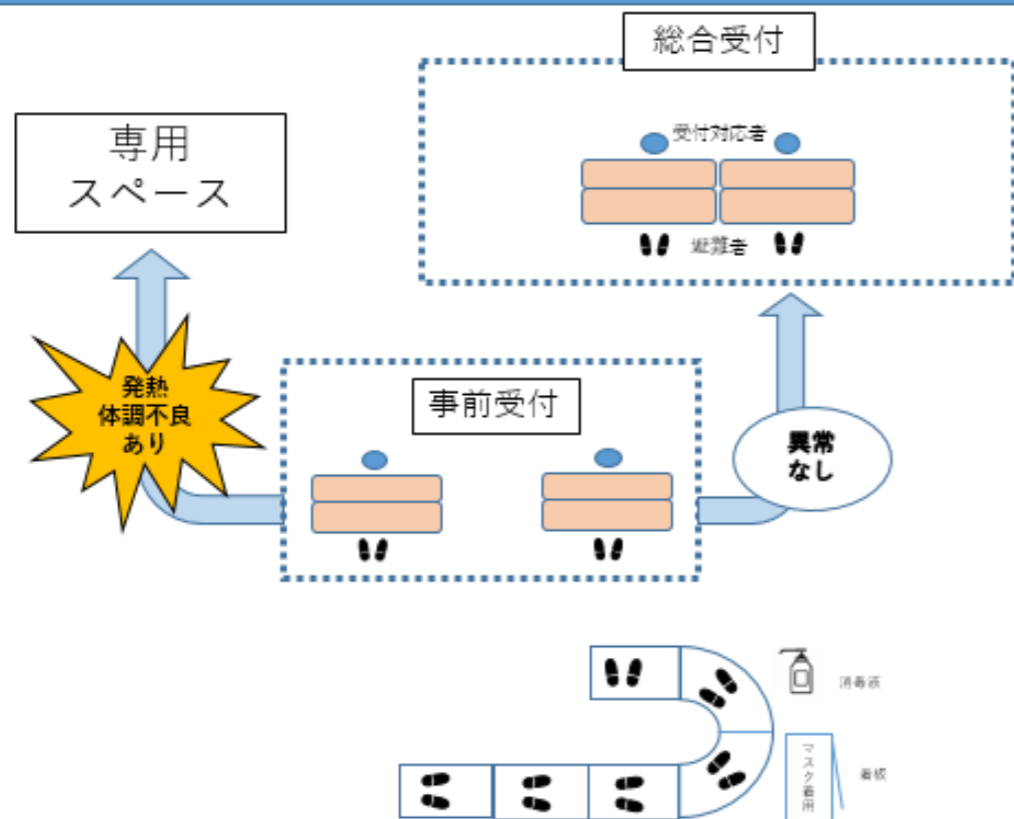
② 1棟の中を区分して使用する場合



レイアウト(例)



## 事前受付のレイアウト (例)



### 事前受付で行うこと

#### 【発熱や体調の確認 (問診)】

- 体温計による体温の確認
- 息苦しさがあるか
- 味覚・嗅覚障害があるか (味や匂いを感じられない)
- 咳やたんがひどくなっているか
- 全身倦怠感があるか (起きているのがつらくないか)
- 嘔吐や吐き気が続いているか
- 下痢が続いているか (1日3回以上の下痢)

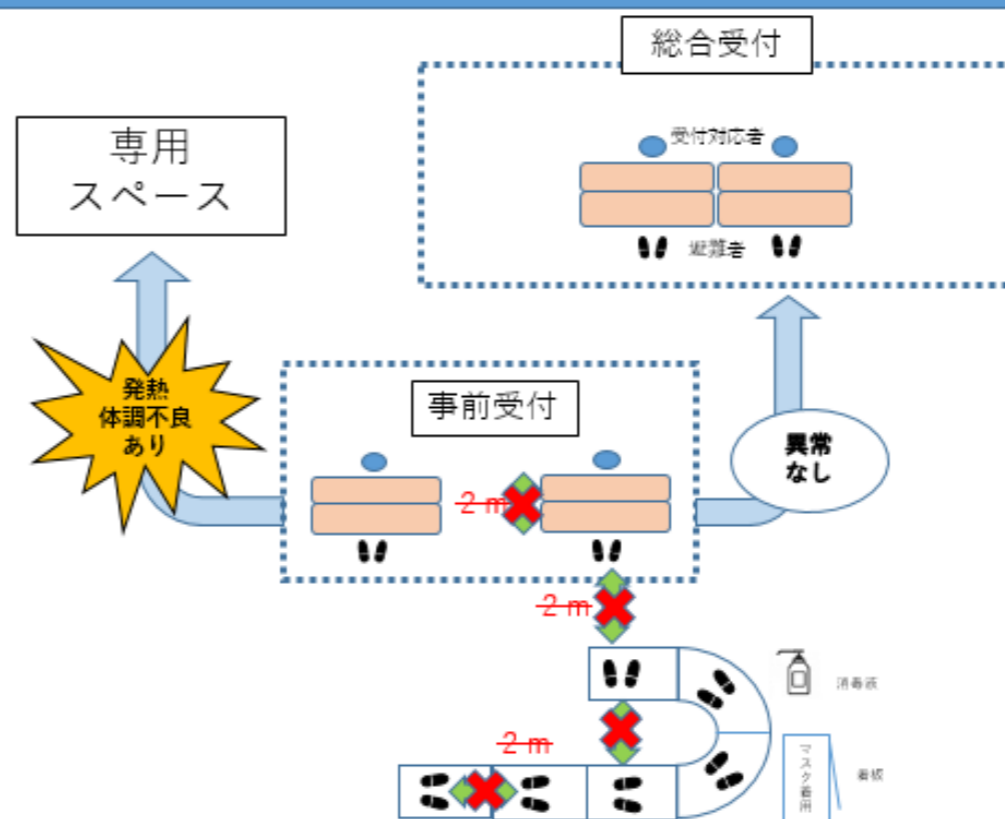
#### 【発熱や体調不良がない場合】

- 総合受付の場所を示し誘導

#### 【発熱や体調不良がある場合】

- 専用スペースの場所を示し誘導
- 災害対策本部と連携し、速やかに医療機関へ

## 事前受付のレイアウト (例)



### 事前受付で行うこと

#### 【発熱や体調の確認 (問診)】

- 体温計による体温の確認
- 息苦しさがあるか
- 味覚・嗅覚障害があるか (味や匂いを感じられない)
- 咳やたんがひどくなっているか
- 全身倦怠感があるか (起きているのがつらくないか)
- 嘔吐や吐き気が続いているか
- 下痢が続いているか (1日3回以上の下痢)

#### 【発熱や体調不良がない場合】

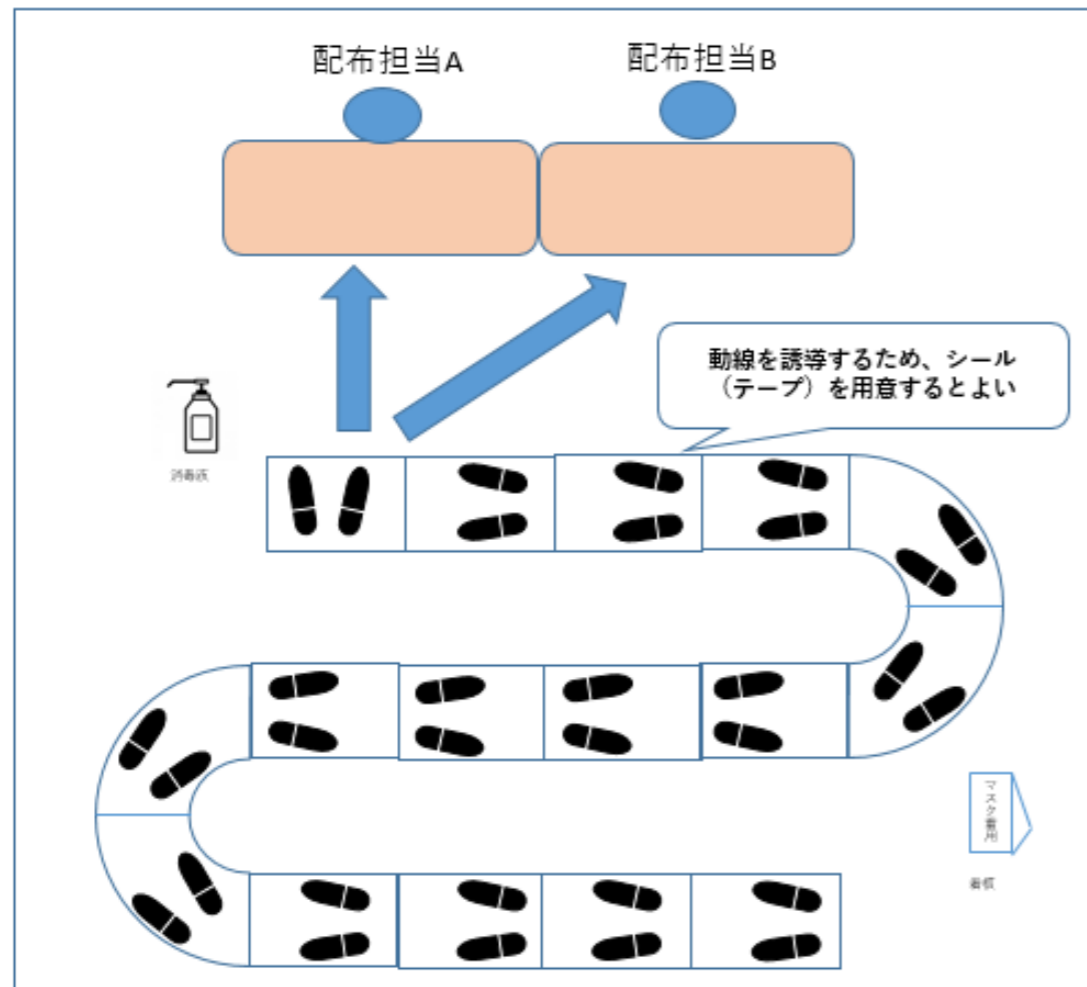
- 総合受付の場所を示し誘導

#### 【発熱や体調不良がある場合】

- 専用スペースの場所を示し誘導
- 災害対策本部と連携し、速やかに医療機関へ



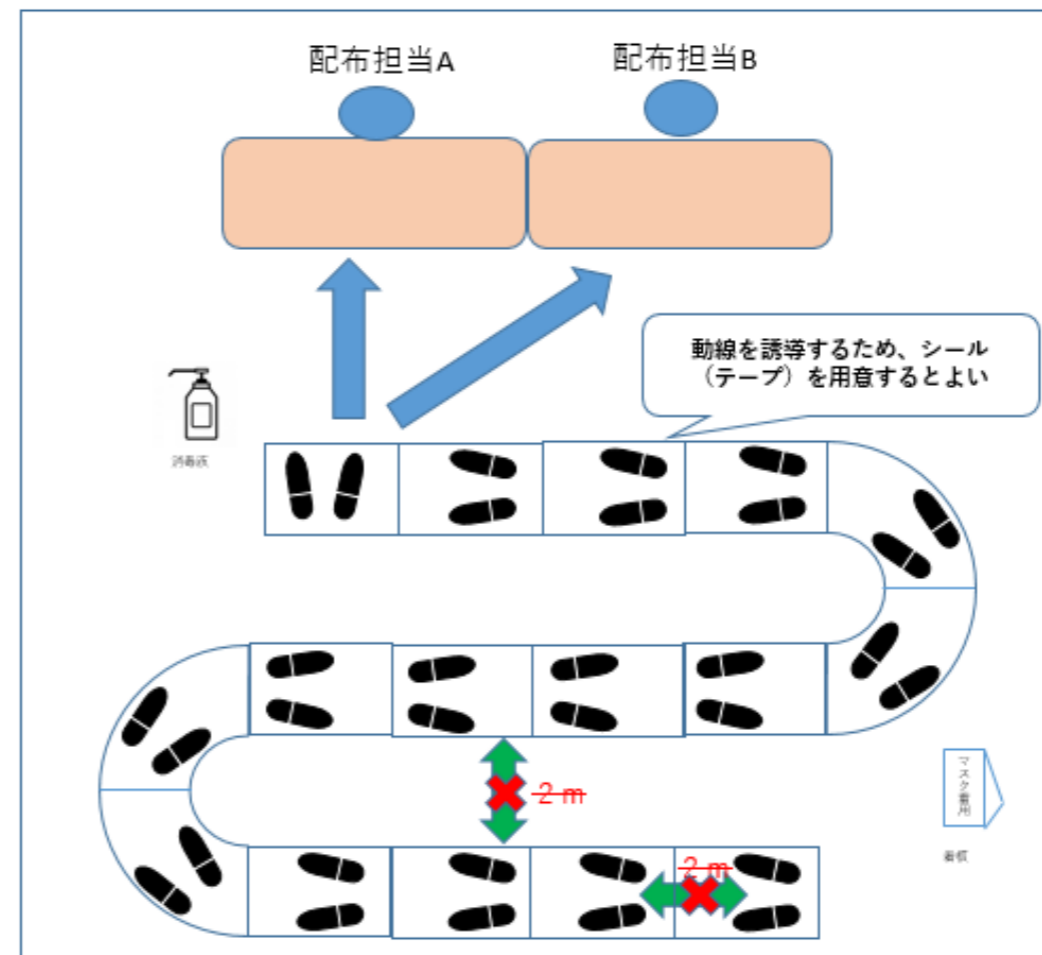
## 物品支給のレイアウト (例)



### 配布担当が行うこと

- 手渡しを避けて配給 (机に置き、受け取ってもらう等の工夫)
- 配給前後に机などを消毒
- マスク、手袋、エプロン等の着用
- エリア毎に案内を行うなど工夫し、密集することを緩和

## 物品支給のレイアウト (例)



### 配布担当が行うこと

- 手渡しを避けて配給 (机に置き、受け取ってもらう等の工夫)
- 配給前後に机などを消毒
- マスク、手袋、エプロン等の着用
- エリア毎に案内を行うなど工夫し、密集することを緩和

# 感染症対策

へのご協力を  
お願いします！

## ほかの人につさないために

- ・できるだけマスクを着用しましょう。発熱や体調不良がある方や感染者と接触があった方は、必ず着用しましょう
- ・ドアノブ等の共有部分に触れた後は、手洗い、消毒を行きましょう
- ・毎日、体温・体調チェックをしましょう
  - 朝、昼、夕3回実施
  - 発熱や体調が良くないときは、衛生班へ報告してください
- ・居住スペース以外で食事をとらないようにしましょう

## 避難所運営上の協力のお願い

- ・定期的に換気しましょう
  - 30分に1回以上、数分間、窓を全開
- ・ドアノブ等の共有部分の消毒、トイレの清掃は毎日、こまめに実施しましょう
  - 共有部分は、家庭用塩素系漂白剤で拭いた後に水拭き
- ・物品や食事の提供時は、手渡しを避けましょう
- ・ごみは各家族で、ごみ袋の口を縛って捨てましょう

新型コロナウイルス

# 感染症対策

へのご協力を  
お願いします！

## ほかの人につさないために

~~隣の人とは、2メートル以上離れて過ごしましょう~~

- ・常にマスクを着用しましょう
- ・ドアノブ等の共有部分に触れた後は、手洗い、消毒を徹底しましょう
- ・毎日、体温・体調チェックをしましょう
  - 朝、昼、夕3回実施
  - 発熱や体調が良くないときは、衛生班へ報告してください
- ・居住スペース以外で食事をとらないようにしましょう

## 避難所運営上の協力のお願い

- ・定期的に換気しましょう
  - 30分に1回以上、数分間、窓を全開
- ・ドアノブ等の共有部分の消毒、トイレの清掃は毎日、こまめに実施しましょう
  - 共有部分は、家庭用塩素系漂白剤で拭いた後に水拭き
- ・物品や食事の提供時は、手渡しを避けましょう
- ・ごみは各家族で、ごみ袋の口を縛って捨てましょう

資料⑦ 避難所以外の分散避難者への対応 ※資料番号変更のみのため資料は省略

資料⑧ 避難所以外の分散避難者への対応 ※資料番号変更のみのため資料は省略

資料⑧ 車中避難への対応 ※資料番号変更のみのため資料は省略

資料⑨ 車中避難への対応 ※資料番号変更のみのため資料は省略

【参考資料】岐阜県避難所運営ガイドライン「新型コロナウイルス感染症対策編（R3.10）」 割愛