

第2章

人口動態

(1) 人口動態総覧
ア 実数 (T2-1)

(令和2年)

	人口(10月1日現在)			出生数			死亡数			自然増加数		
	総数	男	女	総数	男	女	総数	男	女	総数	男	女
全国	126,147,000	61,350,000	64,797,000	840,835	430,713	410,122	1,372,755	706,834	665,921	△531,920	△276,121	△255,799
岐阜県	1,978,742	960,436	1,018,306	12,092	6,204	5,888	22,720	11,506	11,214	△10,628	△5,302	△5,326
管内	358,439	174,853	183,586	2,038	1,046	992	4,164	2,146	2,018	△2,126	△1,100	△1,026
小計	293,509	143,284	150,225	1,731	884	847	3,324	1,715	1,609	△1,593	△831	△762
大垣市	158,286	76,994	81,292	1,127	577	550	1,664	852	812	△537	△275	△262
海津市	32,735	16,045	16,690	123	67	56	416	211	205	△293	△144	△149
養老町	26,882	13,116	13,766	93	52	41	364	189	175	△271	△137	△134
垂井町	26,402	12,985	13,417	146	68	78	304	144	160	△158	△76	△82
関ヶ原町	6,610	3,202	3,408	17	9	8	107	60	47	△90	△51	△39
神戸町	18,585	9,099	9,486	94	50	44	228	136	92	△134	△86	△48
輪之内町	9,654	4,807	4,847	64	25	39	94	45	49	△30	△20	△10
安八町	14,355	7,036	7,319	67	36	31	147	78	69	△80	△42	△38
小計	64,930	31,569	33,361	307	162	145	840	431	409	△533	△269	△264
揖斐川町	19,529	9,366	10,163	87	52	35	333	158	175	△246	△106	△140
大野町	22,041	10,778	11,263	112	55	57	238	117	121	△126	△62	△64
池田町	23,360	11,425	11,935	108	55	53	269	156	113	△161	△101	△60

全国の人口 : 令和2年10月1日現在推計人口(総務省統計局)
 岐阜県の人口 : 令和2年10月1日現在推計人口(県統計課)
 市町村の人口 : 令和2年10月1日現在推計人口(県統計課)

(令和2年)

	乳児死亡数			新生児死亡数	死産数			周産期死亡数			婚姻件数	離婚件数
	総数	男	女		総数	自然	人工	総数	妊娠満2週以降の死産	早期新生児死亡		
全国	1,512	800	712	704	17,278	8,188	9,090	2,664	2,112	552	525,507	193,253
岐阜県	22	14	8	10	206	101	105	26	19	7	7,003	2,834
管内	4	3	1	2	29	12	17	4	2	2	1,213	504
小計	2	2	-	-	25	9	16	2	2	-	1,061	433
大垣市	1	1	-	-	15	7	8	2	2	-	669	251
海津市	1	1	-	-	2	-	2	-	-	-	88	41
養老町	-	-	-	-	2	1	1	-	-	-	74	28
垂井町	-	-	-	-	2	-	2	-	-	-	85	39
関ヶ原町	-	-	-	-	1	-	1	-	-	-	14	7
神戸町	-	-	-	-	2	1	1	-	-	-	59	35
輪之内町	-	-	-	-	-	-	-	-	-	-	33	7
安八町	-	-	-	-	1	-	1	-	-	-	39	25
小計	2	1	1	2	4	3	1	2	-	2	152	71
揖斐川町	-	-	-	-	1	1	-	-	-	-	50	19
大野町	2	1	1	2	2	2	-	2	-	2	57	24
池田町	-	-	-	-	1	-	1	-	-	-	45	28

イ 率 (T2-2)

(令和2年)

	出生率	死亡率	自然増加率	乳児死亡率	新生児死亡率	死産率			周産期死亡率			婚姻率	離婚率
						総数	自然	人工	総数	妊娠満22週以降の死産	早期新生児死亡		
全国	6.8	11.1	△4.3	1.8	0.8	20.1	9.5	10.6	3.2	2.5	0.7	4.3	1.57
岐阜県	6.1	11.5	△5.4	1.8	0.8	16.8	8.2	8.5	2.1	1.6	0.6	3.5	1.4
管内	5.7	11.6	△5.9	2.0	1.0	14.0	5.8	8.2	2.0	1.0	1.0	3.4	1.41
小計	5.9	11.3	△5.4	1.2	-	14.2	5.1	9.1	1.2	1.2	-	3.6	1.48
大垣市	7.1	10.5	△3.4	0.9	-	13.1	6.1	7.0	1.8	1.8	-	4.2	1.59
海津市	3.8	12.7	△9.0	8.1	-	16.0	-	16.0	-	-	-	2.7	1.25
養老町	3.5	13.5	△10.1	-	-	21.1	10.5	10.5	-	-	-	2.8	1.04
垂井町	5.5	11.5	△6.0	-	-	13.5	-	13.5	-	-	-	3.2	1.48
関ヶ原町	2.6	16.2	△13.6	-	-	55.6	-	55.6	-	-	-	2.1	1.06
神戸町	5.1	12.3	△7.2	-	-	20.8	10.4	10.4	-	-	-	3.2	1.88
輪之内町	6.6	9.7	△3.1	-	-	-	-	-	-	-	-	3.4	0.73
安八町	4.7	10.2	△5.6	-	-	14.7	-	14.7	-	-	-	2.7	1.74
小計	4.7	12.9	△8.2	6.5	6.5	12.9	9.6	3.2	6.5	-	6.5	2.3	1.09
揖斐川町	4.5	17.1	△12.6	-	-	11.4	11.4	-	-	-	-	2.6	0.97
大野町	5.1	10.8	△5.7	17.9	17.9	17.5	17.5	-	17.9	-	17.9	2.6	1.09
池田町	4.6	11.5	△6.9	-	-	9.2	-	9.2	-	-	-	1.9	1.20

<各比率の算出方法>

○出生率・死亡率・自然増加率・婚姻率・離婚率＝年間事件数／人口×1,000

○死産率(自然死産率・人工死産率)＝死産(自然・人工)数／出産(出生＋死産)数×1,000

○乳児死亡率(新生児死亡率・早期新生児死亡率)＝乳児(新生児・早期新生児)死亡数／出生数×1,000

○周産期死亡率＝妊娠満22週以後の死産数＋早期新生児死亡数／出産(出生数＋妊娠満22週以後の死産数)数×1,000

○妊娠満22週以後の死産率＝妊娠満22週以後の死産数／出産(出生数＋妊娠満22週以後の死産数)数×1,000

<率算出に用いた人口>

全国の人口 : 令和2年10月1日現在推計人口(総務省統計局)

岐阜県の人口 : 令和2年10月1日現在推計人口(県統計課)

管内市町の人口 : 令和2年10月1日現在推計人口(県統計課)

(2) 出生

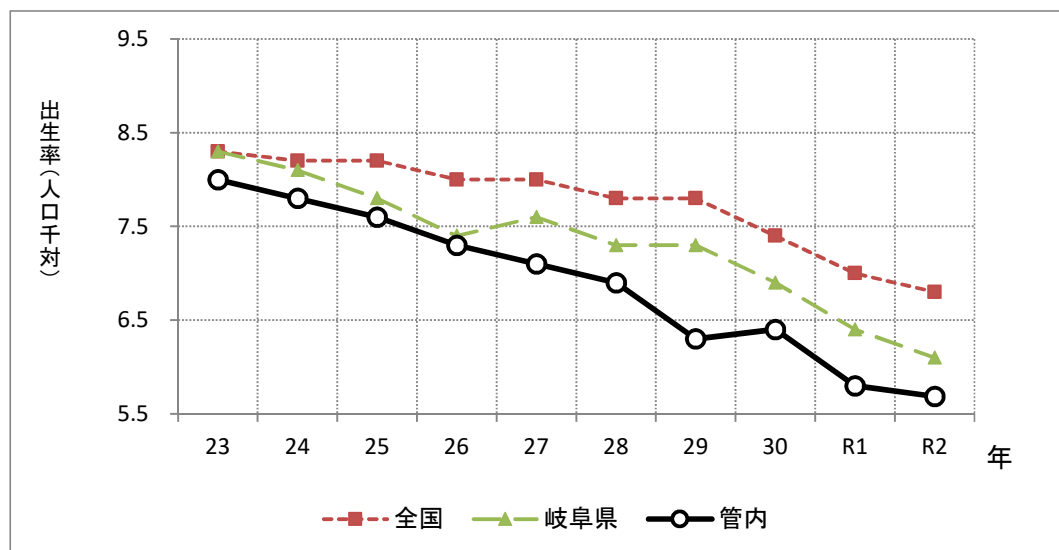
ア 年次別出生数・率 (T2-3)

	平成23年		平成24年		平成25年		平成26年		平成27年	
	実数	率*	実数	率*	実数	率*	実数	率*	実数	率*
全国	1,050,806	8.3	1,037,231	8.2	1,029,816	8.2	1,003,539	8.0	1,005,677	8.0
岐阜県	16,851	8.3	16,496	8.1	16,000	7.9	15,138	7.5	15,464	7.6
管内	3,053	8.0	2,970	7.8	2,860	7.6	2,731	7.3	2,637	7.1
小計	2,553	8.2	2,488	8.0	2,376	7.7	2,239	7.3	2,209	7.3
大垣市	1,428	8.9	1,421	8.8	1,376	8.6	1,318	8.2	1,332	8.3
海津市	248	6.6	227	6.1	215	5.9	189	5.3	180	5.1
養老町	221	7.1	221	7.2	207	6.8	148	5.0	183	6.3
垂井町	218	7.7	209	7.4	203	7.2	197	7.0	163	5.9
関ヶ原町	40	5.0	41	5.2	30	3.9	33	4.4	31	4.2
神戸町	151	7.6	142	7.2	126	6.4	132	6.8	125	6.5
輪之内町	113	11.3	100	10.1	98	9.8	109	11.0	88	8.8
安八町	134	8.8	127	8.4	121	8.0	113	7.6	107	7.3
小計	500	6.9	482	6.7	484	6.8	492	7.0	428	6.2
揖斐川町	132	5.7	108	4.6	125	5.6	145	6.6	113	5.3
大野町	166	7.0	183	7.7	182	7.7	156	6.6	155	6.6
池田町	202	8.1	191	7.7	177	7.1	191	7.7	160	6.6

	平成28年		平成29年		平成30年		令和元年		令和2年	
	実数	率*	実数	率*	実数	率*	実数	率*	実数	率*
全国	976,978	7.8	946,065	7.8	918,400	7.4	865,239	7.4	840,835	6.8
岐阜県	14,831	7.3	14,039	7.0	13,720	6.9	12,776	6.9	12,092	6.1
管内	2,548	6.9	2,324	6.3	2,340	6.4	2,102	5.8	2,038	5.7
小計	2,130	7.1	1,980	6.6	1,991	6.7	1,777	6.0	1,731	5.9
大垣市	1,283	8.0	1,244	7.8	1,219	7.7	1,127	7.1	1,127	7.1
海津市	177	5.1	136	4.0	158	4.7	135	4.1	123	3.8
養老町	144	5.0	128	4.6	139	5.0	120	4.4	93	3.5
垂井町	178	6.5	166	6.1	159	5.9	134	5.0	146	5.5
関ヶ原町	26	3.6	26	3.7	31	4.5	23	3.4	17	2.6
神戸町	133	6.9	120	6.3	107	5.6	97	5.2	94	5.1
輪之内町	84	8.4	63	6.4	78	8.0	61	6.3	64	6.6
安八町	105	7.1	97	6.6	100	6.8	80	5.5	67	4.7
小計	418	6.1	344	5.1	349	5.2	325	4.9	307	4.7
揖斐川町	132	6.2	98	4.7	90	4.4	77	3.9	87	4.5
大野町	144	6.2	126	5.5	129	5.7	139	6.2	112	5.1
池田町	142	5.9	120	5.0	130	5.5	109	4.6	108	4.6

* 率は人口千対

出生率の推移 (F2-1)



イ 出生時体重(T2-4)

(令和2年)

	総 数	1,000g 未満	1,000～ 1,500g未満	1,500～ 2,000g未満	2,000～ 2,500g未満	2,500g 以上	不 詳
全 国	840,835	2,555	3,673	9,925	61,386	763,182	114
岐 阜 県	12,092	28	41	143	839	11,040	1
管 内	2,038	4	10	23	126	1,875	-
小 計	1,731	2	9	19	108	1,593	-
大 垣 市	1,127	2	5	12	72	1,036	-
海 津 市	123	-	2	1	9	111	-
養 老 町	93	-	-	2	7	84	-
垂 井 町	146	-	1	3	7	135	-
関ヶ原町	17	-	-	-	1	16	-
神 戸 町	94	-	1	1	4	88	-
輪之内町	64	-	-	-	5	59	-
安 八 町	67	-	-	-	3	64	-
小 計	307	2	1	4	18	282	-
揖斐川町	87	-	1	-	3	83	-
大 野 町	112	2	-	2	7	101	-
池 田 町	108	-	-	2	8	98	-

ウ 年次別低体重児(2,500g未満)出生数・率(T2-5)

	平成23年		平成24年		平成25年		平成26年		平成27年	
	実数	率*	実数	率*	実数	率*	実数	率*	実数	率*
全 国	100,378	9.6	99,311	9.6	98,624	9.6	95,768	9.5	95,206	9.5
岐 阜 県	1,627	9.7	1,575	9.5	1,496	9.4	1,322	8.7	1,402	9.1
管 内	318	10.4	293	9.9	257	9.0	260	9.5	223	8.5
小 計	271	10.6	246	9.9	223	9.4	212	9.5	183	8.3
大垣市	144	10.1	153	10.8	139	10.1	117	8.9	112	8.4
海津市	30	12.1	25	11.0	20	9.3	14	7.4	19	10.6
養老町	27	12.2	14	6.3	20	9.7	15	10.1	11	6.0
垂井町	20	9.2	17	8.1	14	6.9	15	7.6	11	6.7
関ヶ原町	1	2.5	3	7.3	2	6.7	5	15.2	3	9.7
神戸町	25	16.6	13	9.2	14	11.1	13	9.8	13	10.4
輪之内町	11	9.7	12	12.0	6	6.1	18	16.5	3	3.4
安八町	13	9.7	9	7.1	8	6.6	15	13.3	11	10.3
小 計	47	9.4	47	9.8	34	7.0	48	9.8	40	9.3
揖斐川町	13	9.8	8	7.4	11	8.8	11	7.6	11	9.7
大野町	17	10.2	16	8.7	11	6.0	17	10.9	15	9.7
池田町	17	8.4	23	12.0	12	6.8	20	10.5	14	8.8

	平成28年		平成29年		平成30年		令和元年		令和2年	
	実数	率*	実数	率*	実数	率*	実数	率*	実数	率*
全 国	92,082	9.4	89,353	9.4	86,269	9.4	81,462	9.4	77,539	9.2
岐 阜 県	1,349	9.1	1,314	9.4	1,248	8.9	1,256	9.8	1,051	8.7
管 内	225	8.8	224	9.6	248	10.6	220	10.5	163	8.0
小 計	182	8.5	195	9.8	214	10.7	214	12.0	138	8.0
大垣市	111	8.7	125	10.0	132	10.8	124	11.0	91	8.1
海津市	14	7.9	11	8.1	16	10.1	20	14.8	12	9.8
養老町	14	9.7	8	6.3	12	8.6	14	11.7	9	9.7
垂井町	15	8.4	19	11.4	15	9.4	15	11.2	11	7.5
関ヶ原町	1	3.8	3	11.5	6	19.4	2	8.7	1	5.9
神戸町	11	8.3	14	11.7	12	11.2	6	6.2	6	6.4
輪之内町	6	7.1	6	9.5	8	10.3	7	11.5	5	7.8
安八町	10	9.5	9	9.3	13	13.0	3	3.8	3	4.5
小 計	43	10.3	29	8.4	34	9.7	29	8.9	25	8.1
揖斐川町	9	6.8	10	10.2	6	6.7	6	7.8	4	4.6
大野町	15	10.4	6	4.8	12	9.3	13	9.4	11	9.8
池田町	19	13.4	13	10.8	16	12.3	10	9.2	10	9.3

* 率は%(出生百対)

エ 母の年齢別出生数(T2-6-1)

(令和2年)

	15歳未満	15～19歳	20～24歳	25～29歳	30～34歳	35～39歳	40～44歳	45～49歳	50歳以上	不詳	計
全 国	37	6,911	66,751	217,804	303,436	196,321	47,899	1,624	52	-	840,835
岐 阜 県	1	80	1,024	3,474	4,430	2,539	521	23	-	-	12,092
管 内	-	11	172	608	752	406	86	3	-	-	2,038
小 計	-	9	152	507	634	346	80	3	-	-	1,731
大 垣 市	-	5	101	334	410	224	51	2	-	-	1,127
海 津 市	-	-	15	25	41	35	7	-	-	-	123
養 老 町	-	2	9	27	33	17	5	-	-	-	93
垂 井 町	-	1	9	43	60	25	7	1	-	-	146
関ヶ原町	-	-	-	5	11	1	-	-	-	-	17
神 戸 町	-	-	9	35	25	20	5	-	-	-	94
輪之内町	-	1	3	18	27	13	2	-	-	-	64
安 八 町	-	-	6	20	27	11	3	-	-	-	67
小 計	-	2	20	101	118	60	6	-	-	-	307
揖斐川町	-	1	6	26	34	19	1	-	-	-	87
大 野 町	-	1	8	32	50	20	1	-	-	-	112
池 田 町	-	-	6	43	34	21	4	-	-	-	108

オ 年齢階級別女子人口・合計特殊出生率(T2-6-2)

(令和2年)

	15～19歳	20～24歳	25～29歳	30～34歳	35～39歳	40～44歳	45～49歳	合計特殊出生率
全 国	2,779,000	3,086,000	3,105,000	3,283,000	3,692,000	4,178,000	4,875,000	1.33
岐 阜 県	46,235	43,347	40,339	44,553	52,019	60,888	73,412	1.42
管 内	8,954	8,084	7,113	7,870	9,386	11,181	13,447	1.27
小 計	7,239	6,679	5,961	6,614	7,869	9,261	11,014	1.29
大 垣 市	3,897	3,766	3,574	3,936	4,555	5,130	6,067	1.43
海 津 市	765	690	574	610	752	912	1,136	0.93
養 老 町	672	517	458	485	629	816	900	0.90
垂 井 町	649	557	461	560	673	850	979	1.32
関ヶ原町	144	121	106	110	124	161	204	0.78
神 戸 町	438	439	337	408	447	585	739	1.19
輪之内町	256	249	185	234	287	319	382	1.40
安 八 町	418	340	266	271	402	488	607	1.13
小 計	1,715	1,405	1,152	1,256	1,517	1,920	2,433	1.20
揖斐川町	443	377	305	318	402	523	621	1.30
大 野 町	632	485	384	426	565	678	872	1.28
池 田 町	640	543	463	512	550	719	940	1.07

(出典)

全国:総務省統計局「年齢(5歳階級)、男女別人口-日本人人口(令和2年10月1日現在)」

県 :県統計課「岐阜県人口動態統計調査結果 統計表13 男女、年齢(5歳階級)別人口及び

市町:県統計課「●市町村別・5歳階級別・男女別人口(令和2年10月1日現在)」

(注意)

○全国及び岐阜県の合計特殊出生率は、厚生労働省公表値

○合計特殊出生率の算出には、全国値及び県値は各歳別の女性の日本人人口、市町値は5歳階級別の女性の総人口を用いる。

○算出に用いた出生数の15歳及び49歳にはそれぞれ14歳以下、50歳以上を含む。

カ 人工妊娠中絶 年齢別・妊娠週別の届出件数(T2-6-3)

(管内総計)

(令和2年)

区分	総数	満7週以前	満8～11週	満12～15週	満16～19週	満20・21週
総数	151	68	72	9	2	-
20歳未満	10	2	8	-	-	-
20～24	35	13	19	3	-	-
25～29	30	20	8	-	2	-
30～34	29	14	14	1	-	-
35～39	33	12	17	4	-	-
40～44	14	7	6	1	-	-
45～49	-	-	-	-	-	-
50歳以上	-	-	-	-	-	-
不詳	-	-	-	-	-	-

(3) 死亡

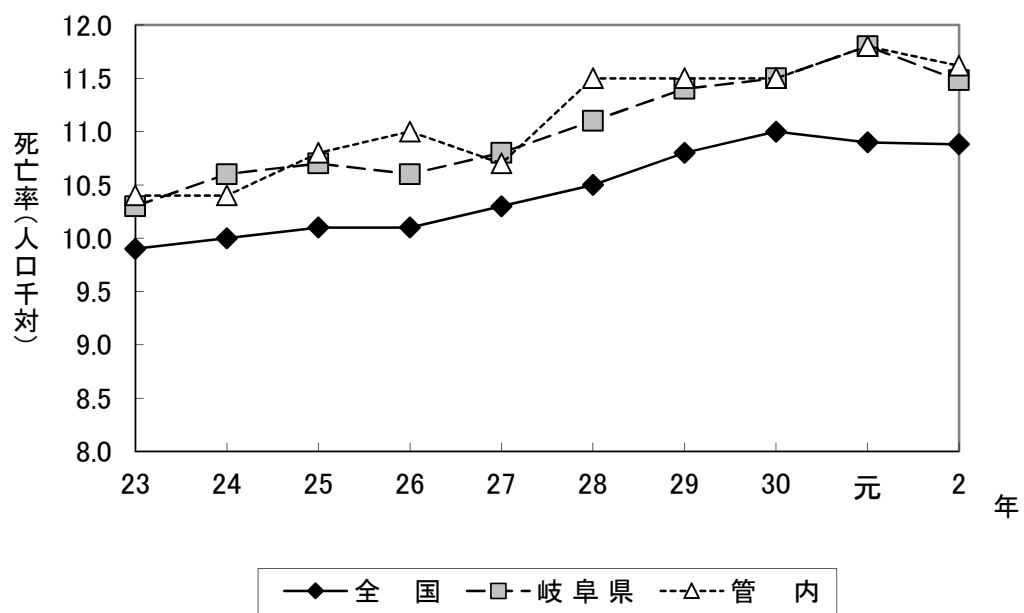
ア 年次別死亡数・率 (T2-7)

	平成23年		平成24年		平成25年		平成26年		平成27年	
	実数	率*	実数	率*	実数	率*	実数	率*	実数	率*
全国	1,253,066	9.9	1,256,359	10.0	1,268,436	10.1	1,273,004	10.1	1,290,444	10.3
岐阜県	21,053	10.3	21,531	10.6	21,518	10.7	21,658	10.8	21,996	10.8
管内	3,973	10.4	3,993	10.5	4,071	10.8	4,118	11.0	4,002	10.7
小計	3,194	10.3	3,181	10.3	3,176	10.3	3,281	10.7	3,215	10.6
大垣市	1,609	10.0	1,572	9.8	1,588	9.9	1,633	10.2	1,634	10.2
海津市	458	12.2	434	11.8	402	11.0	434	12.1	446	12.7
養老町	328	10.6	352	11.5	365	12.0	406	13.6	336	11.6
垂井町	280	9.8	259	9.1	295	10.5	271	9.7	275	10.0
関ヶ原町	102	12.8	111	14.2	100	13.0	112	14.8	100	13.5
神戸町	183	9.2	214	10.8	177	9.0	215	11.2	212	11.0
輪之内町	90	9.0	87	8.8	104	10.4	85	8.5	78	7.8
安八町	144	9.4	152	10.1	145	9.6	125	8.4	134	9.1
小計	779	10.8	812	11.3	895	12.6	837	11.9	787	11.4
揖斐川町	327	14.0	341	14.6	381	16.9	349	15.9	340	15.8
大野町	216	9.1	247	10.4	245	10.4	252	10.7	215	9.2
池田町	236	9.5	224	9.0	269	10.8	236	9.6	232	9.5

	平成28年		平成29年		平成30年		令和元年		令和2年	
	実数	率*	実数	率*	実数	率*	実数	率*	実数	率*
全国	1,307,748	10.5	1,340,397	10.8	1,362,470	11.0	1,381,093	10.9	1,372,755	10.9
岐阜県	22,471	11.1	22,964	11.4	23,062	11.5	23,417	11.8	22,720	11.5
管内	4,239	11.5	4,230	11.5	4,185	11.5	4,273	11.8	4,164	11.6
小計	3,383	11.2	3,417	11.4	3,358	11.3	3,426	11.6	3,324	11.3
大垣市	1,649	10.3	1,713	10.7	1,697	10.7	1,708	10.7	1,664	10.5
海津市	464	13.4	414	12.2	444	13.3	432	13.1	416	12.7
養老町	378	13.2	417	14.9	342	12.4	371	13.7	364	13.5
垂井町	289	10.5	288	10.5	314	11.6	350	13.1	304	11.5
関ヶ原町	120	16.6	121	17.2	119	17.2	102	14.9	107	16.2
神戸町	214	11.2	213	11.2	203	10.7	224	11.9	228	12.3
輪之内町	93	9.4	102	10.4	86	8.8	83	8.5	94	9.7
安八町	176	11.9	149	10.2	153	10.5	156	10.8	147	10.2
小計	856	12.5	856	12.0	827	12.4	847	12.8	840	12.9
揖斐川町	335	15.8	365	17.6	345	17.0	373	18.8	333	17.1
大野町	247	10.7	213	9.3	221	9.7	216	9.6	238	10.8
池田町	274	11.4	235	9.8	261	11.0	258	11.0	269	11.5

* 率は人口千対

死亡率の推移 (F2-2)



イ 主要死因別死亡数・率（T2-8）

<総数>

（令和2年）

	総 数			悪性新生物			脳血管疾患									心 疾 患(高血圧症を除く)											
	実 数	率*	死因割合*	実 数	率*	死因割合*	<も膜下出血(再掲)>			脳内出血(再掲)			脳梗塞(再掲)			急性心筋梗塞(再掲)			その他の虚血性心疾患(再掲)								
							実 数	率*	死因割合*	実 数	率*	死因割合*	実 数	率*	死因割合*	実 数	率*	死因割合*	実 数	率*	死因割合*	実 数	率*	死因割合*			
全 国	1,372,755	1,112.5	100.0	378,385	306.6	27.6	102,978	83.5	7.5	11,416	9.3	0.8	31,997	25.9	2.3	56,864	46.1	4.1	205,596	166.6	15.0	30,538	24.7	2.2	36,767	29.8	2.7
岐阜県	22,720	1,148.2	100.0	6,043	305.4	26.6	1,678	84.8	7.4	182	9.2	0.8	530	26.8	2.3	942	47.6	4.1	3,281	165.8	14.4	633	32.0	2.8	279	14.1	1.2
管内総計	4,164	1,161.7	100.0	1,157	322.8	27.8	290	80.9	7.0	26	7.3	0.6	90	25.1	2.2	172	48.0	4.1	619	172.7	14.9	82	22.9	2.0	48	13.4	1.2
小 計	3,324	1,132.5	100.0	926	315.5	27.9	221	75.3	6.6	20	6.8	0.6	65	22.1	2.0	134	45.7	4.0	505	172.1	15.2	62	21.1	1.9	34	11.6	1.0
大垣市	1,664	1,051.3	100.0	476	300.7	28.6	109	68.9	6.6	10	6.3	0.6	28	17.7	1.7	71	44.9	4.3	230	145.3	13.8	31	19.6	1.9	23	14.5	1.4
海津市	416	1,270.8	100.0	122	372.7	29.3	34	103.9	8.2	3	9.2	0.7	14	42.8	3.4	17	51.9	4.1	70	213.8	16.8	7	21.4	1.7	6	18.3	1.4
養老町	364	1,354.1	100.0	95	353.4	26.1	22	81.8	6.0	-	-	-	5	18.6	1.4	17	63.2	4.7	78	290.2	21.4	8	29.8	2.2	3	11.2	0.8
垂井町	304	1,151.4	100.0	80	303.0	26.3	22	83.3	7.2	1	3.8	0.3	8	30.3	2.6	12	45.5	3.9	43	162.9	14.1	4	15.2	1.3	-	-	-
関ヶ原町	107	1,618.8	100.0	22	332.8	20.6	7	105.9	6.5	-	-	-	2	30.3	1.9	4	60.5	3.7	12	181.5	11.2	-	-	-	-	-	-
神戸町	228	1,226.8	100.0	69	371.3	30.3	16	86.1	7.0	3	16.1	1.3	6	32.3	2.6	7	37.7	3.1	35	188.3	15.4	5	26.9	2.2	1	5.4	0.4
輪之内町	94	973.7	100.0	28	290.0	29.8	3	31.1	3.2	1	10.4	1.1	-	-	-	2	20.7	2.1	13	134.7	13.8	-	-	-	-	-	-
安八町	147	1,024.0	100.0	34	236.9	23.1	8	55.7	5.4	2	13.9	1.4	2	13.9	1.4	4	27.9	2.7	24	167.2	16.3	7	48.8	4.8	1	7.0	0.7
小 計	840	1,293.7	100.0	231	355.8	27.5	69	106.3	8.2	6	9.2	0.7	25	38.5	3.0	38	58.5	4.5	114	175.6	13.6	20	30.8	2.4	14	21.6	1.7
揖斐川町	333	1,705.2	100.0	93	476.2	27.9	29	148.5	8.7	1	5.1	0.3	14	71.7	4.2	14	71.7	4.2	44	225.3	13.2	7	35.8	2.1	8	41.0	2.4
大野町	238	1,079.8	100.0	64	290.4	26.9	23	104.4	9.7	1	4.5	0.4	8	36.3	3.4	14	63.5	5.9	35	158.8	14.7	7	31.8	2.9	5	22.7	2.1
池田町	269	1,151.5	100.0	74	316.8	27.5	17	72.8	6.3	4	17.1	1.5	3	12.8	1.1	10	42.8	3.7	35	149.8	13.0	6	25.7	2.2	1	4.3	0.4

（令和2年）

	肺 炎			不慮の事故			老 衰			自 殺			肝 疾 患			腎 不 全			糖 尿 病			結 核		
	実 数	率*	死因割合*	実 数	率*	死因割合*	実 数	率*	死因割合*	実 数	率*	死因割合*	実 数	率*	死因割合*	実 数	率*	死因割合*	実 数	率*	死因割合*	実 数	率*	死因割合*
全 国	78,450	63.6	5.7	38,133	30.9	2.8	132,440	107.3	9.6	20,243	16.4	1.5	17,688	14.3	1.3	26,948	21.8	2.0	13,902	11.3	1.0	1,909	1.5	0.1
岐阜県	1,231	62.2	5.4	787	39.8	3.5	2,562	129.5	11.3	291	14.7	1.3	232	11.7	1.0	444	22.4	2.0	166	8.4	0.7	37	1.9	0.2
管内総計	235	65.6	5.6	118	32.9	2.8	393	109.6	9.4	53	14.8	1.3	44	12.3	1.1	86	24.0	2.1	27	7.5	0.6	9	2.5	0.2
小 計	200	68.1	6.0	92	31.3	2.8	305	103.9	9.2	42	14.3	1.3	35	11.9	1.1	68	23.2	2.0	23	7.8	0.7	7	2.4	0.2
大垣市	81	51.2	4.9	40	25.3	2.4	160	101.1	9.6	27	17.1	1.6	15	9.5	0.9	34	21.5	2.0	10	6.3	0.6	3	1.9	0.2
海津市	33	100.8	7.9	14	42.8	3.4	35	106.9	8.4	4	12.2	1.0	2	6.1	0.5	10	30.5	2.4	2	6.1	0.5	3	9.2	0.7
養老町	26	96.7	7.1	10	37.2	2.7	19	70.7	5.2	1	3.7	0.3	5	18.6	1.4	11	40.9	3.0	4	14.9	1.1	-	-	-
垂井町	27	102.3	8.9	8	30.3	2.6	16	60.6	5.3	-	-	-	5	18.9	1.6	4	15.2	1.3	2	7.6	0.7	1	3.8	0.3
関ヶ原町	9	136.2	8.4	4	60.5	3.7	19	287.4	17.8	2	30.3	1.9	1	15.1	0.9	2	30.3	1.9	2	30.3	1.9	-	-	-
神戸町	13	69.9	5.7	5	26.9	2.2	32	172.2	14.0	6	32.3	2.6	4	21.5	1.8	2	10.8	0.9	1	5.4	0.4	-	-	-
輪之内町	4	41.4	4.3	4	41.4	4.3	9	93.2	9.6	-	-	-	2	20.7	2.1	1	10.4	1.1	-	-	-	-	-	-
安八町	7	48.8	4.8	7	48.8	4.8	15	104.5	10.2	2	13.9	1.4	1	7.0	0.7	4	27.9	2.7	2	13.9	1.4	-	-	-
小 計	35	53.9	4.2	26	40.0	3.1	88	135.5	10.5	11	16.9	1.3	9	13.9	1.1	18	27.7	2.1	4	6.2	0.5	2	3.1	0.2
揖斐川町	11	56.3	3.3	8	41.0	2.4	48	245.8	14.4	1	5.1	0.3	1	5.1	0.3	7	35.8	2.1	1	5.1	0.3	1	5.1	0.3
大野町	8	36.3	3.4	9	40.8	3.8	19	86.2	8.0	7	31.8	2.9	4	18.1	1.7	4	18.1	1.7	1	4.5	0.4	-	-	-
池田町	16	68.5	5.9	9	38.5	3.3	21	89.9	7.8	3	12.8	1.1	4	17.1	1.5	7	30.0	2.6	2	8.6	0.7	1	4.3	0.4

※率は人口10万対

全国及び岐阜県(総数のみ)は厚生労働省公表値

岐阜県(男女別)は令和元年10月1日現在推計日本人口(総務省統計局)、

市町は令和元年10月1日現在推計総人口(岐阜県統計課)を用いて算出した値

※死因割合:総数に対する死因別の割合

イ 主要死因別死亡数・率（T2-8）

<男>

（令和2年）

	総 数			悪性新生物			脳血管疾患									心 疾 患(高血圧症を除く)											
	実 数	率*	死因割合*	実 数	率*	死因割合*	くも膜下出血(再掲)			脳内出血(再掲)			脳梗塞(再掲)			急性心筋梗塞(再掲)			その他の虚血性心疾患(再掲)								
							実 数	率*	死因割合*	実 数	率*	死因割合*	実 数	率*	死因割合*	実 数	率*	死因割合*	実 数	率*	死因割合*	実 数	率*	死因割合*			
全 国	706,834	1,178.0	100.0	220,989	368.3	31.3	50,390	84.0	7.1	4,114	6.9	0.6	17,790	29.6	2.5	27,218	45.4	3.9	99,304	165.5	14.0	17,922	29.9	2.5	22,272	37.1	3.2
岐 阜 県	11,506	1,198.0	100.0	3,495	363.9	30.4	786	81.8	6.8	55	5.7	0.5	276	28.7	2.4	446	46.4	3.9	1,514	157.6	13.2	354	36.9	3.1	174	18.1	1.5
管内総計	2,146	1,227.3	100.0	667	381.5	31.1	127	72.6	5.9	6	3.4	0.3	47	26.9	2.2	74	42.3	3.4	295	168.7	13.7	55	31.5	2.6	29	16.6	1.4
小 計	1,715	1,196.9	100.0	534	372.7	31.1	99	69.1	5.8	5	3.5	0.3	35	24.4	2.0	59	41.2	3.4	234	163.3	13.6	44	30.7	2.6	18	12.6	1.0
大 垣 市	852	1,106.6	100.0	279	362.4	32.7	51	66.2	6.0	2	2.6	0.2	14	18.2	1.6	35	45.5	4.1	102	132.5	12.0	24	31.2	2.8	10	13.0	1.2
海 津 市	211	1,315.1	100.0	69	430.0	32.7	12	74.8	5.7	-	-	-	7	43.6	3.3	5	31.2	2.4	34	211.9	16.1	6	37.4	2.8	4	24.9	1.9
養 老 町	189	1,441.0	100.0	54	411.7	28.6	10	76.2	5.3	-	-	-	4	30.5	2.1	6	45.7	3.2	37	282.1	19.6	5	38.1	2.6	2	15.2	1.1
垂 井 町	144	1,109.0	100.0	39	300.3	27.1	9	69.3	6.3	1	7.7	0.7	5	38.5	3.5	3	23.1	2.1	19	146.3	13.2	2	15.4	1.4	-	-	-
関ヶ原町	60	1,873.8	100.0	13	406.0	21.7	5	156.2	8.3	-	-	-	1	31.2	1.7	4	124.9	6.7	5	156.2	8.3	-	-	-	-	-	-
神 戸 町	136	1,494.7	100.0	47	516.5	34.6	7	76.9	5.1	2	22.0	1.5	2	22.0	1.5	3	33.0	2.2	16	175.8	11.8	4	44.0	2.9	1	11.0	0.7
輪之内町	45	936.1	100.0	13	270.4	28.9	1	20.8	2.2	-	-	-	-	-	-	1	20.8	2.2	7	145.6	15.6	-	-	-	-	-	-
安 八 町	78	1,108.6	100.0	20	284.3	25.6	4	56.9	5.1	-	-	-	2	28.4	2.6	2	28.4	2.6	14	199.0	17.9	3	42.6	3.8	1	14.2	1.3
小 計	431	1,365.3	100.0	133	421.3	30.9	28	88.7	6.5	1	3.2	0.2	12	38.0	2.8	15	47.5	3.5	61	193.2	14.2	11	34.8	2.6	11	34.8	2.6
揖斐川町	158	1,687.0	100.0	52	555.2	32.9	10	106.8	6.3	-	-	-	5	53.4	3.2	5	53.4	3.2	25	266.9	15.8	3	32.0	1.9	7	74.7	4.4
大 野 町	117	1,085.5	100.0	32	296.9	27.4	11	102.1	9.4	1	9.3	0.9	5	46.4	4.3	5	46.4	4.3	20	185.6	17.1	4	37.1	3.4	4	37.1	3.4
池 田 町	156	1,365.4	100.0	49	428.9	31.4	7	61.3	4.5	-	-	-	2	17.5	1.3	5	43.8	3.2	16	140.0	10.3	4	35.0	2.6	-	-	-

（令和2年）

	肺 炎			不慮の事故			老 衰			自 殺			肝 疾 患			腎 不 全			糖 尿 病			結 核		
	実 数	率*	死因割合*	実 数	率*	死因割合*	実 数	率*	死因割合*	実 数	率*	死因割合*	実 数	率*	死因割合*	実 数	率*	死因割合*	実 数	率*	死因割合*	実 数	率*	死因割合*
全 国	44,902	74.8	6.4	21,944	36.6	3.1	35,779	59.6	5.1	13,588	22.6	1.9	11,648	19.4	1.6	13,961	23.3	2.0	7,767	12.9	1.1	1,093	1.8	0.2
岐 阜 県	735	76.5	6.4	453	47.2	3.9	701	73.0	6.1	188	19.6	1.6	134	14.0	1.2	214	22.3	1.9	96	10.0	0.8	20	2.1	0.2
管内総計	147	84.1	6.8	65	37.2	3.0	99	56.6	4.6	33	18.9	1.5	26	14.9	1.2	34	19.4	1.6	14	8.0	0.7	6	3.4	0.3
小 計	127	88.6	7.4	53	37.0	3.1	76	53.0	4.4	23	16.1	1.3	22	15.4	1.3	25	17.4	1.5	13	9.1	0.8	4	2.8	0.2
大 垣 市	57	74.0	6.7	24	31.2	2.8	41	53.3	4.8	18	23.4	2.1	9	11.7	1.1	11	14.3	1.3	6	7.8	0.7	1	1.3	0.1
海 津 市	19	118.4	9.0	7	43.6	3.3	7	43.6	3.3	-	-	-	2	12.5	0.9	5	31.2	2.4	1	6.2	0.5	2	12.5	0.9
養 老 町	11	83.9	5.8	7	53.4	3.7	2	15.2	1.1	1	7.6	0.5	3	22.9	1.6	3	22.9	1.6	4	30.5	2.1	-	-	-
垂 井 町	18	138.6	12.5	4	30.8	2.8	4	30.8	2.8	-	-	-	4	30.8	2.8	-	-	-	-	-	-	1	7.7	0.7
関ヶ原町	6	187.4	10.0	2	62.5	3.3	2	62.5	3.3	1	31.2	1.7	1	31.2	1.7	1	31.2	1.7	2	62.5	3.3	-	-	-
神 戸 町	10	109.9	7.4	3	33.0	2.2	16	175.8	11.8	2	22.0	1.5	2	22.0	1.5	2	22.0	1.5	-	-	-	-	-	-
輪之内町	3	62.4	6.7	-	-	-	2	41.6	4.4	-	-	-	1	20.8	2.2	1	20.8	2.2	-	-	-	-	-	-
安 八 町	3	42.6	3.8	6	85.3	7.7	2	28.4	2.6	1	14.2	1.3	-	-	-	2	28.4	2.6	-	-	-	-	-	-
小 計	20	63.4	4.6	12	38.0	2.8	23	72.9	5.3	10	31.7	2.3	4	12.7	0.9	9	28.5	2.1	1	3.2	0.2	2	6.3	0.5
揖斐川町	8	85.4	5.1	3	32.0	1.9	15	160.2	9.5	1	10.7	0.6	-	-	-	3	32.0	1.9	-	-	-	1	10.7	0.6
大 野 町	3	27.8	2.6	5	46.4	4.3	1	9.3	0.9	6	55.7	5.1	2	18.6	1.7	3	27.8	2.6	-	-	-	-	-	-
池 田 町	9	78.8	5.8	4	35.0	2.6	7	61.3	4.5	3	26.3	1.9	2	17.5	1.3	3	26.3	1.9	1	8.8	0.6	1	8.8	0.6

※率は人口10万対

全国は厚生労働省公表値

岐阜県は令和元年10月1日現在推計日本人口(総務省統計局)、

市町は令和元年10月1日現在推計総人口(岐阜県統計課)を用いて算出した値

※死因割合:総数に対する死因別の割合

イ 主要死因別死亡数・率（T2-8）

<女>

（令和2年）

	総 数			悪性新生物			脳血管疾患									心 疾 患(高血圧症を除く)											
	実 数	率*	死因割合*	実 数	率*	死因割合*	くも膜下出血(再掲)			脳内出血(再掲)			脳梗塞(再掲)			急性心筋梗塞(再掲)			その他の虚血性心疾患(再掲)								
							実 数	率*	死因割合*	実 数	率*	死因割合*	実 数	率*	死因割合*	実 数	率*	死因割合*	実 数	率*	死因割合*	実 数	率*	死因割合*			
全 国	665,921	1,050.4	100.0	157,396	248.3	23.6	52,588	83.0	7.9	7,302	11.5	1.1	14,207	22.4	2.1	29,646	46.8	4.5	106,292	167.7	16.0	12,616	19.9	1.9	14,495	22.9	2.2
岐阜県	11,214	1,101.2	100.0	2,548	250.2	22.7	892	87.6	8.0	127	12.5	1.1	254	24.9	2.3	496	48.7	4.4	1,767	173.5	15.8	279	27.4	2.5	105	10.3	0.9
管内総計	2,018	1,099.2	100.0	490	266.9	24.3	163	88.8	8.1	20	10.9	1.0	43	23.4	2.1	98	53.4	4.9	324	176.5	16.1	27	14.7	1.3	19	10.3	0.9
小 計	1,609	1,071.1	100.0	392	260.9	24.4	122	81.2	7.6	15	10.0	0.9	30	20.0	1.9	75	49.9	4.7	271	180.4	16.8	18	12.0	1.1	16	10.7	1.0
大垣市	812	998.9	100.0	197	242.3	24.3	58	71.3	7.1	8	9.8	1.0	14	17.2	1.7	36	44.3	4.4	128	157.5	15.8	7	8.6	0.9	13	16.0	1.6
海津市	205	1,228.3	100.0	53	317.6	25.9	22	131.8	10.7	3	18.0	1.5	7	41.9	3.4	12	71.9	5.9	36	215.7	17.6	1	6.0	0.5	2	12.0	1.0
養老町	175	1,271.2	100.0	41	297.8	23.4	12	87.2	6.9	-	-	-	1	7.3	0.6	11	79.9	6.3	41	297.8	23.4	3	21.8	1.7	1	7.3	0.6
垂井町	160	1,192.5	100.0	41	305.6	25.6	13	96.9	8.1	-	-	-	3	22.4	1.9	9	67.1	5.6	24	178.9	15.0	2	14.9	1.3	-	-	-
関ヶ原町	47	1,379.1	100.0	9	264.1	19.1	2	58.7	4.3	-	-	-	1	29.3	2.1	-	-	-	7	205.4	14.9	-	-	-	-	-	-
神戸町	92	969.9	100.0	22	231.9	23.9	9	94.9	9.8	1	10.5	1.1	4	42.2	4.3	4	42.2	4.3	19	200.3	20.7	1	10.5	1.1	-	-	-
輪之内町	49	1,010.9	100.0	15	309.5	30.6	2	41.3	4.1	1	20.6	2.0	-	-	-	1	20.6	2.0	6	123.8	12.2	-	-	-	-	-	-
安八町	69	942.8	100.0	14	191.3	20.3	4	54.7	5.8	2	27.3	2.9	-	-	-	2	27.3	2.9	10	136.6	14.5	4	54.7	5.8	-	-	-
小 計	409	1,226.0	100.0	98	293.8	24.0	41	122.9	10.0	5	15.0	1.2	13	39.0	3.2	23	68.9	5.6	53	158.9	13.0	9	27.0	2.2	3	9.0	0.7
揖斐川町	175	1,721.9	100.0	41	403.4	23.4	19	187.0	10.9	1	9.8	0.6	9	88.6	5.1	9	88.6	5.1	19	187.0	10.9	4	39.4	2.3	1	9.8	0.6
大野町	121	1,074.3	100.0	32	284.1	26.4	12	106.5	9.9	-	-	-	3	26.6	2.5	9	79.9	7.4	15	133.2	12.4	3	26.6	2.5	1	8.9	0.8
池田町	113	946.8	100.0	25	209.5	22.1	10	83.8	8.8	4	34	4	1	8.4	0.9	5	41.9	4.4	19	159.2	16.8	2	16.8	1.8	1	8.4	0.9

（令和2年）

	肺 炎			不慮の事故			老 衰			自 殺			肝 疾 患			腎 不 全			糖 尿 病			結 核		
	実 数	率*	死因割合*	実 数	率*	死因割合*	実 数	率*	死因割合*	実 数	率*	死因割合*	実 数	率*	死因割合*	実 数	率*	死因割合*	実 数	率*	死因割合*	実 数	率*	死因割合*
全 国	33,548	52.9	5.0	16,189	25.5	2.4	96,661	152.5	14.5	6,655	10.5	1.0	6,040	9.5	0.9	12,987	20.5	2.0	6,135	9.7	0.9	816	1.3	0.1
岐阜県	496	48.7	4.4	334	32.8	3.0	1,861	182.8	16.6	103	10.1	0.9	98	9.6	0.9	230	22.6	2.1	70	6.9	0.6	17	1.7	0.2
管内総計	88	47.9	4.4	53	28.9	2.6	294	160.1	14.6	20	10.9	1.0	18	9.8	0.9	52	28.3	2.6	13	7.1	0.6	3	1.6	0.1
小 計	73	48.6	4.5	39	26.0	2.4	229	152.4	14.2	19	12.6	1.2	13	8.7	0.8	43	28.6	2.7	10	6.7	0.6	3	2.0	0.2
大垣市	24	29.5	3.0	16	19.7	2.0	119	146.4	14.7	9	11.1	1.1	6	7.4	0.7	23	28.3	2.8	4	4.9	0.5	2	2.5	0.2
海津市	14	83.9	6.8	7	41.9	3.4	28	167.8	13.7	4	24.0	2.0	-	-	-	5	30.0	2.4	1	6.0	0.5	1	6.0	0.5
養老町	15	109.0	8.6	3	21.8	1.7	17	123.5	9.7	-	-	-	2	14.5	1.1	8	58.1	4.6	-	-	-	-	-	-
垂井町	9	67.1	5.6	4	29.8	2.5	12	89.4	7.5	-	-	-	1	7.5	0.6	4	29.8	2.5	2	14.9	1.3	-	-	-
関ヶ原町	3	88.0	6.4	2	58.7	4.3	17	498.8	36.2	1	29.3	2.1	-	-	-	1	29.3	2.1	-	-	-	-	-	-
神戸町	3	31.6	3.3	2	21.1	2.2	16	168.7	17.4	4	42.2	4.3	2	21.1	2.2	-	-	-	1	10.5	1.1	-	-	-
輪之内町	1	20.6	2.0	4	82.5	8.2	7	144.4	14.3	-	-	-	1	20.6	2.0	-	-	-	-	-	-	-	-	-
安八町	4	54.7	5.8	1	13.7	1.4	13	177.6	18.8	1	13.7	1.4	1	13.7	1.4	2	27.3	2.9	2	27.3	2.9	-	-	-
小 計	15	45.0	3.7	14	42.0	3.4	65	194.8	15.9	1	3.0	0.2	5	15.0	1.2	9	27.0	2.2	3	9.0	0.7	-	-	-
揖斐川町	3	29.5	1.7	5	49.2	2.9	33	324.7	18.9	-	-	-	1	9.8	0.6	4	39.4	2.3	1	9.8	0.6	-	-	-
大野町	5	44.4	4.1	4	35.5	3.3	18	159.8	14.9	1	8.9	0.8	2	17.8	1.7	1	8.9	0.8	1	8.9	0.8	-	-	-
池田町	7	58.7	6.2	5	41.9	4.4	14	117.3	12.4	-	-	-	2	16.8	1.8	4	33.5	3.5	1	8.4	0.9	-	-	-

※率は人口10万対

全国は厚生労働省公表値

岐阜県は令和元年10月1日現在推計日本人口(総務省統計局)、

市町は令和元年10月1日現在推計総人口(岐阜県統計課)を用いて算出した値

※死因割合:総数に対する死因別の割合

ウ 主要死因・性・年齢階級別死亡数(T2-9)

<管内総計>

(令和2年)

		総数	0歳	1 ~ 4歳	5 ~ 9歳	10 ~ 14歳	15 ~ 19歳	20 ~ 24歳	25 ~ 29歳	30 ~ 34歳	35 ~ 39歳	40 ~ 44歳	45 ~ 49歳	50 ~ 54歳	55 ~ 59歳	60 ~ 64歳	65 ~ 69歳	70 ~ 74歳	75 ~ 79歳	80 ~ 84歳	85歳 以上	
総数	総数	4,164	4	1	-	2	1	11	9	9	8	17	37	47	54	108	216	352	469	704	2,115	
	男	2,146	3	-	-	2	1	6	6	4	5	10	20	28	39	72	139	231	319	417	844	
	女	2,018	1	1	-	-	-	5	3	5	3	7	17	19	15	36	77	121	150	287	1,271	
悪性新生物	総数	1,157	-	-	-	1	-	1	1	3	4	7	14	18	25	53	127	160	170	221	352	
	男	667	-	-	-	1	-	1	1	1	2	2	5	7	15	33	73	106	112	128	180	
	女	490	-	-	-	-	-	-	-	2	2	5	9	11	10	20	54	54	58	93	172	
脳血管疾患	総数	290	-	-	-	-	-	-	-	-	-	1	3	3	2	5	7	8	41	49	171	
	男	127	-	-	-	-	-	-	-	-	-	1	1	2	1	2	7	6	26	28	53	
	女	163	-	-	-	-	-	-	-	-	-	-	-	2	1	1	3	-	2	15	21	118
	くも膜下出血 (再掲)	総数	26	-	-	-	-	-	-	-	-	-	-	3	-	-	1	1	3	2	6	10
		男	6	-	-	-	-	-	-	-	-	-	-	1	-	-	-	1	1	1	1	1
	女	20	-	-	-	-	-	-	-	-	-	-	2	-	-	1	-	2	1	5	9	
	脳内出血 (再掲)	総数	90	-	-	-	-	-	-	-	-	-	1	-	2	1	3	2	2	21	21	37
		男	47	-	-	-	-	-	-	-	-	-	1	-	1	-	2	2	2	15	11	13
	女	43	-	-	-	-	-	-	-	-	-	-	-	-	1	1	1	-	-	6	10	24
	脳梗塞 (再掲)	総数	172	-	-	-	-	-	-	-	-	-	-	-	1	1	1	4	3	18	22	122
		男	74	-	-	-	-	-	-	-	-	-	-	-	-	1	1	-	4	3	10	16
	女	98	-	-	-	-	-	-	-	-	-	-	-	-	-	-	1	-	-	8	6	83
心疾患	総数	619	-	-	-	-	-	1	-	2	2	4	5	5	17	22	43	58	95	365		
	男	295	-	-	-	-	-	1	-	2	2	2	4	5	14	19	24	35	57	130		
	女	324	-	-	-	-	-	-	-	-	-	-	2	1	-	3	19	23	38	235		
急性心筋梗塞 (再掲)	総数	82	-	-	-	-	-	-	-	-	1	-	3	3	5	7	10	4	16	33		
	男	55	-	-	-	-	-	-	-	-	1	-	3	3	5	5	6	2	14	16		
	女	27	-	-	-	-	-	-	-	-	-	-	-	-	-	2	4	2	2	17		
	その他の虚血性心疾患 (再掲)	総数	48	-	-	-	-	-	-	-	-	-	-	-	1	2	1	4	7	8	25	
男		29	-	-	-	-	-	-	-	-	-	-	-	-	1	1	1	4	5	5	12	
女	19	-	-	-	-	-	-	-	-	-	-	-	-	-	1	-	-	2	3	13		
肺炎	総数	235	-	-	-	-	-	-	-	-	-	-	1	1	-	2	7	7	28	36	153	
	男	147	-	-	-	-	-	-	-	-	-	-	1	1	-	2	6	4	23	25	85	
	女	88	-	-	-	-	-	-	-	-	-	-	-	-	-	1	3	5	11	68		
不慮の事故	総数	118	-	-	-	-	3	1	-	-	2	2	-	3	3	3	11	26	18	46		
	男	65	-	-	-	-	2	1	-	-	1	2	-	3	1	1	6	19	9	20		
	女	53	-	-	-	-	1	-	-	-	1	-	-	-	2	2	5	7	9	26		
老衰	総数	393	-	-	-	-	-	-	-	-	-	-	-	-	-	-	-	2	8	41	342	
	男	99	-	-	-	-	-	-	-	-	-	-	-	-	-	-	-	1	5	17	76	
	女	294	-	-	-	-	-	-	-	-	-	-	-	-	-	-	-	1	3	24	266	
自殺	総数	53	-	-	-	1	1	6	3	4	2	3	1	4	4	6	1	4	5	3	5	
	男	33	-	-	-	1	1	2	1	2	1	3	1	3	3	4	-	3	4	1	3	
	女	20	-	-	-	-	4	2	2	1	-	-	-	1	1	2	1	1	1	2	2	
肝疾患	総数	44	-	-	-	-	-	-	-	-	-	-	1	3	2	3	4	4	9	8	10	
	男	26	-	-	-	-	-	-	-	-	-	-	1	2	2	2	3	3	4	4	5	
	女	18	-	-	-	-	-	-	-	-	-	-	-	1	-	1	1	1	5	4	5	
腎不全	総数	86	-	-	-	-	-	-	-	-	-	-	-	1	-	-	4	4	7	12	58	
	男	34	-	-	-	-	-	-	-	-	-	-	-	1	-	-	-	3	5	5	20	
	女	52	-	-	-	-	-	-	-	-	-	-	-	-	-	4	1	2	7	38		
糖尿病	総数	27	-	-	-	-	-	-	-	-	-	-	-	-	2	2	-	2	3	5	13	
	男	14	-	-	-	-	-	-	-	-	-	-	-	-	1	1	-	2	3	3	4	
	女	13	-	-	-	-	-	-	-	-	-	-	-	-	1	1	-	-	-	2	9	
結核	総数	9	-	-	-	-	-	-	-	-	-	-	-	-	-	-	-	1	-	3	5	
	男	6	-	-	-	-	-	-	-	-	-	-	-	-	-	-	-	1	-	3	2	
	女	3	-	-	-	-	-	-	-	-	-	-	-	-	-	-	-	-	-	-	3	

* 総数には、年齢不詳が含まれている。

<西濃保健所（センターを除く管内）>

（令和2年）

		総数	0歳	1 ～ 4歳	5 ～ 9歳	10 ～ 14歳	15 ～ 19歳	20 ～ 24歳	25 ～ 29歳	30 ～ 34歳	35 ～ 39歳	40 ～ 44歳	45 ～ 49歳	50 ～ 54歳	55 ～ 59歳	60 ～ 64歳	65 ～ 69歳	70 ～ 74歳	75 ～ 79歳	80 ～ 84歳	85歳 以上	
総数	総数	3,324	2	1	-	-	-	9	8	8	6	14	29	41	45	88	173	280	365	569	1,686	
	男	1,715	2	-	-	-	-	4	5	3	4	8	16	23	32	57	112	180	252	344	673	
	女	1,609	-	1	-	-	-	5	3	5	2	6	13	18	13	31	61	100	113	225	1,013	
悪性新生物	総数	926	-	-	-	-	-	-	1	3	2	7	11	17	23	44	102	127	131	180	278	
	男	534	-	-	-	-	-	-	1	1	1	2	4	6	14	27	58	81	87	109	143	
	女	392	-	-	-	-	-	-	-	2	1	5	7	11	9	17	44	46	44	71	135	
脳血管疾患	総数	221	-	-	-	-	-	-	-	-	-	-	3	2	1	3	5	5	31	41	130	
	男	99	-	-	-	-	-	-	-	-	-	-	1	2	-	1	5	3	21	25	41	
	女	122	-	-	-	-	-	-	-	-	-	-	2	-	1	2	-	2	10	16	89	
	くも膜 下出血 (再掲)	総数	20	-	-	-	-	-	-	-	-	-	-	3	-	-	-	1	2	1	6	7
		男	5	-	-	-	-	-	-	-	-	-	-	1	-	-	-	1	-	1	1	1
	女	15	-	-	-	-	-	-	-	-	-	-	2	-	-	-	-	2	-	5	6	
	脳内出血 (再掲)	総数	65	-	-	-	-	-	-	-	-	-	-	-	1	1	2	1	2	15	16	27
		男	35	-	-	-	-	-	-	-	-	-	-	-	1	-	1	1	2	12	9	9
	女	30	-	-	-	-	-	-	-	-	-	-	-	-	1	1	-	-	3	7	18	
	脳梗塞 (再掲)	総数	134	-	-	-	-	-	-	-	-	-	-	-	1	-	1	3	1	15	19	94
男		59	-	-	-	-	-	-	-	-	-	-	-	1	-	-	3	1	8	15	31	
女		75	-	-	-	-	-	-	-	-	-	-	-	-	-	1	-	-	7	4	63	
心疾患	総数	505	-	-	-	-	-	-	-	-	2	2	3	4	3	13	17	39	50	74	298	
	男	234	-	-	-	-	-	-	-	-	2	2	2	3	3	11	14	22	30	40	105	
	女	271	-	-	-	-	-	-	-	-	-	-	1	1	-	2	3	17	20	34	193	
	急性心 筋梗塞 (再掲)	総数	62	-	-	-	-	-	-	-	-	1	-	3	2	3	6	8	3	11	25	
		男	44	-	-	-	-	-	-	-	-	1	-	3	2	3	4	5	1	10	15	
	女	18	-	-	-	-	-	-	-	-	-	-	-	-	-	-	2	3	2	1	10	
	その他の虚 血性心疾患 (再掲)	総数	34	-	-	-	-	-	-	-	-	-	-	-	-	-	1	1	4	4	6	18
男		18	-	-	-	-	-	-	-	-	-	-	-	-	-	-	1	4	2	3	8	
女	16	-	-	-	-	-	-	-	-	-	-	-	-	-	1	-	-	2	3	10		
肺炎	総数	200	-	-	-	-	-	-	-	-	-	-	1	-	-	1	6	6	25	31	130	
	男	127	-	-	-	-	-	-	-	-	-	-	1	-	-	1	6	4	20	22	73	
	女	73	-	-	-	-	-	-	-	-	-	-	-	-	-	-	-	2	5	9	57	
不慮の事故	総数	92	-	-	-	-	2	1	-	-	1	2	-	3	2	3	10	15	16	37		
	男	53	-	-	-	-	1	1	-	-	1	2	-	3	-	1	6	13	9	16		
	女	39	-	-	-	-	1	-	-	-	-	-	-	-	2	2	4	2	7	21		
老衰	総数	305	-	-	-	-	-	-	-	-	-	-	-	-	-	-	-	2	8	28	267	
	男	76	-	-	-	-	-	-	-	-	-	-	-	-	-	-	-	1	5	10	60	
	女	229	-	-	-	-	-	-	-	-	-	-	-	-	-	-	-	1	3	18	207	
自殺	総数	42	-	-	-	-	6	3	3	2	2	1	4	4	4	4	1	2	5	3	2	
	男	23	-	-	-	-	2	1	1	1	2	1	3	3	2	-	1	4	1	1		
	女	19	-	-	-	-	4	2	2	1	-	-	1	1	2	1	1	1	2	1		
肝疾患	総数	35	-	-	-	-	-	-	-	-	-	-	-	3	1	3	4	3	8	5	8	
	男	22	-	-	-	-	-	-	-	-	-	-	-	2	1	2	3	2	4	4	4	
	女	13	-	-	-	-	-	-	-	-	-	-	-	1	-	1	1	1	4	1	4	
腎不全	総数	68	-	-	-	-	-	-	-	-	-	-	-	1	-	-	3	4	4	10	46	
	男	25	-	-	-	-	-	-	-	-	-	-	-	1	-	-	-	3	2	4	15	
	女	43	-	-	-	-	-	-	-	-	-	-	-	-	-	-	3	1	2	6	31	
糖尿病	総数	23	-	-	-	-	-	-	-	-	-	-	-	-	2	2	-	1	3	4	11	
	男	13	-	-	-	-	-	-	-	-	-	-	-	-	1	1	-	1	3	3	4	
	女	10	-	-	-	-	-	-	-	-	-	-	-	-	1	1	-	-	-	1	7	
結核	総数	7	-	-	-	-	-	-	-	-	-	-	-	-	-	-	-	1	-	1	5	
	男	4	-	-	-	-	-	-	-	-	-	-	-	-	-	-	-	1	-	1	2	
	女	3	-	-	-	-	-	-	-	-	-	-	-	-	-	-	-	-	-	-	3	

* 総数には、年齢不詳が含まれている。

<大垣市>

(令和2年)

		総数	0歳	1 ~ 4歳	5 ~ 9歳	10 ~ 14歳	15 ~ 19歳	20 ~ 24歳	25 ~ 29歳	30 ~ 34歳	35 ~ 39歳	40 ~ 44歳	45 ~ 49歳	50 ~ 54歳	55 ~ 59歳	60 ~ 64歳	65 ~ 69歳	70 ~ 74歳	75 ~ 79歳	80 ~ 84歳	85歳 以上	
総数	総数	1,664	1	1	-	-	-	5	3	6	3	8	15	25	18	45	90	128	183	280	853	
	男	852	1	-	-	-	-	3	1	1	2	6	9	14	14	29	61	82	125	167	337	
	女	812	-	1	-	-	-	2	2	5	1	2	6	11	4	16	29	46	58	113	516	
悪性新生物	総数	476	-	-	-	-	-	-	-	2	2	3	4	10	11	20	57	67	73	84	143	
	男	279	-	-	-	-	-	-	-	-	1	2	1	5	8	10	35	43	48	51	75	
	女	197	-	-	-	-	-	-	-	2	1	1	3	5	3	10	22	24	25	33	68	
脳血管疾患	総数	109	-	-	-	-	-	-	-	-	-	-	2	1	-	1	3	2	14	16	70	
	男	51	-	-	-	-	-	-	-	-	-	-	1	1	-	1	3	1	9	10	25	
	女	58	-	-	-	-	-	-	-	-	-	-	1	-	-	-	-	1	5	6	45	
	くも膜 下出血 (再掲)	総数	10	-	-	-	-	-	-	-	-	-	-	2	-	-	-	-	1	1	3	3
		男	2	-	-	-	-	-	-	-	-	-	-	1	-	-	-	-	-	1	-	-
	女	8	-	-	-	-	-	-	-	-	-	-	1	-	-	-	-	1	-	3	3	
	脳内出血 (再掲)	総数	28	-	-	-	-	-	-	-	-	-	-	-	-	-	1	1	-	6	6	14
		男	14	-	-	-	-	-	-	-	-	-	-	-	-	-	1	1	-	4	4	4
	女	14	-	-	-	-	-	-	-	-	-	-	-	-	-	-	-	-	2	2	10	
	脳梗塞 (再掲)	総数	71	-	-	-	-	-	-	-	-	-	-	-	1	-	-	2	1	7	7	53
		男	35	-	-	-	-	-	-	-	-	-	-	-	1	-	-	2	1	4	6	21
女		36	-	-	-	-	-	-	-	-	-	-	-	-	-	-	-	-	3	1	32	
心疾患	総数	230	-	-	-	-	-	-	-	1	1	1	1	1	1	7	8	19	20	39	132	
	男	102	-	-	-	-	-	-	-	-	1	1	1	1	1	6	6	12	13	22	38	
	女	128	-	-	-	-	-	-	-	-	-	-	-	-	-	1	2	7	7	17	94	
	急性心 筋梗塞 (再掲)	総数	31	-	-	-	-	-	-	-	-	-	-	-	1	1	2	3	5	1	6	12
		男	24	-	-	-	-	-	-	-	-	-	-	-	1	1	2	2	4	-	6	8
	女	7	-	-	-	-	-	-	-	-	-	-	-	-	-	-	1	1	1	-	4	
その他の虚 血性心疾患 (再掲)	総数	23	-	-	-	-	-	-	-	-	-	-	-	-	-	1	1	2	4	4	11	
	男	10	-	-	-	-	-	-	-	-	-	-	-	-	-	-	1	2	2	2	3	
女	13	-	-	-	-	-	-	-	-	-	-	-	-	-	1	-	-	2	2	8		
肺炎	総数	81	-	-	-	-	-	-	-	-	-	-	1	-	-	-	3	1	12	12	52	
	男	57	-	-	-	-	-	-	-	-	-	-	1	-	-	-	3	1	10	8	34	
	女	24	-	-	-	-	-	-	-	-	-	-	-	-	-	-	-	-	2	4	18	
不慮の事故	総数	40	-	-	-	-	1	-	-	-	-	-	1	-	-	1	2	4	4	10	17	
	男	24	-	-	-	-	1	-	-	-	-	-	1	-	-	-	1	4	4	6	7	
	女	16	-	-	-	-	-	-	-	-	-	-	-	-	-	1	1	-	-	4	10	
老衰	総数	160	-	-	-	-	-	-	-	-	-	-	-	-	-	-	-	-	2	19	139	
	男	41	-	-	-	-	-	-	-	-	-	-	-	-	-	-	-	-	-	8	33	
	女	119	-	-	-	-	-	-	-	-	-	-	-	-	-	-	-	-	2	11	106	
自殺	総数	27	-	-	-	-	3	2	3	-	2	1	4	4	4	4	-	1	2	-	1	
	男	18	-	-	-	-	1	1	1	-	2	1	3	3	2	-	1	2	-	-	-	
	女	9	-	-	-	-	2	1	2	-	-	-	1	1	2	-	-	-	-	-	-	
肝疾患	総数	15	-	-	-	-	-	-	-	-	-	-	-	2	-	2	1	1	2	2	5	
	男	9	-	-	-	-	-	-	-	-	-	-	-	1	-	2	1	-	1	2	2	
	女	6	-	-	-	-	-	-	-	-	-	-	-	1	-	-	-	1	1	-	3	
腎不全	総数	34	-	-	-	-	-	-	-	-	-	-	-	1	-	-	2	1	2	5	23	
	男	11	-	-	-	-	-	-	-	-	-	-	-	1	-	-	-	1	1	1	7	
	女	23	-	-	-	-	-	-	-	-	-	-	-	-	-	-	2	-	1	4	16	
糖尿病	総数	10	-	-	-	-	-	-	-	-	-	-	-	-	-	2	-	-	3	1	4	
	男	6	-	-	-	-	-	-	-	-	-	-	-	-	-	1	-	-	3	1	1	
	女	4	-	-	-	-	-	-	-	-	-	-	-	-	-	1	-	-	-	-	3	
結核	総数	3	-	-	-	-	-	-	-	-	-	-	-	-	-	-	-	-	-	-	3	
	男	1	-	-	-	-	-	-	-	-	-	-	-	-	-	-	-	-	-	-	1	
	女	2	-	-	-	-	-	-	-	-	-	-	-	-	-	-	-	-	-	-	2	

* 総数には、年齢不詳が含まれている。

<海津市>

(令和2年)

		総数	0歳	1 ~ 4歳	5 ~ 9歳	10 ~ 14歳	15 ~ 19歳	20 ~ 24歳	25 ~ 29歳	30 ~ 34歳	35 ~ 39歳	40 ~ 44歳	45 ~ 49歳	50 ~ 54歳	55 ~ 59歳	60 ~ 64歳	65 ~ 69歳	70 ~ 74歳	75 ~ 79歳	80 ~ 84歳	85歳 以上	
総数	総数	416	1	-	-	-	-	2	1	-	-	3	1	6	6	9	25	42	57	71	192	
	男	211	1	-	-	-	-	-	1	-	-	1	-	4	4	5	16	27	39	38	75	
	女	205	-	-	-	-	-	2	-	-	-	2	1	2	2	4	9	15	18	33	117	
悪性新生物	総数	122	-	-	-	-	-	-	1	-	-	2	1	1	2	7	9	15	23	28	33	
	男	69	-	-	-	-	-	-	1	-	-	-	-	-	1	5	5	9	17	14	17	
	女	53	-	-	-	-	-	-	-	-	-	2	1	1	1	2	4	6	6	14	16	
脳血管疾患	総数	34	-	-	-	-	-	-	-	-	-	-	-	1	1	2	-	1	6	5	18	
	男	12	-	-	-	-	-	-	-	-	-	-	-	1	-	-	-	-	4	4	3	
	女	22	-	-	-	-	-	-	-	-	-	-	-	-	1	2	-	1	2	1	15	
	くも膜 下出血 (再掲)	総数	3	-	-	-	-	-	-	-	-	-	-	-	-	-	-	-	1	-	-	2
		男	-	-	-	-	-	-	-	-	-	-	-	-	-	-	-	-	-	-	-	-
	女	3	-	-	-	-	-	-	-	-	-	-	-	-	-	-	-	-	1	-	2	
	脳内出血 (再掲)	総数	14	-	-	-	-	-	-	-	-	-	-	-	1	1	1	-	-	5	1	5
		男	7	-	-	-	-	-	-	-	-	-	-	-	1	-	-	-	-	4	-	2
	女	7	-	-	-	-	-	-	-	-	-	-	-	-	1	1	-	-	1	1	3	
	脳梗塞 (再掲)	総数	17	-	-	-	-	-	-	-	-	-	-	-	-	-	1	-	-	1	4	11
男		5	-	-	-	-	-	-	-	-	-	-	-	-	-	-	-	-	-	4	1	
女	12	-	-	-	-	-	-	-	-	-	-	-	-	-	1	-	-	1	-	10		
心疾患	総数	70	-	-	-	-	-	-	-	-	1	-	2	-	-	4	5	7	10	41		
	男	34	-	-	-	-	-	-	-	-	1	-	1	-	-	4	2	3	6	17		
	女	36	-	-	-	-	-	-	-	-	-	-	1	-	-	-	3	4	4	24		
	急性心 筋梗塞 (再掲)	総数	7	-	-	-	-	-	-	-	1	-	1	-	-	-	1	1	-	1	2	
		男	6	-	-	-	-	-	-	-	1	-	1	-	-	-	-	1	-	1	2	
	女	1	-	-	-	-	-	-	-	-	-	-	-	-	-	-	-	-	-	-	-	
その他の虚 血性心疾患 (再掲)	総数	6	-	-	-	-	-	-	-	-	-	-	-	-	-	-	1	-	1	4		
	男	4	-	-	-	-	-	-	-	-	-	-	-	-	-	-	-	1	-	1	2	
女	2	-	-	-	-	-	-	-	-	-	-	-	-	-	-	-	-	-	-	2		
肺炎	総数	33	-	-	-	-	-	-	-	-	-	-	-	-	-	-	2	2	5	1	23	
	男	19	-	-	-	-	-	-	-	-	-	-	-	-	-	-	2	1	3	1	12	
	女	14	-	-	-	-	-	-	-	-	-	-	-	-	-	-	1	2	-	11		
不慮の事故	総数	14	-	-	-	-	-	-	-	-	-	-	-	-	1	-	-	2	4	1	6	
	男	7	-	-	-	-	-	-	-	-	-	-	-	-	1	-	-	1	3	-	2	
	女	7	-	-	-	-	-	-	-	-	-	-	-	-	-	-	-	1	1	1	4	
老衰	総数	35	-	-	-	-	-	-	-	-	-	-	-	-	-	-	-	1	-	3	31	
	男	7	-	-	-	-	-	-	-	-	-	-	-	-	-	-	-	1	-	1	5	
	女	28	-	-	-	-	-	-	-	-	-	-	-	-	-	-	-	-	-	2	26	
自殺	総数	4	-	-	-	-	2	-	-	-	-	-	-	-	-	-	1	-	-	1	-	
	男	-	-	-	-	-	-	-	-	-	-	-	-	-	-	-	-	-	-	-	-	
	女	4	-	-	-	-	-	2	-	-	-	-	-	-	-	-	1	-	-	1	-	
肝疾患	総数	2	-	-	-	-	-	-	-	-	-	-	-	-	-	-	1	1	-	-	-	
	男	2	-	-	-	-	-	-	-	-	-	-	-	-	-	-	1	1	-	-	-	
	女	-	-	-	-	-	-	-	-	-	-	-	-	-	-	-	-	-	-	-	-	
腎不全	総数	10	-	-	-	-	-	-	-	-	-	-	-	-	-	-	-	2	1	1	6	
	男	5	-	-	-	-	-	-	-	-	-	-	-	-	-	-	-	1	-	1	3	
	女	5	-	-	-	-	-	-	-	-	-	-	-	-	-	-	-	1	1	-	3	
糖尿病	総数	2	-	-	-	-	-	-	-	-	-	-	-	-	1	-	-	-	-	1	-	
	男	1	-	-	-	-	-	-	-	-	-	-	-	-	1	-	-	-	-	-	-	
	女	1	-	-	-	-	-	-	-	-	-	-	-	-	-	-	-	-	-	1	-	
結核	総数	3	-	-	-	-	-	-	-	-	-	-	-	-	-	-	-	1	-	-	2	
	男	2	-	-	-	-	-	-	-	-	-	-	-	-	-	-	-	1	-	-	1	
	女	1	-	-	-	-	-	-	-	-	-	-	-	-	-	-	-	-	-	-	1	

* 総数には、年齢不詳が含まれている。

<養老町>

(令和2年)

		総数	0歳	1 ~ 4歳	5 ~ 9歳	10 ~ 14歳	15 ~ 19歳	20 ~ 24歳	25 ~ 29歳	30 ~ 34歳	35 ~ 39歳	40 ~ 44歳	45 ~ 49歳	50 ~ 54歳	55 ~ 59歳	60 ~ 64歳	65 ~ 69歳	70 ~ 74歳	75 ~ 79歳	80 ~ 84歳	85歳 以上	
総数	総数	364	-	-	-	-	-	-	-	1	-	1	4	3	9	13	18	44	35	60	176	
	男	189	-	-	-	-	-	-	-	1	-	1	2	2	8	7	8	29	26	40	65	
	女	175	-	-	-	-	-	-	-	-	-	-	2	1	1	6	10	15	9	20	111	
悪性新生物	総数	95	-	-	-	-	-	-	-	1	-	-	2	2	2	6	11	19	11	19	22	
	男	54	-	-	-	-	-	-	-	1	-	-	1	1	1	4	3	13	8	12	10	
	女	41	-	-	-	-	-	-	-	-	-	-	1	1	1	2	8	6	3	7	12	
脳血管疾患	総数	22	-	-	-	-	-	-	-	-	-	-	-	-	-	-	-	1	2	4	15	
	男	10	-	-	-	-	-	-	-	-	-	-	-	-	-	-	-	1	1	4	4	
	女	12	-	-	-	-	-	-	-	-	-	-	-	-	-	-	-	-	1	-	11	
	くも膜下出血 (再掲)	総数	-	-	-	-	-	-	-	-	-	-	-	-	-	-	-	-	-	-	-	-
		男	-	-	-	-	-	-	-	-	-	-	-	-	-	-	-	-	-	-	-	-
	女	-	-	-	-	-	-	-	-	-	-	-	-	-	-	-	-	-	-	-	-	
	脳内出血 (再掲)	総数	5	-	-	-	-	-	-	-	-	-	-	-	-	-	-	-	1	-	2	2
		男	4	-	-	-	-	-	-	-	-	-	-	-	-	-	-	-	1	-	2	1
	女	1	-	-	-	-	-	-	-	-	-	-	-	-	-	-	-	-	-	-	1	
	脳梗塞 (再掲)	総数	17	-	-	-	-	-	-	-	-	-	-	-	-	-	-	-	-	2	2	13
男		6	-	-	-	-	-	-	-	-	-	-	-	-	-	-	-	-	1	2	3	
女		11	-	-	-	-	-	-	-	-	-	-	-	-	-	-	-	-	1	-	10	
心疾患	総数	78	-	-	-	-	-	-	-	-	-	-	2	-	2	3	1	6	7	9	48	
	男	37	-	-	-	-	-	-	-	-	-	-	1	-	2	2	1	2	5	2	22	
	女	41	-	-	-	-	-	-	-	-	-	-	1	-	1	-	1	4	2	7	26	
	急性心筋梗塞 (再掲)	総数	8	-	-	-	-	-	-	-	-	-	-	-	1	1	-	1	-	2	3	
		男	5	-	-	-	-	-	-	-	-	-	-	-	1	1	-	-	-	1	2	
	女	3	-	-	-	-	-	-	-	-	-	-	-	-	-	-	-	1	-	1	1	
	その他の虚血性心疾患 (再掲)	総数	3	-	-	-	-	-	-	-	-	-	-	-	-	-	-	-	1	-	1	1
男		2	-	-	-	-	-	-	-	-	-	-	-	-	-	-	-	1	-	1	1	
女	1	-	-	-	-	-	-	-	-	-	-	-	-	-	-	-	-	-	1	-		
肺炎	総数	26	-	-	-	-	-	-	-	-	-	-	-	-	-	-	-	-	1	6	19	
	男	11	-	-	-	-	-	-	-	-	-	-	-	-	-	-	-	-	1	5	5	
	女	15	-	-	-	-	-	-	-	-	-	-	-	-	-	-	-	-	-	1	14	
不慮の事故	総数	10	-	-	-	-	-	-	-	-	1	-	-	1	-	-	-	-	3	1	4	
	男	7	-	-	-	-	-	-	-	-	1	-	-	1	-	-	-	-	2	-	3	
	女	3	-	-	-	-	-	-	-	-	-	-	-	-	-	-	-	-	1	1	1	
老衰	総数	19	-	-	-	-	-	-	-	-	-	-	-	-	-	-	-	1	1	-	17	
	男	2	-	-	-	-	-	-	-	-	-	-	-	-	-	-	-	-	1	-	1	
	女	17	-	-	-	-	-	-	-	-	-	-	-	-	-	-	-	1	-	-	16	
自殺	総数	1	-	-	-	-	-	-	-	-	-	-	-	-	-	-	-	-	1	-	-	
	男	1	-	-	-	-	-	-	-	-	-	-	-	-	-	-	-	-	1	-	-	
	女	-	-	-	-	-	-	-	-	-	-	-	-	-	-	-	-	-	-	-	-	
肝疾患	総数	5	-	-	-	-	-	-	-	-	-	-	-	1	-	-	1	3	-	-	-	
	男	3	-	-	-	-	-	-	-	-	-	-	-	1	-	-	1	1	-	-	-	
	女	2	-	-	-	-	-	-	-	-	-	-	-	-	-	-	-	2	-	-	-	
腎不全	総数	11	-	-	-	-	-	-	-	-	-	-	-	-	-	-	1	1	-	2	7	
	男	3	-	-	-	-	-	-	-	-	-	-	-	-	-	-	1	-	-	2	2	
	女	8	-	-	-	-	-	-	-	-	-	-	-	-	-	-	1	-	-	2	5	
糖尿病	総数	4	-	-	-	-	-	-	-	-	-	-	-	-	-	-	-	-	-	2	2	
	男	4	-	-	-	-	-	-	-	-	-	-	-	-	-	-	-	-	-	2	2	
	女	-	-	-	-	-	-	-	-	-	-	-	-	-	-	-	-	-	-	-	-	
結核	総数	-	-	-	-	-	-	-	-	-	-	-	-	-	-	-	-	-	-	-	-	
	男	-	-	-	-	-	-	-	-	-	-	-	-	-	-	-	-	-	-	-	-	
	女	-	-	-	-	-	-	-	-	-	-	-	-	-	-	-	-	-	-	-	-	

* 総数には、年齢不詳が含まれている。

<垂井町>

(令和2年)

		総数	0歳	1 ~ 4歳	5 ~ 9歳	10 ~ 14歳	15 ~ 19歳	20 ~ 24歳	25 ~ 29歳	30 ~ 34歳	35 ~ 39歳	40 ~ 44歳	45 ~ 49歳	50 ~ 54歳	55 ~ 59歳	60 ~ 64歳	65 ~ 69歳	70 ~ 74歳	75 ~ 79歳	80 ~ 84歳	85歳 以上	
総数	総数	304	-	-	-	-	-	1	1	-	-	-	2	4	2	6	18	21	31	49	169	
	男	144	-	-	-	-	-	-	1	-	-	-	1	2	1	5	15	9	19	28	63	
	女	160	-	-	-	-	-	1	-	-	-	-	1	2	1	1	3	12	12	21	106	
悪性新生物	総数	80	-	-	-	-	-	-	-	-	-	-	-	2	1	3	10	12	7	15	30	
	男	39	-	-	-	-	-	-	-	-	-	-	-	-	-	2	7	4	4	8	14	
	女	41	-	-	-	-	-	-	-	-	-	-	-	2	1	1	3	8	3	7	16	
脳血管疾患	総数	22	-	-	-	-	-	-	-	-	-	-	-	-	-	-	1	-	5	4	12	
	男	9	-	-	-	-	-	-	-	-	-	-	-	-	-	-	1	-	3	3	2	
	女	13	-	-	-	-	-	-	-	-	-	-	-	-	-	-	-	-	2	1	10	
	くも膜 下出血 (再掲)	総数	1	-	-	-	-	-	-	-	-	-	-	-	-	-	-	-	-	-	1	-
		男	1	-	-	-	-	-	-	-	-	-	-	-	-	-	-	-	-	-	-	-
	脳内出血 (再掲)	総数	8	-	-	-	-	-	-	-	-	-	-	-	-	-	-	-	-	2	3	3
		男	5	-	-	-	-	-	-	-	-	-	-	-	-	-	-	-	-	2	2	1
	脳梗塞 (再掲)	総数	12	-	-	-	-	-	-	-	-	-	-	-	-	-	-	1	-	3	-	8
		男	3	-	-	-	-	-	-	-	-	-	-	-	-	-	-	1	-	1	-	1
	心疾患	総数	43	-	-	-	-	-	-	-	-	-	-	-	-	-	-	2	2	5	8	26
男		19	-	-	-	-	-	-	-	-	-	-	-	-	-	-	2	1	2	5	9	
女		24	-	-	-	-	-	-	-	-	-	-	-	-	-	-	-	1	3	3	17	
急性心 筋梗塞 (再掲)		総数	4	-	-	-	-	-	-	-	-	-	-	-	-	-	-	-	-	1	1	2
		男	2	-	-	-	-	-	-	-	-	-	-	-	-	-	-	-	-	1	1	-
その他の虚 血性心疾患 (再掲)		総数	-	-	-	-	-	-	-	-	-	-	-	-	-	-	-	-	-	-	-	-
		男	-	-	-	-	-	-	-	-	-	-	-	-	-	-	-	-	-	-	-	-
肺炎		総数	27	-	-	-	-	-	-	-	-	-	-	-	-	-	-	1	1	4	5	16
	男	18	-	-	-	-	-	-	-	-	-	-	-	-	-	-	1	1	3	3	10	
	女	9	-	-	-	-	-	-	-	-	-	-	-	-	-	-	-	-	1	2	6	
不慮の事故	総数	8	-	-	-	-	1	-	-	-	-	-	-	1	-	-	-	1	-	1	4	
	男	4	-	-	-	-	-	-	-	-	-	-	-	-	1	-	-	-	-	1	2	
	女	4	-	-	-	-	1	-	-	-	-	-	-	-	-	-	-	1	-	-	2	
老衰	総数	16	-	-	-	-	-	-	-	-	-	-	-	-	-	-	-	-	1	1	14	
	男	4	-	-	-	-	-	-	-	-	-	-	-	-	-	-	-	-	1	-	3	
	女	12	-	-	-	-	-	-	-	-	-	-	-	-	-	-	-	-	-	1	11	
自殺	総数	-	-	-	-	-	-	-	-	-	-	-	-	-	-	-	-	-	-	-	-	
	男	-	-	-	-	-	-	-	-	-	-	-	-	-	-	-	-	-	-	-	-	
	女	-	-	-	-	-	-	-	-	-	-	-	-	-	-	-	-	-	-	-	-	
肝疾患	総数	5	-	-	-	-	-	-	-	-	-	-	-	1	-	-	1	-	1	-	2	
	男	4	-	-	-	-	-	-	-	-	-	-	-	1	-	-	1	-	1	-	1	
	女	1	-	-	-	-	-	-	-	-	-	-	-	-	-	-	-	-	-	-	1	
腎不全	総数	4	-	-	-	-	-	-	-	-	-	-	-	-	-	-	-	-	-	-	4	
	男	-	-	-	-	-	-	-	-	-	-	-	-	-	-	-	-	-	-	-	-	
	女	4	-	-	-	-	-	-	-	-	-	-	-	-	-	-	-	-	-	-	4	
糖尿病	総数	2	-	-	-	-	-	-	-	-	-	-	-	-	-	-	-	-	-	-	2	
	男	-	-	-	-	-	-	-	-	-	-	-	-	-	-	-	-	-	-	-	-	
	女	2	-	-	-	-	-	-	-	-	-	-	-	-	-	-	-	-	-	-	2	
結核	総数	1	-	-	-	-	-	-	-	-	-	-	-	-	-	-	-	-	-	1	-	
	男	1	-	-	-	-	-	-	-	-	-	-	-	-	-	-	-	-	-	1	-	
	女	-	-	-	-	-	-	-	-	-	-	-	-	-	-	-	-	-	-	-	-	

* 総数には、年齢不詳が含まれている。

<関ヶ原町>

(令和2年)

		総数	0歳	1 ~ 4歳	5 ~ 9歳	10 ~ 14歳	15 ~ 19歳	20 ~ 24歳	25 ~ 29歳	30 ~ 34歳	35 ~ 39歳	40 ~ 44歳	45 ~ 49歳	50 ~ 54歳	55 ~ 59歳	60 ~ 64歳	65 ~ 69歳	70 ~ 74歳	75 ~ 79歳	80 ~ 84歳	85歳 以上	
総数	総数	107	-	-	-	-	-	-	2	-	-	-	-	-	-	3	3	4	5	20	70	
	男	60	-	-	-	-	-	-	1	-	-	-	-	-	-	2	2	4	3	16	32	
	女	47	-	-	-	-	-	-	1	-	-	-	-	-	-	1	1	-	2	4	38	
悪性新生物	総数	22	-	-	-	-	-	-	-	-	-	-	-	-	-	2	2	-	1	5	12	
	男	13	-	-	-	-	-	-	-	-	-	-	-	-	-	1	1	-	-	3	8	
	女	9	-	-	-	-	-	-	-	-	-	-	-	-	-	1	1	-	1	2	4	
脳血管疾患	総数	7	-	-	-	-	-	-	-	-	-	-	-	-	-	-	-	1	1	2	3	
	男	5	-	-	-	-	-	-	-	-	-	-	-	-	-	-	-	1	1	1	2	
	女	2	-	-	-	-	-	-	-	-	-	-	-	-	-	-	-	-	-	1	1	
	くも膜 下出血 (再掲)	総数	-	-	-	-	-	-	-	-	-	-	-	-	-	-	-	-	-	-	-	-
		男	-	-	-	-	-	-	-	-	-	-	-	-	-	-	-	-	-	-	-	-
	女	-	-	-	-	-	-	-	-	-	-	-	-	-	-	-	-	-	-	-	-	
	脳内出血 (再掲)	総数	2	-	-	-	-	-	-	-	-	-	-	-	-	-	-	-	1	-	1	-
		男	1	-	-	-	-	-	-	-	-	-	-	-	-	-	-	-	1	-	-	-
	女	1	-	-	-	-	-	-	-	-	-	-	-	-	-	-	-	-	-	-	1	
	脳梗塞 (再掲)	総数	4	-	-	-	-	-	-	-	-	-	-	-	-	-	-	-	-	1	1	2
男		4	-	-	-	-	-	-	-	-	-	-	-	-	-	-	-	-	1	1	2	
女		-	-	-	-	-	-	-	-	-	-	-	-	-	-	-	-	-	-	-	-	
心疾患	総数	12	-	-	-	-	-	-	-	-	-	-	-	-	-	-	-	-	-	1	11	
	男	5	-	-	-	-	-	-	-	-	-	-	-	-	-	-	-	-	-	1	4	
	女	7	-	-	-	-	-	-	-	-	-	-	-	-	-	-	-	-	-	-	7	
	急性心 筋梗塞 (再掲)	総数	-	-	-	-	-	-	-	-	-	-	-	-	-	-	-	-	-	-	-	-
		男	-	-	-	-	-	-	-	-	-	-	-	-	-	-	-	-	-	-	-	-
	女	-	-	-	-	-	-	-	-	-	-	-	-	-	-	-	-	-	-	-	-	
その他の虚 血性心疾患 (再掲)	総数	-	-	-	-	-	-	-	-	-	-	-	-	-	-	-	-	-	-	-	-	
	男	-	-	-	-	-	-	-	-	-	-	-	-	-	-	-	-	-	-	-	-	
女	-	-	-	-	-	-	-	-	-	-	-	-	-	-	-	-	-	-	-	-		
肺炎	総数	9	-	-	-	-	-	-	-	-	-	-	-	-	-	-	-	1	-	3	5	
	男	6	-	-	-	-	-	-	-	-	-	-	-	-	-	-	-	1	-	3	2	
	女	3	-	-	-	-	-	-	-	-	-	-	-	-	-	-	-	-	-	-	3	
不慮の事故	総数	4	-	-	-	-	-	-	-	-	-	-	-	-	-	-	-	-	1	-	3	
	男	2	-	-	-	-	-	-	-	-	-	-	-	-	-	-	-	-	1	-	1	
	女	2	-	-	-	-	-	-	-	-	-	-	-	-	-	-	-	-	-	-	2	
老衰	総数	19	-	-	-	-	-	-	-	-	-	-	-	-	-	-	-	-	-	-	19	
	男	2	-	-	-	-	-	-	-	-	-	-	-	-	-	-	-	-	-	-	2	
	女	17	-	-	-	-	-	-	-	-	-	-	-	-	-	-	-	-	-	-	17	
自殺	総数	2	-	-	-	-	-	-	1	-	-	-	-	-	-	-	-	-	1	-	-	
	男	1	-	-	-	-	-	-	-	-	-	-	-	-	-	-	-	-	1	-	-	
	女	1	-	-	-	-	-	-	1	-	-	-	-	-	-	-	-	-	-	-	-	
肝疾患	総数	1	-	-	-	-	-	-	-	-	-	-	-	-	-	-	-	-	-	-	1	
	男	1	-	-	-	-	-	-	-	-	-	-	-	-	-	-	-	-	-	-	1	
	女	-	-	-	-	-	-	-	-	-	-	-	-	-	-	-	-	-	-	-	-	
腎不全	総数	2	-	-	-	-	-	-	-	-	-	-	-	-	-	-	-	-	-	1	1	
	男	1	-	-	-	-	-	-	-	-	-	-	-	-	-	-	-	-	-	1	-	
	女	1	-	-	-	-	-	-	-	-	-	-	-	-	-	-	-	-	-	-	1	
糖尿病	総数	2	-	-	-	-	-	-	-	-	-	-	-	-	-	-	-	1	-	-	1	
	男	2	-	-	-	-	-	-	-	-	-	-	-	-	-	-	-	1	-	-	1	
	女	-	-	-	-	-	-	-	-	-	-	-	-	-	-	-	-	-	-	-	-	
結核	総数	-	-	-	-	-	-	-	-	-	-	-	-	-	-	-	-	-	-	-	-	
	男	-	-	-	-	-	-	-	-	-	-	-	-	-	-	-	-	-	-	-	-	
	女	-	-	-	-	-	-	-	-	-	-	-	-	-	-	-	-	-	-	-	-	

* 総数には、年齢不詳が含まれている。

<神戸町>

(令和2年)

		総数	0歳	1 ~ 4歳	5 ~ 9歳	10 ~ 14歳	15 ~ 19歳	20 ~ 24歳	25 ~ 29歳	30 ~ 34歳	35 ~ 39歳	40 ~ 44歳	45 ~ 49歳	50 ~ 54歳	55 ~ 59歳	60 ~ 64歳	65 ~ 69歳	70 ~ 74歳	75 ~ 79歳	80 ~ 84歳	85歳 以上	
総数	総数	228	-	-	-	-	-	-	1	-	3	2	1	3	4	6	10	21	32	47	98	
	男	136	-	-	-	-	-	-	1	-	2	-	1	1	2	4	7	15	21	31	51	
	女	92	-	-	-	-	-	-	-	-	1	2	-	2	2	2	3	6	11	16	47	
悪性新生物	総数	69	-	-	-	-	-	-	-	-	-	2	1	2	3	4	6	6	12	15	18	
	男	47	-	-	-	-	-	-	-	-	-	-	1	-	2	3	5	5	7	13	11	
	女	22	-	-	-	-	-	-	-	-	-	2	-	2	1	1	1	1	5	2	7	
脳血管疾患	総数	16	-	-	-	-	-	-	-	-	-	-	-	-	-	-	1	-	2	6	7	
	男	7	-	-	-	-	-	-	-	-	-	-	-	-	-	-	1	-	2	2	2	
	女	9	-	-	-	-	-	-	-	-	-	-	-	-	-	-	-	-	-	4	5	
	くも膜 下出血 (再掲)	総数	3	-	-	-	-	-	-	-	-	-	-	-	-	-	-	1	-	-	-	2
		男	2	-	-	-	-	-	-	-	-	-	-	-	-	-	-	1	-	-	-	1
	女	1	-	-	-	-	-	-	-	-	-	-	-	-	-	-	-	-	-	-	1	
	脳内出血 (再掲)	総数	6	-	-	-	-	-	-	-	-	-	-	-	-	-	-	-	-	1	3	2
		男	2	-	-	-	-	-	-	-	-	-	-	-	-	-	-	-	-	1	1	-
	女	4	-	-	-	-	-	-	-	-	-	-	-	-	-	-	-	-	-	-	2	2
	脳梗塞 (再掲)	総数	7	-	-	-	-	-	-	-	-	-	-	-	-	-	-	-	-	1	3	3
男		3	-	-	-	-	-	-	-	-	-	-	-	-	-	-	-	-	1	1	1	
女	4	-	-	-	-	-	-	-	-	-	-	-	-	-	-	-	-	-	-	2	2	
心疾患	総数	35	-	-	-	-	-	-	-	1	-	-	-	1	-	-	2	5	6	3	17	
	男	16	-	-	-	-	-	-	-	1	-	-	-	1	-	-	1	3	3	-	7	
	女	19	-	-	-	-	-	-	-	-	-	-	-	-	-	-	1	2	3	3	10	
	急性心 筋梗塞 (再掲)	総数	5	-	-	-	-	-	-	-	-	-	-	1	-	-	2	1	-	-	-	1
		男	4	-	-	-	-	-	-	-	-	-	-	1	-	-	1	1	-	-	-	1
	女	1	-	-	-	-	-	-	-	-	-	-	-	-	-	-	1	-	-	-	-	
	その他の虚 血性心疾患 (再掲)	総数	1	-	-	-	-	-	-	-	-	-	-	-	-	-	-	-	-	-	-	1
男		1	-	-	-	-	-	-	-	-	-	-	-	-	-	-	-	-	-	-	1	
女	-	-	-	-	-	-	-	-	-	-	-	-	-	-	-	-	-	-	-	-	-	
肺炎	総数	13	-	-	-	-	-	-	-	-	-	-	-	-	-	1	-	1	2	2	7	
	男	10	-	-	-	-	-	-	-	-	-	-	-	-	-	1	-	-	2	2	5	
	女	3	-	-	-	-	-	-	-	-	-	-	-	-	-	-	1	-	-	-	2	
不慮の事故	総数	5	-	-	-	-	-	-	1	-	-	-	-	-	-	-	-	-	1	2	1	
	男	3	-	-	-	-	-	-	1	-	-	-	-	-	-	-	-	-	1	1	-	
	女	2	-	-	-	-	-	-	-	-	-	-	-	-	-	-	-	-	-	1	1	
老衰	総数	32	-	-	-	-	-	-	-	-	-	-	-	-	-	-	-	-	-	4	4	24
	男	16	-	-	-	-	-	-	-	-	-	-	-	-	-	-	-	-	-	3	1	12
	女	16	-	-	-	-	-	-	-	-	-	-	-	-	-	-	-	-	-	1	3	12
自殺	総数	6	-	-	-	-	-	-	-	2	-	-	-	-	-	-	-	1	1	2	-	
	男	2	-	-	-	-	-	-	-	1	-	-	-	-	-	-	-	-	-	1	-	
	女	4	-	-	-	-	-	-	-	1	-	-	-	-	-	-	-	1	1	1	-	
肝疾患	総数	4	-	-	-	-	-	-	-	-	-	-	-	-	-	1	1	-	-	1	1	
	男	2	-	-	-	-	-	-	-	-	-	-	-	-	-	-	-	-	-	1	1	
	女	2	-	-	-	-	-	-	-	-	-	-	-	-	-	1	1	-	-	-	-	
腎不全	総数	2	-	-	-	-	-	-	-	-	-	-	-	-	-	-	-	-	1	-	1	
	男	2	-	-	-	-	-	-	-	-	-	-	-	-	-	-	-	-	1	-	1	
	女	-	-	-	-	-	-	-	-	-	-	-	-	-	-	-	-	-	-	-	-	
糖尿病	総数	1	-	-	-	-	-	-	-	-	-	-	-	-	-	-	-	-	-	-	1	
	男	-	-	-	-	-	-	-	-	-	-	-	-	-	-	-	-	-	-	-	-	
	女	1	-	-	-	-	-	-	-	-	-	-	-	-	-	-	-	-	-	-	1	
結核	総数	-	-	-	-	-	-	-	-	-	-	-	-	-	-	-	-	-	-	-	-	
	男	-	-	-	-	-	-	-	-	-	-	-	-	-	-	-	-	-	-	-	-	
	女	-	-	-	-	-	-	-	-	-	-	-	-	-	-	-	-	-	-	-	-	

* 総数には、年齢不詳が含まれている。

<輪之内町>

(令和2年)

		総数	0歳	1 ~ 4歳	5 ~ 9歳	10 ~ 14歳	15 ~ 19歳	20 ~ 24歳	25 ~ 29歳	30 ~ 34歳	35 ~ 39歳	40 ~ 44歳	45 ~ 49歳	50 ~ 54歳	55 ~ 59歳	60 ~ 64歳	65 ~ 69歳	70 ~ 74歳	75 ~ 79歳	80 ~ 84歳	85歳 以上		
総数	総数	94	-	-	-	-	-	-	-	-	-	-	3	-	3	4	5	8	6	13	52		
	男	45	-	-	-	-	-	-	-	-	-	-	2	-	1	3	2	5	5	4	23		
	女	49	-	-	-	-	-	-	-	-	-	-	1	-	2	1	3	3	1	9	29		
悪性新生物	総数	28	-	-	-	-	-	-	-	-	-	-	2	-	2	-	3	4	2	7	8		
	男	13	-	-	-	-	-	-	-	-	-	-	1	-	-	-	1	3	2	3	3		
	女	15	-	-	-	-	-	-	-	-	-	-	1	-	2	-	2	1	-	4	5		
脳血管疾患	総数	3	-	-	-	-	-	-	-	-	-	-	-	-	-	-	-	-	-	-	1	2	
	男	1	-	-	-	-	-	-	-	-	-	-	-	-	-	-	-	-	-	-	-	1	
	女	2	-	-	-	-	-	-	-	-	-	-	-	-	-	-	-	-	-	-	-	1	
	くも膜 下出血 (再掲)	総数	1	-	-	-	-	-	-	-	-	-	-	-	-	-	-	-	-	-	-	-	1
		男	-	-	-	-	-	-	-	-	-	-	-	-	-	-	-	-	-	-	-	-	-
	女	1	-	-	-	-	-	-	-	-	-	-	-	-	-	-	-	-	-	-	-	1	
	脳内出血 (再掲)	総数	-	-	-	-	-	-	-	-	-	-	-	-	-	-	-	-	-	-	-	-	-
		男	-	-	-	-	-	-	-	-	-	-	-	-	-	-	-	-	-	-	-	-	-
	女	-	-	-	-	-	-	-	-	-	-	-	-	-	-	-	-	-	-	-	-	-	
	脳梗塞 (再掲)	総数	2	-	-	-	-	-	-	-	-	-	-	-	-	-	-	-	-	-	-	-	2
男		1	-	-	-	-	-	-	-	-	-	-	-	-	-	-	-	-	-	-	-	1	
女		1	-	-	-	-	-	-	-	-	-	-	-	-	-	-	-	-	-	-	-	1	
心疾患	総数	13	-	-	-	-	-	-	-	-	-	-	-	-	-	3	-	-	-	-	1	9	
	男	7	-	-	-	-	-	-	-	-	-	-	-	-	-	3	-	-	-	-	1	3	
	女	6	-	-	-	-	-	-	-	-	-	-	-	-	-	-	-	-	-	-	-	6	
	急性心 筋梗塞 (再掲)	総数	-	-	-	-	-	-	-	-	-	-	-	-	-	-	-	-	-	-	-	-	-
		男	-	-	-	-	-	-	-	-	-	-	-	-	-	-	-	-	-	-	-	-	-
	女	-	-	-	-	-	-	-	-	-	-	-	-	-	-	-	-	-	-	-	-	-	
	その他の虚 血性心疾患 (再掲)	総数	-	-	-	-	-	-	-	-	-	-	-	-	-	-	-	-	-	-	-	-	-
男		-	-	-	-	-	-	-	-	-	-	-	-	-	-	-	-	-	-	-	-	-	
女	-	-	-	-	-	-	-	-	-	-	-	-	-	-	-	-	-	-	-	-	-		
肺炎	総数	4	-	-	-	-	-	-	-	-	-	-	-	-	-	-	-	-	-	-	1	3	
	男	3	-	-	-	-	-	-	-	-	-	-	-	-	-	-	-	-	-	-	-	3	
	女	1	-	-	-	-	-	-	-	-	-	-	-	-	-	-	-	-	-	-	-	1	
不慮の事故	総数	4	-	-	-	-	-	-	-	-	-	-	-	-	-	1	1	1	-	-	-	1	
	男	-	-	-	-	-	-	-	-	-	-	-	-	-	-	-	-	-	-	-	-	-	
	女	4	-	-	-	-	-	-	-	-	-	-	-	-	-	1	1	1	-	-	-	1	
老衰	総数	9	-	-	-	-	-	-	-	-	-	-	-	-	-	-	-	-	-	-	-	9	
	男	2	-	-	-	-	-	-	-	-	-	-	-	-	-	-	-	-	-	-	-	2	
	女	7	-	-	-	-	-	-	-	-	-	-	-	-	-	-	-	-	-	-	-	7	
自殺	総数	-	-	-	-	-	-	-	-	-	-	-	-	-	-	-	-	-	-	-	-	-	
	男	-	-	-	-	-	-	-	-	-	-	-	-	-	-	-	-	-	-	-	-	-	
	女	-	-	-	-	-	-	-	-	-	-	-	-	-	-	-	-	-	-	-	-	-	
肝疾患	総数	2	-	-	-	-	-	-	-	-	-	-	-	-	-	-	-	-	-	2	-	-	
	男	1	-	-	-	-	-	-	-	-	-	-	-	-	-	-	-	-	-	1	-	-	
	女	1	-	-	-	-	-	-	-	-	-	-	-	-	-	-	-	-	-	-	1	-	
腎不全	総数	1	-	-	-	-	-	-	-	-	-	-	-	-	-	-	-	-	-	-	-	1	
	男	1	-	-	-	-	-	-	-	-	-	-	-	-	-	-	-	-	-	-	-	1	
	女	-	-	-	-	-	-	-	-	-	-	-	-	-	-	-	-	-	-	-	-	-	
糖尿病	総数	-	-	-	-	-	-	-	-	-	-	-	-	-	-	-	-	-	-	-	-	-	
	男	-	-	-	-	-	-	-	-	-	-	-	-	-	-	-	-	-	-	-	-	-	
	女	-	-	-	-	-	-	-	-	-	-	-	-	-	-	-	-	-	-	-	-	-	
結核	総数	-	-	-	-	-	-	-	-	-	-	-	-	-	-	-	-	-	-	-	-	-	
	男	-	-	-	-	-	-	-	-	-	-	-	-	-	-	-	-	-	-	-	-	-	
	女	-	-	-	-	-	-	-	-	-	-	-	-	-	-	-	-	-	-	-	-	-	

* 総数には、年齢不詳が含まれている。

<安八町>

(令和2年)

		総数	0歳	1 ~ 4歳	5 ~ 9歳	10 ~ 14歳	15 ~ 19歳	20 ~ 24歳	25 ~ 29歳	30 ~ 34歳	35 ~ 39歳	40 ~ 44歳	45 ~ 49歳	50 ~ 54歳	55 ~ 59歳	60 ~ 64歳	65 ~ 69歳	70 ~ 74歳	75 ~ 79歳	80 ~ 84歳	85歳 以上	
総数	総数	147	-	-	-	-	-	1	-	1	-	-	3	-	3	2	4	12	16	29	76	
	男	78	-	-	-	-	-	1	-	1	-	-	1	-	2	2	1	9	14	20	27	
	女	69	-	-	-	-	-	-	-	-	-	-	2	-	1	-	3	3	2	9	49	
悪性新生物	総数	34	-	-	-	-	-	-	-	-	-	-	1	-	2	2	4	4	2	7	12	
	男	20	-	-	-	-	-	-	-	-	-	-	-	-	2	2	1	4	1	5	5	
	女	14	-	-	-	-	-	-	-	-	-	-	1	-	-	-	3	-	1	2	7	
脳血管疾患	総数	8	-	-	-	-	-	-	-	-	-	-	1	-	-	-	-	-	1	3	3	
	男	4	-	-	-	-	-	-	-	-	-	-	-	-	-	-	-	-	1	1	2	
	女	4	-	-	-	-	-	-	-	-	-	-	1	-	-	-	-	-	-	2	1	
	くも膜 下出血 (再掲)	総数	2	-	-	-	-	-	-	-	-	-	-	1	-	-	-	-	-	-	1	-
		男	-	-	-	-	-	-	-	-	-	-	-	-	-	-	-	-	-	-	-	-
	脳内出血 (再掲)	総数	2	-	-	-	-	-	-	-	-	-	-	-	-	-	-	-	-	1	-	1
		男	2	-	-	-	-	-	-	-	-	-	-	-	-	-	-	-	-	1	-	1
	脳梗塞 (再掲)	総数	4	-	-	-	-	-	-	-	-	-	-	-	-	-	-	-	-	-	2	2
		男	2	-	-	-	-	-	-	-	-	-	-	-	-	-	-	-	-	-	1	1
	心疾患	総数	24	-	-	-	-	-	-	-	-	-	-	-	-	-	-	-	2	5	3	14
男		14	-	-	-	-	-	-	-	-	-	-	-	-	-	-	-	2	4	3	5	
女		10	-	-	-	-	-	-	-	-	-	-	-	-	-	-	-	-	1	-	9	
急性心 筋梗塞 (再掲)		総数	7	-	-	-	-	-	-	-	-	-	-	-	-	-	-	-	-	1	1	5
		男	3	-	-	-	-	-	-	-	-	-	-	-	-	-	-	-	-	-	1	2
その他の虚 血性心疾患 (再掲)		総数	1	-	-	-	-	-	-	-	-	-	-	-	-	-	-	-	-	-	-	1
		男	1	-	-	-	-	-	-	-	-	-	-	-	-	-	-	-	-	-	-	1
肺炎		総数	7	-	-	-	-	-	-	-	-	-	-	-	-	-	-	-	-	1	1	5
		男	3	-	-	-	-	-	-	-	-	-	-	-	-	-	-	-	-	1	-	2
		女	4	-	-	-	-	-	-	-	-	-	-	-	-	-	-	-	-	-	1	3
不慮の事故	総数	7	-	-	-	-	-	-	-	-	-	-	1	-	-	-	-	2	2	1	1	
	男	6	-	-	-	-	-	-	-	-	-	-	1	-	-	-	-	1	2	1	1	
	女	1	-	-	-	-	-	-	-	-	-	-	-	-	-	-	-	1	-	-	-	
老衰	総数	15	-	-	-	-	-	-	-	-	-	-	-	-	-	-	-	-	-	1	14	
	男	2	-	-	-	-	-	-	-	-	-	-	-	-	-	-	-	-	-	-	2	
	女	13	-	-	-	-	-	-	-	-	-	-	-	-	-	-	-	-	-	1	12	
自殺	総数	2	-	-	-	-	1	-	-	-	-	-	-	-	-	-	-	-	-	-	1	
	男	1	-	-	-	-	1	-	-	-	-	-	-	-	-	-	-	-	-	-	-	
	女	1	-	-	-	-	-	-	-	-	-	-	-	-	-	-	-	-	-	-	-	
肝疾患	総数	1	-	-	-	-	-	-	-	-	-	-	-	-	-	-	-	-	-	1	-	
	男	-	-	-	-	-	-	-	-	-	-	-	-	-	-	-	-	-	-	-	-	
	女	1	-	-	-	-	-	-	-	-	-	-	-	-	-	-	-	-	-	1	-	
腎不全	総数	4	-	-	-	-	-	-	-	-	-	-	-	-	-	-	-	-	-	1	3	
	男	2	-	-	-	-	-	-	-	-	-	-	-	-	-	-	-	-	-	1	1	
	女	2	-	-	-	-	-	-	-	-	-	-	-	-	-	-	-	-	-	-	2	
糖尿病	総数	2	-	-	-	-	-	-	-	-	-	-	-	-	1	-	-	-	-	-	1	
	男	-	-	-	-	-	-	-	-	-	-	-	-	-	-	-	-	-	-	-	-	
	女	2	-	-	-	-	-	-	-	-	-	-	-	-	1	-	-	-	-	-	1	
結核	総数	-	-	-	-	-	-	-	-	-	-	-	-	-	-	-	-	-	-	-	-	
	男	-	-	-	-	-	-	-	-	-	-	-	-	-	-	-	-	-	-	-	-	
	女	-	-	-	-	-	-	-	-	-	-	-	-	-	-	-	-	-	-	-	-	

* 総数には、年齢不詳が含まれている。

<揖斐センター管内>

(令和2年)

		総数	0歳	1 ~ 4歳	5 ~ 9歳	10 ~ 14歳	15 ~ 19歳	20 ~ 24歳	25 ~ 29歳	30 ~ 34歳	35 ~ 39歳	40 ~ 44歳	45 ~ 49歳	50 ~ 54歳	55 ~ 59歳	60 ~ 64歳	65 ~ 69歳	70 ~ 74歳	75 ~ 79歳	80 ~ 84歳	85歳 以上	
総数	総数	840	2	-	-	2	1	2	1	1	2	3	8	6	9	20	43	72	104	135	429	
	男	431	1	-	-	2	1	2	1	1	1	2	4	5	7	15	27	51	67	73	171	
	女	409	1	-	-	-	-	-	-	-	1	1	4	1	2	5	16	21	37	62	258	
悪性新生物	総数	231	-	-	-	1	-	1	-	-	2	-	3	1	2	9	25	33	39	41	74	
	男	133	-	-	-	1	-	1	-	-	1	-	1	1	1	6	15	25	25	19	37	
	女	98	-	-	-	-	-	-	-	-	1	-	2	-	1	3	10	8	14	22	37	
脳血管疾患	総数	69	-	-	-	-	-	-	-	-	1	-	1	1	1	2	2	3	10	8	41	
	男	28	-	-	-	-	-	-	-	-	1	-	-	1	1	1	2	3	5	3	12	
	女	41	-	-	-	-	-	-	-	-	-	-	-	1	-	1	-	-	5	5	29	
	くも膜 下出血 (再掲)	総数	6	-	-	-	-	-	-	-	-	-	-	-	-	-	1	-	1	1	-	3
		男	1	-	-	-	-	-	-	-	-	-	-	-	-	-	-	-	1	-	-	-
	女	5	-	-	-	-	-	-	-	-	-	-	-	-	-	-	1	-	1	-	3	
	脳内出血 (再掲)	総数	25	-	-	-	-	-	-	-	-	1	-	1	-	1	1	-	6	5	10	
		男	12	-	-	-	-	-	-	-	-	1	-	-	-	1	1	-	3	2	4	
	女	13	-	-	-	-	-	-	-	-	-	-	-	1	-	-	-	-	3	3	6	
	脳梗塞 (再掲)	総数	38	-	-	-	-	-	-	-	-	-	-	-	-	1	-	1	2	3	3	28
		男	15	-	-	-	-	-	-	-	-	-	-	-	-	1	-	1	2	2	1	8
	女	23	-	-	-	-	-	-	-	-	-	-	-	-	-	-	-	-	1	2	20	
心疾患	総数	114	-	-	-	-	-	-	1	-	-	-	1	1	2	4	5	4	8	21	67	
	男	61	-	-	-	-	-	-	1	-	-	-	-	1	2	3	5	2	5	17	25	
	女	53	-	-	-	-	-	-	-	-	-	-	1	-	1	-	1	2	3	4	42	
	急性心 筋梗塞 (再掲)	総数	20	-	-	-	-	-	-	-	-	-	-	-	1	2	1	2	1	1	5	8
		男	11	-	-	-	-	-	-	-	-	-	-	-	-	1	2	1	1	1	4	1
	女	9	-	-	-	-	-	-	-	-	-	-	-	-	-	-	-	1	-	1	7	
	その他の虚 血性心疾患 (再掲)	総数	14	-	-	-	-	-	-	-	-	-	-	-	-	1	1	-	-	3	2	7
男		11	-	-	-	-	-	-	-	-	-	-	-	-	1	1	-	-	3	2	4	
女	3	-	-	-	-	-	-	-	-	-	-	-	-	-	-	-	-	-	-	3		
肺炎	総数	35	-	-	-	-	-	-	-	-	-	-	-	1	-	1	1	1	3	5	23	
	男	20	-	-	-	-	-	-	-	-	-	-	-	1	-	1	-	-	3	3	12	
	女	15	-	-	-	-	-	-	-	-	-	-	-	-	-	-	1	1	-	2	11	
不慮の事故	総数	26	-	-	-	-	1	-	-	-	1	-	-	-	-	1	-	1	11	2	9	
	男	12	-	-	-	-	1	-	-	-	-	-	-	-	-	1	-	-	6	-	4	
	女	14	-	-	-	-	-	-	-	-	1	-	-	-	-	-	-	1	5	2	5	
老衰	総数	88	-	-	-	-	-	-	-	-	-	-	-	-	-	-	-	-	-	13	75	
	男	23	-	-	-	-	-	-	-	-	-	-	-	-	-	-	-	-	-	7	16	
	女	65	-	-	-	-	-	-	-	-	-	-	-	-	-	-	-	-	-	6	59	
自殺	総数	11	-	-	-	1	1	-	-	1	-	1	-	-	-	2	-	2	-	-	3	
	男	10	-	-	-	1	1	-	-	1	-	1	-	-	-	2	-	2	-	-	2	
	女	1	-	-	-	-	-	-	-	-	-	-	-	-	-	-	-	-	-	-	1	
肝疾患	総数	9	-	-	-	-	-	-	-	-	-	-	1	-	1	-	-	1	1	3	2	
	男	4	-	-	-	-	-	-	-	-	-	-	1	-	1	-	-	1	-	-	1	
	女	5	-	-	-	-	-	-	-	-	-	-	-	-	-	-	-	-	1	3	1	
腎不全	総数	18	-	-	-	-	-	-	-	-	-	-	-	-	-	-	1	-	3	2	12	
	男	9	-	-	-	-	-	-	-	-	-	-	-	-	-	-	-	-	3	1	5	
	女	9	-	-	-	-	-	-	-	-	-	-	-	-	-	-	1	-	-	1	7	
糖尿病	総数	4	-	-	-	-	-	-	-	-	-	-	-	-	-	-	-	1	-	1	2	
	男	1	-	-	-	-	-	-	-	-	-	-	-	-	-	-	-	1	-	-	-	
	女	3	-	-	-	-	-	-	-	-	-	-	-	-	-	-	-	-	-	1	2	
結核	総数	2	-	-	-	-	-	-	-	-	-	-	-	-	-	-	-	-	-	2	-	
	男	2	-	-	-	-	-	-	-	-	-	-	-	-	-	-	-	-	-	2	-	
	女	-	-	-	-	-	-	-	-	-	-	-	-	-	-	-	-	-	-	-	-	

* 総数には、年齢不詳が含まれている。

<揖斐川町>

(令和2年)

		総数	0歳	1 ~ 4歳	5 ~ 9歳	10 ~ 14歳	15 ~ 19歳	20 ~ 24歳	25 ~ 29歳	30 ~ 34歳	35 ~ 39歳	40 ~ 44歳	45 ~ 49歳	50 ~ 54歳	55 ~ 59歳	60 ~ 64歳	65 ~ 69歳	70 ~ 74歳	75 ~ 79歳	80 ~ 84歳	85歳 以上	
総数	総数	333	-	-	-	1	-	-	-	-	-	1	1	1	2	5	18	24	42	52	186	
	男	158	-	-	-	1	-	-	-	-	-	-	1	1	1	4	13	16	25	25	71	
	女	175	-	-	-	-	-	-	-	-	-	1	-	-	1	1	5	8	17	27	115	
悪性新生物	総数	93	-	-	-	1	-	-	-	-	-	-	1	-	1	2	9	12	16	15	36	
	男	52	-	-	-	1	-	-	-	-	-	-	1	-	-	2	8	10	10	5	15	
	女	41	-	-	-	-	-	-	-	-	-	-	-	-	1	-	1	2	6	10	21	
脳血管疾患	総数	29	-	-	-	-	-	-	-	-	-	-	-	-	-	1	1	1	5	4	17	
	男	10	-	-	-	-	-	-	-	-	-	-	-	-	-	1	1	1	2	2	3	
	女	19	-	-	-	-	-	-	-	-	-	-	-	-	-	-	-	-	3	2	14	
	くも膜下出血 (再掲)	総数	1	-	-	-	-	-	-	-	-	-	-	-	-	-	-	-	-	-	1	-
		男	-	-	-	-	-	-	-	-	-	-	-	-	-	-	-	-	-	-	-	-
	女	1	-	-	-	-	-	-	-	-	-	-	-	-	-	-	-	-	-	1	-	
	脳内出血 (再掲)	総数	14	-	-	-	-	-	-	-	-	-	-	-	-	-	1	1	-	2	4	6
		男	5	-	-	-	-	-	-	-	-	-	-	-	-	-	1	1	-	-	2	1
	女	9	-	-	-	-	-	-	-	-	-	-	-	-	-	-	-	-	-	2	2	5
	脳梗塞 (再掲)	総数	14	-	-	-	-	-	-	-	-	-	-	-	-	-	-	-	1	2	-	11
男		5	-	-	-	-	-	-	-	-	-	-	-	-	-	-	-	-	1	2	-	
女	9	-	-	-	-	-	-	-	-	-	-	-	-	-	-	-	-	-	-	-	9	
心疾患	総数	44	-	-	-	-	-	-	-	-	-	-	-	-	1	2	3	2	4	8	24	
	男	25	-	-	-	-	-	-	-	-	-	-	-	-	1	1	3	-	3	6	11	
	女	19	-	-	-	-	-	-	-	-	-	-	-	-	-	1	-	2	1	2	13	
	急性心筋梗塞 (再掲)	総数	7	-	-	-	-	-	-	-	-	-	-	-	-	-	1	1	1	-	1	3
		男	3	-	-	-	-	-	-	-	-	-	-	-	-	-	1	1	-	-	-	1
	女	4	-	-	-	-	-	-	-	-	-	-	-	-	-	-	-	-	1	-	1	2
その他の虚血性心疾患 (再掲)	総数	8	-	-	-	-	-	-	-	-	-	-	-	-	1	-	-	-	2	1	4	
	男	7	-	-	-	-	-	-	-	-	-	-	-	-	1	-	-	-	2	1	3	
女	1	-	-	-	-	-	-	-	-	-	-	-	-	-	-	-	-	-	-	-	1	
肺炎	総数	11	-	-	-	-	-	-	-	-	-	-	-	1	-	-	-	-	-	-	1	9
	男	8	-	-	-	-	-	-	-	-	-	-	-	1	-	-	-	-	-	-	1	6
	女	3	-	-	-	-	-	-	-	-	-	-	-	-	-	-	-	-	-	-	-	3
不慮の事故	総数	8	-	-	-	-	-	-	-	-	-	1	-	-	-	-	-	-	-	5	-	2
	男	3	-	-	-	-	-	-	-	-	-	-	-	-	-	-	-	-	-	2	-	1
	女	5	-	-	-	-	-	-	-	-	-	1	-	-	-	-	-	-	-	3	-	1
老衰	総数	48	-	-	-	-	-	-	-	-	-	-	-	-	-	-	-	-	-	-	9	39
	男	15	-	-	-	-	-	-	-	-	-	-	-	-	-	-	-	-	-	-	5	10
	女	33	-	-	-	-	-	-	-	-	-	-	-	-	-	-	-	-	-	-	4	29
自殺	総数	1	-	-	-	-	-	-	-	-	-	-	-	-	-	-	-	-	-	-	-	1
	男	1	-	-	-	-	-	-	-	-	-	-	-	-	-	-	-	-	-	-	-	1
	女	-	-	-	-	-	-	-	-	-	-	-	-	-	-	-	-	-	-	-	-	-
肝疾患	総数	1	-	-	-	-	-	-	-	-	-	-	-	-	-	-	-	-	-	-	-	1
	男	-	-	-	-	-	-	-	-	-	-	-	-	-	-	-	-	-	-	-	-	-
	女	1	-	-	-	-	-	-	-	-	-	-	-	-	-	-	-	-	-	-	-	1
腎不全	総数	7	-	-	-	-	-	-	-	-	-	-	-	-	-	-	1	-	1	1	4	
	男	3	-	-	-	-	-	-	-	-	-	-	-	-	-	-	-	-	1	-	2	
	女	4	-	-	-	-	-	-	-	-	-	-	-	-	-	-	1	-	-	1	2	
糖尿病	総数	1	-	-	-	-	-	-	-	-	-	-	-	-	-	-	-	-	-	-	-	1
	男	-	-	-	-	-	-	-	-	-	-	-	-	-	-	-	-	-	-	-	-	-
	女	1	-	-	-	-	-	-	-	-	-	-	-	-	-	-	-	-	-	-	-	1
結核	総数	1	-	-	-	-	-	-	-	-	-	-	-	-	-	-	-	-	-	-	1	-
	男	1	-	-	-	-	-	-	-	-	-	-	-	-	-	-	-	-	-	-	1	-
	女	-	-	-	-	-	-	-	-	-	-	-	-	-	-	-	-	-	-	-	-	-

* 総数には、年齢不詳が含まれている。

<大野町>

(令和2年)

		総数	0歳	1 ~ 4歳	5 ~ 9歳	10 ~ 14歳	15 ~ 19歳	20 ~ 24歳	25 ~ 29歳	30 ~ 34歳	35 ~ 39歳	40 ~ 44歳	45 ~ 49歳	50 ~ 54歳	55 ~ 59歳	60 ~ 64歳	65 ~ 69歳	70 ~ 74歳	75 ~ 79歳	80 ~ 84歳	85歳 以上	
総数	総数	238	2	-	-	1	1	1	1	-	2	2	3	3	-	9	15	23	31	38	106	
	男	117	1	-	-	1	1	1	1	-	1	2	1	2	-	6	8	17	21	21	33	
	女	121	1	-	-	-	-	-	-	-	1	-	2	1	-	3	7	6	10	17	73	
悪性新生物	総数	64	-	-	-	-	-	1	-	-	2	-	2	-	-	6	10	8	12	11	12	
	男	32	-	-	-	-	-	1	-	-	1	-	-	-	-	3	4	6	8	5	4	
	女	32	-	-	-	-	-	-	-	-	1	-	2	-	-	3	6	2	4	6	8	
脳血管疾患	総数	23	-	-	-	-	-	-	-	-	-	1	-	1	-	-	1	2	3	4	11	
	男	11	-	-	-	-	-	-	-	-	-	1	-	-	-	-	1	2	2	1	4	
	女	12	-	-	-	-	-	-	-	-	-	-	-	1	-	-	-	-	1	3	7	
	くも膜 下出血 (再掲)	総数	1	-	-	-	-	-	-	-	-	-	-	-	-	-	-	-	-	1	-	-
		男	1	-	-	-	-	-	-	-	-	-	-	-	-	-	-	-	-	1	-	-
	脳内出血 (再掲)	総数	8	-	-	-	-	-	-	-	-	-	1	-	1	-	-	-	-	2	1	3
		男	5	-	-	-	-	-	-	-	-	-	1	-	-	-	-	-	-	2	-	2
	脳梗塞 (再掲)	総数	14	-	-	-	-	-	-	-	-	-	-	-	-	-	-	1	1	1	3	8
		男	5	-	-	-	-	-	-	-	-	-	-	-	-	-	-	1	1	-	1	2
	心疾患	総数	35	-	-	-	-	-	-	1	-	-	-	-	-	-	1	2	1	3	7	20
男		20	-	-	-	-	-	-	1	-	-	-	-	-	-	1	2	1	2	6	7	
女		15	-	-	-	-	-	-	-	-	-	-	-	-	-	-	-	-	1	1	13	
急性心 筋梗塞 (再掲)		総数	7	-	-	-	-	-	-	-	-	-	-	-	-	-	-	-	1	1	2	3
		男	4	-	-	-	-	-	-	-	-	-	-	-	-	-	-	-	1	1	2	-
その他の虚 血性心疾患 (再掲)		総数	5	-	-	-	-	-	-	-	-	-	-	-	-	-	1	-	-	1	1	2
		男	4	-	-	-	-	-	-	-	-	-	-	-	-	-	1	-	-	1	1	1
肺 炎		総数	8	-	-	-	-	-	-	-	-	-	-	-	-	-	-	-	-	1	2	5
		男	3	-	-	-	-	-	-	-	-	-	-	-	-	-	-	-	-	1	1	1
不慮の事故		総数	9	-	-	-	-	-	-	-	-	-	-	-	-	-	1	-	1	2	1	4
	男	5	-	-	-	-	-	-	-	-	-	-	-	-	-	1	-	2	-	2	2	
	女	4	-	-	-	-	-	-	-	-	-	-	-	-	-	-	-	1	-	1	2	
老 衰	総数	19	-	-	-	-	-	-	-	-	-	-	-	-	-	-	-	-	-	1	18	
	男	1	-	-	-	-	-	-	-	-	-	-	-	-	-	-	-	-	-	-	1	
	女	18	-	-	-	-	-	-	-	-	-	-	-	-	-	-	-	-	-	1	17	
自 殺	総数	7	-	-	-	1	1	-	-	-	1	-	-	-	-	1	-	2	-	-	1	
	男	6	-	-	-	1	1	-	-	-	1	-	-	-	-	1	-	2	-	-	-	
	女	1	-	-	-	-	-	-	-	-	-	-	-	-	-	-	-	-	-	-	1	
肝疾患	総数	4	-	-	-	-	-	-	-	-	-	-	-	-	-	-	-	1	1	1	1	
	男	2	-	-	-	-	-	-	-	-	-	-	-	-	-	-	-	1	-	-	1	
	女	2	-	-	-	-	-	-	-	-	-	-	-	-	-	-	-	-	1	1	-	
腎不全	総数	4	-	-	-	-	-	-	-	-	-	-	-	-	-	-	-	-	1	1	2	
	男	3	-	-	-	-	-	-	-	-	-	-	-	-	-	-	-	-	1	1	1	
	女	1	-	-	-	-	-	-	-	-	-	-	-	-	-	-	-	-	-	-	1	
糖尿病	総数	1	-	-	-	-	-	-	-	-	-	-	-	-	-	-	-	-	-	-	-	
	男	-	-	-	-	-	-	-	-	-	-	-	-	-	-	-	-	-	-	-	-	
	女	1	-	-	-	-	-	-	-	-	-	-	-	-	-	-	-	-	-	1	-	
結核	総数	-	-	-	-	-	-	-	-	-	-	-	-	-	-	-	-	-	-	-	-	
	男	-	-	-	-	-	-	-	-	-	-	-	-	-	-	-	-	-	-	-	-	
	女	-	-	-	-	-	-	-	-	-	-	-	-	-	-	-	-	-	-	-	-	

* 総数には、年齢不詳が含まれている。

		総数	0歳	1 ~ 4歳	5 ~ 9歳	10 ~ 14歳	15 ~ 19歳	20 ~ 24歳	25 ~ 29歳	30 ~ 34歳	35 ~ 39歳	40 ~ 44歳	45 ~ 49歳	50 ~ 54歳	55 ~ 59歳	60 ~ 64歳	65 ~ 69歳	70 ~ 74歳	75 ~ 79歳	80 ~ 84歳	85歳 以上	
総数	総数	269	-	-	-	-	-	1	-	1	-	-	4	2	7	6	10	25	31	45	137	
	男	156	-	-	-	-	-	1	-	1	-	-	2	2	6	5	6	18	21	27	67	
	女	113	-	-	-	-	-	-	-	-	-	-	2	-	1	1	4	7	10	18	70	
悪性新生物	総数	74	-	-	-	-	-	-	-	-	-	-	-	1	1	1	6	13	11	15	26	
	男	49	-	-	-	-	-	-	-	-	-	-	-	1	1	1	3	9	7	9	18	
	女	25	-	-	-	-	-	-	-	-	-	-	-	-	-	-	3	4	4	6	8	
脳血管疾患	総数	17	-	-	-	-	-	-	-	-	-	-	-	-	1	1	-	-	2	-	13	
	男	7	-	-	-	-	-	-	-	-	-	-	-	-	1	-	-	-	1	-	5	
	女	10	-	-	-	-	-	-	-	-	-	-	-	-	-	1	-	-	1	-	8	
	くも膜 下出血 (再掲)	総数	4	-	-	-	-	-	-	-	-	-	-	-	-	-	1	-	-	-	-	3
		女	4	-	-	-	-	-	-	-	-	-	-	-	-	-	1	-	-	-	-	3
	脳内出血 (再掲)	総数	3	-	-	-	-	-	-	-	-	-	-	-	-	-	-	-	-	2	-	1
		女	1	-	-	-	-	-	-	-	-	-	-	-	-	-	-	-	-	1	-	-
	脳梗塞 (再掲)	総数	10	-	-	-	-	-	-	-	-	-	-	-	-	1	-	-	-	-	-	9
		女	5	-	-	-	-	-	-	-	-	-	-	-	-	1	-	-	-	-	-	4
	心疾患	総数	35	-	-	-	-	-	-	-	-	-	-	1	1	1	1	-	1	1	6	23
男		16	-	-	-	-	-	-	-	-	-	-	-	1	1	1	-	1	-	5	7	
女		19	-	-	-	-	-	-	-	-	-	-	1	-	-	-	-	-	1	1	16	
急性心 筋梗塞 (再掲)		総数	6	-	-	-	-	-	-	-	-	-	-	-	-	1	1	-	-	-	2	2
		女	2	-	-	-	-	-	-	-	-	-	-	-	-	-	-	-	-	-	-	2
その他の虚 血性心疾患 (再掲)		総数	1	-	-	-	-	-	-	-	-	-	-	-	-	-	-	-	-	-	-	1
		女	1	-	-	-	-	-	-	-	-	-	-	-	-	-	-	-	-	-	-	1
肺炎	総数	16	-	-	-	-	-	-	-	-	-	-	-	-	-	1	1	1	2	2	9	
	男	9	-	-	-	-	-	-	-	-	-	-	-	-	-	1	-	-	2	1	5	
	女	7	-	-	-	-	-	-	-	-	-	-	-	-	-	-	1	1	-	1	4	
不慮の事故	総数	9	-	-	-	-	1	-	-	-	-	-	-	-	-	-	-	-	4	1	3	
	男	4	-	-	-	-	1	-	-	-	-	-	-	-	-	-	-	-	2	-	1	
	女	5	-	-	-	-	-	-	-	-	-	-	-	-	-	-	-	-	2	1	2	
老衰	総数	21	-	-	-	-	-	-	-	-	-	-	-	-	-	-	-	-	-	3	18	
	男	7	-	-	-	-	-	-	-	-	-	-	-	-	-	-	-	-	-	2	5	
	女	14	-	-	-	-	-	-	-	-	-	-	-	-	-	-	-	-	-	1	13	
自殺	総数	3	-	-	-	-	-	-	1	-	-	-	-	-	-	1	-	-	-	-	1	
	男	3	-	-	-	-	-	-	1	-	-	-	-	-	-	1	-	-	-	-	1	
	女	-	-	-	-	-	-	-	-	-	-	-	-	-	-	-	-	-	-	-	-	
肝疾患	総数	4	-	-	-	-	-	-	-	-	-	-	1	-	1	-	-	-	-	-	2	
	男	2	-	-	-	-	-	-	-	-	-	-	1	-	1	-	-	-	-	-	-	
	女	2	-	-	-	-	-	-	-	-	-	-	-	-	-	-	-	-	-	-	2	
腎不全	総数	7	-	-	-	-	-	-	-	-	-	-	-	-	-	-	-	-	1	-	6	
	男	3	-	-	-	-	-	-	-	-	-	-	-	-	-	-	-	-	1	-	2	
	女	4	-	-	-	-	-	-	-	-	-	-	-	-	-	-	-	-	-	-	4	
糖尿病	総数	2	-	-	-	-	-	-	-	-	-	-	-	-	-	-	-	1	-	-	1	
	男	1	-	-	-	-	-	-	-	-	-	-	-	-	-	-	-	1	-	-	-	
	女	1	-	-	-	-	-	-	-	-	-	-	-	-	-	-	-	-	-	-	1	
結核	総数	1	-	-	-	-	-	-	-	-	-	-	-	-	-	-	-	-	-	1	-	
	男	1	-	-	-	-	-	-	-	-	-	-	-	-	-	-	-	-	-	1	-	
	女	-	-	-	-	-	-	-	-	-	-	-	-	-	-	-	-	-	-	-	-	

* 総数には、年齢不詳が含まれている。

工 部位別悪性新生物死亡数(T2-10)

(令和2年)

		悪性 新生物 (総数)	食 道	胃	結 腸	直腸・ S状 結腸	肝・ 肝内 胆管	膵	気管、 気管支 及び肺	前立腺	乳 房	子 宮	卵 巢	白血病	その他
全 国	総数	378,385	10,981	42,319	36,204	15,584	24,839	37,677	75,585	12,759	14,779	6,808	4,876	8,983	86,991
	男	220,989	8,978	27,771	17,965	9,753	16,271	18,880	53,247	12,759	129	・	・	5,467	49,769
	女	157,396	2,003	14,548	18,239	5,831	8,568	18,797	22,338	・	14,650	6,808	4,876	3,516	37,222
岐 阜 県	総数	6,043	136	776	605	253	352	621	1,183	191	245	101	68	141	1,371
	男	3,495	112	500	285	164	232	287	845	191	2	・	・	94	783
	女	2,548	24	276	320	89	120	334	338	・	243	101	68	47	588
管 内	総数	1,157	29	158	117	53	56	92	230	35	43	27	12	27	278
	男	667	22	98	61	34	38	41	167	35	2	・	・	19	150
	女	490	7	60	56	19	18	51	63	・	41	27	12	8	128
小 計	総数	926	25	126	102	44	50	72	182	29	35	21	11	19	210
	男	534	19	79	54	27	33	31	135	29	1	・	・	11	115
	女	392	6	47	48	17	17	41	47	・	34	21	11	8	95
大 垣 市	総数	476	11	64	52	22	21	38	98	17	23	10	5	10	105
	男	279	9	37	30	15	17	17	73	17	1	・	・	8	55
	女	197	2	27	22	7	4	21	25	・	22	10	5	2	50
海 津 市	総数	122	3	15	12	7	9	10	23	5	3	1	4	3	27
	男	69	3	9	6	3	4	7	15	5	・	・	・	1	16
	女	53	・	6	6	4	5	3	8	・	3	1	4	2	11
養 老 町	総数	95	4	12	9	6	6	8	21	3	2	2	1	3	18
	男	54	3	7	6	3	3	1	16	3	・	・	・	1	11
	女	41	1	5	3	3	3	7	5	・	2	2	1	2	7
垂 井 町	総数	80	2	7	7	2	6	8	17	1	1	4	1	2	22
	男	39	1	4	2	1	5	2	13	1	・	・	・	1	9
	女	41	1	3	5	1	1	6	4	・	1	4	1	1	13
関ヶ原町	総数	22	2	3	4	1	3	1	2	・	・	・	・	・	6
	男	13	1	2	1	1	2	・	2	・	・	・	・	・	4
	女	9	1	1	3	・	1	1	・	・	・	・	・	・	2
神 戸 町	総数	69	1	15	8	3	1	2	16	・	4	・	・	1	18
	男	47	1	12	4	2	1	1	13	・	・	・	・	・	13
	女	22	・	3	4	1	・	1	3	・	4	・	・	1	5
輪之内町	総数	28	1	5	2	1	3	3	2	2	・	2	・	・	7
	男	13	1	3	1	1	1	1	1	2	・	・	・	・	2
	女	15	・	2	1	・	2	2	1	・	・	2	・	・	5
安 八 町	総数	34	1	5	8	2	1	2	3	1	2	2	・	・	7
	男	20	・	5	4	1	・	2	2	1	・	・	・	・	5
	女	14	1	・	4	1	1	・	1	・	2	2	・	・	2
小 計	総数	231	4	32	15	9	6	20	48	6	8	6	1	8	68
	男	133	3	19	7	7	5	10	32	6	1	・	・	8	35
	女	98	1	13	8	2	1	10	16	・	7	6	1	・	33
揖斐川町	総数	93	4	12	4	2	2	6	23	3	3	2	・	3	29
	男	52	3	7	・	2	2	1	16	3	・	・	・	3	15
	女	41	1	5	4	・	・	5	7	・	3	2	・	・	14
大 野 町	総数	64	・	6	3	2	2	7	15	1	3	3	・	5	17
	男	32	・	3	2	1	1	3	8	1	・	・	・	5	8
	女	32	・	3	1	1	1	4	7	・	3	3	・	・	9
池 田 町	総数	74	・	14	8	5	2	7	10	2	2	1	1	・	22
	男	49	・	9	5	4	2	6	8	2	1	・	・	・	12
	女	25	・	5	3	1	・	1	2	・	1	1	1	・	10

部位別悪性新生物死亡数 市町村別・年齢階級別 (O2-10)
 <大垣市>

(令和2年)

		総数	0歳	1歳 ~ 4歳	5歳 ~ 9歳	10歳 ~ 14歳	15歳 ~ 19歳	20歳 ~ 24歳	25歳 ~ 29歳	30歳 ~ 34歳	35歳 ~ 39歳	40歳 ~ 44歳	45歳 ~ 49歳	50歳 ~ 54歳	55歳 ~ 59歳	60歳 ~ 64歳	65歳 ~ 69歳	70歳 ~ 74歳	75歳 ~ 79歳	80歳 ~ 84歳	85歳 以上
悪性 新生物 (総数)	総数	478	-	-	-	-	-	-	-	2	2	3	4	10	11	20	57	67	73	84	143
	男	279	-	-	-	-	-	-	-	-	1	2	1	5	8	10	35	43	48	51	75
	女	197	-	-	-	-	-	-	-	2	1	1	3	5	3	10	22	24	25	33	68
内	食道	総数	11	-	-	-	-	-	-	-	1	-	-	-	-	1	2	-	1	5	1
	男	9	-	-	-	-	-	-	-	-	-	-	-	-	-	1	2	-	1	5	-
	女	2	-	-	-	-	-	-	-	-	1	-	-	-	-	-	-	-	-	-	1
胃	総数	64	-	-	-	-	-	-	-	1	-	-	1	-	2	2	6	8	7	12	25
	男	37	-	-	-	-	-	-	-	-	-	-	-	-	1	1	3	5	3	10	14
	女	27	-	-	-	-	-	-	-	1	-	-	1	-	1	3	3	4	4	2	11
結腸	総数	52	-	-	-	-	-	-	-	-	-	-	1	1	1	1	6	12	5	9	17
	男	30	-	-	-	-	-	-	-	-	-	-	1	1	-	3	8	4	5	8	8
	女	22	-	-	-	-	-	-	-	-	-	-	-	-	-	1	3	4	1	4	9
直腸・ S状 結腸	総数	22	-	-	-	-	-	-	-	-	1	-	-	-	2	2	7	3	3	-	4
	男	15	-	-	-	-	-	-	-	-	1	-	-	-	2	2	4	2	2	-	2
	女	7	-	-	-	-	-	-	-	-	-	-	-	-	-	-	3	1	1	-	2
肝・ 肝内 胆管	総数	21	-	-	-	-	-	-	-	-	-	-	-	1	-	-	3	1	3	5	8
	男	17	-	-	-	-	-	-	-	-	-	-	-	1	-	-	2	1	2	5	6
	女	4	-	-	-	-	-	-	-	-	-	-	-	-	-	-	1	-	1	-	2
膵	総数	38	-	-	-	-	-	-	-	-	1	-	1	1	1	2	3	3	9	8	10
	男	17	-	-	-	-	-	-	-	-	1	-	-	1	1	3	2	4	2	3	3
	女	21	-	-	-	-	-	-	-	-	-	-	-	1	-	1	1	5	6	7	
気管、 気管支 及び肺	総数	98	-	-	-	-	-	-	-	-	-	1	3	3	5	15	18	13	13	27	27
	男	73	-	-	-	-	-	-	-	-	-	1	3	2	2	12	16	10	8	19	19
	女	25	-	-	-	-	-	-	-	-	-	-	-	1	3	3	2	3	5	8	8
前立腺	男	17	-	-	-	-	-	-	-	-	-	-	-	-	-	-	1	3	7	2	4
乳房	総数	23	-	-	-	-	-	-	-	1	1	2	3	-	-	1	3	2	2	2	6
	男	1	-	-	-	-	-	-	-	-	-	-	-	-	-	-	-	1	-	-	-
	女	22	-	-	-	-	-	-	-	1	1	2	3	-	1	3	1	2	2	2	6
子宮	女	10	-	-	-	-	-	-	-	-	-	-	-	1	1	2	1	2	1	-	2
卵巣	女	5	-	-	-	-	-	-	-	-	-	-	-	-	-	1	-	2	2	-	-
白血病	総数	10	-	-	-	-	-	-	-	-	-	-	-	-	-	-	1	1	3	2	3
	男	8	-	-	-	-	-	-	-	-	-	-	-	-	-	-	1	1	3	1	2
	女	2	-	-	-	-	-	-	-	-	-	-	-	-	-	-	-	-	-	1	1
その他	総数	107	-	-	-	-	-	-	-	-	1	-	-	-	1	3	9	12	17	26	36
	男	55	-	-	-	-	-	-	-	-	1	-	-	-	1	3	4	4	12	13	17
	女	50	-	-	-	-	-	-	-	-	-	-	-	-	-	5	8	5	13	19	

<海津市>

(令和2年)

		総数	0歳	1歳 ~ 4歳	5歳 ~ 9歳	10歳 ~ 14歳	15歳 ~ 19歳	20歳 ~ 24歳	25歳 ~ 29歳	30歳 ~ 34歳	35歳 ~ 39歳	40歳 ~ 44歳	45歳 ~ 49歳	50歳 ~ 54歳	55歳 ~ 59歳	60歳 ~ 64歳	65歳 ~ 69歳	70歳 ~ 74歳	75歳 ~ 79歳	80歳 ~ 84歳	85歳 以上	
悪性 新生物 (総数)	総数	122	-	-	-	-	-	-	1	-	-	2	1	1	2	7	9	15	23	28	33	
	男	69	-	-	-	-	-	-	1	-	-	-	-	-	1	5	5	9	17	14	17	
	女	53	-	-	-	-	-	-	-	-	2	1	1	1	2	4	6	6	14	16	16	
内	食道	総数	3	-	-	-	-	-	-	-	-	-	-	-	-	-	-	-	-	1	1	1
	男	3	-	-	-	-	-	-	-	-	-	-	-	-	-	-	-	-	-	1	1	1
	女	-	-	-	-	-	-	-	-	-	-	-	-	-	-	-	-	-	-	-	-	
胃	総数	15	-	-	-	-	-	-	-	-	-	-	-	-	-	1	-	2	3	3	6	
	男	9	-	-	-	-	-	-	-	-	-	-	-	-	-	1	-	1	3	1	3	
	女	6	-	-	-	-	-	-	-	-	-	-	-	-	-	-	-	1	-	2	3	
結腸	総数	12	-	-	-	-	-	-	-	-	-	-	-	-	-	-	-	2	2	1	7	
	男	6	-	-	-	-	-	-	-	-	-	-	-	-	-	-	-	1	1	1	3	
	女	6	-	-	-	-	-	-	-	-	-	-	-	-	-	-	-	1	1	-	4	
直腸・ S状 結腸	総数	7	-	-	-	-	-	-	-	-	-	-	-	-	-	1	2	-	2	2	-	
	男	3	-	-	-	-	-	-	-	-	-	-	-	-	-	1	-	-	1	1	-	
	女	4	-	-	-	-	-	-	-	-	-	-	-	-	-	-	2	-	1	1	-	
肝・ 肝内 胆管	総数	9	-	-	-	-	-	-	-	-	-	-	-	-	-	-	2	-	2	2	3	
	男	4	-	-	-	-	-	-	-	-	-	-	-	-	-	-	2	-	1	1	-	
	女	5	-	-	-	-	-	-	-	-	-	-	-	-	-	-	-	-	1	1	3	
膵	総数	10	-	-	-	-	-	-	-	-	-	-	-	-	-	1	1	1	4	1	2	
	男	7	-	-	-	-	-	-	-	-	-	-	-	-	-	1	-	-	3	1	2	
	女	3	-	-	-	-	-	-	-	-	-	-	-	-	-	-	1	1	1	-	-	
気管、 気管支 及び肺	総数	23	-	-	-	-	-	-	-	-	-	-	-	1	-	-	3	5	2	7	5	
	男	15	-	-	-	-	-	-	-	-	-	-	-	-	-	-	2	4	1	3	5	
	女	8	-	-	-	-	-	-	-	-	-	-	-	1	-	-	1	1	1	4	-	
前立腺	男	5	-	-	-	-	-	-	-	-	-	-	-	-	-	-	-	-	1	4	-	
乳房	総数	3	-	-	-	-	-	-	-	-	-	-	1	-	-	-	-	-	-	1	1	
	男	-	-	-	-	-	-	-	-	-	-	-	-	-	-	-	-	-	-	-	-	
	女	3	-	-	-	-	-	-	-	-	-	-	1	-	-	-	-	-	-	1	1	
子宮	女	1	-	-	-	-	-	-	-	-	1	-	-	-	-	-	-	-	-	-	-	
卵巣	女	4	-	-	-	-	-	-	-	-	1	-	-	-	-	2	-	-	-	1	-	
白血病	総数	3	-	-	-	-	-	-	-	-	-	-	-	-	-	-	1	-	1	-	-	
	男	1	-	-	-	-	-	-	-	-	-	-	-	-	-	-	1	-	-	-	-	
	女	2	-	-	-	-	-	-	-	-	-	-	-	-	-	-	-	-	-	1	-	
その他	総数	27	-	-	-	-	-	-	1	-	-	-	-	-	2	1	1	4	6	4	8	
	男	16	-	-	-	-	-	-	1	-	-	-	-	-	1	1	1	3	5	1	3	
	女	11	-	-	-	-	-	-	-	-	-	-	-	-	1	-	-	1	1	3	5	

部位別悪性新生物死亡数 市町村別・年齢階級別 (O2-10)
 <養老町>

(令和2年)

		総数	0歳	1 ~ 4歳	5 ~ 9歳	10 ~ 14歳	15 ~ 19歳	20 ~ 24歳	25 ~ 29歳	30 ~ 34歳	35 ~ 39歳	40 ~ 44歳	45 ~ 49歳	50 ~ 54歳	55 ~ 59歳	60 ~ 64歳	65 ~ 69歳	70 ~ 74歳	75 ~ 79歳	80 ~ 84歳	85歳 以上
悪性 新生物 (総数)	総数	95	-	-	-	-	-	-	-	1	-	-	2	2	2	6	11	19	11	19	22
	男	54	-	-	-	-	-	-	-	1	-	-	1	1	1	4	3	13	8	12	10
	女	41	-	-	-	-	-	-	-	-	-	-	1	1	1	2	8	6	3	7	12
内 臓	食道	総数	4	-	-	-	-	-	-	-	-	-	1	-	-	1	-	1	1	-	-
	男	3	-	-	-	-	-	-	-	-	-	-	1	-	-	1	-	-	1	-	-
	女	1	-	-	-	-	-	-	-	-	-	-	-	-	-	-	-	1	-	-	-
胃	総数	12	-	-	-	-	-	-	-	-	-	-	-	-	1	-	2	1	1	4	3
	男	7	-	-	-	-	-	-	-	-	-	-	-	-	-	-	1	-	1	3	2
	女	5	-	-	-	-	-	-	-	-	-	-	-	-	1	-	1	1	-	1	1
結腸	総数	9	-	-	-	-	-	-	-	-	-	-	-	-	-	1	-	3	3	-	2
	男	6	-	-	-	-	-	-	-	-	-	-	-	-	-	1	-	2	2	-	1
	女	3	-	-	-	-	-	-	-	-	-	-	-	-	-	-	-	1	1	-	1
直腸・ S状 結腸	総数	6	-	-	-	-	-	-	-	-	-	-	-	1	-	1	2	-	-	-	2
	男	3	-	-	-	-	-	-	-	-	-	-	-	1	-	1	-	-	-	-	1
	女	3	-	-	-	-	-	-	-	-	-	-	-	-	-	-	2	-	-	-	1
肝・ 肝内 胆管	総数	6	-	-	-	-	-	-	-	-	-	-	-	-	-	1	-	2	-	2	1
	男	3	-	-	-	-	-	-	-	-	-	-	-	-	-	-	-	2	-	1	-
	女	3	-	-	-	-	-	-	-	-	-	-	-	-	-	1	-	-	-	1	1
膵	総数	8	-	-	-	-	-	-	-	-	-	-	-	-	-	-	3	1	1	1	2
	男	1	-	-	-	-	-	-	-	-	-	-	-	-	-	-	-	-	1	-	-
	女	7	-	-	-	-	-	-	-	-	-	-	-	-	-	-	3	1	1	1	2
気管、 気管支 及び肺	総数	21	-	-	-	-	-	-	-	-	-	-	-	-	-	1	2	7	2	4	5
	男	16	-	-	-	-	-	-	-	-	-	-	-	-	-	1	2	7	1	3	2
	女	5	-	-	-	-	-	-	-	-	-	-	-	-	-	-	-	-	1	1	3
前立腺	男	3	-	-	-	-	-	-	-	-	-	-	-	-	-	-	-	-	-	2	1
乳房	総数	2	-	-	-	-	-	-	-	-	-	-	-	-	-	-	1	-	-	1	-
	男	-	-	-	-	-	-	-	-	-	-	-	-	-	-	-	-	-	-	-	-
	女	2	-	-	-	-	-	-	-	-	-	-	-	-	-	-	1	-	-	1	-
子宮	女	2	-	-	-	-	-	-	-	-	-	-	-	-	-	1	-	-	1	-	-
卵巣	女	1	-	-	-	-	-	-	-	-	-	-	1	-	-	-	-	-	-	-	-
白血病	総数	3	-	-	-	-	-	-	-	-	-	-	-	-	-	-	-	-	1	1	1
	男	1	-	-	-	-	-	-	-	-	-	-	-	-	-	-	-	-	1	-	-
	女	2	-	-	-	-	-	-	-	-	-	-	-	-	-	-	-	-	-	1	1
その他	総数	18	-	-	-	-	-	-	-	1	-	-	-	1	1	-	1	4	1	4	5
	男	11	-	-	-	-	-	-	-	1	-	-	-	-	1	-	-	2	1	3	3
	女	7	-	-	-	-	-	-	-	-	-	-	-	1	-	-	1	2	-	1	2

<垂井町>

(令和2年)

		総数	0歳	1 ~ 4歳	5 ~ 9歳	10 ~ 14歳	15 ~ 19歳	20 ~ 24歳	25 ~ 29歳	30 ~ 34歳	35 ~ 39歳	40 ~ 44歳	45 ~ 49歳	50 ~ 54歳	55 ~ 59歳	60 ~ 64歳	65 ~ 69歳	70 ~ 74歳	75 ~ 79歳	80 ~ 84歳	85歳 以上
悪性 新生物 (総数)	総数	80	-	-	-	-	-	-	-	-	-	-	-	2	1	3	10	12	7	15	30
	男	39	-	-	-	-	-	-	-	-	-	-	-	-	-	2	7	4	4	8	14
	女	41	-	-	-	-	-	-	-	-	-	-	-	2	1	1	3	8	3	7	16
内 臓	食道	総数	2	-	-	-	-	-	-	-	-	-	-	1	-	-	-	1	-	-	-
	男	1	-	-	-	-	-	-	-	-	-	-	-	1	-	-	-	1	-	-	-
	女	1	-	-	-	-	-	-	-	-	-	-	-	-	-	-	-	-	-	-	-
胃	総数	7	-	-	-	-	-	-	-	-	-	-	-	-	-	-	1	1	-	1	4
	男	4	-	-	-	-	-	-	-	-	-	-	-	-	-	-	1	-	-	-	3
	女	3	-	-	-	-	-	-	-	-	-	-	-	-	-	-	-	1	-	1	1
結腸	総数	7	-	-	-	-	-	-	-	-	-	-	-	-	1	-	-	-	1	1	4
	男	2	-	-	-	-	-	-	-	-	-	-	-	-	-	-	-	-	-	1	1
	女	5	-	-	-	-	-	-	-	-	-	-	-	-	1	-	-	-	1	-	3
直腸・ S状 結腸	総数	2	-	-	-	-	-	-	-	-	-	-	-	-	-	-	1	-	1	-	-
	男	1	-	-	-	-	-	-	-	-	-	-	-	-	-	-	-	-	1	-	-
	女	1	-	-	-	-	-	-	-	-	-	-	-	-	-	-	1	-	-	-	-
肝・ 肝内 胆管	総数	6	-	-	-	-	-	-	-	-	-	-	-	-	-	1	1	2	1	1	-
	男	5	-	-	-	-	-	-	-	-	-	-	-	-	-	1	1	1	1	1	-
	女	1	-	-	-	-	-	-	-	-	-	-	-	-	-	-	-	1	-	-	-
膵	総数	8	-	-	-	-	-	-	-	-	-	-	-	-	-	-	2	2	1	-	3
	男	2	-	-	-	-	-	-	-	-	-	-	-	-	-	-	1	-	-	-	1
	女	6	-	-	-	-	-	-	-	-	-	-	-	-	-	-	1	2	1	-	2
気管、 気管支 及び肺	総数	17	-	-	-	-	-	-	-	-	-	-	-	-	-	1	2	2	1	4	7
	男	13	-	-	-	-	-	-	-	-	-	-	-	-	-	1	2	1	1	3	5
	女	4	-	-	-	-	-	-	-	-	-	-	-	-	-	-	-	1	-	1	2
前立腺	男	1	-	-	-	-	-	-	-	-	-	-	-	-	-	-	-	-	-	-	1
乳房	総数	1	-	-	-	-	-	-	-	-	-	-	-	-	-	-	-	1	-	-	-
	男	-	-	-	-	-	-	-	-	-	-	-	-	-	-	-	-	-	-	-	-
	女	1	-	-	-	-	-	-	-	-	-	-	-	-	-	-	-	1	-	-	-
子宮	女	4	-	-	-	-	-	-	-	-	-	-	-	-	-	-	1	-	-	1	2
卵巣	女	1	-	-	-	-	-	-	-	-	-	-	-	-	-	1	-	-	-	-	-
白血病	総数	2	-	-	-	-	-	-	-	-	-	-	-	1	-	-	-	1	-	-	-
	男	1	-	-	-	-	-	-	-	-	-	-	-	-	-	-	-	-	1	-	-
	女	1	-	-	-	-	-	-	-	-	-	-	-	1	-	-	-	-	-	-	-
その他	総数	22	-	-	-	-	-	-	-	-	-	-	-	-	-	-	2	2	2	7	9
	男	9	-	-	-	-	-	-	-	-	-	-	-	-	-	-	2	-	1	3	3
	女	13	-	-	-	-	-	-	-	-	-	-	-	-	-	-	-	2	1	4	6

部位別悪性新生物死亡数 市町村別・年齢階級別 (O2-10)
 <関ヶ原町>

(令和2年)

		総数	0歳	1 ~ 4歳	5 ~ 9歳	10 ~ 14歳	15 ~ 19歳	20 ~ 24歳	25 ~ 29歳	30 ~ 34歳	35 ~ 39歳	40 ~ 44歳	45 ~ 49歳	50 ~ 54歳	55 ~ 59歳	60 ~ 64歳	65 ~ 69歳	70 ~ 74歳	75 ~ 79歳	80 ~ 84歳	85歳 以上
悪性 新生物 (総数)	総数	22	-	-	-	-	-	-	-	-	-	-	-	-	-	2	2	-	1	5	12
	男	13	-	-	-	-	-	-	-	-	-	-	-	-	-	1	1	-	-	3	8
	女	9	-	-	-	-	-	-	-	-	-	-	-	-	-	1	1	-	1	2	4
内	食道	総数	2	-	-	-	-	-	-	-	-	-	-	-	-	1	-	-	-	-	1
	胃	総数	3	-	-	-	-	-	-	-	-	-	-	-	-	-	-	-	-	-	3
内	結腸	総数	4	-	-	-	-	-	-	-	-	-	-	-	-	-	-	-	-	2	2
	直腸・ S状 結腸	総数	1	-	-	-	-	-	-	-	-	-	-	-	-	-	-	-	-	-	1
内	肝・ 肝内 胆管	総数	3	-	-	-	-	-	-	-	-	-	-	-	-	-	1	-	1	1	-
	膵	総数	1	-	-	-	-	-	-	-	-	-	-	-	-	-	1	-	-	-	-
内	気管、 気管支 及び肺	総数	2	-	-	-	-	-	-	-	-	-	-	-	-	1	-	-	-	-	1
	前立腺	総数	-	-	-	-	-	-	-	-	-	-	-	-	-	-	-	-	-	-	-
内	乳房	総数	-	-	-	-	-	-	-	-	-	-	-	-	-	-	-	-	-	-	-
	子宮 卵巣	総数	-	-	-	-	-	-	-	-	-	-	-	-	-	-	-	-	-	-	-
内	白血病	総数	-	-	-	-	-	-	-	-	-	-	-	-	-	-	-	-	-	-	-
	その他	総数	6	-	-	-	-	-	-	-	-	-	-	-	-	-	-	-	-	2	4
内	男	4	-	-	-	-	-	-	-	-	-	-	-	-	-	-	-	-	-	1	3
	女	2	-	-	-	-	-	-	-	-	-	-	-	-	-	-	-	-	-	1	1

<神戸町>

(令和2年)

		総数	0歳	1 ~ 4歳	5 ~ 9歳	10 ~ 14歳	15 ~ 19歳	20 ~ 24歳	25 ~ 29歳	30 ~ 34歳	35 ~ 39歳	40 ~ 44歳	45 ~ 49歳	50 ~ 54歳	55 ~ 59歳	60 ~ 64歳	65 ~ 69歳	70 ~ 74歳	75 ~ 79歳	80 ~ 84歳	85歳 以上
悪性 新生物 (総数)	総数	69	-	-	-	-	-	-	-	-	-	2	1	2	3	4	6	6	12	15	18
	男	47	-	-	-	-	-	-	-	-	-	-	1	2	2	3	5	5	7	13	11
	女	22	-	-	-	-	-	-	-	-	-	2	-	2	1	1	1	1	5	2	7
内	食道	総数	1	-	-	-	-	-	-	-	-	-	-	-	-	-	-	-	-	-	-
	胃	総数	15	-	-	-	-	-	-	-	-	-	-	-	-	2	2	-	3	5	3
内	結腸	総数	8	-	-	-	-	-	-	-	-	-	1	-	-	-	1	1	1	3	1
	直腸・ S状 結腸	総数	3	-	-	-	-	-	-	-	-	-	1	-	-	-	1	-	-	1	1
内	肝・ 肝内 胆管	総数	1	-	-	-	-	-	-	-	-	-	-	-	1	-	-	-	-	-	-
	膵	総数	2	-	-	-	-	-	-	-	-	-	-	-	-	-	-	1	1	-	-
内	気管、 気管支 及び肺	総数	16	-	-	-	-	-	-	-	-	-	-	-	-	1	1	2	3	4	5
	前立腺	総数	4	-	-	-	-	-	-	-	-	1	-	1	1	1	-	-	-	-	-
内	乳房	総数	4	-	-	-	-	-	-	-	-	1	-	1	1	1	-	-	-	-	-
	子宮 卵巣	総数	1	-	-	-	-	-	-	-	-	1	-	-	-	-	-	-	-	-	-
内	白血病	総数	1	-	-	-	-	-	-	-	-	-	1	-	-	-	-	-	-	-	-
	その他	総数	18	-	-	-	-	-	-	-	-	-	-	-	-	1	1	2	4	2	8
内	男	13	-	-	-	-	-	-	-	-	-	-	-	-	1	-	1	1	3	2	5
	女	5	-	-	-	-	-	-	-	-	-	-	-	-	-	-	-	1	1	-	3

部位別悪性新生物死亡数 市町村別・年齢階級別 (O2-10)
 <輪之内町>

(令和2年)

		総数	0歳	1 ~ 4歳	5 ~ 9歳	10 ~ 14歳	15 ~ 19歳	20 ~ 24歳	25 ~ 29歳	30 ~ 34歳	35 ~ 39歳	40 ~ 44歳	45 ~ 49歳	50 ~ 54歳	55 ~ 59歳	60 ~ 64歳	65 ~ 69歳	70 ~ 74歳	75 ~ 79歳	80 ~ 84歳	85歳 以上	
悪性 新生物 (総数)	総数	28	-	-	-	-	-	-	-	-	-	-	2	-	2	-	3	4	2	7	8	
	男	13	-	-	-	-	-	-	-	-	-	-	1	-	-	-	1	3	2	3	3	
	女	15	-	-	-	-	-	-	-	-	-	-	1	-	2	-	2	1	-	4	5	
内 臓	食道	総数	1	-	-	-	-	-	-	-	-	-	-	-	-	-	-	-	1	-	-	
	男	1	-	-	-	-	-	-	-	-	-	-	-	-	-	-	-	-	1	-	-	
	女	-	-	-	-	-	-	-	-	-	-	-	-	-	-	-	-	-	-	-	-	
	胃	総数	5	-	-	-	-	-	-	-	-	-	-	-	-	-	-	2	-	2	1	
	男	3	-	-	-	-	-	-	-	-	-	-	-	-	-	-	-	2	-	-	1	
	女	2	-	-	-	-	-	-	-	-	-	-	-	-	-	-	-	-	-	2	-	
	結腸	総数	2	-	-	-	-	-	-	-	-	-	1	-	-	-	-	1	-	-	-	
	男	1	-	-	-	-	-	-	-	-	-	-	1	-	-	-	-	-	-	-	-	
	女	1	-	-	-	-	-	-	-	-	-	-	-	-	-	-	-	1	-	-	-	
	直腸・ S状 結腸	総数	1	-	-	-	-	-	-	-	-	-	-	-	-	-	-	-	-	1	-	
	男	1	-	-	-	-	-	-	-	-	-	-	-	-	-	-	-	-	-	1	-	
	女	-	-	-	-	-	-	-	-	-	-	-	-	-	-	-	-	-	-	-	-	
	肝・ 肝内 胆管	総数	3	-	-	-	-	-	-	-	-	-	-	-	-	-	-	2	-	-	-	1
	男	1	-	-	-	-	-	-	-	-	-	-	-	-	-	-	1	-	-	-	-	
	女	2	-	-	-	-	-	-	-	-	-	-	-	-	-	-	-	1	-	-	1	
	膵	総数	3	-	-	-	-	-	-	-	-	-	-	-	1	-	1	-	-	1	-	
	男	1	-	-	-	-	-	-	-	-	-	-	-	-	-	-	-	-	-	1	-	
	女	2	-	-	-	-	-	-	-	-	-	-	-	-	1	-	1	-	-	-	-	
	気管、 気管支 及び肺	総数	2	-	-	-	-	-	-	-	-	-	-	-	-	-	-	-	-	-	1	1
	男	1	-	-	-	-	-	-	-	-	-	-	-	-	-	-	-	-	-	-	1	
女	1	-	-	-	-	-	-	-	-	-	-	-	-	-	-	-	-	-	-	-		
前立腺	男	2	-	-	-	-	-	-	-	-	-	-	-	-	-	-	-	-	-	1	1	
乳 房	総数	-	-	-	-	-	-	-	-	-	-	-	-	-	-	-	-	-	-	-	-	
	男	-	-	-	-	-	-	-	-	-	-	-	-	-	-	-	-	-	-	-	-	
	女	-	-	-	-	-	-	-	-	-	-	-	-	-	-	-	-	-	-	-	-	
	子宮	女	2	-	-	-	-	-	-	-	-	-	-	-	1	-	-	-	-	1	-	
	卵巣	女	-	-	-	-	-	-	-	-	-	-	-	-	-	-	-	-	-	-	-	
	白 血 病	総数	-	-	-	-	-	-	-	-	-	-	-	-	-	-	-	-	-	-	-	-
		男	-	-	-	-	-	-	-	-	-	-	-	-	-	-	-	-	-	-	-	-
		女	-	-	-	-	-	-	-	-	-	-	-	-	-	-	-	-	-	-	-	-
	そ の 他	総数	7	-	-	-	-	-	-	-	-	-	-	1	-	-	-	-	1	-	1	4
		男	2	-	-	-	-	-	-	-	-	-	-	-	-	-	-	-	1	-	-	1
女		5	-	-	-	-	-	-	-	-	-	-	1	-	-	-	-	-	-	1	3	

<安八町>

(令和2年)

		総数	0歳	1 ~ 4歳	5 ~ 9歳	10 ~ 14歳	15 ~ 19歳	20 ~ 24歳	25 ~ 29歳	30 ~ 34歳	35 ~ 39歳	40 ~ 44歳	45 ~ 49歳	50 ~ 54歳	55 ~ 59歳	60 ~ 64歳	65 ~ 69歳	70 ~ 74歳	75 ~ 79歳	80 ~ 84歳	85歳 以上	
悪性 新生物 (総数)	総数	34	-	-	-	-	-	-	-	-	-	-	1	-	2	2	4	4	2	7	12	
	男	20	-	-	-	-	-	-	-	-	-	-	-	-	2	2	1	4	1	5	5	
	女	14	-	-	-	-	-	-	-	-	-	-	1	-	-	-	3	-	1	2	7	
内 臓	食道	総数	1	-	-	-	-	-	-	-	-	-	-	-	-	-	-	-	-	1	-	
	男	-	-	-	-	-	-	-	-	-	-	-	-	-	-	-	-	-	-	-	-	
	女	1	-	-	-	-	-	-	-	-	-	-	-	-	-	-	-	-	-	1	-	
	胃	総数	5	-	-	-	-	-	-	-	-	-	-	-	1	1	-	1	-	1	1	
	男	5	-	-	-	-	-	-	-	-	-	-	-	-	1	1	-	1	-	1	1	
	女	-	-	-	-	-	-	-	-	-	-	-	-	-	-	-	-	-	-	-	-	
	結腸	総数	8	-	-	-	-	-	-	-	-	-	-	-	-	-	-	2	-	2	4	
	男	4	-	-	-	-	-	-	-	-	-	-	-	-	-	-	-	1	-	2	1	
	女	4	-	-	-	-	-	-	-	-	-	-	-	-	-	-	1	-	-	-	3	
	直腸・ S状 結腸	総数	2	-	-	-	-	-	-	-	-	-	-	-	-	-	-	-	-	-	1	1
	男	1	-	-	-	-	-	-	-	-	-	-	-	-	-	-	-	-	-	-	1	
	女	1	-	-	-	-	-	-	-	-	-	-	-	-	-	-	-	-	-	-	-	
	肝・ 肝内 胆管	総数	1	-	-	-	-	-	-	-	-	-	-	-	-	-	-	-	-	-	-	1
	男	-	-	-	-	-	-	-	-	-	-	-	-	-	-	-	-	-	-	-	-	
	女	1	-	-	-	-	-	-	-	-	-	-	-	-	-	-	-	-	-	-	1	
	膵	総数	2	-	-	-	-	-	-	-	-	-	-	-	-	1	-	-	-	1	-	
	男	2	-	-	-	-	-	-	-	-	-	-	-	-	-	1	-	-	-	1	-	
	女	-	-	-	-	-	-	-	-	-	-	-	-	-	-	-	-	-	-	-	-	
	気管、 気管支 及び肺	総数	3	-	-	-	-	-	-	-	-	-	-	-	-	-	-	-	1	-	-	2
	男	2	-	-	-	-	-	-	-	-	-	-	-	-	-	-	-	-	1	-	-	
女	1	-	-	-	-	-	-	-	-	-	-	-	-	-	-	-	-	-	-	1		
前立腺	男	1	-	-	-	-	-	-	-	-	-	-	-	-	-	-	-	-	-	-	1	
乳 房	総数	2	-	-	-	-	-	-	-	-	-	-	-	-	-	-	1	-	-	-	1	
	男	-	-	-	-	-	-	-	-	-	-	-	-	-	-	-	-	-	-	-	-	
	女	2	-	-	-	-	-	-	-	-	-	-	-	-	-	-	1	-	-	-	1	
子宮	女	2	-	-	-	-	-	-	-	-	-	-	1	-	-	-	1	-	-	-		
卵巣	女	-	-	-	-	-	-	-	-	-	-	-	-	-	-	-	-	-	-	-		
白 血 病	総数	-	-	-	-	-	-	-	-	-	-	-	-	-	-	-	-	-	-	-	-	
	男	-	-	-	-	-	-	-	-	-	-	-	-	-	-	-	-	-	-	-	-	
	女	-	-	-	-	-	-	-	-	-	-	-	-	-	-	-	-	-	-	-	-	
そ の 他	総数	7	-	-	-	-	-	-	-	-	-	-	-	-	1	-	-	2	1	2	1	
	男	5	-	-	-	-	-	-	-	-	-	-	-	-	-	1	-	2	1	-	1	
	女	2	-	-	-	-	-	-	-	-	-	-	-	-	-	-	-	-	-	-	2	

部位別悪性新生物死亡数 市町村別・年齢階級別 (O2-10)
 <揖斐川町>

(令和2年)

		総数	0歳	1 ~ 4歳	5 ~ 9歳	10 ~ 14歳	15 ~ 19歳	20 ~ 24歳	25 ~ 29歳	30 ~ 34歳	35 ~ 39歳	40 ~ 44歳	45 ~ 49歳	50 ~ 54歳	55 ~ 59歳	60 ~ 64歳	65 ~ 69歳	70 ~ 74歳	75 ~ 79歳	80 ~ 84歳	85歳 以上
悪性 新生物 (総数)	総数	93	-	-	-	1	-	-	-	-	-	-	1	-	1	2	9	12	16	15	36
	男	52	-	-	-	1	-	-	-	-	-	-	1	-	-	2	8	10	10	5	15
	女	41	-	-	-	-	-	-	-	-	-	-	-	-	1	-	1	2	6	10	21
内	食道	4	-	-	-	-	-	-	-	-	-	-	-	-	-	-	-	-	1	-	3
	胃	12	-	-	-	-	-	-	-	-	-	-	-	-	-	1	1	1	1	3	5
内	結腸	4	-	-	-	-	-	-	-	-	-	-	-	-	-	-	-	-	1	-	3
	直腸・ S状 結腸	2	-	-	-	-	-	-	-	-	-	-	-	-	-	-	1	-	-	-	1
内	肝・ 肝内 胆管	2	-	-	-	-	-	-	-	-	-	-	-	-	-	-	1	1	-	-	-
	膵	6	-	-	-	-	-	-	-	-	-	-	-	-	-	-	-	1	3	-	2
内	気管、 気管支 及び肺	23	-	-	-	-	-	-	-	-	-	-	-	-	-	-	2	5	3	2	11
	前立腺	3	-	-	-	-	-	-	-	-	-	-	-	-	-	-	-	1	-	1	1
訊	乳房	3	-	-	-	-	-	-	-	-	-	-	-	-	1	-	1	-	-	1	-
	子宮 卵巣	2	-	-	-	-	-	-	-	-	-	-	-	-	-	-	-	-	-	-	2
訊	白血病	3	-	-	-	-	-	-	-	-	-	1	-	-	-	-	1	1	-	-	-
	その他	29	-	-	-	1	-	-	-	-	-	-	-	-	-	1	1	3	6	8	9
	男	15	-	-	-	1	-	-	-	-	-	-	-	-	-	1	1	2	4	2	4
	女	14	-	-	-	-	-	-	-	-	-	-	-	-	-	-	-	1	2	2	5

<大野町>

(令和2年)

		総数	0歳	1 ~ 4歳	5 ~ 9歳	10 ~ 14歳	15 ~ 19歳	20 ~ 24歳	25 ~ 29歳	30 ~ 34歳	35 ~ 39歳	40 ~ 44歳	45 ~ 49歳	50 ~ 54歳	55 ~ 59歳	60 ~ 64歳	65 ~ 69歳	70 ~ 74歳	75 ~ 79歳	80 ~ 84歳	85歳 以上
悪性 新生物 (総数)	総数	64	-	-	-	-	-	1	-	-	2	-	2	-	-	6	10	8	12	11	12
	男	32	-	-	-	-	-	1	-	-	1	-	-	-	-	3	4	6	8	5	4
	女	32	-	-	-	-	-	-	-	-	1	-	2	-	-	3	6	2	4	6	8
内	食道	-	-	-	-	-	-	-	-	-	-	-	-	-	-	-	-	-	-	-	-
	胃	6	-	-	-	-	-	-	-	-	-	-	-	-	-	-	1	-	2	1	2
内	結腸	3	-	-	-	-	-	-	-	-	-	-	-	-	-	-	1	-	1	-	1
	直腸・ S状 結腸	2	-	-	-	-	-	-	-	-	-	1	-	-	-	-	-	-	1	-	-
内	肝・ 肝内 胆管	2	-	-	-	-	-	-	-	-	-	-	-	-	-	-	1	-	1	-	-
	膵	7	-	-	-	-	-	-	-	-	-	-	-	-	-	1	1	2	1	1	1
内	気管、 気管支 及び肺	15	-	-	-	-	-	-	-	-	-	-	-	-	-	2	1	1	2	6	3
	前立腺	1	-	-	-	-	-	-	-	-	-	-	-	-	-	-	-	-	-	1	-
訊	乳房	3	-	-	-	-	-	-	-	-	1	-	-	-	-	-	2	-	-	-	-
	子宮 卵巣	3	-	-	-	-	-	-	-	-	-	-	1	-	-	1	-	-	-	1	-
訊	白血病	5	-	-	-	-	-	-	-	-	-	-	-	-	-	1	2	2	-	-	-
	その他	17	-	-	-	-	-	1	-	-	1	-	-	-	-	1	1	3	4	1	5
	男	8	-	-	-	-	-	1	-	-	1	-	-	-	-	-	-	2	3	-	1
	女	9	-	-	-	-	-	-	-	-	-	-	-	-	-	1	1	1	1	1	4

部位別悪性新生物死亡数 市町村別・年齢階級別 (O2-10)
 <池田町>

(令和2年)

		総数	0歳	1 ~ 4歳	5 ~ 9歳	10 ~ 14歳	15 ~ 19歳	20 ~ 24歳	25 ~ 29歳	30 ~ 34歳	35 ~ 39歳	40 ~ 44歳	45 ~ 49歳	50 ~ 54歳	55 ~ 59歳	60 ~ 64歳	65 ~ 69歳	70 ~ 74歳	75 ~ 79歳	80 ~ 84歳	85歳 以上	
悪性 新生物 (総数)	総数	74	-	-	-	-	-	-	-	-	-	-	-	1	1	1	6	13	11	15	26	
	男	49	-	-	-	-	-	-	-	-	-	-	-	1	1	1	3	9	7	9	18	
	女	25	-	-	-	-	-	-	-	-	-	-	-	-	-	-	3	4	4	6	8	
内 訳	食道	総数	-	-	-	-	-	-	-	-	-	-	-	-	-	-	-	-	-	-	-	
	男	-	-	-	-	-	-	-	-	-	-	-	-	-	-	-	-	-	-	-	-	
	女	-	-	-	-	-	-	-	-	-	-	-	-	-	-	-	-	-	-	-	-	
	胃	総数	14	-	-	-	-	-	-	-	-	-	-	-	1	-	-	1	3	1	-	8
		男	9	-	-	-	-	-	-	-	-	-	-	-	1	-	-	-	3	-	-	5
		女	5	-	-	-	-	-	-	-	-	-	-	-	-	-	-	1	-	1	-	3
	結腸	総数	8	-	-	-	-	-	-	-	-	-	-	-	-	-	-	-	-	2	-	3
		男	5	-	-	-	-	-	-	-	-	-	-	-	-	-	-	-	-	-	-	3
		女	3	-	-	-	-	-	-	-	-	-	-	-	-	-	-	-	-	2	-	1
	直腸・ S状 結腸	総数	5	-	-	-	-	-	-	-	-	-	-	-	-	-	-	-	-	1	2	-
		男	4	-	-	-	-	-	-	-	-	-	-	-	-	-	-	-	-	1	2	-
		女	1	-	-	-	-	-	-	-	-	-	-	-	-	-	-	-	-	-	-	1
	肝・ 肝内 胆管	総数	2	-	-	-	-	-	-	-	-	-	-	-	-	-	-	-	-	-	1	-
		男	2	-	-	-	-	-	-	-	-	-	-	-	-	-	-	-	-	-	1	-
		女	-	-	-	-	-	-	-	-	-	-	-	-	-	-	-	-	-	-	-	-
	膵	総数	7	-	-	-	-	-	-	-	-	-	-	-	-	-	-	-	-	3	1	2
		男	6	-	-	-	-	-	-	-	-	-	-	-	-	-	-	-	-	3	1	2
		女	1	-	-	-	-	-	-	-	-	-	-	-	-	-	-	-	-	-	-	1
	気管、 気管支 及び肺	総数	10	-	-	-	-	-	-	-	-	-	-	-	-	-	-	-	-	1	2	2
		男	8	-	-	-	-	-	-	-	-	-	-	-	-	-	-	-	-	1	1	2
		女	2	-	-	-	-	-	-	-	-	-	-	-	-	-	-	-	-	-	1	-
	前立腺	男	2	-	-	-	-	-	-	-	-	-	-	-	-	-	-	-	-	-	-	2
	乳房	総数	2	-	-	-	-	-	-	-	-	-	-	-	-	1	-	-	-	-	1	-
		男	1	-	-	-	-	-	-	-	-	-	-	-	-	1	-	-	-	-	-	-
女		1	-	-	-	-	-	-	-	-	-	-	-	-	-	-	-	-	-	-	-	
子宮	女	1	-	-	-	-	-	-	-	-	-	-	-	-	-	-	-	-	1	-	-	
卵巣	女	1	-	-	-	-	-	-	-	-	-	-	-	-	-	-	-	-	1	-	-	
白血病	総数	-	-	-	-	-	-	-	-	-	-	-	-	-	-	-	-	-	-	-	-	
	男	-	-	-	-	-	-	-	-	-	-	-	-	-	-	-	-	-	-	-	-	
	女	-	-	-	-	-	-	-	-	-	-	-	-	-	-	-	-	-	-	-	-	
その他	総数	22	-	-	-	-	-	-	-	-	-	-	-	-	-	1	5	1	3	8	4	
	男	12	-	-	-	-	-	-	-	-	-	-	-	-	-	1	3	1	2	3	2	
	女	10	-	-	-	-	-	-	-	-	-	-	-	-	-	-	2	-	1	5	2	

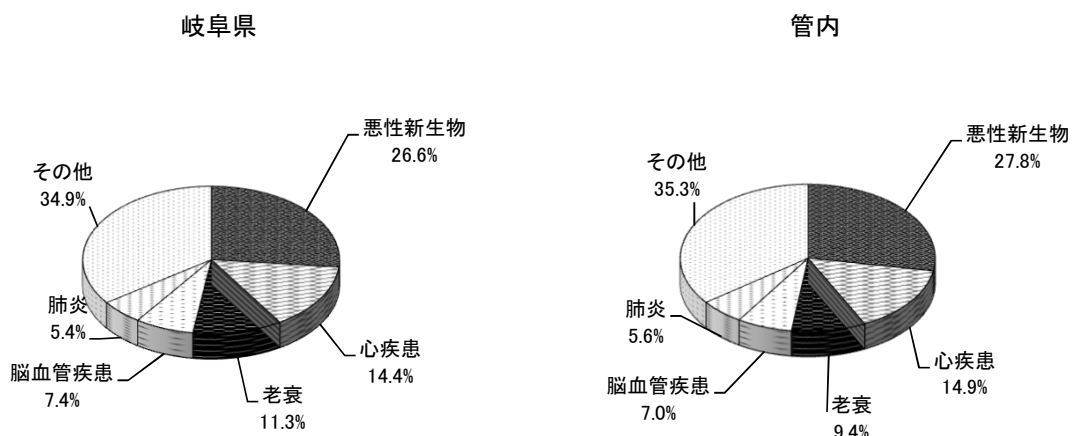
才 年次別死亡順位 (T2-11)

順位\年	平成 23 年		平成 24 年		平成 25 年		平成 26年		平成 27 年		
	死 因	率*	死 因	率*	死 因	率*	死 因	率*	死 因	率*	
岐阜県	第1位	悪性新生物	284.1	悪性新生物	286.0	悪性新生物	299.0	悪性新生物	299.7	悪性新生物	298.7
	第2位	心 疾 患	177.7	心 疾 患	180.2	心 疾 患	173.8	心 疾 患	175.0	心 疾 患	172.0
	第3位	脳血管疾患	100.0	脳血管疾患	99.7	脳血管疾患	95.9	脳血管疾患	96.5	肺 炎	94.9
	第4位	肺 炎	98.9	肺 炎	95.5	肺 炎	91.8	肺 炎	94.6	脳血管疾患	92.6
	第5位	老 衰	58.3	老 衰	66.9	老 衰	78.9	老 衰	75.9	老 衰	87.1
管内	第1位	悪性新生物	288.0	悪性新生物	291.9	悪性新生物	306.2	悪性新生物	318.7	悪性新生物	300.5
	第2位	心 疾 患	193.7	心 疾 患	179.6	心 疾 患	190.0	心 疾 患	179.5	心 疾 患	181.0
	第3位	肺 炎	102.3	脳血管疾患	103.3	脳血管疾患	96.2	肺 炎	101.2	肺 炎	93.4
	第4位	脳血管疾患	91.6	肺 炎	84.2	肺 炎	93.8	脳血管疾患	86.3	脳血管疾患	86.5
	第5位	不慮の事故	48.6	老 衰	55.3	老 衰	65.0	老 衰	77.2	老 衰	72.8

順位\年	平成 28 年		平成 29 年		平成 30 年		令和元年		令和2年		
	死 因	率*	死 因	率*	死 因	率*	死 因	率*	死 因	率*	
岐阜県	第1位	悪性新生物	299.0	悪性新生物	303.2	悪性新生物	306.7	悪性新生物	310.3	悪性新生物	305.4
	第2位	心 疾 患	171.9	心 疾 患	174.5	心 疾 患	175.6	心 疾 患	174.7	心 疾 患	165.8
	第3位	肺 炎	95.8	老 衰	99.8	老 衰	102.9	老 衰	121.4	老 衰	129.5
	第4位	老 衰	94.5	脳血管疾患	94.5	脳血管疾患	89.0	脳血管疾患	88.0	脳血管疾患	84.8
	第5位	脳血管疾患	93.5	肺 炎	78.9	肺 炎	75.2	肺 炎	78.2	肺 炎	62.2
管内	第1位	悪性新生物	322.6	悪性新生物	313.4	悪性新生物	305.0	悪性新生物	328.5	悪性新生物	322.8
	第2位	心 疾 患	188.5	心 疾 患	176.6	心 疾 患	178.2	心 疾 患	175.3	心 疾 患	172.7
	第3位	肺 炎	94.6	脳血管疾患	101.2	脳血管疾患	91.2	老 衰	121.4	老 衰	109.6
	第4位	脳血管疾患	92.2	肺 炎	76.8	老 衰	84.6	脳血管疾患	88.8	脳血管疾患	80.9
	第5位	老 衰	69.5	老 衰	71.6	肺 炎	81.3	肺 炎	78.8	肺 炎	65.6

* 率は人口10万対

主要死因割合(O2-1) 令和2年



(4) 乳児死亡

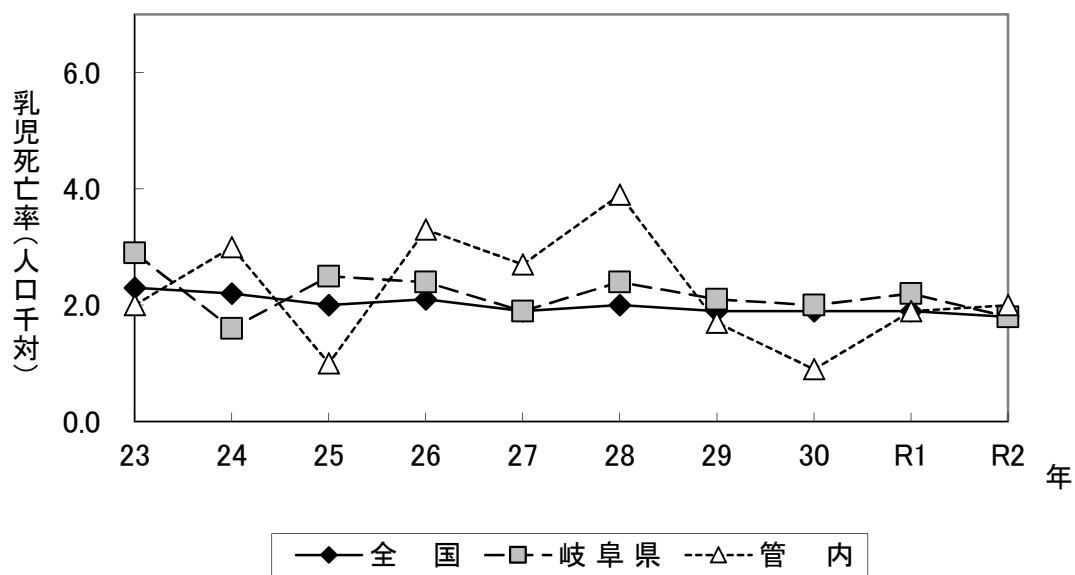
ア 年次別乳児死亡数・率 (T2-12)

	平成23年		平成24年		平成25年		平成26年		平成27年	
	実数	率*	実数	率*	実数	率*	実数	率*	実数	率*
全 国	2,463	2.3	2,299	2.2	2,069	2.0	2,080	2.1	1,916	1.9
岐 阜 県	49	2.9	27	1.6	40	2.5	37	2.4	30	1.9
管 内	6	2.0	9	3.0	3	1.0	9	3.3	7	2.7
小 計	6	2.4	6	2.4	3	2.2	7	3.1	4	1.8
大 垣 市	5	3.5	4	2.8	3	2.2	3	2.3	2	1.5
海 津 市	-	-	-	-	-	-	-	-	1	5.6
養 老 町	-	-	1	4.5	-	-	-	-	-	-
垂 井 町	-	-	-	-	-	-	-	-	-	-
関ヶ原町	-	-	-	-	-	-	-	-	-	-
神 戸 町	-	-	-	-	-	-	-	-	-	-
輪之内町	1	8.8	1	10.0	-	-	1	9.2	1	11.4
安 八 町	-	-	-	-	-	-	3	26.5	-	-
小 計	-	-	3	6.2	-	-	2	4.1	3	7.0
揖斐川町	-	-	-	-	-	-	-	-	-	-
大 野 町	-	-	3	16.4	-	-	-	-	2	12.9
池 田 町	-	-	-	-	-	-	2	10.5	1	6.3

	平成28年		平成29年		平成30年		令和元年		令和2年	
	実数	率*	実数	率*	実数	率*	実数	率*	実数	率*
全 国	1,928	2.0	1,761	1.9	1,748	1.9	1,654	1.9	1,512	1.8
岐 阜 県	35	2.4	29	2.1	26	2.0	28	2.2	22	1.8
管 内	10	3.9	4	1.7	2	0.9	4	1.9	4	2.0
小 計	8	3.8	1	0.5	2	1.0	4	2.3	4	2.0
大 垣 市	4	3.1	1	0.8	2	1.6	2	1.8	1	0.9
海 津 市	-	-	-	-	-	-	1	7.4	1	8.1
養 老 町	2	13.9	-	-	-	-	-	-	-	-
垂 井 町	-	-	-	-	-	-	-	-	-	-
関ヶ原町	-	-	-	-	-	-	-	-	-	-
神 戸 町	1	7.5	-	-	-	-	-	-	-	-
輪之内町	-	-	-	-	-	-	1	16.4	-	-
安 八 町	1	9.5	-	-	-	-	-	-	-	-
小 計	2	4.8	3	8.7	-	-	-	-	-	-
揖斐川町	-	-	-	-	-	-	-	-	-	-
大 野 町	1	6.9	2	15.9	-	-	-	-	2	17.9
池 田 町	1	7.0	1	8.3	-	-	-	-	-	-

* 率は出生千対

乳児死亡率の推移(F2-3)



イ 特定死因別乳児死亡数(T2-13)

(令和2年)

	岐阜県	管内	市町村名
総 数	22	4	
先天奇形	8	1	大垣市(1)
周産期に発生した病態	7	3	海津市(1)、大野町(2)
乳幼児突然死症候群	1	0	
その他	6	0	

ウ 「妊娠、分娩及び産じょく」による死亡数(T2-14)

	全国	岐阜県	管内	市町村名
平成21年	61	2	1	安八町(1)
平成22年	49	-	-	
平成23年	43	-	-	
平成24年	50	-	-	
平成25年	41	-	-	
平成26年	33	1	-	
平成27年	44	-	-	
平成28年	36	-	-	
平成29年	36	1	-	
平成30年	33	-	-	
令和元年	32	1	-	
令和2年	23	-	-	

(5) 死産

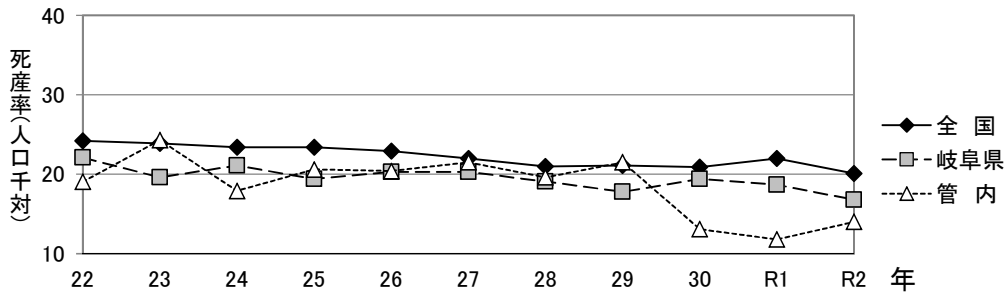
年次別死産数・率(T2-15)

	平成23年				平成24年				平成25年				平成26年				平成27年			
	総数	率*	自然	人工	総数	率*	自然	人工	総数	率*	自然	人工	総数	率*	自然	人工	総数	率*	自然	人工
全国	25,751	23.9	11,940	13,811	24,800	23.4	11,448	13,352	24,102	22.9	10,938	13,164	23,524	22.9	10,905	12,619	22,617	22.0	10,862	11,755
岐阜県	337	19.6	149	188	355	21.1	177	178	311	19.1	141	170	313	20.3	144	169	320	20.3	148	172
管内	76	24.3	30	46	54	17.9	28	26	59	20.6	25	34	57	20.4	34	23	58	21.5	27	31
小計	66	25.2	27	39	47	18.5	26	21	50	21.0	20	30	51	22.3	32	19	50	22.1	23	27
大垣市	39	26.6	19	20	24	16.6	14	10	21	15.3	6	15	25	18.6	18	7	30	22.0	15	15
海津市	4	15.9	-	4	5	21.6	3	2	7	32.6	3	4	6	30.8	3	3	4	21.7	2	2
養老町	10	43.3	3	7	2	9.0	-	2	4	19.3	3	1	7	45.2	3	4	4	21.4	1	3
垂井町	5	22.4	2	3	3	14.2	-	3	14	70.0	4	10	7	34.3	4	3	3	18.1	1	2
関ヶ原町	2	47.6	2	-	-	-	-	-	-	-	-	-	1	29.4	-	1	-	-	-	-
神戸町	2	13.1	-	2	7	47.0	5	2	2	15.9	2	-	3	22.2	3	-	3	23.4	-	3
輪之内町	1	8.8	-	1	4	38.5	3	1	-	-	-	-	1	9.1	-	1	2	22.2	1	1
安八町	3	21.9	1	2	2	15.5	1	1	2	16.5	2	-	1	8.8	1	-	4	36.0	3	1
小計	10	19.6	3	7	7	14.3	2	5	9	18.6	5	4	6	12.0	2	4	8	18.3	4	4
揖斐川町	5	36.5	3	2	2	18.2	-	2	2	16.0	1	1	3	20.3	1	2	4	34.2	3	1
大野町	2	11.9	-	2	3	16.1	1	2	3	16.5	1	2	2	12.7	-	2	3	19.0	1	2
池田町	3	14.6	-	3	2	10.4	1	1	4	22.6	3	1	1	5.2	1	-	1	6.2	-	1

	平成28年				平成29年				平成30年				令和元年				令和2年			
	総数	率*	自然	人工	総数	率*	自然	人工	総数	率*	自然	人工	総数	率*	自然	人工	総数	率*	自然	人工
全国	20,934	21.0	10,067	10,867	20,358	21.1	9,738	10,620	19,614	20.9	9,252	10,362	19,454	22.0	8,997	10,457	17,278	20.1	8,188	9,090
岐阜県	289	19.1	154	135	254	17.8	128	126	271	19.4	132	139	244	18.7	119	125	206	16.8	101	105
管内	51	19.6	32	19	51	21.5	25	26	31	13.1	15	16	25	11.8	9	16	29	14.0	12	17
小計	44	20.2	29	15	46	22.7	21	25	27	13.4	12	15	18	10.0	5	13	25	14.2	9	16
大垣市	26	19.9	18	8	29	22.8	12	17	19	15.3	9	10	11	9.7	3	8	15	13.1	7	8
海津市	3	16.7	2	1	3	21.6	-	3	1	6.3	-	1	1	7.4	-	1	2	16.0	-	2
養老町	5	33.6	4	1	2	15.4	2	-	1	7.1	1	-	-	-	-	-	2	21.1	1	1
垂井町	3	16.6	1	2	4	23.5	2	2	4	24.5	2	2	3	21.9	1	2	2	13.5	-	2
関ヶ原町	-	-	-	-	-	-	-	-	-	-	-	-	-	-	-	-	1	55.6	-	1
神戸町	1	7.5	1	-	4	32.3	3	1	1	9.3	-	1	-	-	-	-	2	20.8	1	1
輪之内町	2	23.3	-	2	1	15.6	-	1	1	12.7	-	1	2	31.7	1	1	-	-	-	-
安八町	4	36.7	3	1	3	30.0	2	1	-	-	-	-	1	12.3	-	1	1	14.7	-	1
小計	7	16.5	3	4	5	14.3	4	1	4	11.3	3	1	7	21.1	4	3	4	12.9	3	1
揖斐川町	3	22.2	2	1	1	10.1	1	-	1	11.0	-	1	2	25.3	2	-	1	11.4	1	-
大野町	3	20.4	1	2	3	23.3	2	1	3	22.7	3	-	5	34.7	2	3	2	17.5	2	-
池田町	1	7.0	-	1	1	8.3	1	-	-	-	-	-	-	-	-	-	1	9.2	-	1

*率は出産千対

死産率の推移(F2-4)



(6) 婚姻と離婚

ア 年次別婚姻数・率 (T2-16)

	平成23年		平成24年		平成25年		平成26年		平成27年	
	実数	率*	実数	率*	実数	率*	実数	率*	実数	率*
全国	661,895	5.2	668,869	5.3	660,613	5.2	643,749	5.1	635,156	5.1
岐阜県	9,647	4.7	9,521	4.7	9,492	4.6	9,071	4.4	8,859	4.4
管内	1,736	4.5	1,801	4.7	1,651	4.4	1,597	4.3	1,511	4.1
小計	1,437	4.6	1,496	4.8	1,399	4.5	1,357	4.4	1,272	4.2
大垣市	813	5.1	873	5.4	851	5.3	805	5.0	766	4.8
海津市	134	3.6	147	4.0	127	3.5	130	3.6	108	3.1
養老町	132	4.3	125	4.1	118	3.9	102	3.4	95	3.3
垂井町	132	4.6	125	4.4	115	4.1	110	3.9	102	3.7
関ヶ原町	26	3.3	24	3.1	26	3.4	25	3.3	22	3.0
神戸町	68	3.4	81	4.1	62	3.2	82	4.3	74	3.8
輪之内町	63	6.3	48	4.8	48	4.8	38	3.8	45	4.5
安八町	69	4.5	73	4.8	52	3.4	65	4.3	60	4.1
小計	299	4.1	305	4.2	252	3.6	240	3.4	239	3.4
揖斐川町	73	3.1	81	3.5	81	3.6	75	3.4	72	3.3
大野町	97	4.1	106	4.5	85	3.6	78	3.3	93	4.0
池田町	129	5.2	118	4.7	86	3.5	87	3.5	74	3.0

	平成28年		平成29年		平成30年		令和元年		令和2年	
	実数	率*	実数	率*	実数	率*	実数	率*	実数	率*
全国	620,531	5.0	606,866	4.9	586,481	4.7	599,007	4.8	525,507	4.3
岐阜県	8,581	4.2	8,392	4.2	7,912	4.0	8,227	4.1	7,003	3.5
管内	1,469	4.0	1,435	3.9	1,339	3.7	1,428	3.9	1,213	3.4
小計	1,228	4.1	1,224	4.1	1,142	3.8	1,227	4.1	1,061	3.6
大垣市	758	4.7	748	4.7	732	4.6	750	4.7	669	4.2
海津市	109	3.2	113	3.3	84	2.5	116	3.5	88	2.7
養老町	81	2.8	92	3.3	70	2.5	102	3.8	74	2.8
垂井町	104	3.8	111	4.1	90	3.3	72	2.7	85	3.2
関ヶ原町	20	2.8	17	2.4	20	2.9	13	1.9	14	2.1
神戸町	61	3.2	66	3.5	68	3.6	80	4.3	59	3.2
輪之内町	31	3.1	34	3.5	29	3.0	36	3.7	33	3.4
安八町	64	4.3	43	2.9	49	3.4	58	4.0	39	2.7
小計	241	3.5	211	3.1	197	2.9	201	3.0	152	2.3
揖斐川町	66	3.1	58	2.8	49	2.4	60	3.0	50	2.6
大野町	84	3.6	73	3.2	67	2.9	82	3.6	57	2.6
池田町	91	3.8	80	3.3	81	3.4	59	2.5	45	1.9

* 率は人口千対

イ 年次別離婚数・率 (T2-17)

	平成23年		平成24年		平成25年		平成26年		平成27年	
	実数	率*	実数	率*	実数	率*	実数	率*	実数	率*
全国	235,719	1.87	235,406	1.87	231,383	1.82	222,107	1.77	226,215	1.81
岐阜県	3,385	1.66	3,306	1.63	3,227	1.57	3,182	1.56	3,108	1.53
管内	575	1.50	544	1.43	534	1.41	533	1.42	547	1.47
小計	469	1.51	442	1.43	440	1.43	440	1.44	443	1.46
大垣市	256	1.59	233	1.45	230	1.44	251	1.57	239	1.49
海津市	61	1.63	63	1.71	45	1.23	47	1.31	38	1.08
養老町	42	1.35	41	1.33	51	1.68	44	1.47	50	1.72
垂井町	34	1.20	28	0.99	40	1.42	34	1.22	52	1.89
関ヶ原町	5	0.63	7	0.89	3	0.39	7	0.93	5	0.67
神戸町	30	1.51	28	1.42	34	1.74	24	1.25	26	1.35
輪之内町	15	1.50	21	2.12	11	1.10	17	1.71	10	1.00
安八町	26	1.70	21	1.39	26	1.72	16	1.07	23	1.56
小計	106	1.47	102	1.41	94	1.32	93	1.33	104	1.50
揖斐川町	23	0.99	26	1.11	28	1.24	23	1.05	30	1.40
大野町	47	1.98	48	2.02	37	1.57	41	1.75	41	1.75
池田町	36	1.44	28	1.12	29	1.17	29	1.18	33	1.36

	平成28年		平成29年		平成30年		令和元年		令和2年	
	実数	率*	実数	率*	実数	率*	実数	率*	実数	率*
全国	216,798	1.73	212,262	1.70	208,333	1.68	208,496	1.69	193,253	1.57
岐阜県	3,058	1.51	2,963	1.47	2,876	1.44	3,004	1.50	2,834	1.40
管内	503	1.36	513	1.40	518	1.42	520	1.44	504	1.41
小計	413	1.37	425	1.42	427	1.44	443	1.50	433	1.48
大垣市	223	1.40	244	1.53	242	1.52	254	1.60	251	1.59
海津市	41	1.19	36	1.06	47	1.40	38	1.15	41	1.25
養老町	48	1.68	32	1.14	39	1.42	35	1.29	28	1.04
垂井町	40	1.46	38	1.39	29	1.07	47	1.75	39	1.48
関ヶ原町	12	1.66	4	0.57	6	0.87	6	0.88	7	1.06
神戸町	14	0.73	27	1.42	28	1.48	22	1.17	35	1.88
輪之内町	18	1.81	15	1.53	9	0.92	18	1.85	7	0.73
安八町	17	1.15	29	1.98	27	1.85	23	1.59	25	1.74
小計	90	1.31	88	1.30	91	1.36	77	1.17	71	1.09
揖斐川町	25	1.18	24	1.16	22	1.08	14	0.70	19	0.97
大野町	36	1.55	36	1.57	30	1.32	31	1.37	24	1.09
池田町	29	1.20	28	1.17	39	1.64	32	1.36	28	1.20

* 率は人口千対