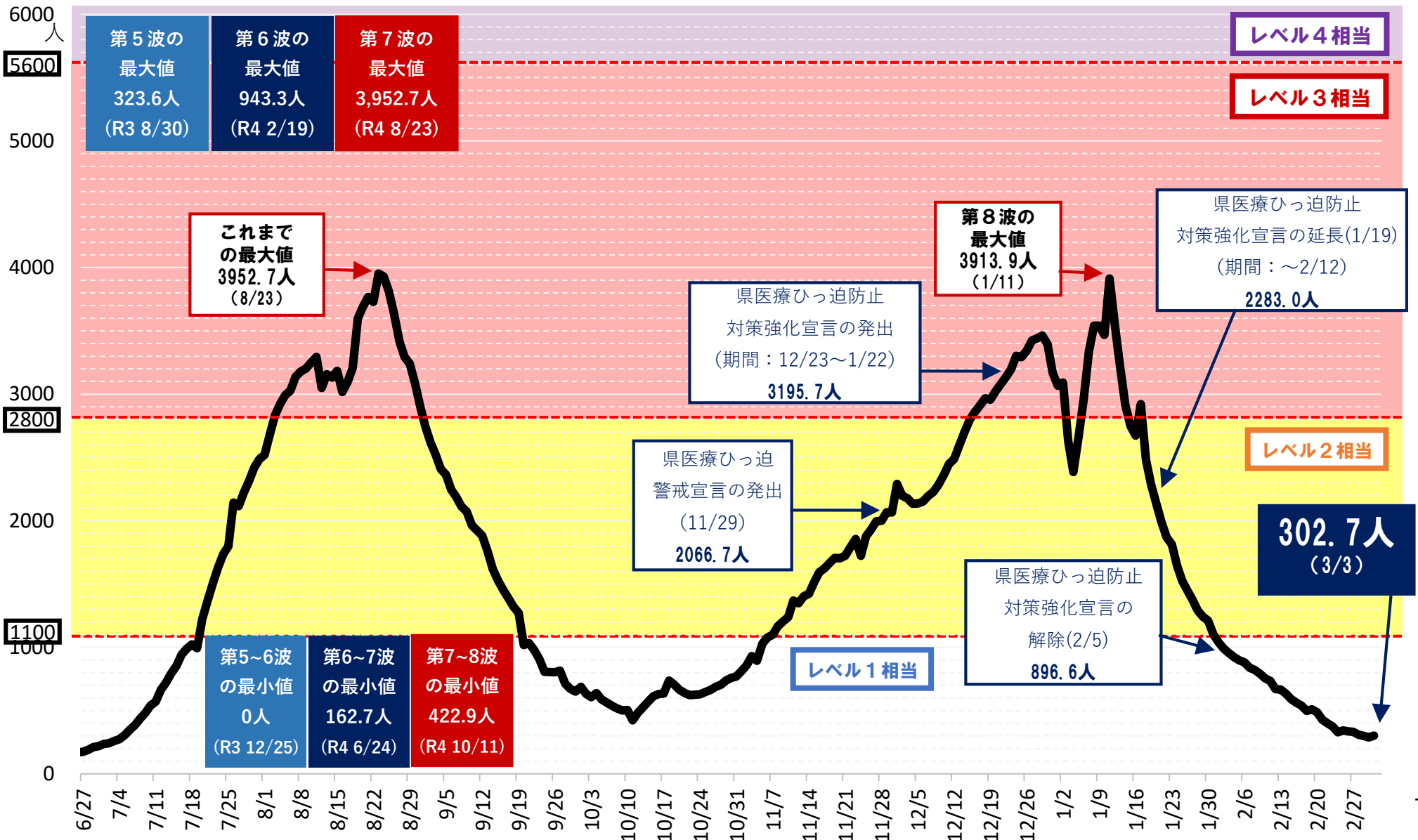
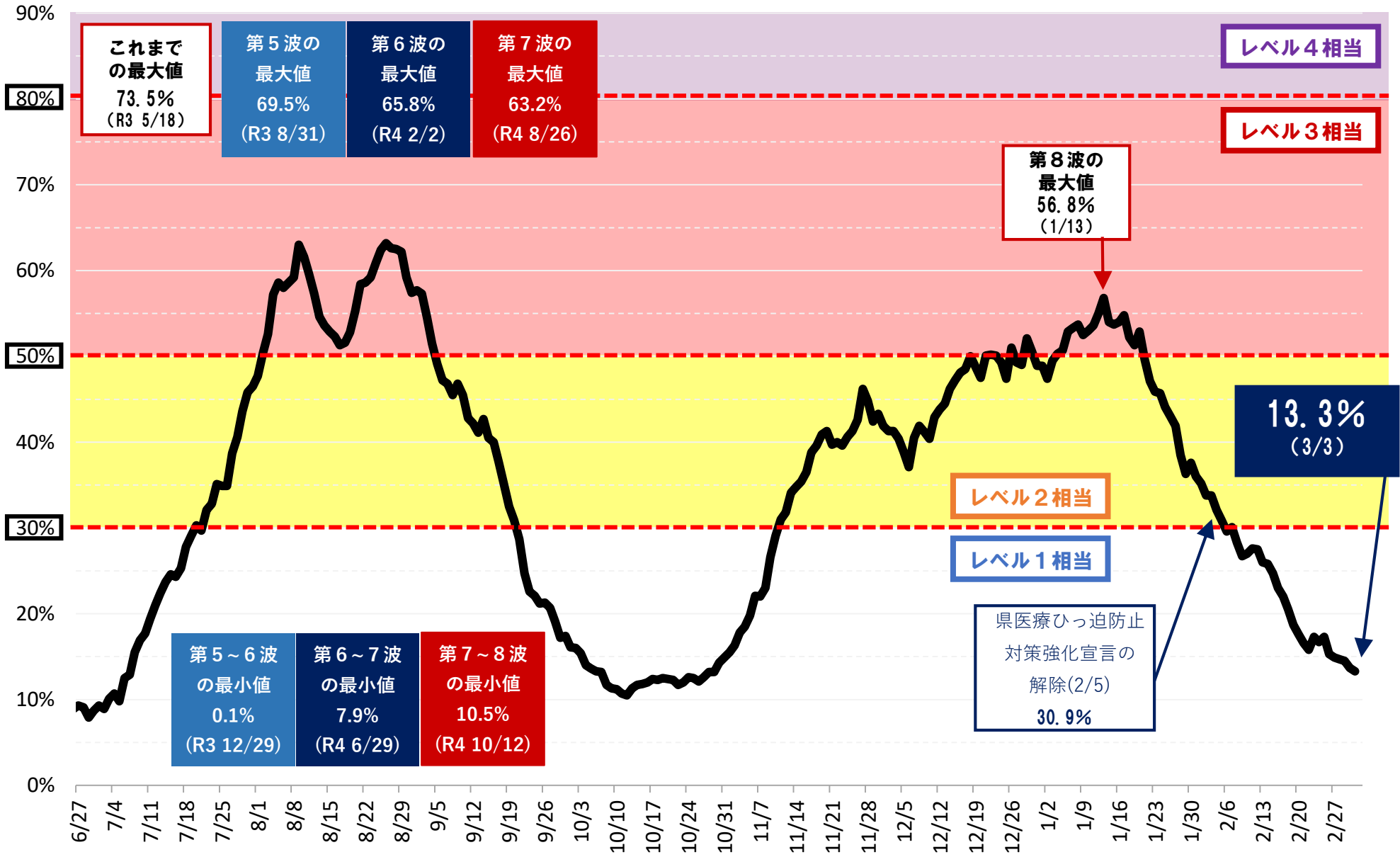


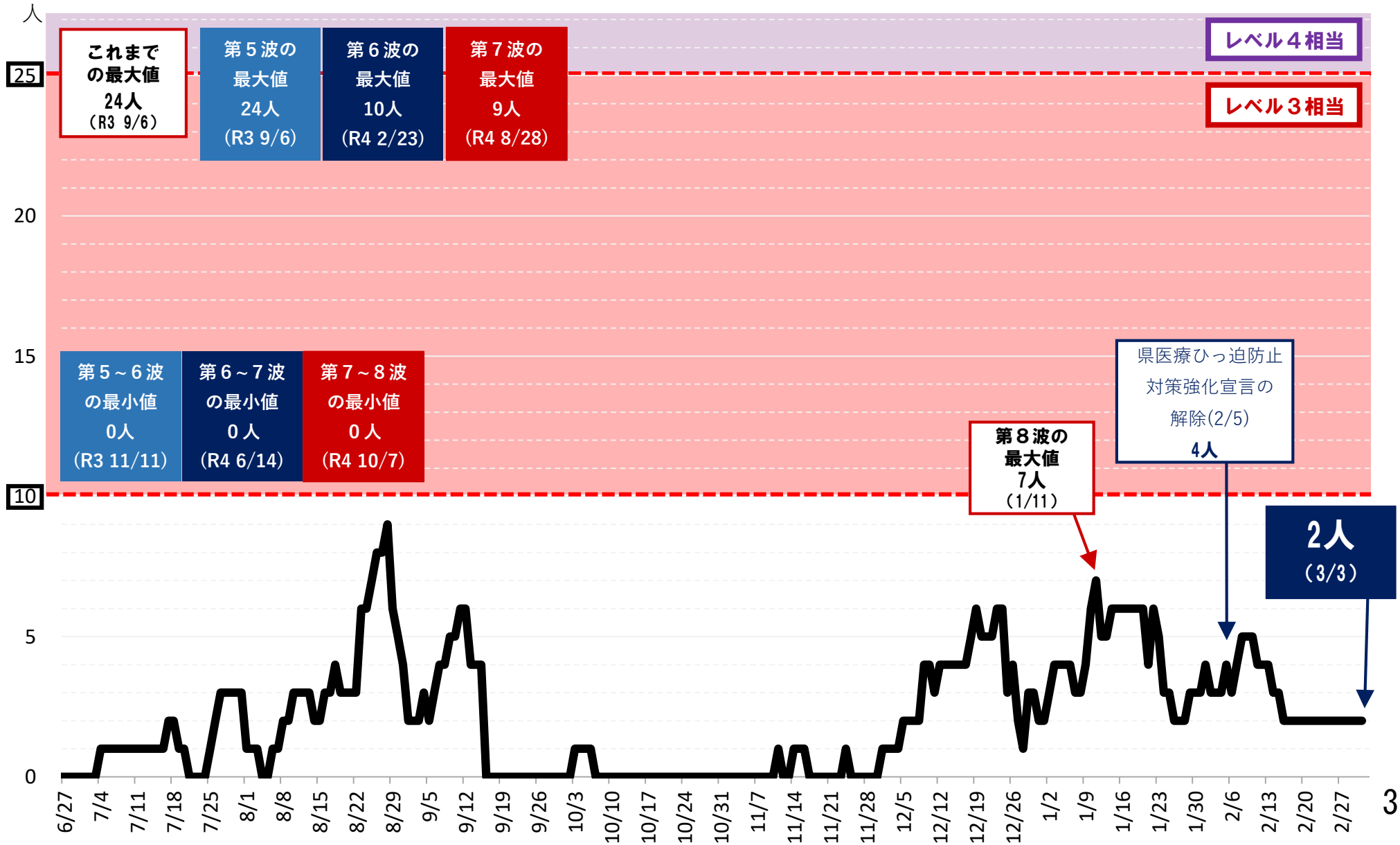
1日あたり新規陽性者数（1週間平均）の推移



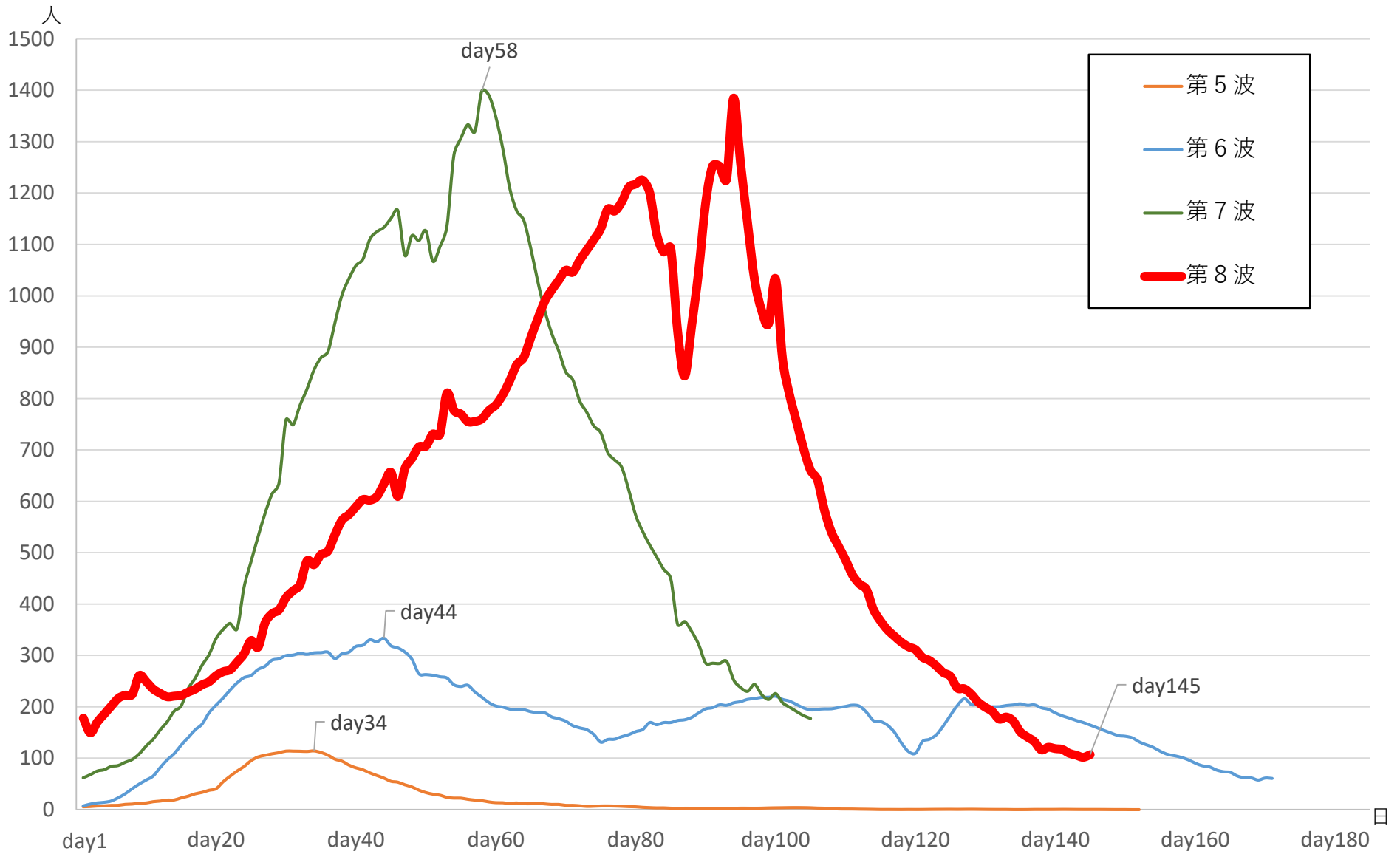
県の病床使用率の推移



重症者数の推移



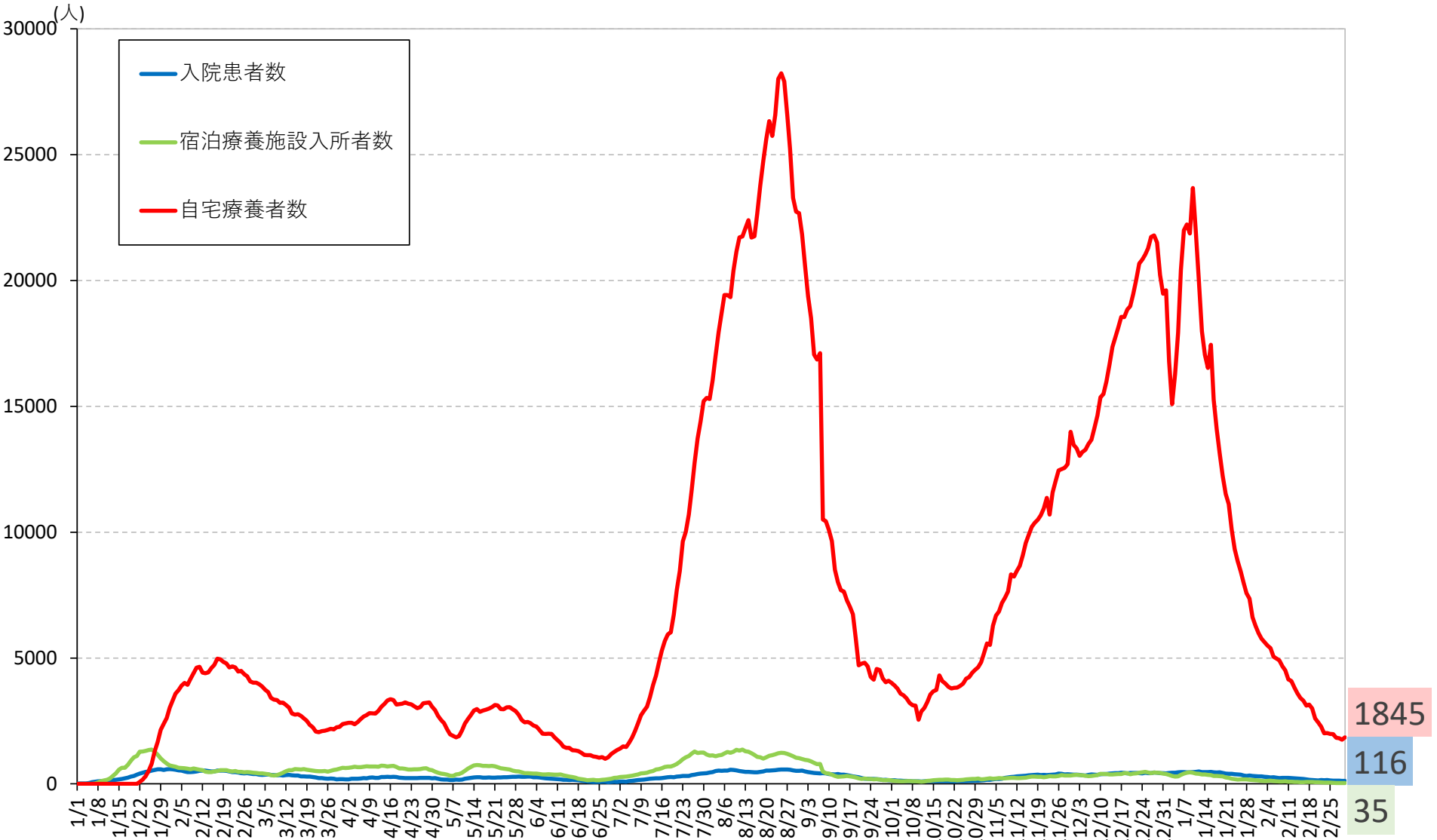
波毎の比較 (新規陽性者数 (10万人対、7日間移動合計))



※各波において、新規陽性者数 (10万人対、7日間移動合計) が初めて5人を上回った日をday1として整理 (ただし、第7波以降は波の初日をday1とする)

療養者数の推移

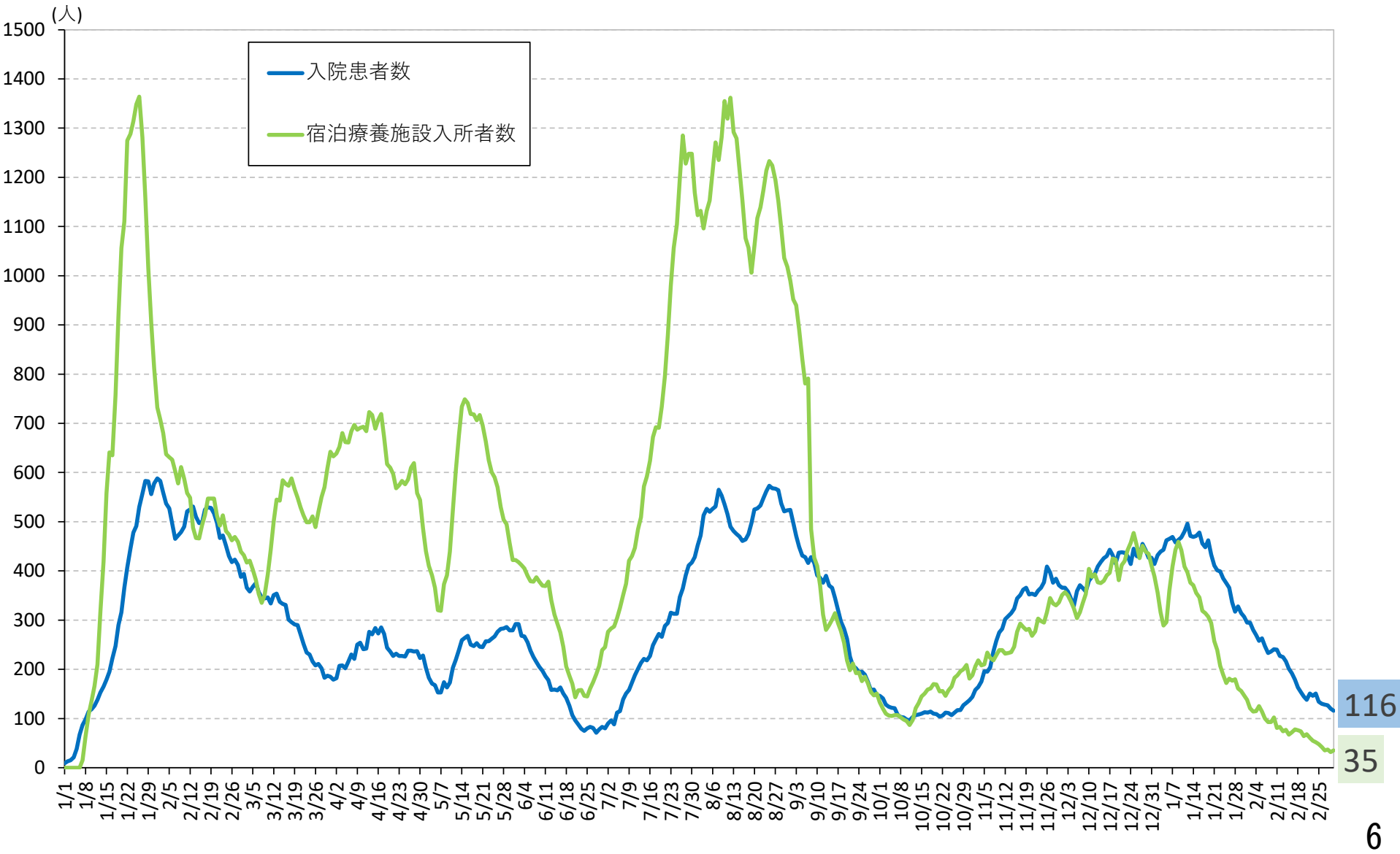
3月2日時点



※自宅療養者数は、「発生届対象者分」+「発生届対象外者分の推計」を使用

入院患者数、宿泊療養施設入所者数の推移

3月2日時点



市町村別の感染状況(3月2日公表分まで)

※ 順位：陽性者数・人口10万対の多い順
 ※ 人口：総務省統計局「令和2年国勢調査 人口等基本集計」(R2.10.1時点)
 ※ この資料のデータは、各医療機関がハースに入力した個別陽性者毎のデータを使用(国公表数とは一致しない)

※ **■**は、直近一週間の陽性者数または人口10万対が上位5位の市町村

市町村	人口	陽性者数					
		直近一週間(2/24~3/2)				第8波以降	累計
		陽性者数	順位	人口10万対	順位		
岐阜市	402,557人	296人	1	73.53	31	48,899人	113,834人
大垣市	158,286人	167人	2	105.51	18	19,282人	43,286人
高山市	84,419人	124人	5	146.89	7	11,218人	21,658人
多治見市	106,732人	91人	8	85.26	26	12,598人	27,727人
関市	85,283人	113人	7	132.50	11	10,468人	22,656人
中津川市	76,570人	115人	6	150.19	6	9,467人	17,956人
美濃市	19,247人	22人	23	114.30	15	2,173人	4,508人
瑞浪市	37,150人	46人	15	123.82	13	4,137人	9,448人
羽島市	65,649人	59人	11	89.87	23	7,624人	18,043人
恵那市	47,774人	69人	10	144.43	9	5,988人	10,998人
美濃加茂市	56,689人	83人	9	146.41	8	7,235人	18,323人
土岐市	55,348人	46人	15	83.11	27	5,936人	14,270人
各務原市	144,521人	135人	4	93.41	21	18,854人	41,186人
可児市	99,968人	138人	3	138.04	10	11,458人	28,559人
山県市	25,280人	15人	28	59.34	37	2,744人	6,478人
瑞穂市	56,388人	41人	17	72.71	32	7,430人	17,139人
飛騨市	22,538人	56人	12	248.47	1	3,131人	4,925人
本巣市	32,928人	22人	23	66.81	35	4,122人	9,078人
郡上市	38,997人	29人	19	74.36	30	4,496人	9,497人
下呂市	30,428人	47人	14	154.46	5	4,141人	7,170人
海津市	32,735人	32人	18	97.75	20	3,415人	7,668人
岐南町	25,881人	23人	22	88.87	24	3,590人	8,664人
笠松町	22,208人	27人	21	121.58	14	2,945人	6,475人
養老町	26,882人	54人	13	200.88	2	3,054人	6,830人
垂井町	26,402人	14人	29	53.03	39	2,810人	6,260人
関ヶ原町	6,610人	5人	38	75.64	29	647人	1,340人
神戸町	18,585人	13人	30	69.95	33	2,110人	4,873人
輪之内町	9,654人	11人	33	113.94	16	999人	2,440人
安八町	14,355人	13人	30	90.56	22	1,814人	3,792人
揖斐川町	19,529人	9人	34	46.09	40	2,138人	4,614人
大野町	22,041人	29人	19	131.57	12	2,692人	5,828人
池田町	23,360人	18人	26	77.05	28	3,011人	6,355人
北方町	18,139人	8人	35	44.10	41	2,231人	5,213人
坂祝町	8,071人	7人	36	86.73	25	918人	2,386人
富加町	5,626人	6人	37	106.65	17	711人	1,720人
川辺町	9,860人	19人	25	192.70	3	1,399人	2,527人
七宗町	3,402人	1人	41	29.39	42	292人	587人
八百津町	10,195人	16人	27	156.94	4	1,226人	2,418人
白川町	7,412人	4人	39	53.97	38	726人	1,311人
東白川村	2,016人	2人	40	99.21	19	154人	357人
御嵩町	17,516人	12人	32	68.51	34	1,999人	4,233人
白川村	1,511人	1人	41	66.18	36	170人	316人
県外その他						0人	2,838人