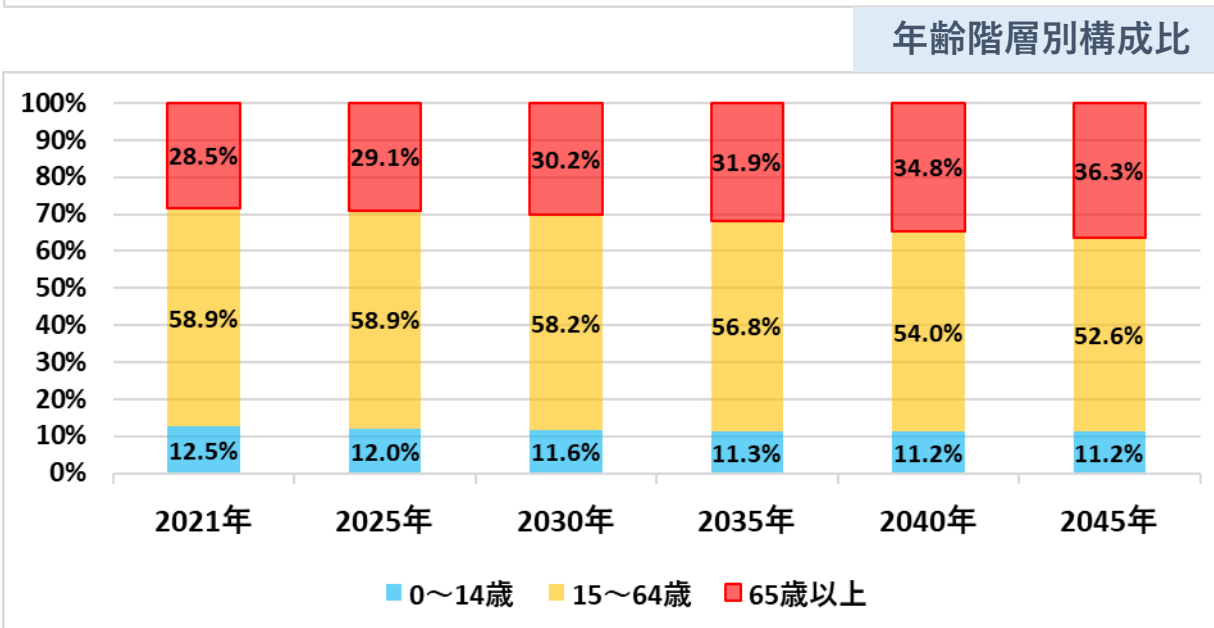
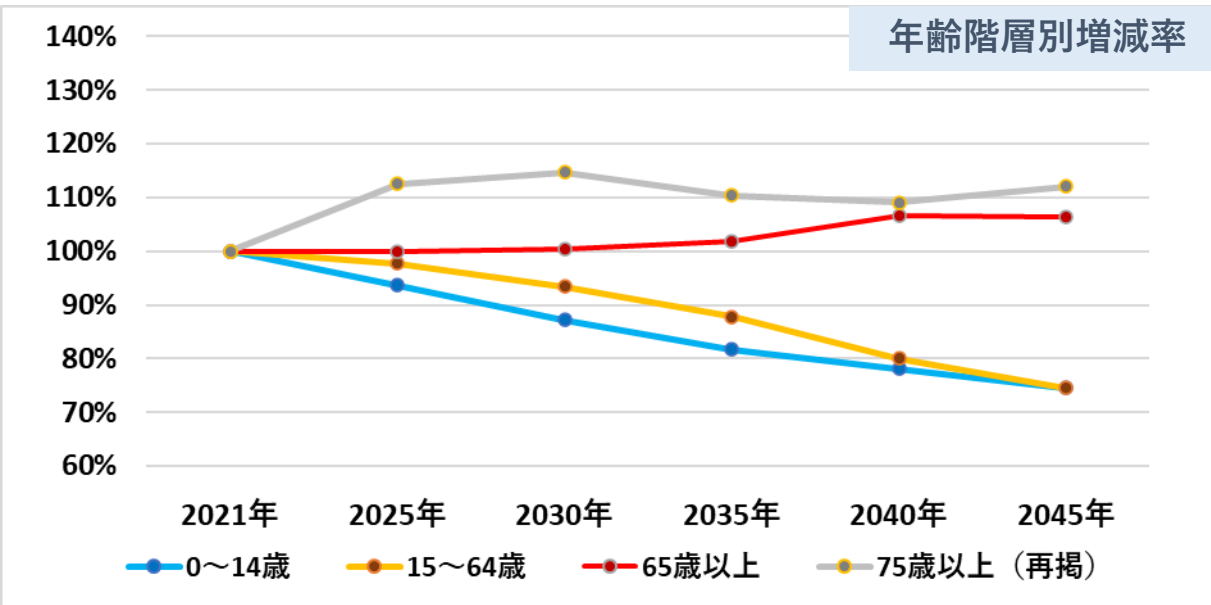
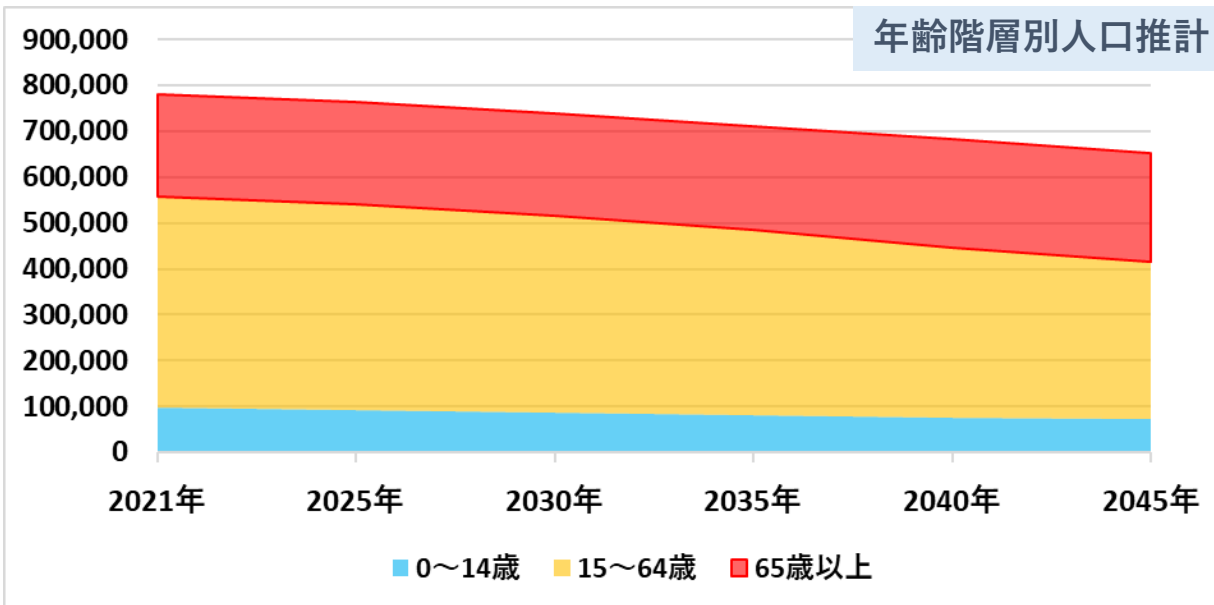


二次医療圏別患者推計

岐阜

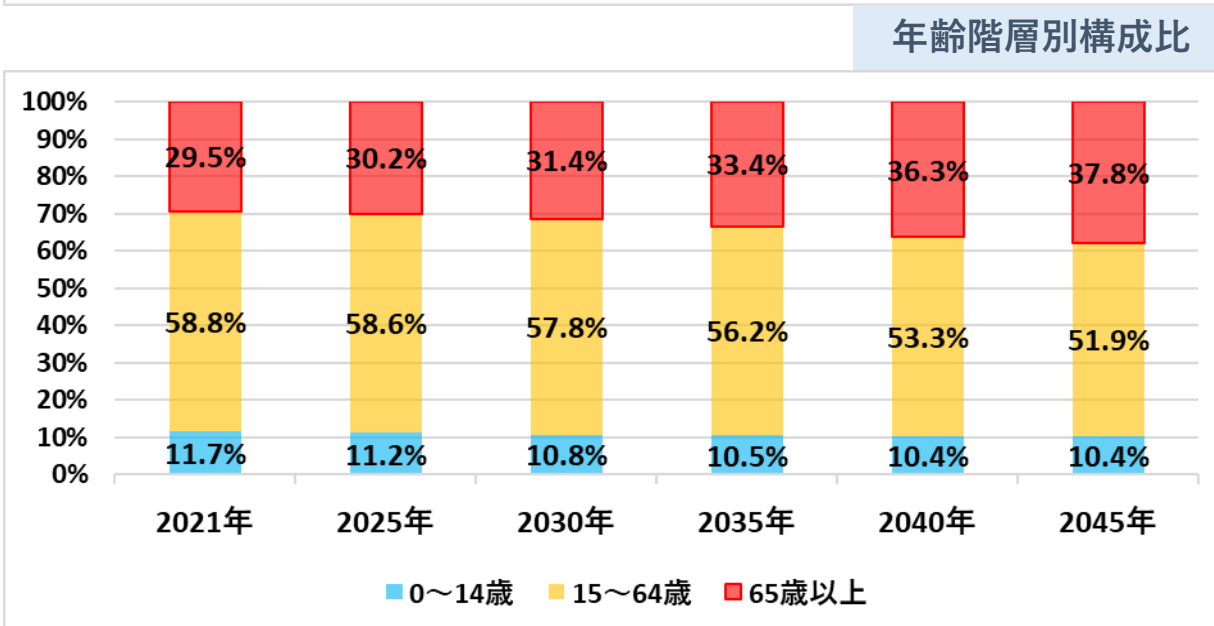
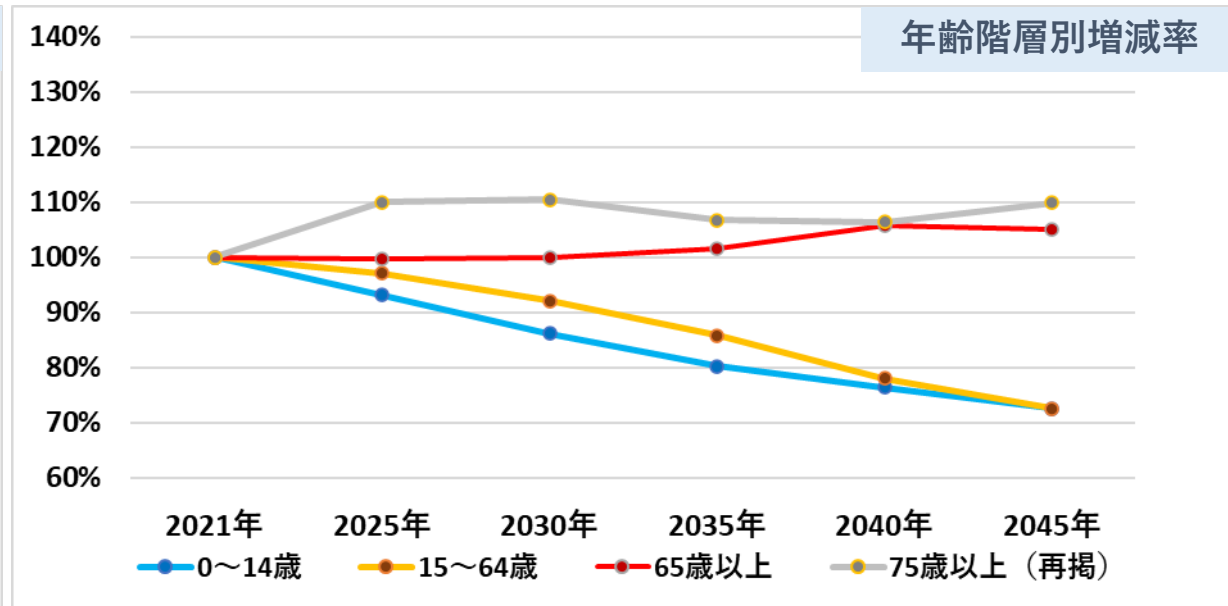
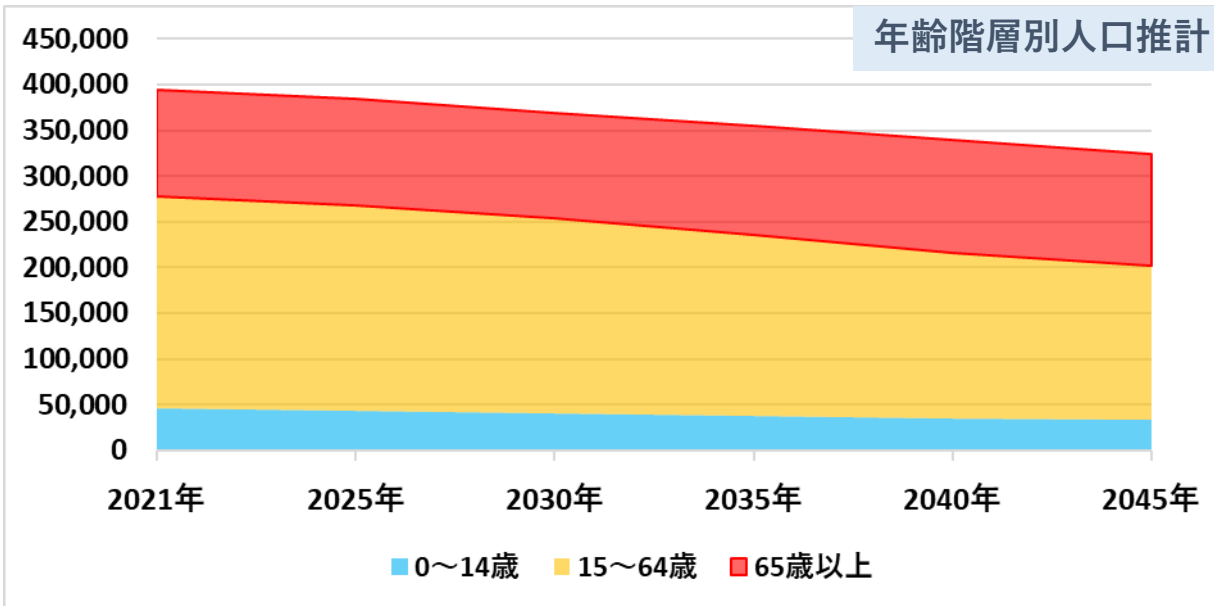
岐阜県の人口推計（二次医療圏：岐阜）



年齢階層	2021年	2025年	2030年	2035年	2040年	2045年
0～14歳	98,052	91,788	85,514	80,112	76,641	73,068
15～64歳	460,548	450,044	430,037	404,103	368,371	343,225
65歳以上	222,707	222,734	223,524	226,966	237,205	236,761
75歳以上（再掲）	119,299	134,249	136,821	131,716	130,159	133,739
総計	781,307	764,566	739,075	711,181	682,217	653,054

岐阜圏域の人口総数は既にピークを迎え減少傾向。
 （2021年から2045年まで約16%減）
 65歳未満の人口は減少し、65歳以上は増加。高齢化が進んでいる。

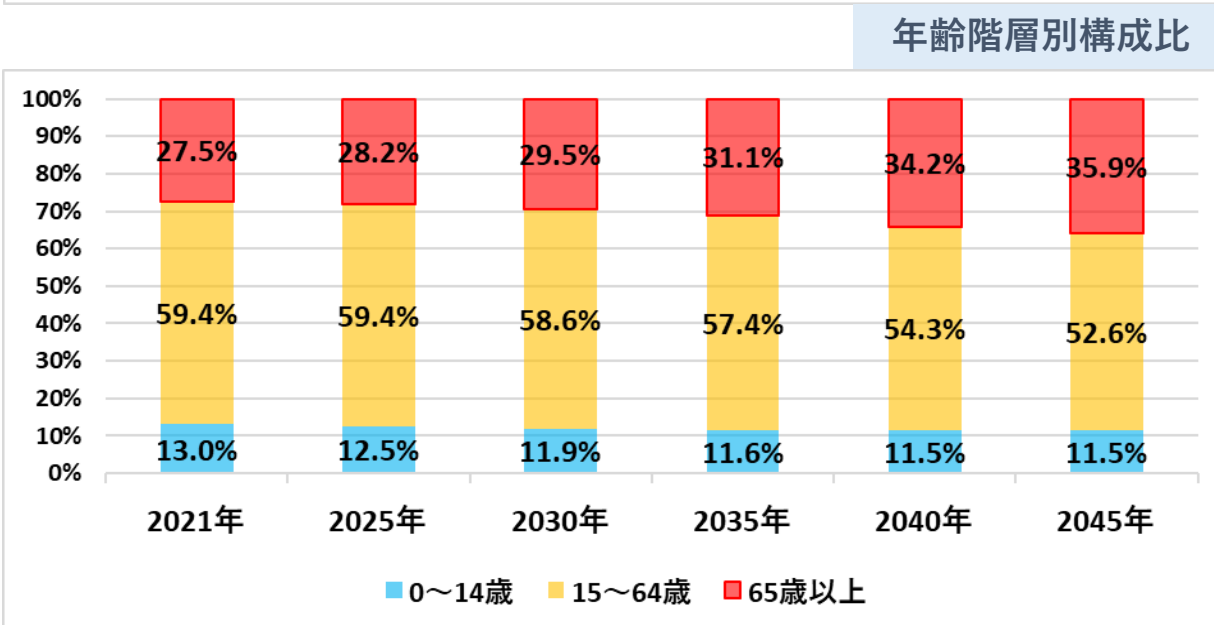
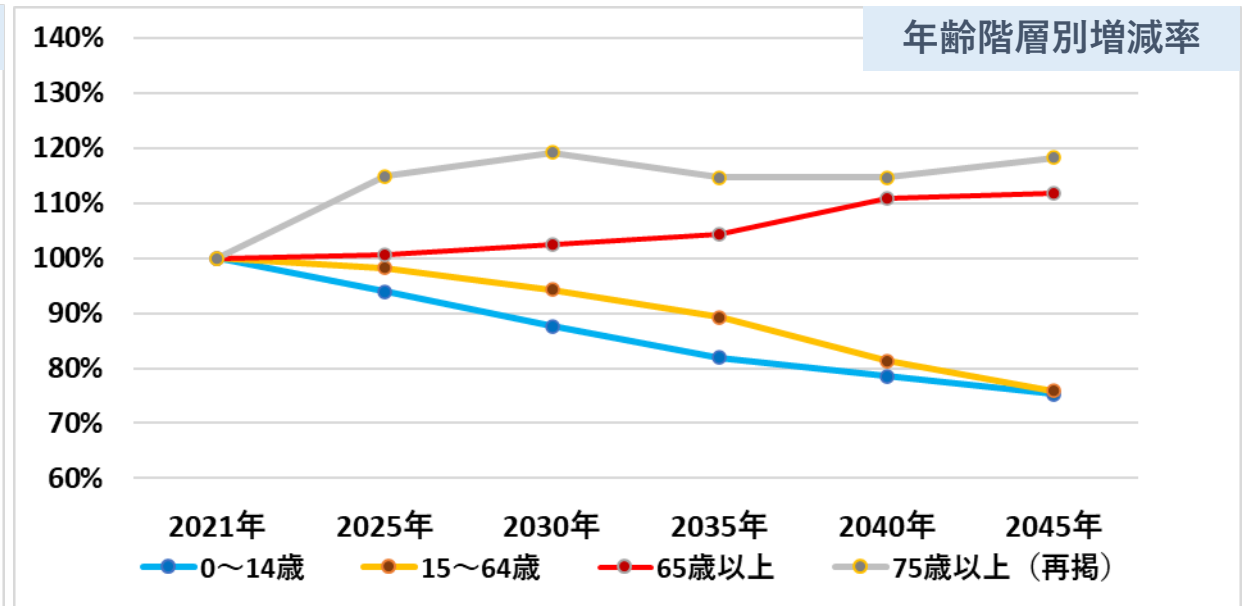
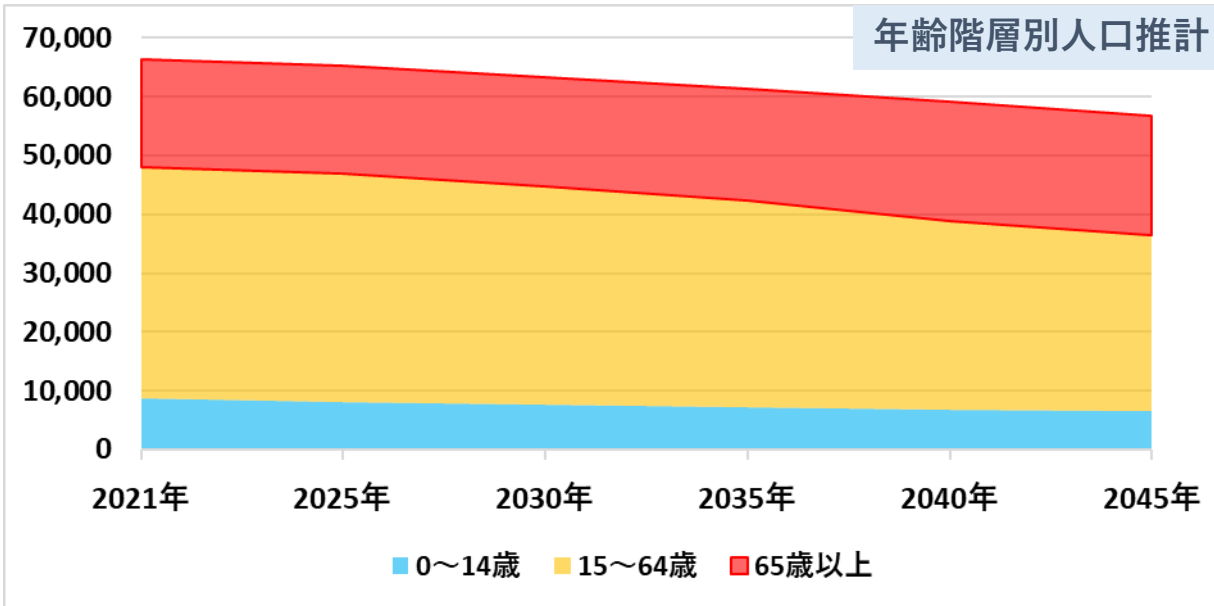
岐阜県の人口推計（市町村別：岐阜市）



年齢階層	2021年	2025年	2030年	2035年	2040年	2045年
0～14歳	46,319	43,154	39,890	37,165	35,389	33,587
15～64歳	231,764	225,039	213,413	198,995	180,695	167,979
65歳以上	116,254	115,807	116,183	118,182	122,993	122,250
75歳以上（再掲）	63,734	70,166	70,426	68,061	67,863	70,068
総計	394,337	384,000	369,486	354,342	339,077	323,816

岐阜市の人口総数は既にピークを迎え減少傾向。
 （2021年から2045年まで約18%減）
 65歳未満は年々減少し、65歳以上は増加。高齢化が進んでいる。

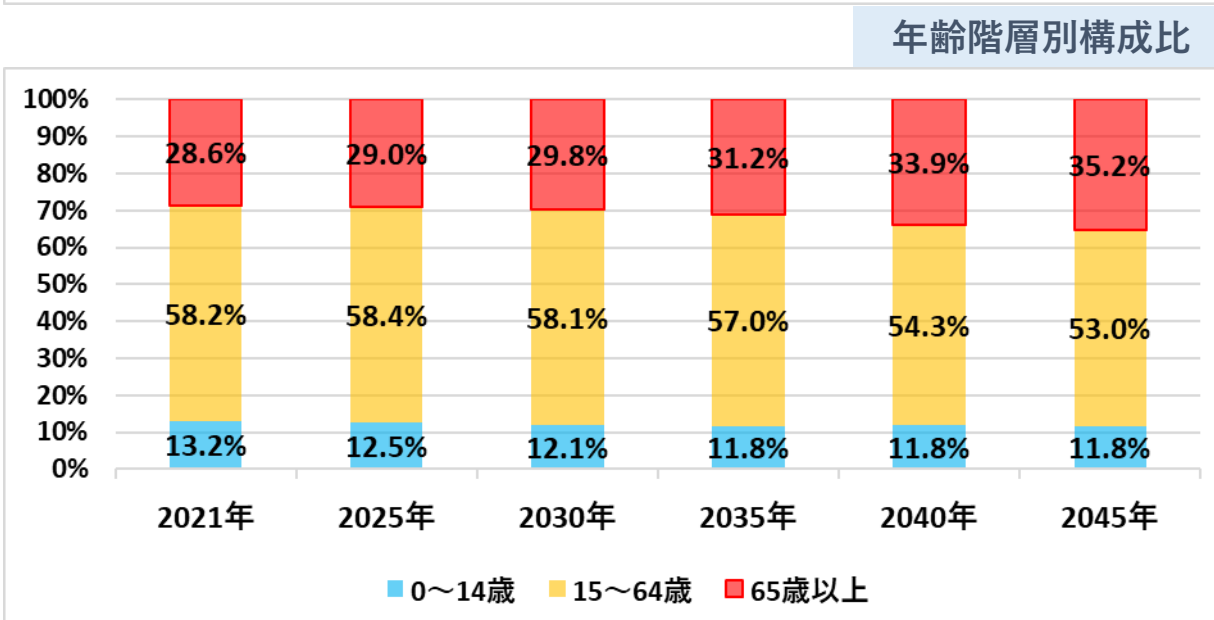
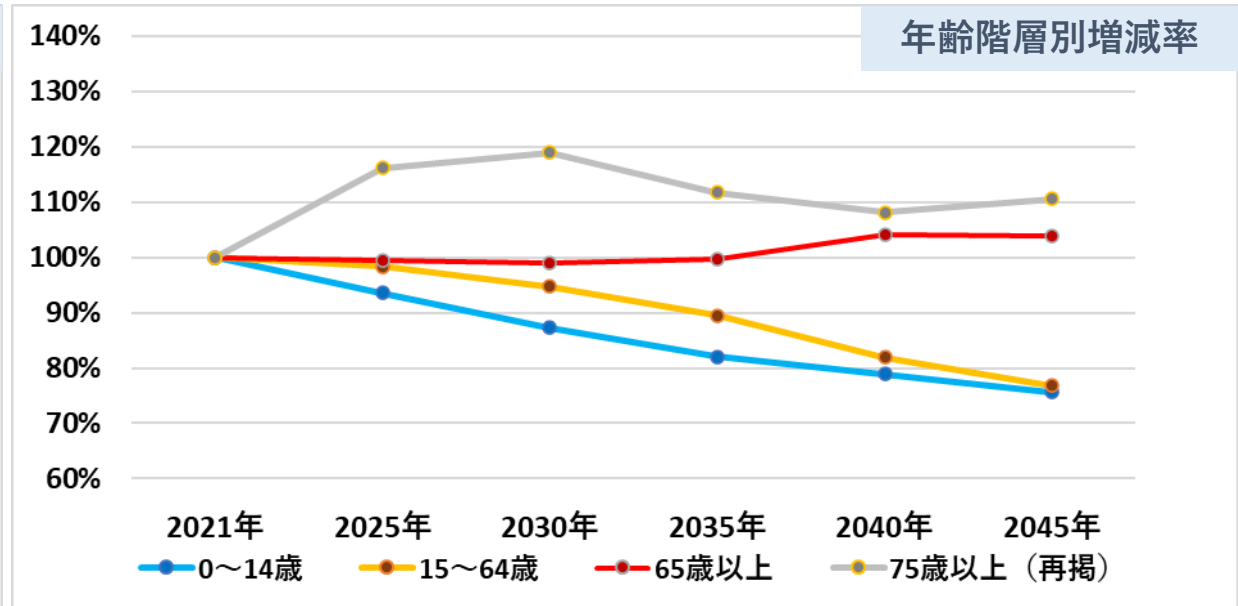
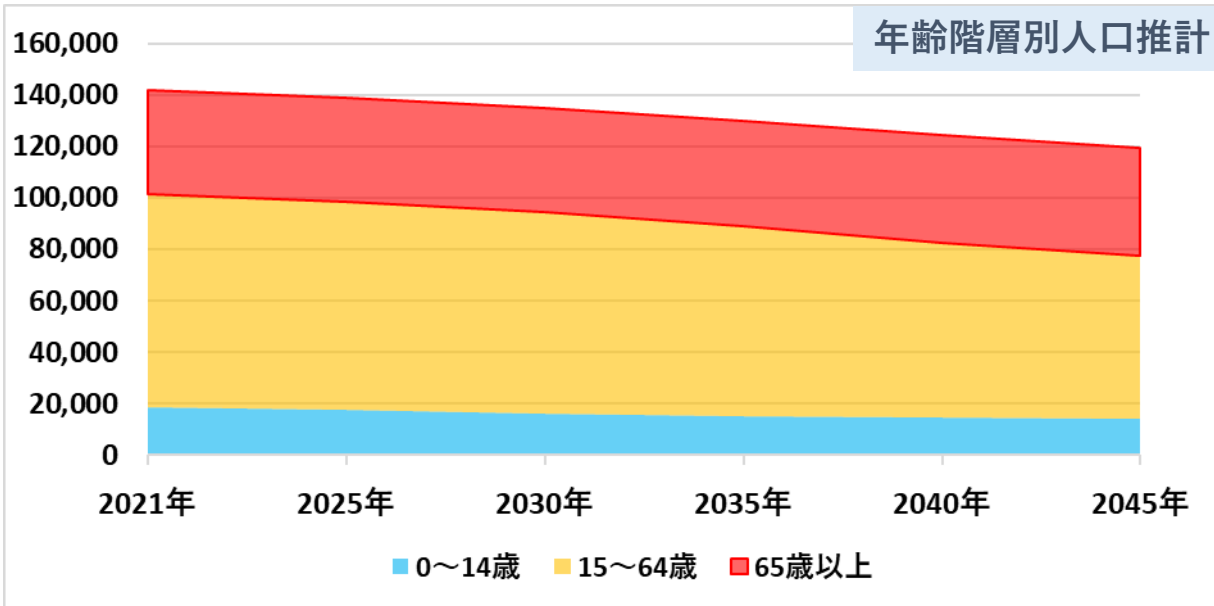
岐阜県の人口推計（市町村別：羽島市）



年齢階層	2021年	2025年	2030年	2035年	2040年	2045年
0～14歳	8,648	8,125	7,574	7,085	6,793	6,513
15～64歳	39,414	38,738	37,148	35,183	32,080	29,918
65歳以上	18,267	18,382	18,700	19,067	20,240	20,415
75歳以上（再掲）	9,353	10,750	11,145	10,724	10,725	11,058
総計	66,329	65,245	63,422	61,335	59,113	56,846

羽島市の人口総数は既にピークを迎え減少傾向。
 （2021年から2045年まで約14%減）
 65歳未満は年々減少し、65歳以上は増加。75歳以上は2030年がピークとなり、以降も高齢化が進む。

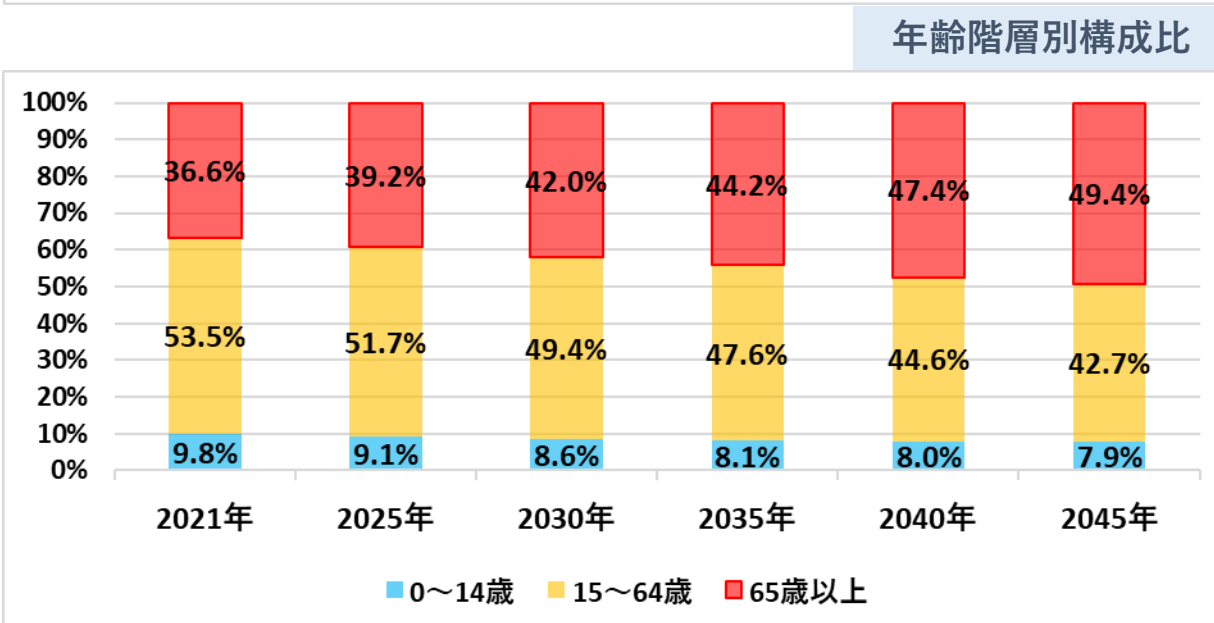
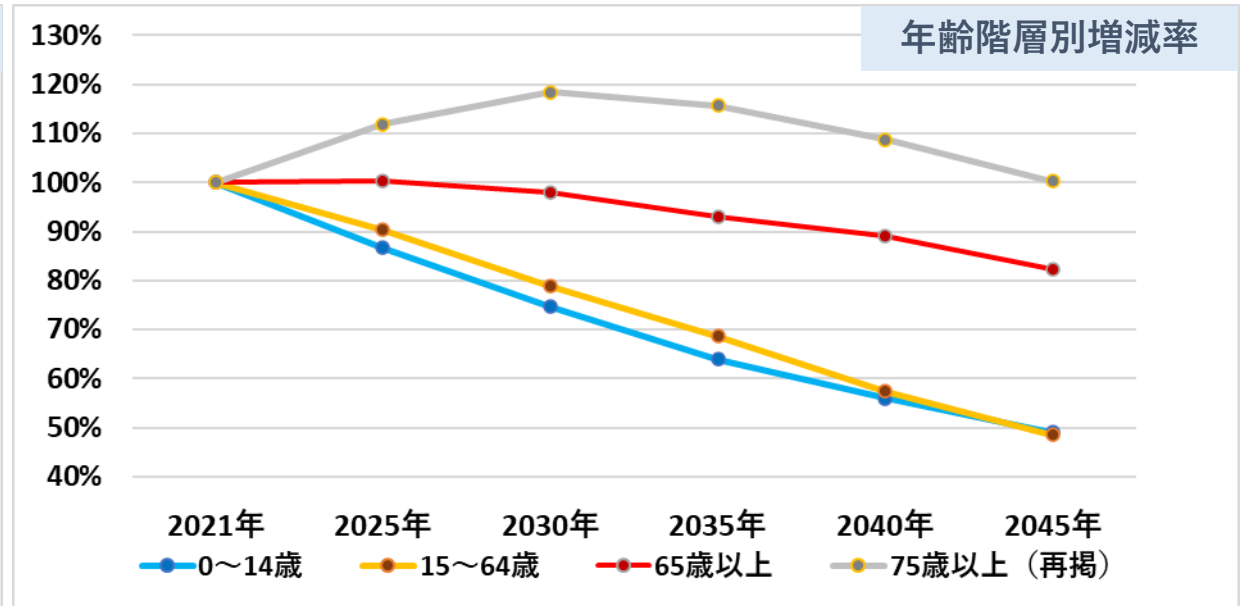
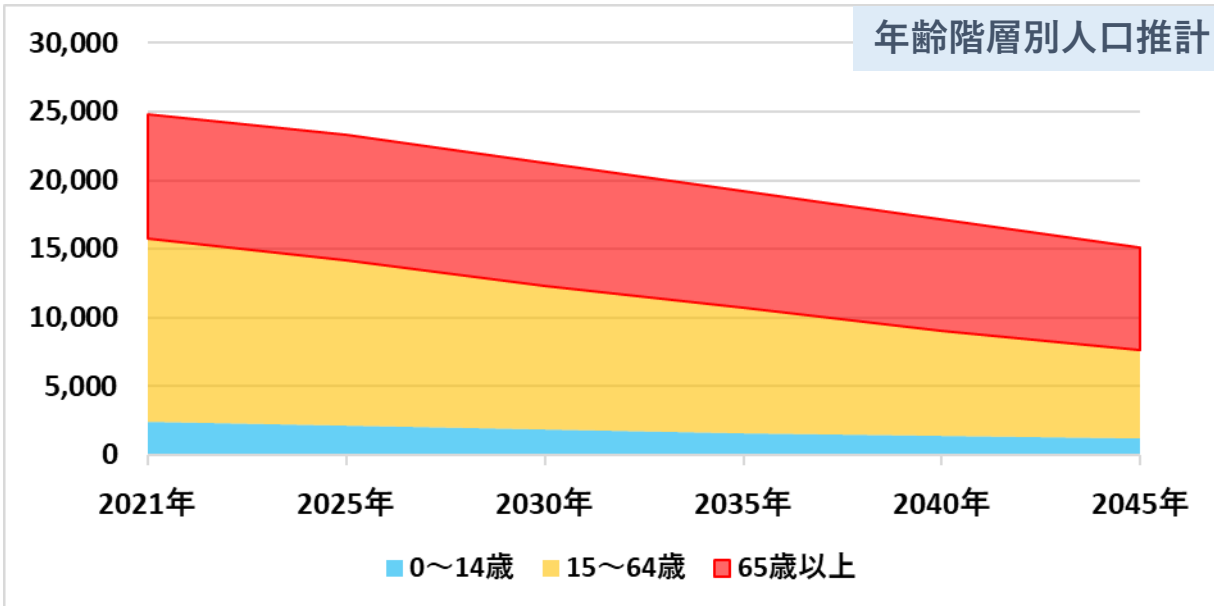
岐阜県の人口推計（市町村別：各務原市）



年齢階層	2021年	2025年	2030年	2035年	2040年	2045年
0～14歳	18,663	17,458	16,285	15,306	14,717	14,121
15～64歳	82,601	81,274	78,236	73,925	67,689	63,405
65歳以上	40,613	40,409	40,197	40,519	42,240	42,194
75歳以上（再掲）	21,448	24,922	25,512	23,971	23,188	23,714
総計	141,877	139,141	134,718	129,750	124,646	119,720

各務原市の人口総数は既にピークを迎え減少傾向。
 （2021年から2045年まで約16%減）
 64歳以下の人口は年々減少し、65歳以上は増加。75歳以上は2030年がピークとなり、以降も高齢化が進む。

岐阜県の人口推計（市町村別：山県市）

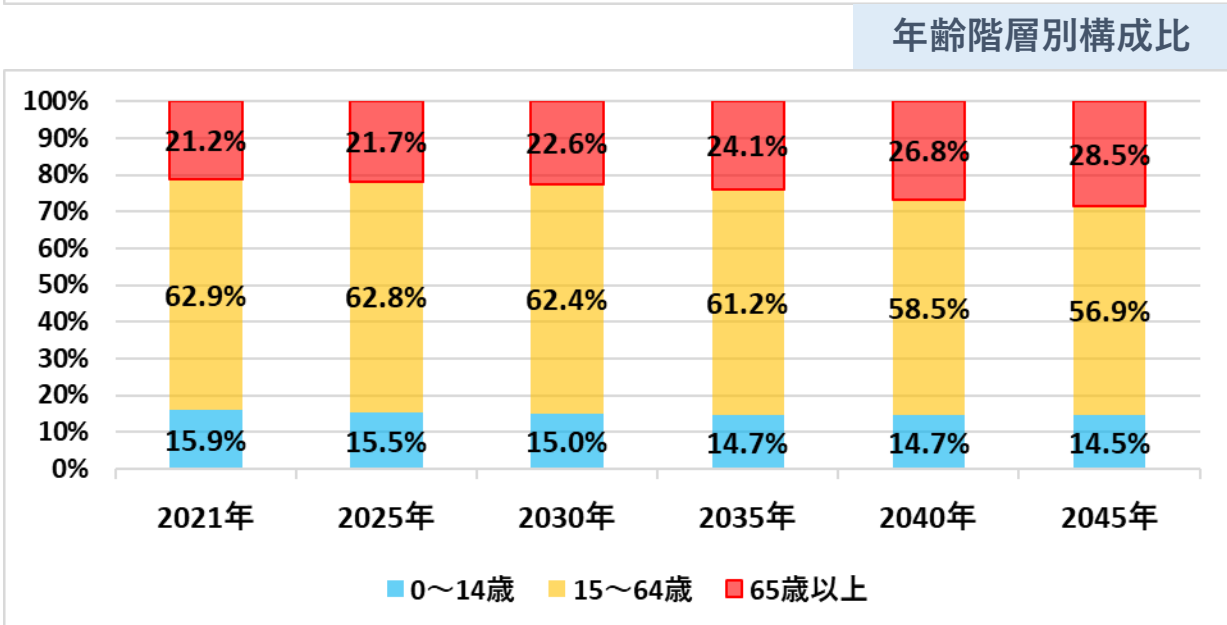
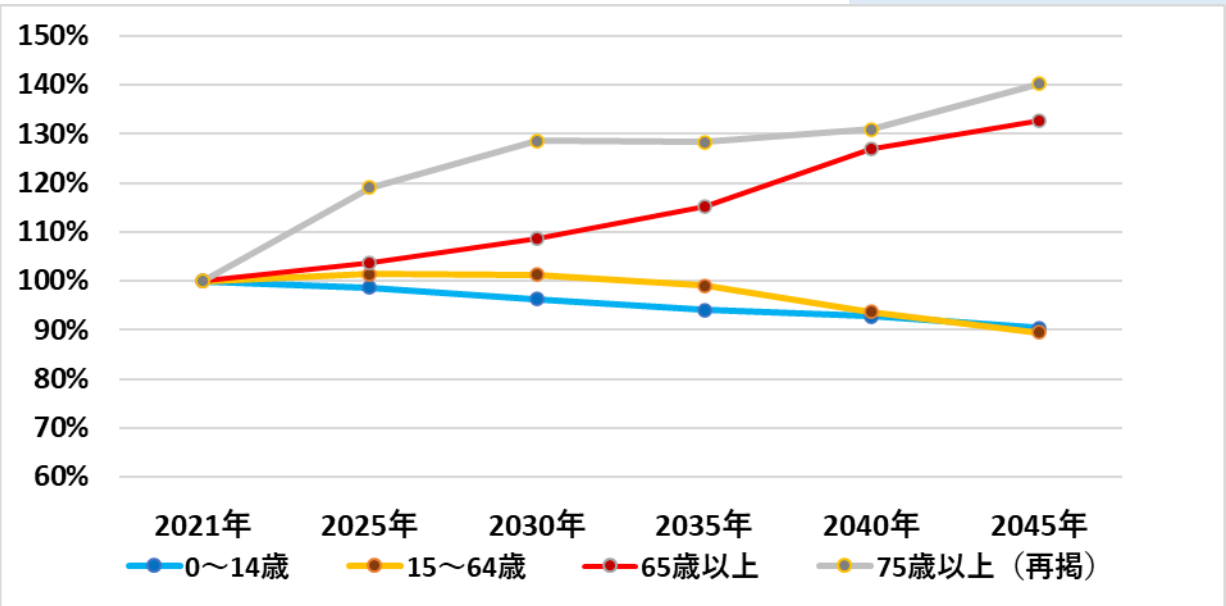
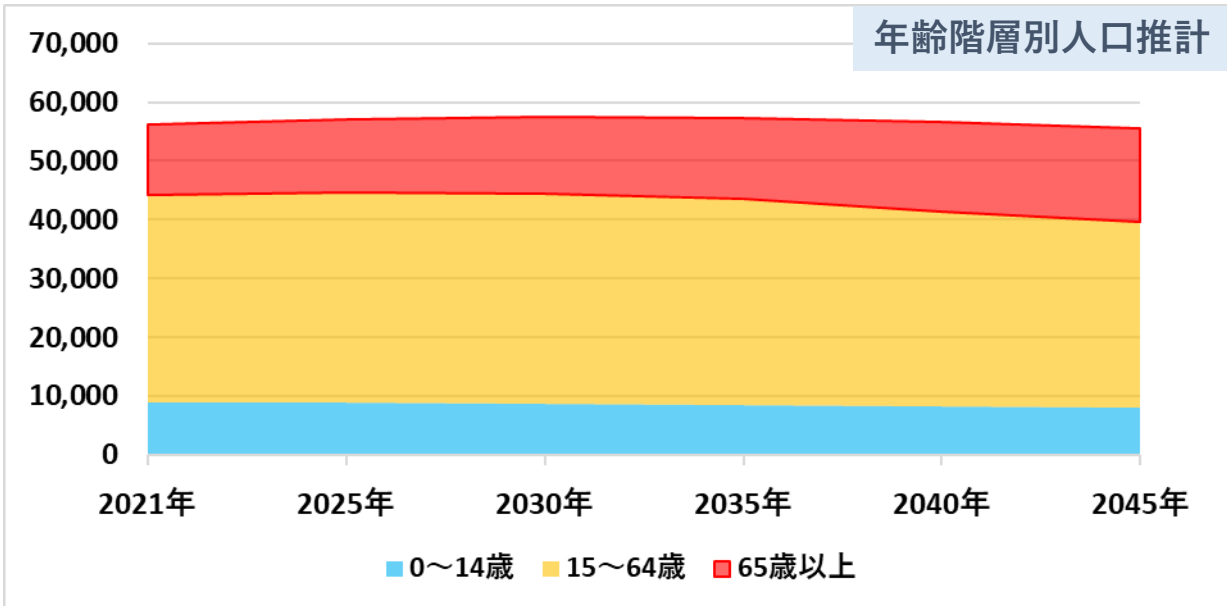


年齢階層	2021年	2025年	2030年	2035年	2040年	2045年
0～14歳	2,444	2,118	1,825	1,561	1,368	1,197
15～64歳	13,305	12,027	10,493	9,130	7,637	6,460
65歳以上	9,101	9,136	8,906	8,476	8,117	7,482
75歳以上（再掲）	4,712	5,275	5,578	5,449	5,127	4,726
総計	24,850	23,281	21,224	19,167	17,122	15,139

山県市の人口総数は既にピークを迎え急激に減少傾向。（2021年から2045年まで約39%減）
 65歳以上の人口割合は2045年までに約13%増加。75歳以上の人口は2030年がピークとなり、高齢化率は40%を超えて、超高齢化が進む。

岐阜県の人口推計（市町村別：瑞穂市）

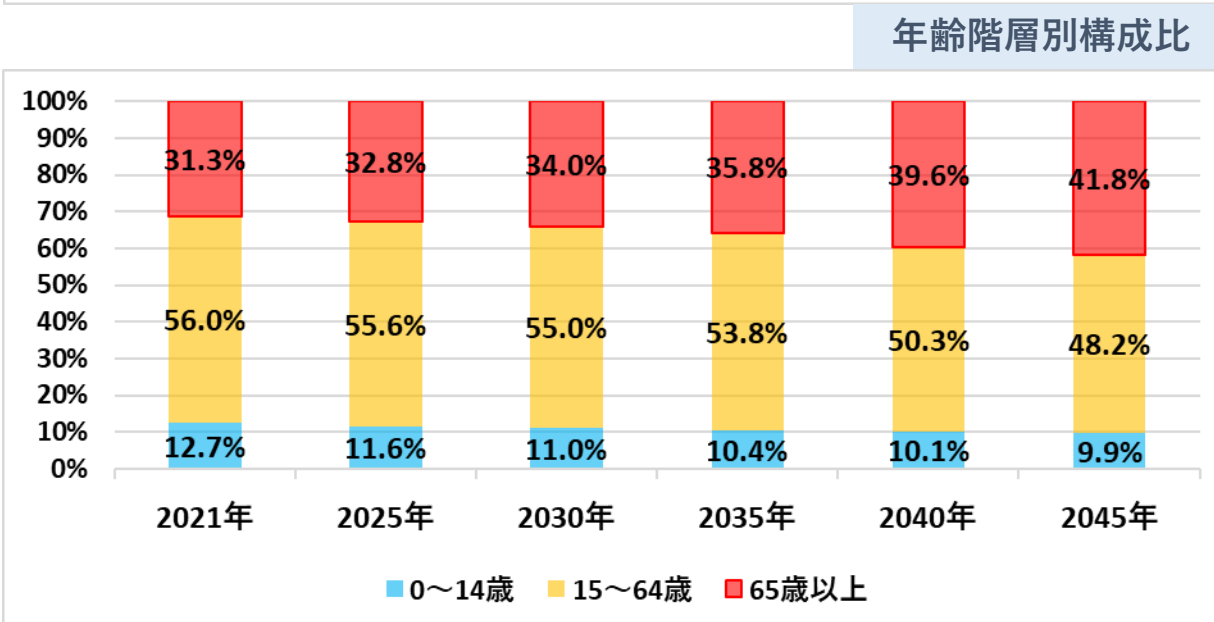
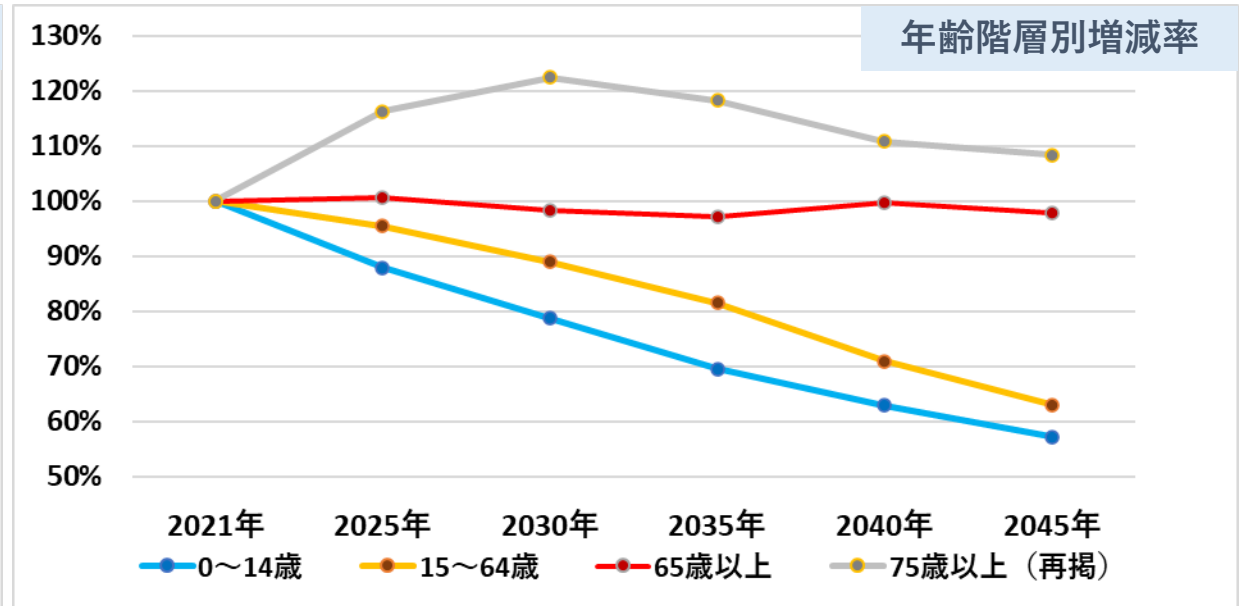
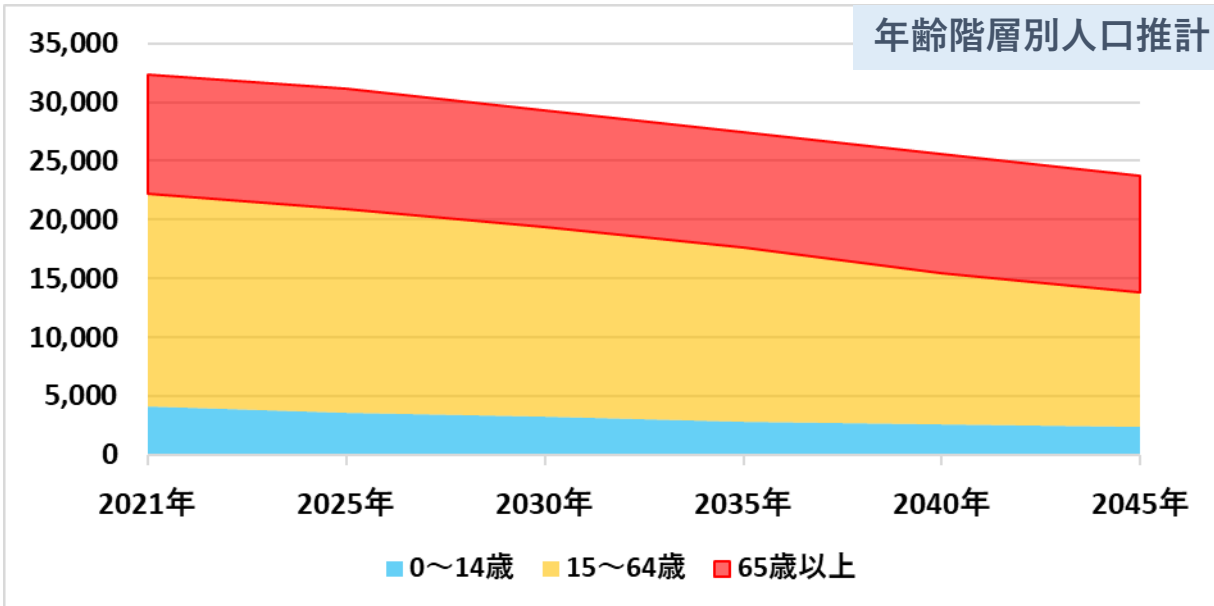
年齢階層別増減率



年齢階層	2021年	2025年	2030年	2035年	2040年	2045年
0～14歳	8,945	8,824	8,616	8,417	8,294	8,083
15～64歳	35,370	35,849	35,835	35,043	33,114	31,656
65歳以上	11,957	12,410	12,997	13,781	15,169	15,863
75歳以上（再掲）	5,950	7,084	7,647	7,638	7,793	8,338
総計	56,272	57,083	57,448	57,241	56,577	55,602

瑞穂市の人口総数は横ばい傾向。64歳以下の人口割合は2021年の78.8%から緩やかに減少。65歳以上の人口割合は2030年まで緩やかに増加し、以降の増加率は上昇。

岐阜県の人口推計（市町村別：本巣市）

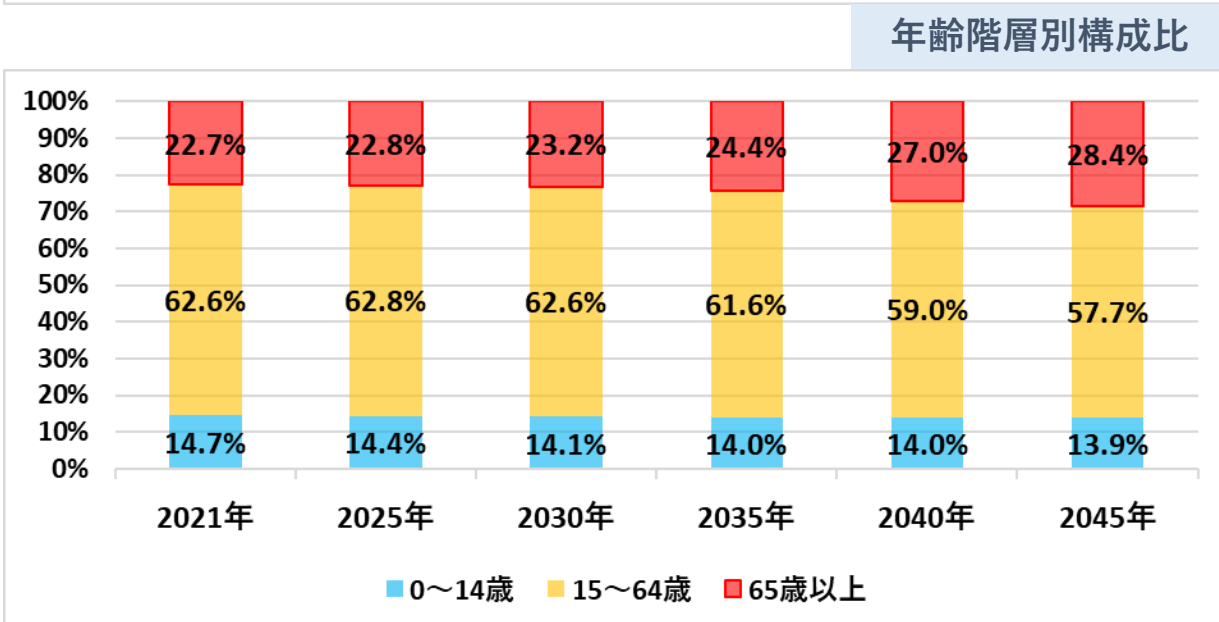
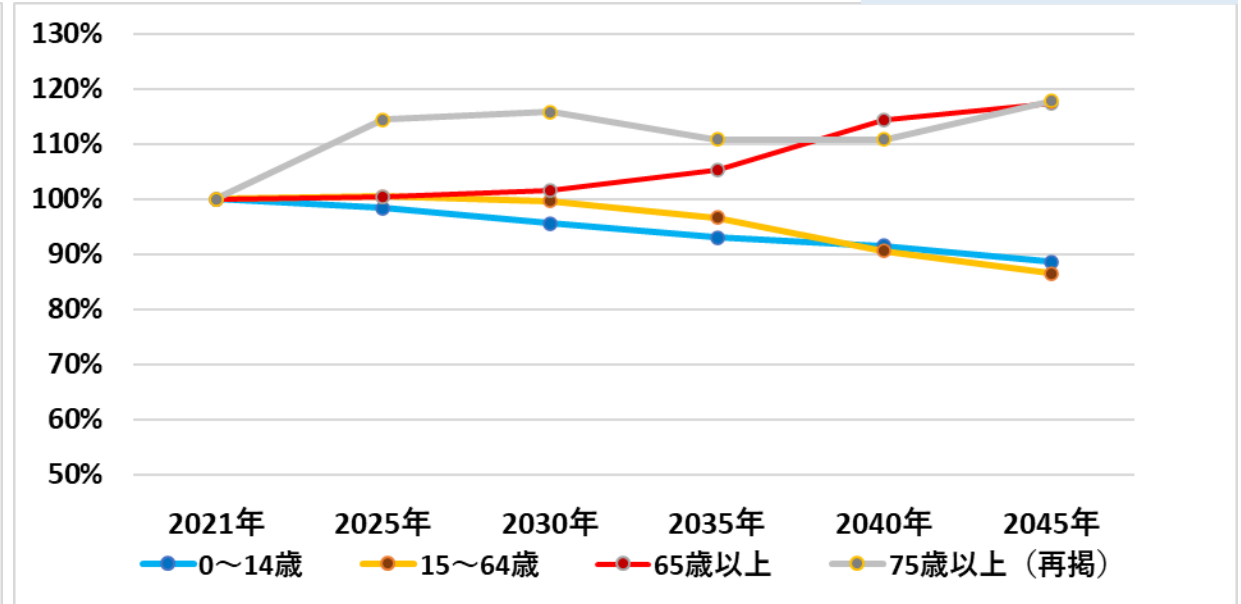
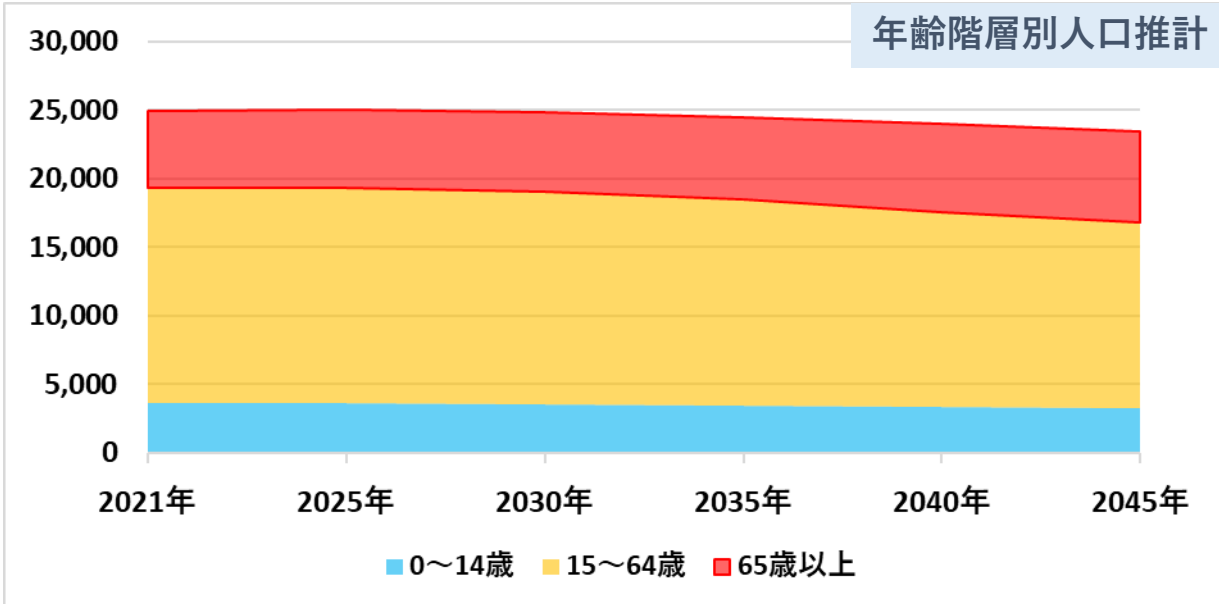


年齢階層	2021年	2025年	2030年	2035年	2040年	2045年
0～14歳	4,112	3,615	3,239	2,863	2,588	2,353
15～64歳	18,111	17,301	16,122	14,777	12,857	11,428
65歳以上	10,136	10,192	9,969	9,839	10,114	9,918
75歳以上（再掲）	5,252	6,109	6,430	6,212	5,823	5,694
総計	32,359	31,108	29,330	27,479	25,559	23,699

本巣市の人口総数は既にピークを迎え減少傾向。
 （2021年から2045年まで約27%減）
 65歳以上の人口割合は2045年までに約10%増加。75歳以上の人口は2030年がピークとなり、以降も高齢化が進む。

岐阜県の人口推計（市町村別：岐南町）

年齢階層別増減率

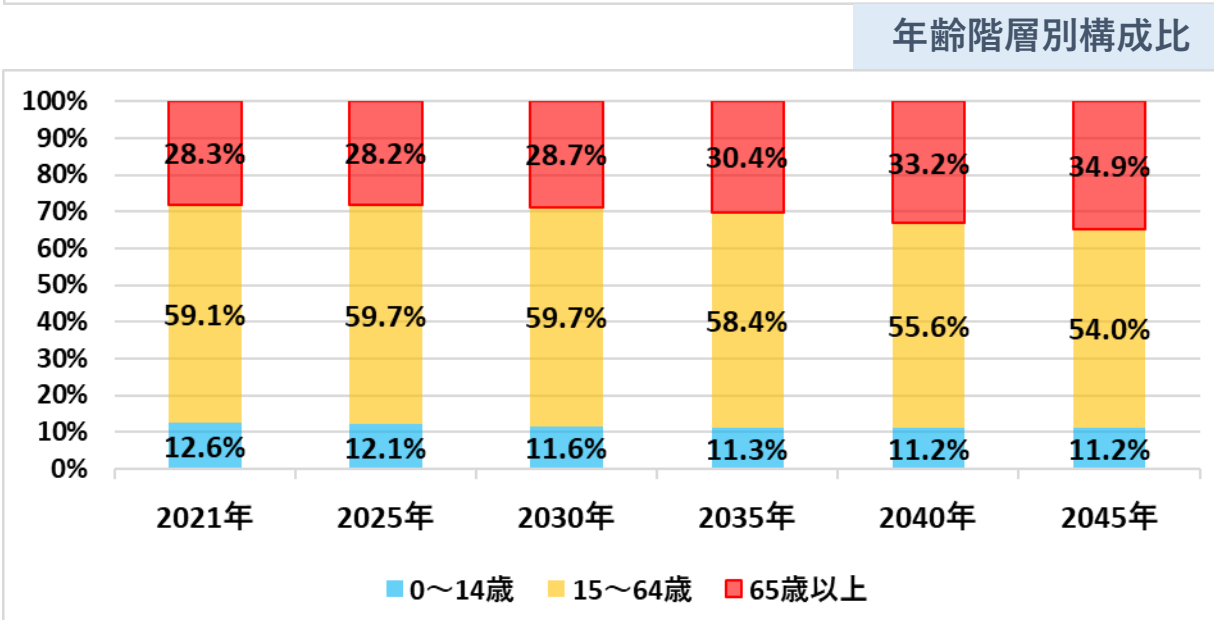
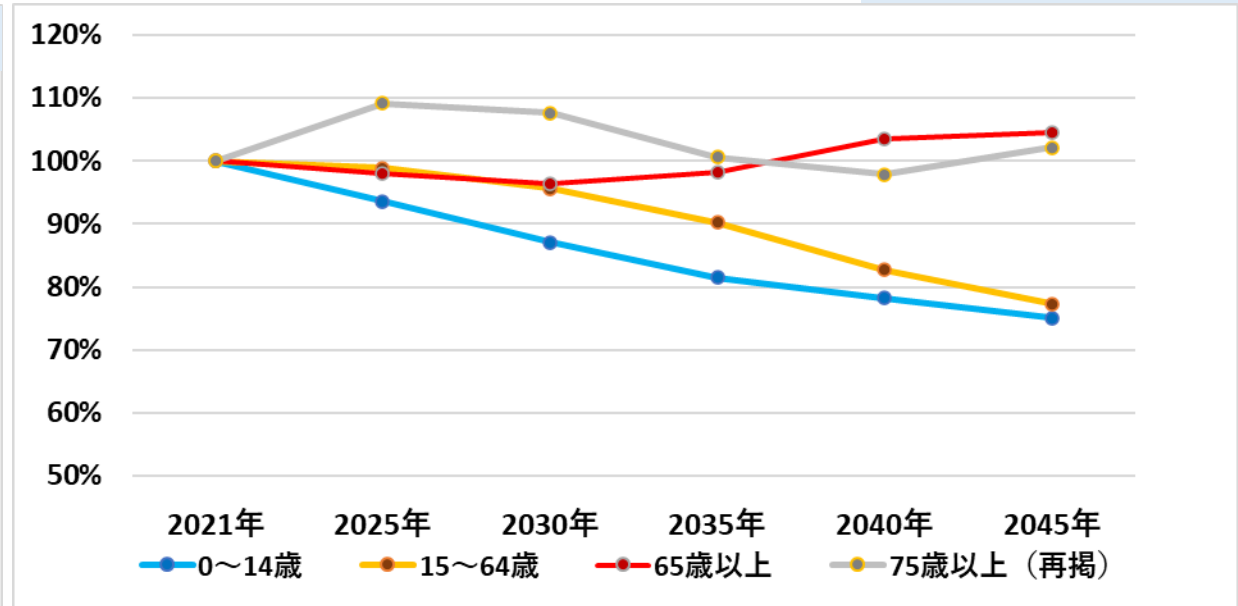
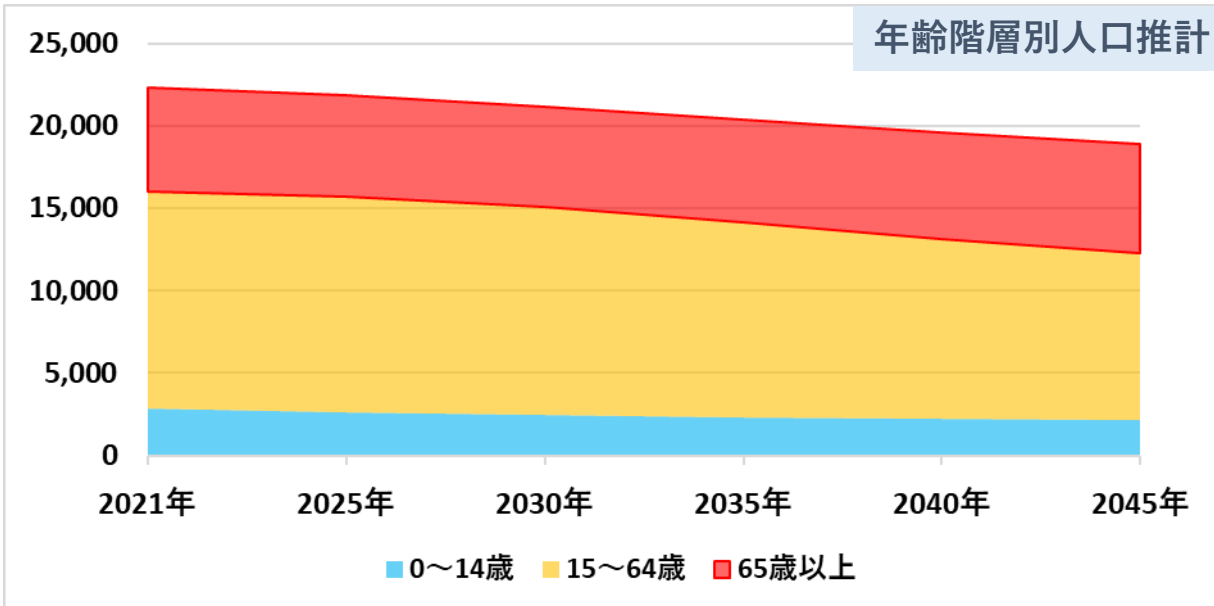


年齢階層	2021年	2025年	2030年	2035年	2040年	2045年
0～14歳	3,672	3,613	3,513	3,419	3,362	3,254
15～64歳	15,616	15,696	15,557	15,090	14,146	13,512
65歳以上	5,669	5,695	5,765	5,975	6,488	6,658
75歳以上（再掲）	2,973	3,401	3,442	3,296	3,296	3,503
総計	24,957	25,004	24,835	24,484	23,996	23,424

岐南市の人口総数は横ばい傾向。65歳未満の人口割合は2021年の77.3%から、緩やかに減少。65歳以上の人口割合は2030年まで緩やかに増加し、以降の増加率は上昇。

岐阜県の人口推計（市町村別：笠松町）

年齢階層別増減率

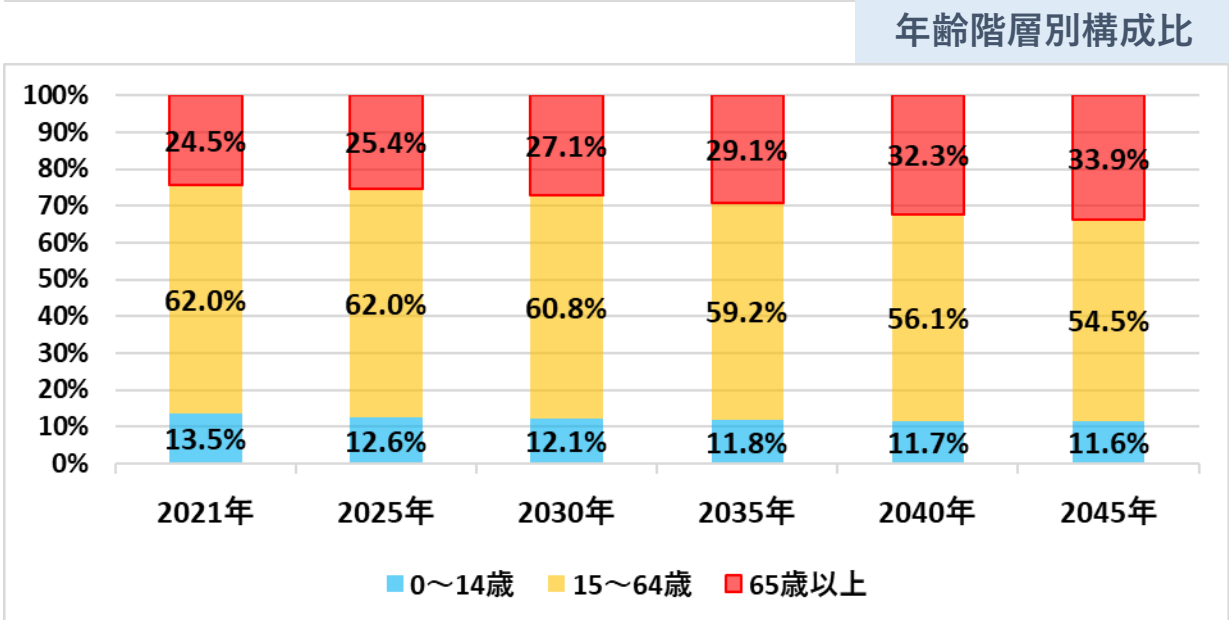
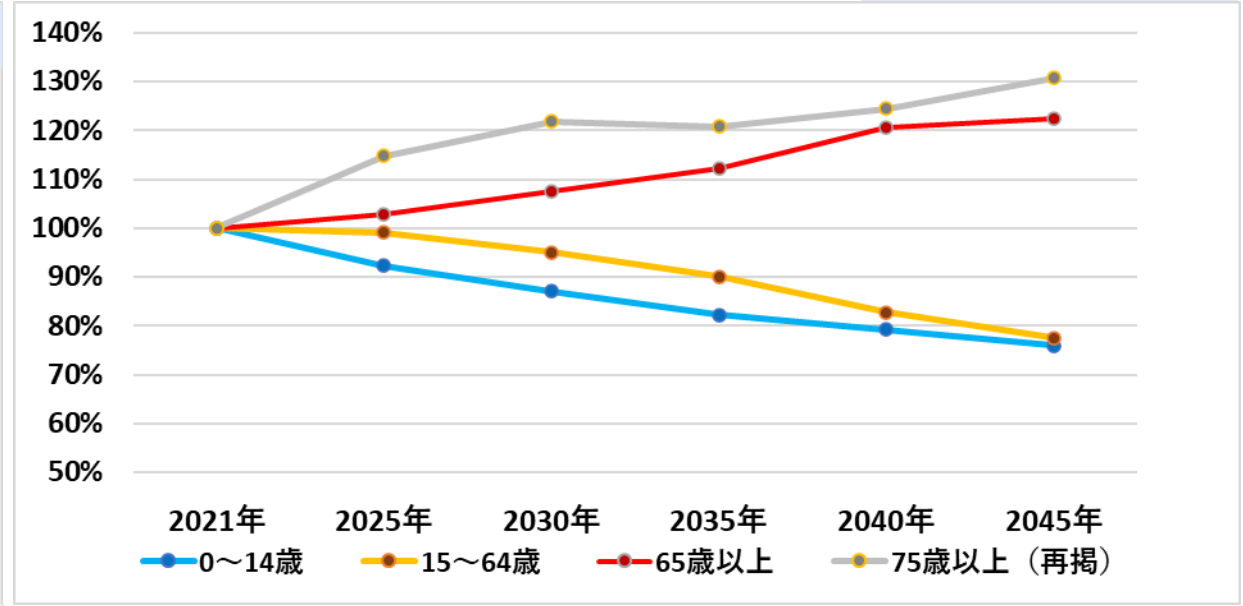
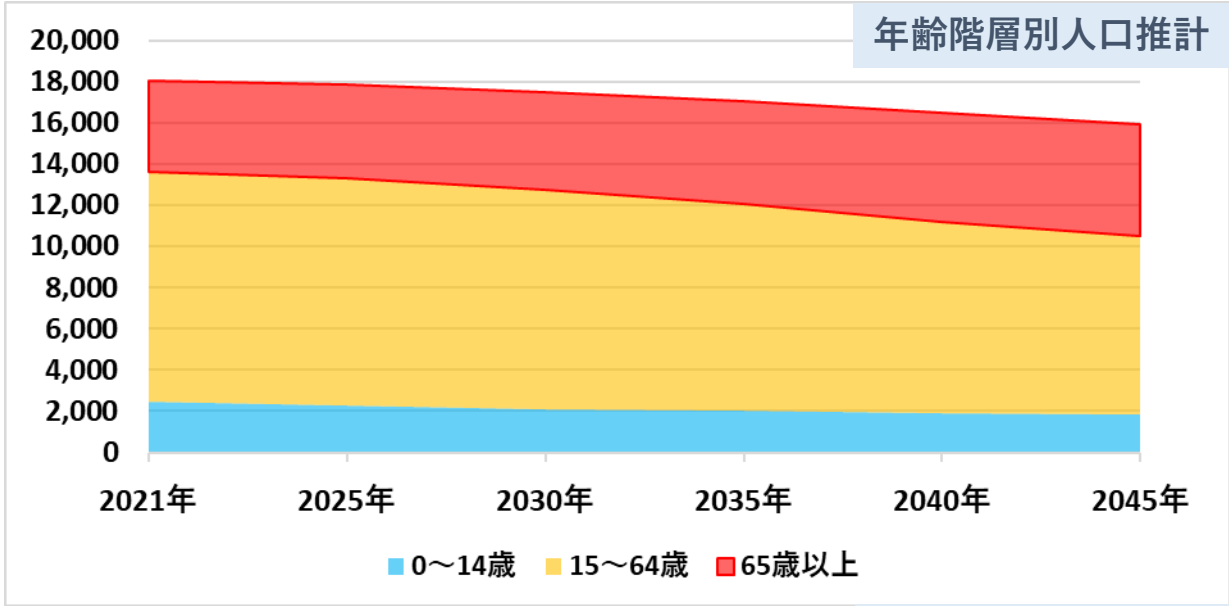


年齢階層	2021年	2025年	2030年	2035年	2040年	2045年
0～14歳	2,816	2,634	2,453	2,294	2,202	2,113
15～64歳	13,175	13,031	12,600	11,883	10,898	10,189
65歳以上	6,297	6,167	6,064	6,178	6,518	6,583
75歳以上（再掲）	3,645	3,979	3,923	3,668	3,565	3,721
総計	22,288	21,832	21,117	20,355	19,618	18,885

笠松町の人口総数は既にピークを迎え徐々に減少傾向。
 （2021年から2045年まで約15%減）
 65歳未満の人口は年々減少し、65歳以上は2030年まで減少する。75歳以上は2025年がピークとなる。高齢化割合は緩やかに増加。

岐阜県の人口推計（市町村別：北方町）

年齢階層別増減率



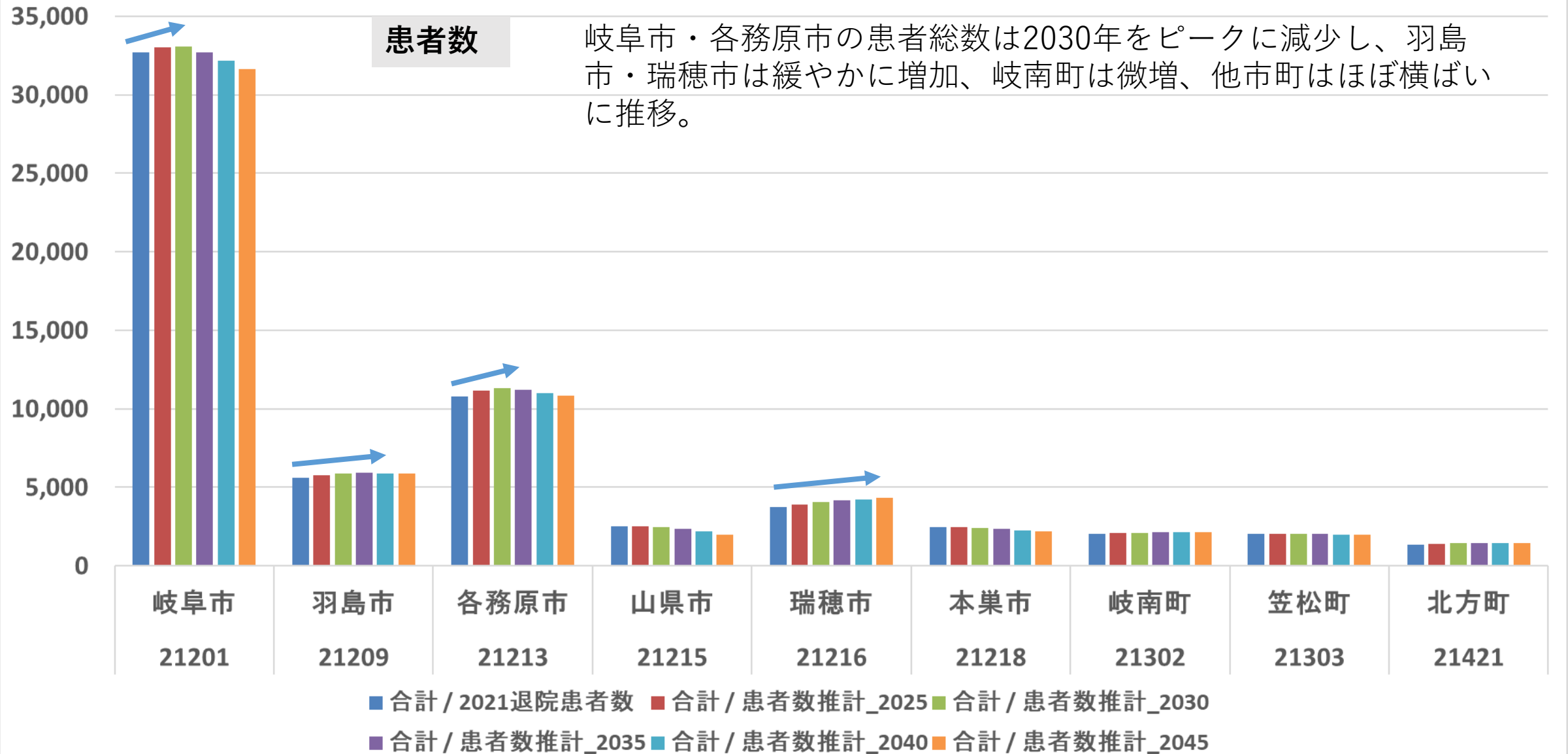
年齢階層	2021年	2025年	2030年	2035年	2040年	2045年
0~14歳	2,433	2,247	2,119	2,002	1,928	1,847
15~64歳	11,192	11,089	10,633	10,077	9,255	8,678
65歳以上	4,413	4,536	4,743	4,949	5,326	5,398
75歳以上 (再掲)	2,232	2,563	2,718	2,697	2,779	2,917
総計	18,038	17,872	17,495	17,028	16,509	15,923

北方町の人口総数は微減傾向。（2021年から2045年まで約12%減）
 65歳未満の人口割合は2021年の75.5%から、緩やかに減少。65歳以上の人口は増加。

二次医療圏別患者推計 — 岐阜 —

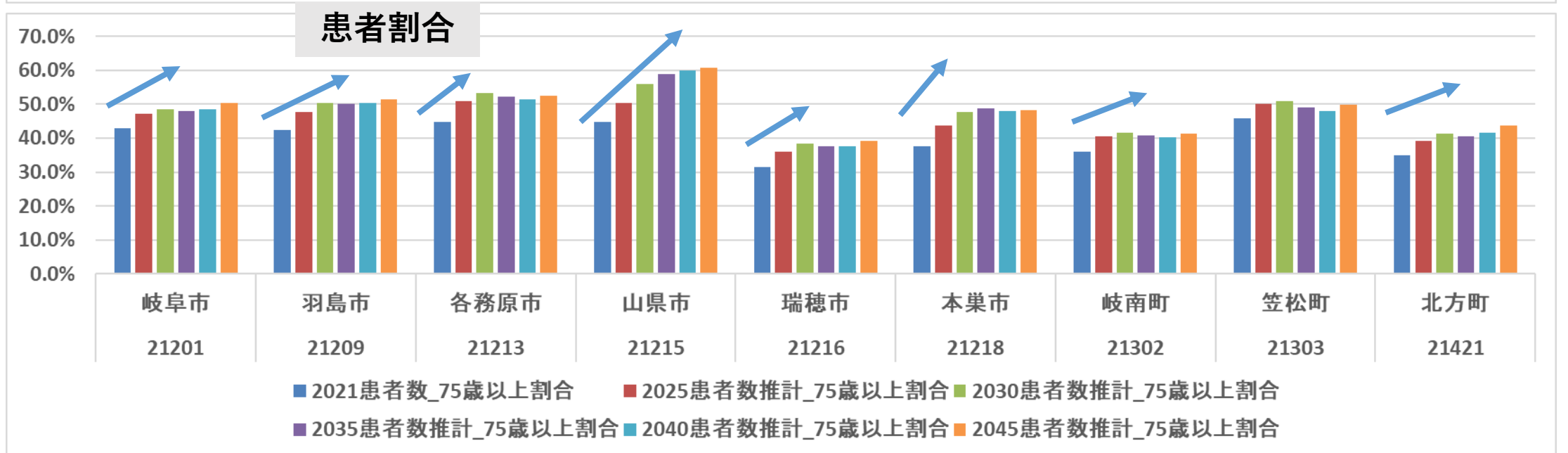
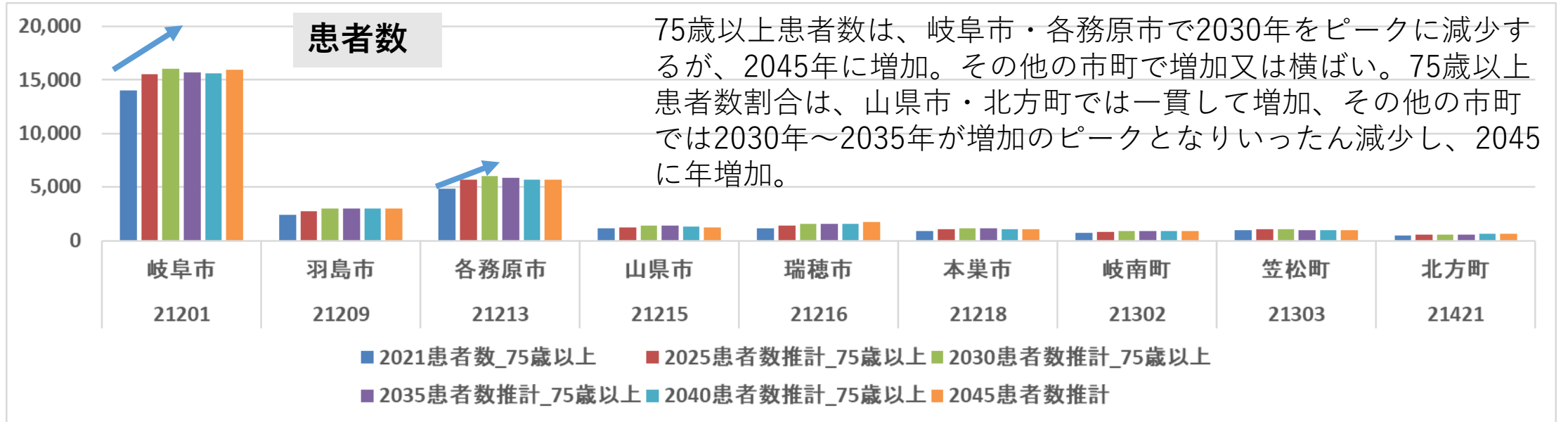
患者数

岐阜市・各務原市の患者総数は2030年をピークに減少し、羽島市・瑞穂市は緩やかに増加、岐南町は微増、他市町はほぼ横ばいに推移。



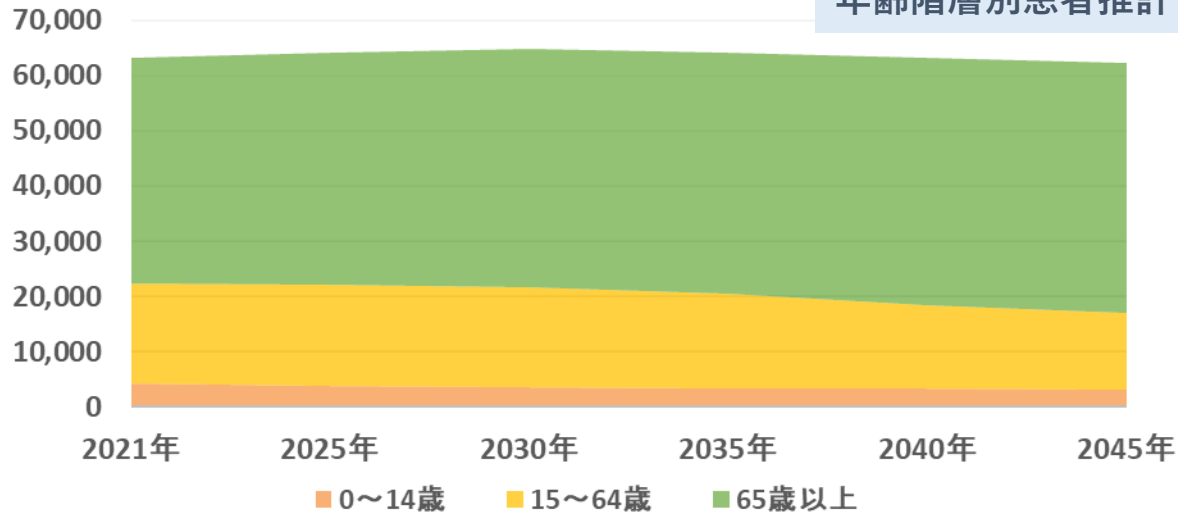
二次医療圏別患者推計 — 岐阜 —

* 75歳以上

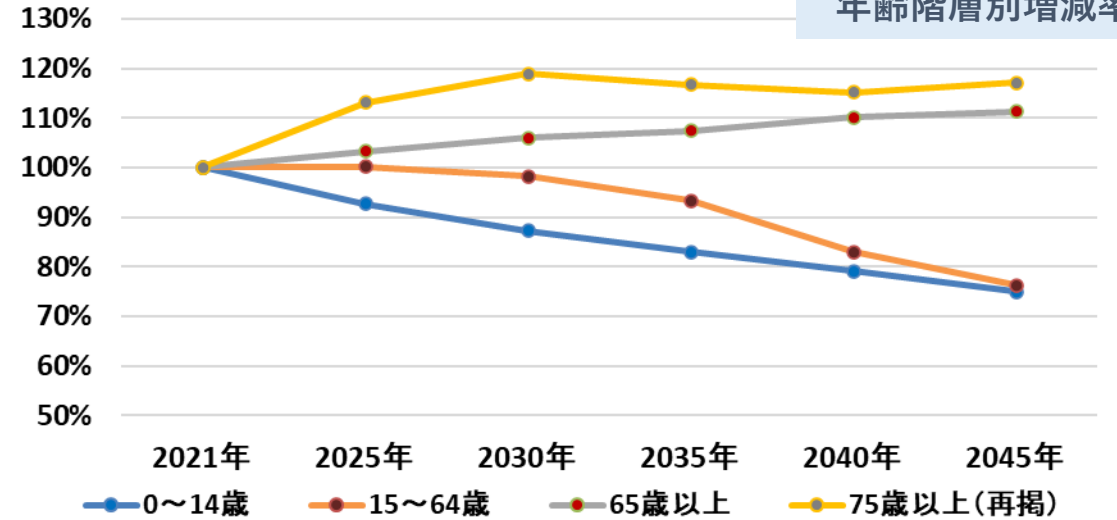


患者推計（二次医療圏：岐阜）

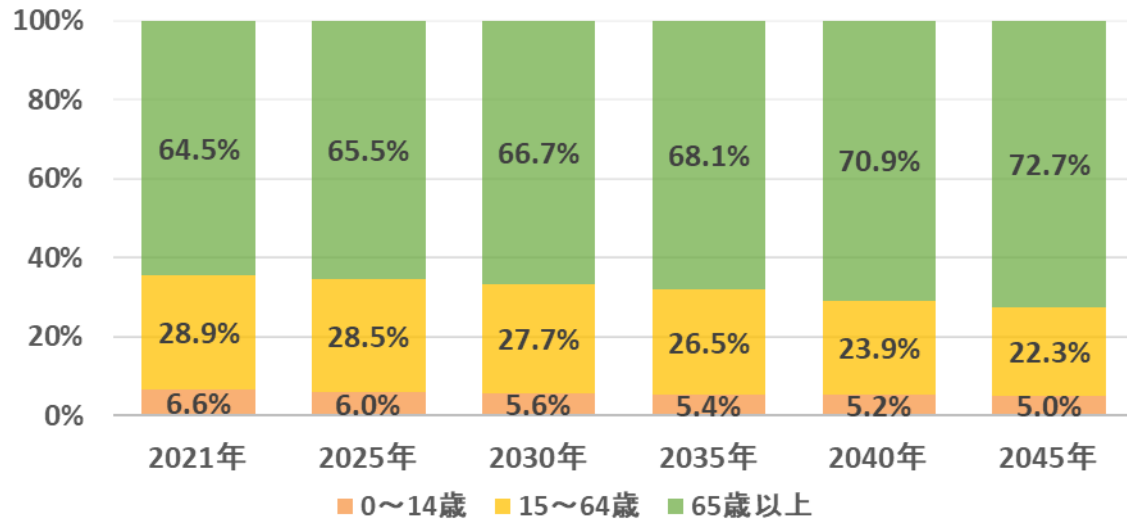
年齢階層別患者推計



年齢階層別増減率



年齢階層別構成比



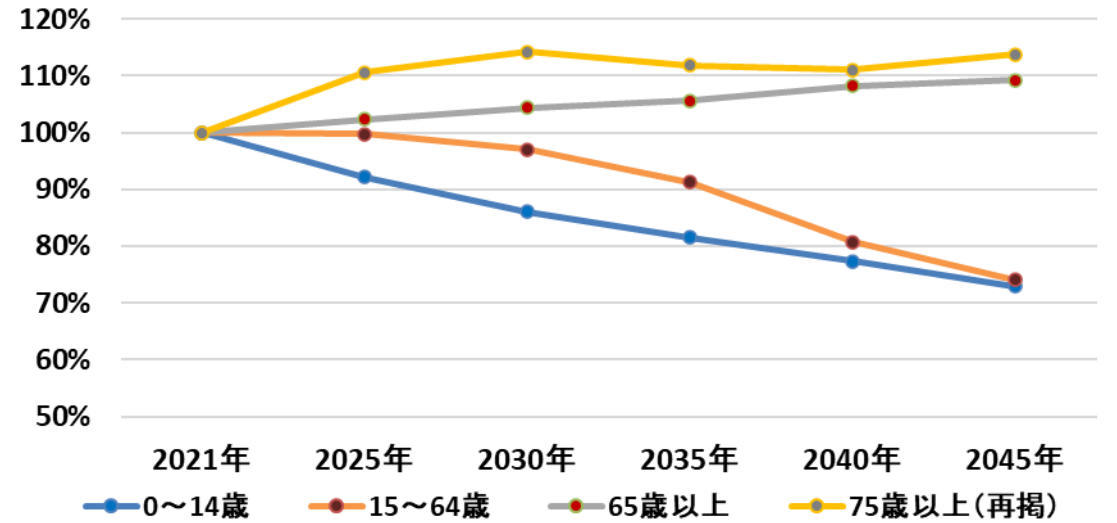
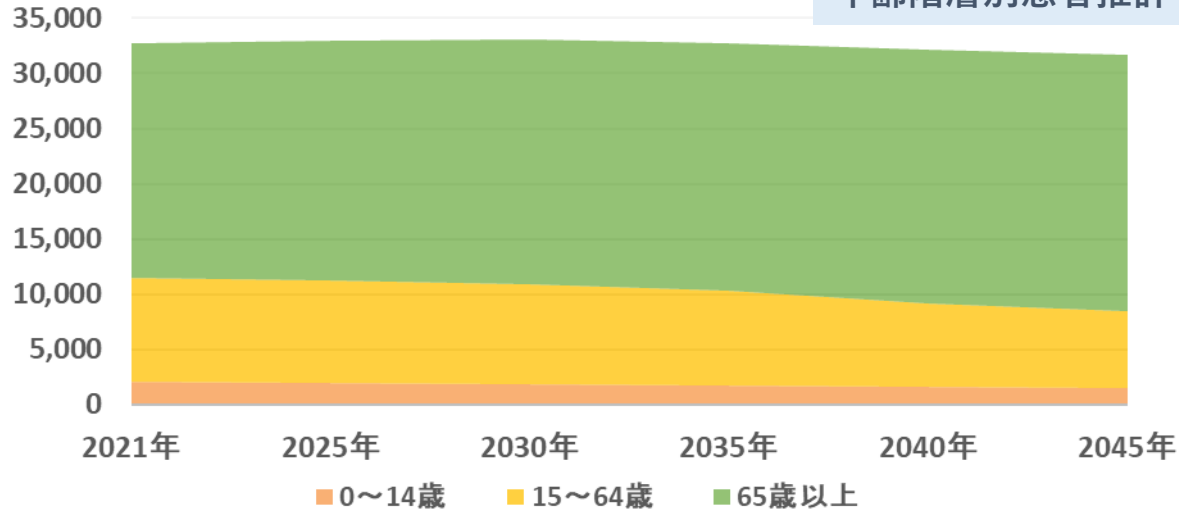
年齢階層	2021年	2025年	2030年	2035年	2040年	2045年
0~14歳	4,152	3,849	3,623	3,444	3,285	3,112
15~64歳	18,279	18,311	17,956	17,046	15,159	13,929
65歳以上	40,769	42,109	43,207	43,782	44,889	45,380
75歳以上(再掲)	26,625	30,101	31,645	31,069	30,651	31,166
総計	63,200	64,269	64,786	64,273	63,333	62,421

岐阜圏域の患者総数は2030年をピークにほぼ横ばいで推移。2045年にかけて65歳未満の患者数・患者割合は共に減少し、65歳以上の患者数は約13%、患者割合は約8%増加する。

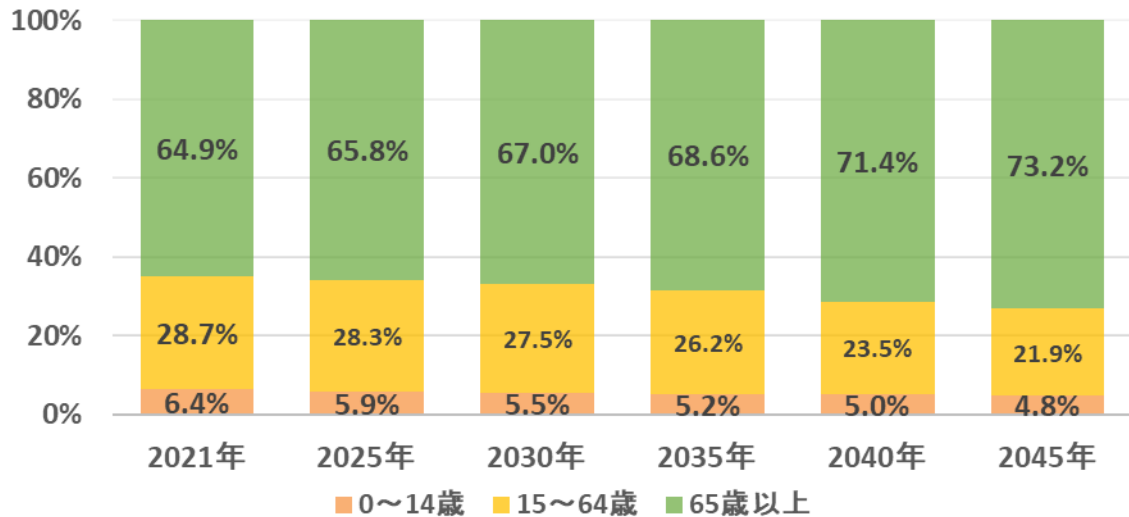
患者推計（市町村別：岐阜市）

年齢階層別増減率

年齢階層別患者推計



年齢階層別構成比

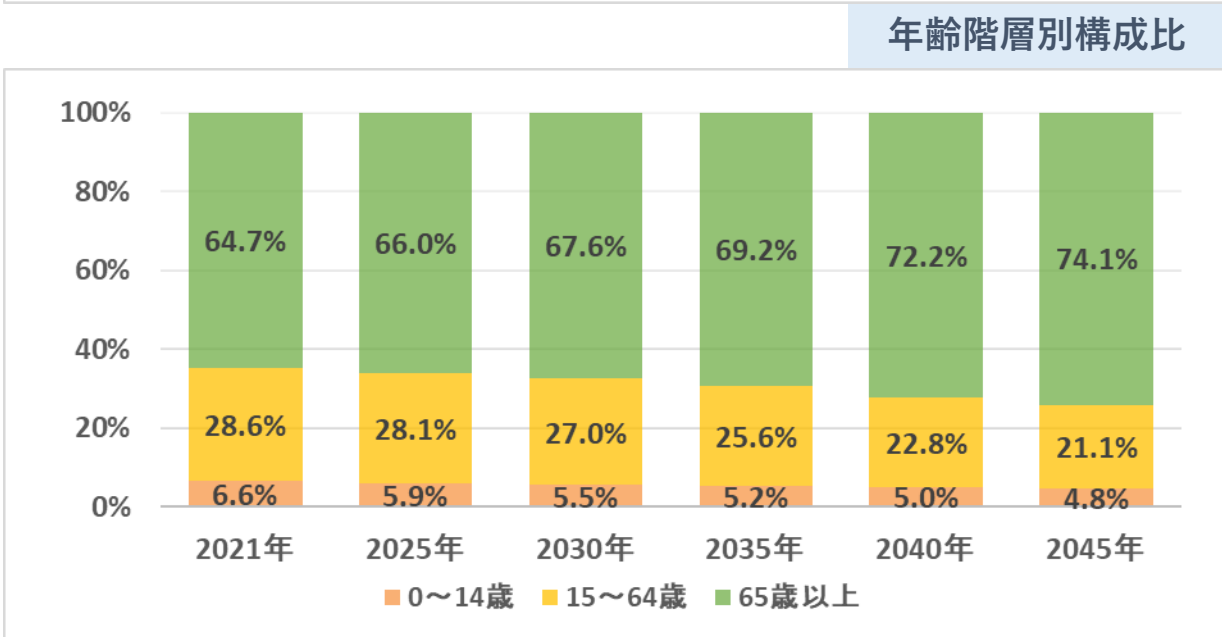
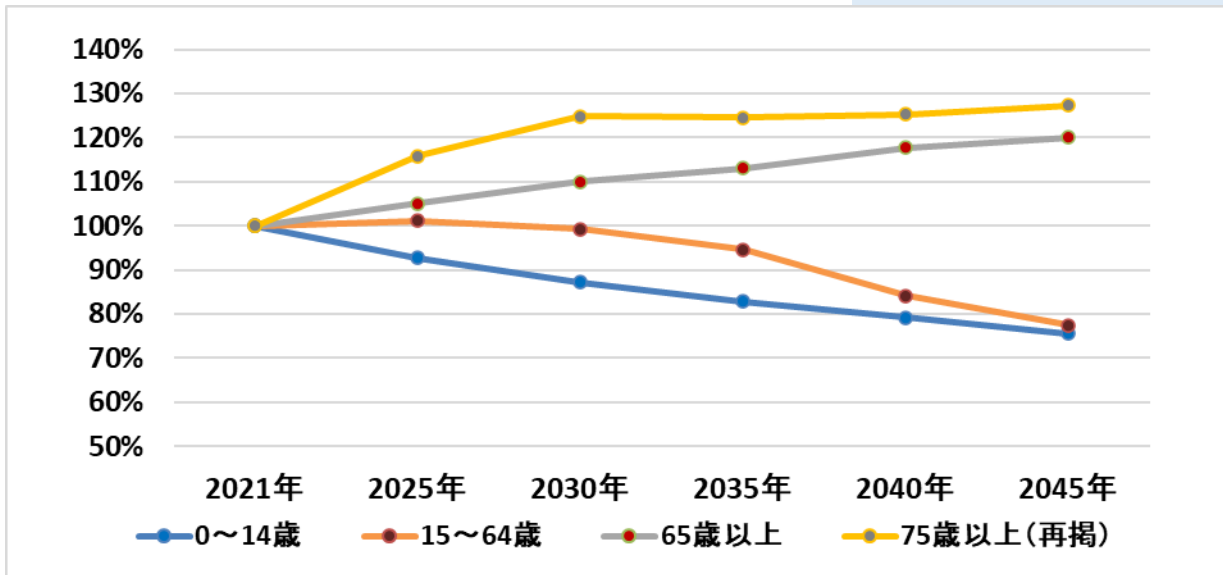
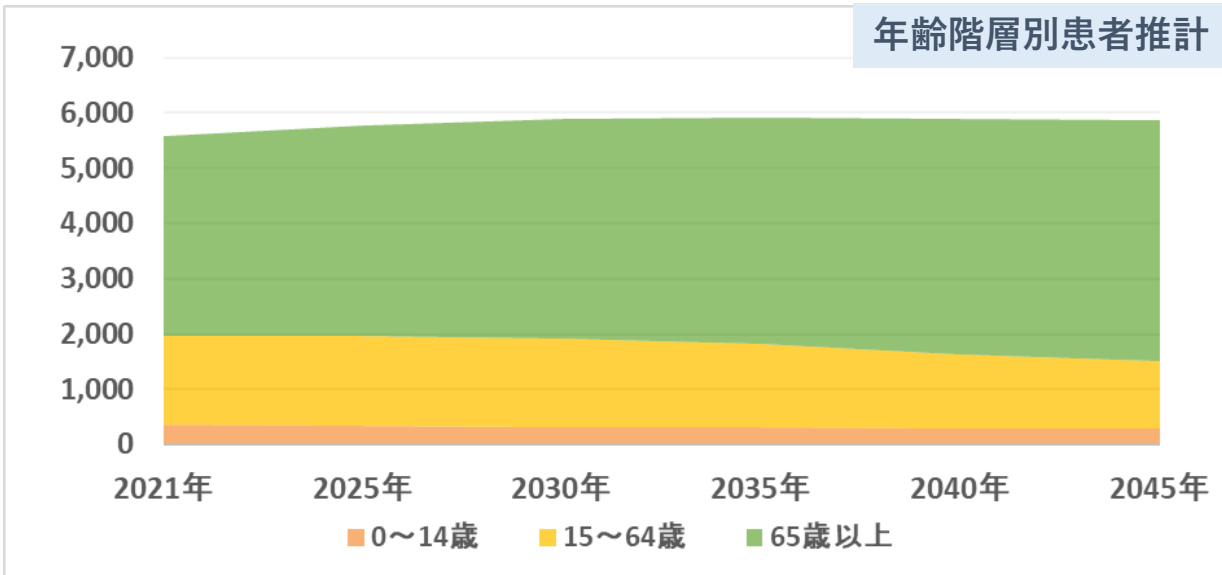


年齢階層	2021年	2025年	2030年	2035年	2040年	2045年
0~14歳	2,100	1,936	1,808	1,712	1,624	1,531
15~64歳	9,375	9,346	9,092	8,556	7,573	6,940
65歳以上	21,223	21,720	22,160	22,415	22,975	23,173
75歳以上(再掲)	14,047	15,537	16,046	15,712	15,605	15,986
総計	32,698	33,001	33,059	32,682	32,172	31,644

岐阜市の患者総数は2030年をピークにほぼ横ばいで推移。2045年にかけて65歳未満の患者数・患者割合は共に減少し、65歳以上の患者数は約9%、患者割合は約8%増加する。

患者推計（市町村別：羽島市）

年齢階層別増減率

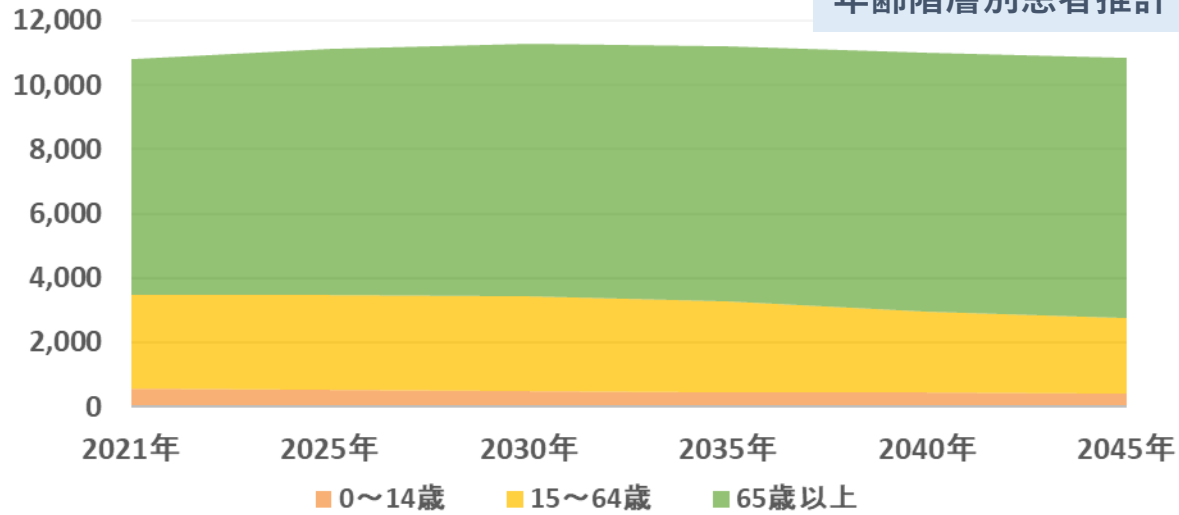


年齢階層	2021年	2025年	2030年	2035年	2040年	2045年
0~14歳	370	343	323	306	293	280
15~64歳	1,600	1,618	1,589	1,513	1,346	1,240
65歳以上	3,618	3,803	3,980	4,092	4,258	4,344
75歳以上(再掲)	2,375	2,750	2,964	2,958	2,975	3,024
総計	5,588	5,763	5,892	5,911	5,897	5,863

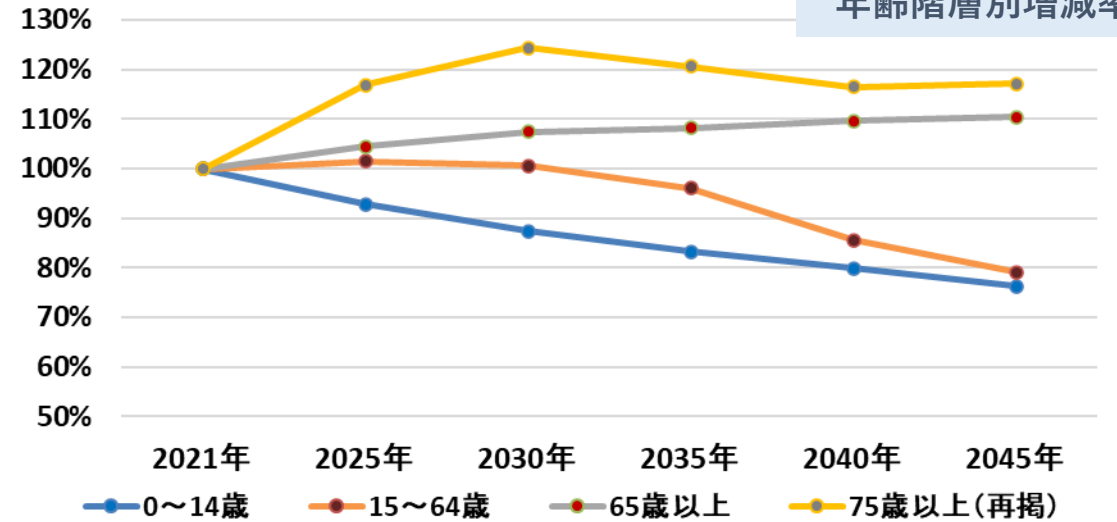
羽島市の患者総数は2035年をピークに微減で推移。2045年にかけて65歳未満の患者数・患者割合は共に減少し、65歳以上の患者数は約20%、患者割合は約9%増加する。

患者推計（市町村別：各務原市）

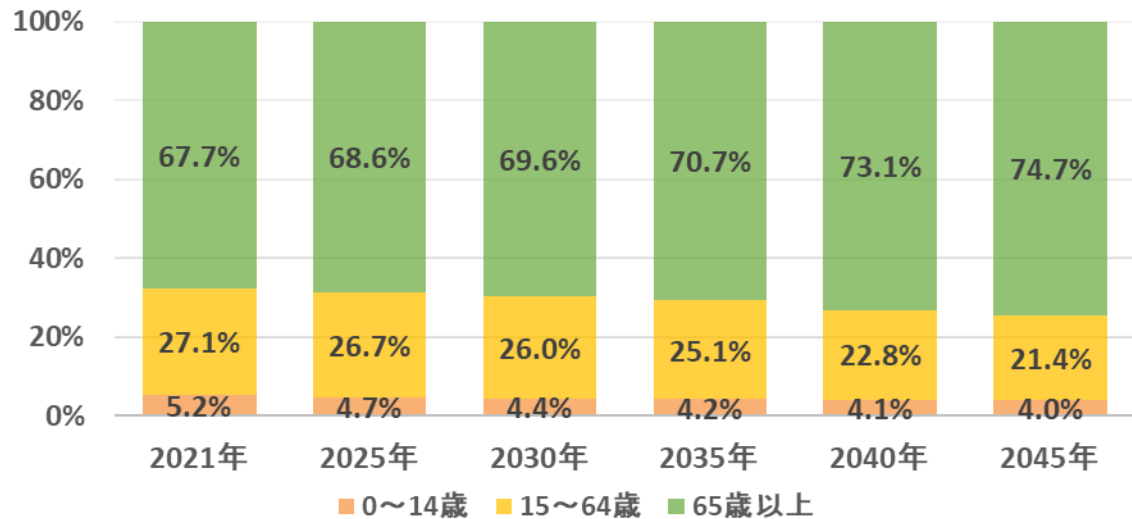
年齢階層別患者推計



年齢階層別増減率



年齢階層別構成比



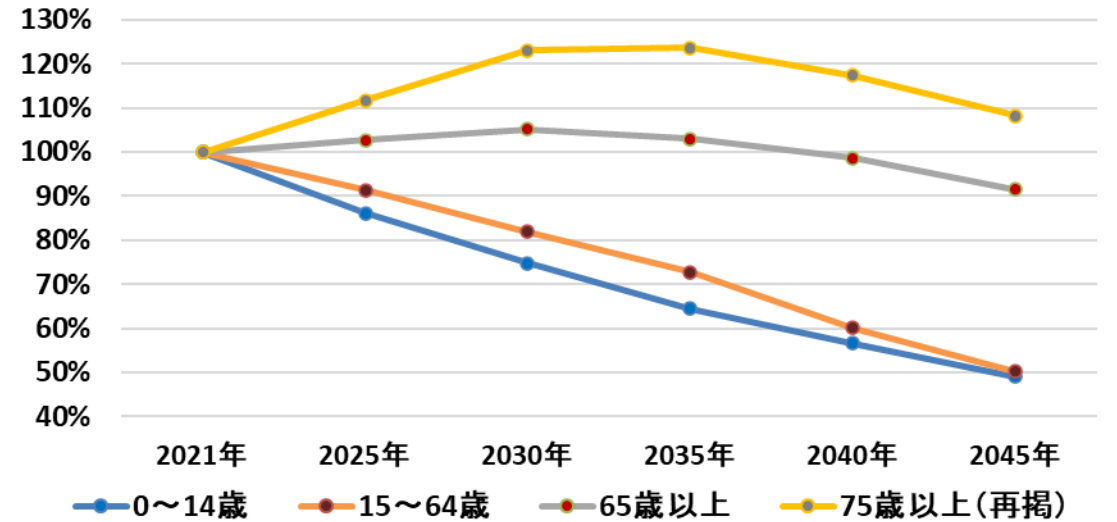
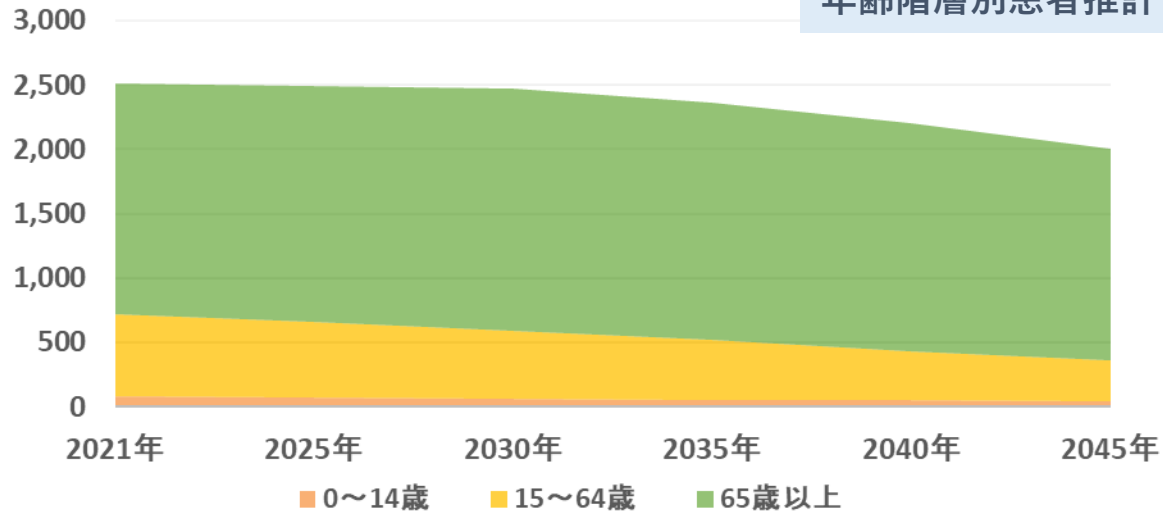
年齢階層	2021年	2025年	2030年	2035年	2040年	2045年
0~14歳	563	522	492	469	450	429
15~64歳	2,926	2,969	2,943	2,811	2,506	2,315
65歳以上	7,320	7,644	7,864	7,924	8,029	8,085
75歳以上(再掲)	4,849	5,667	6,033	5,848	5,646	5,678
総計	10,809	11,135	11,299	11,204	10,984	10,830

各務原市の患者総数は2030年をピークに微減で推移。2045年にかけて65歳未満の患者数・患者割合は共に減少し、65歳以上の患者数は約11%、患者割合は約7%増加する。

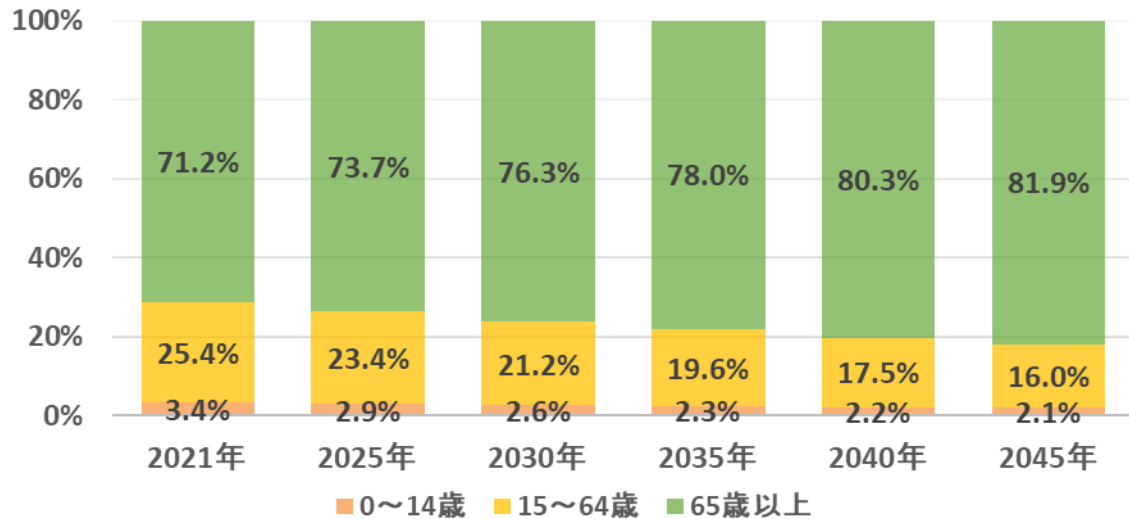
患者推計（市町村別：山口市）

年齢階層別増減率

年齢階層別患者推計



年齢階層別構成比

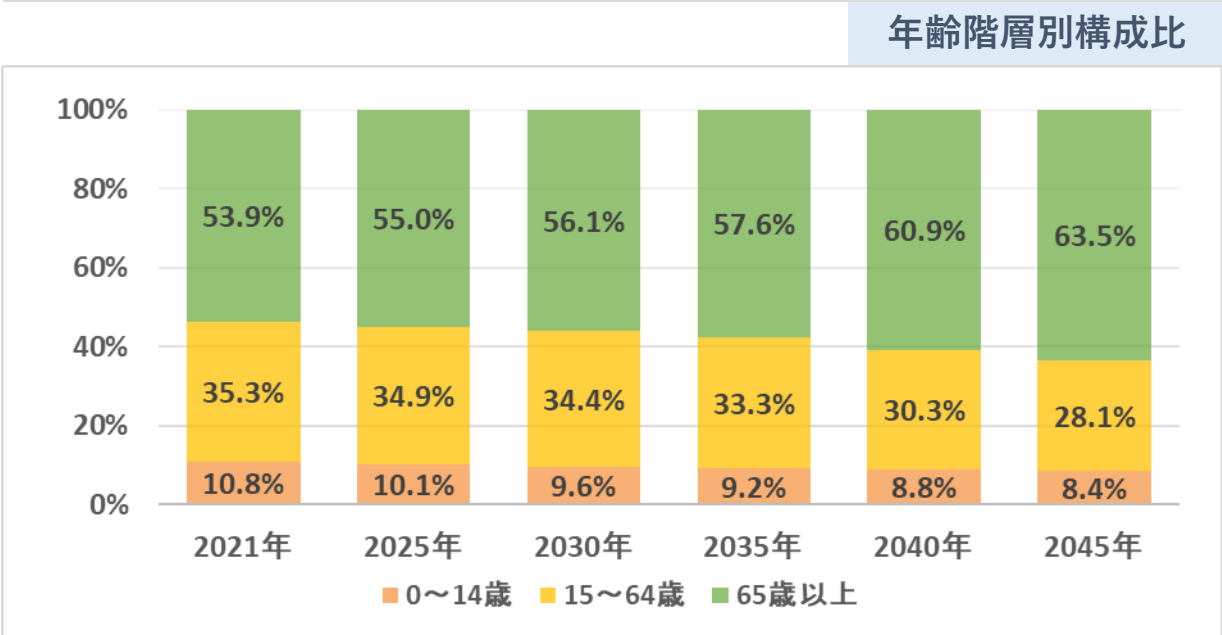
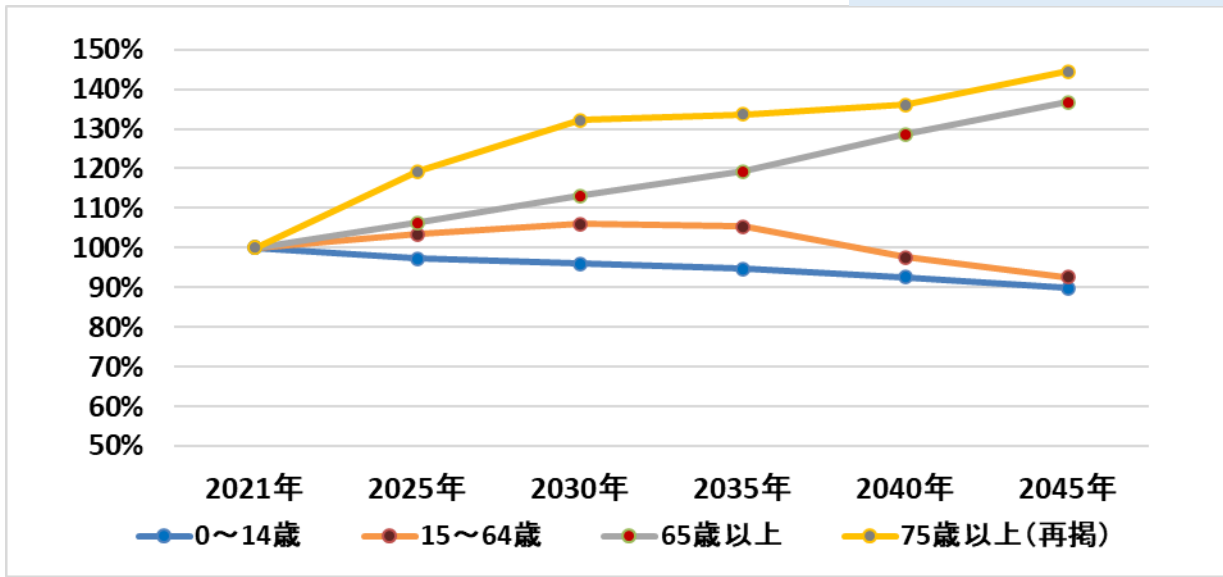
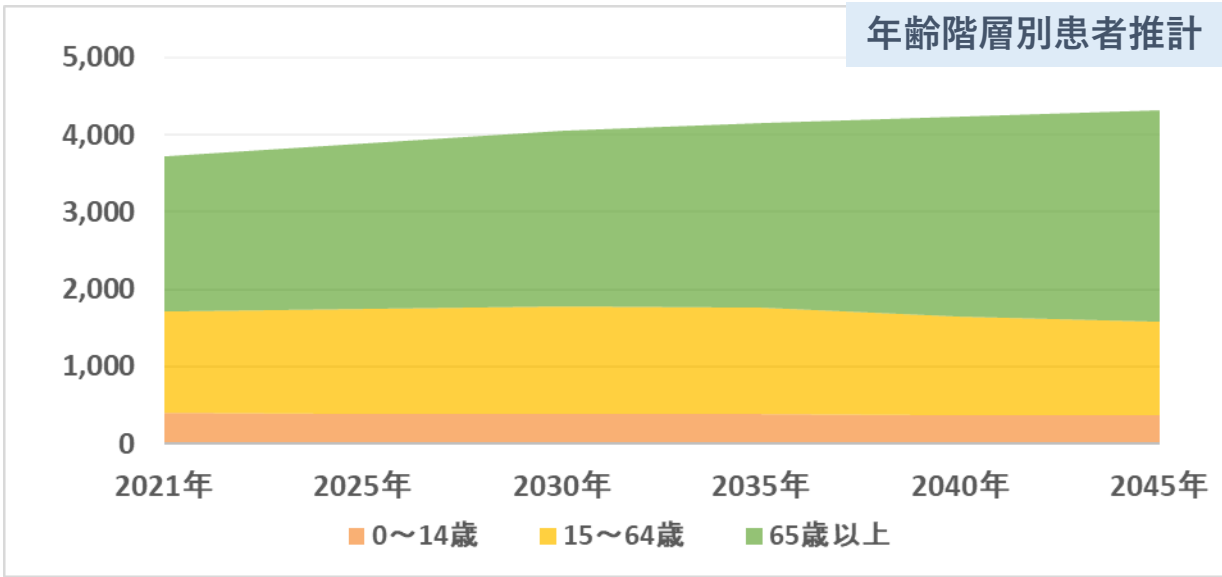


年齢階層	2021年	2025年	2030年	2035年	2040年	2045年
0~14歳	85	73	64	55	48	42
15~64歳	638	583	522	464	384	320
65歳以上	1,790	1,838	1,882	1,844	1,766	1,639
75歳以上(再掲)	1,124	1,255	1,383	1,390	1,320	1,217
総計	2,513	2,494	2,468	2,363	2,198	2,001

山口市の患者総数は減少で推移。
2045年にかけて65歳未満の患者数は大幅に減少。65歳以上の患者数は2030年をピークに減少。65歳以上の患者割合は2045年までに約10%増加。

患者推計（市町村別：瑞穂市）

年齢階層別増減率

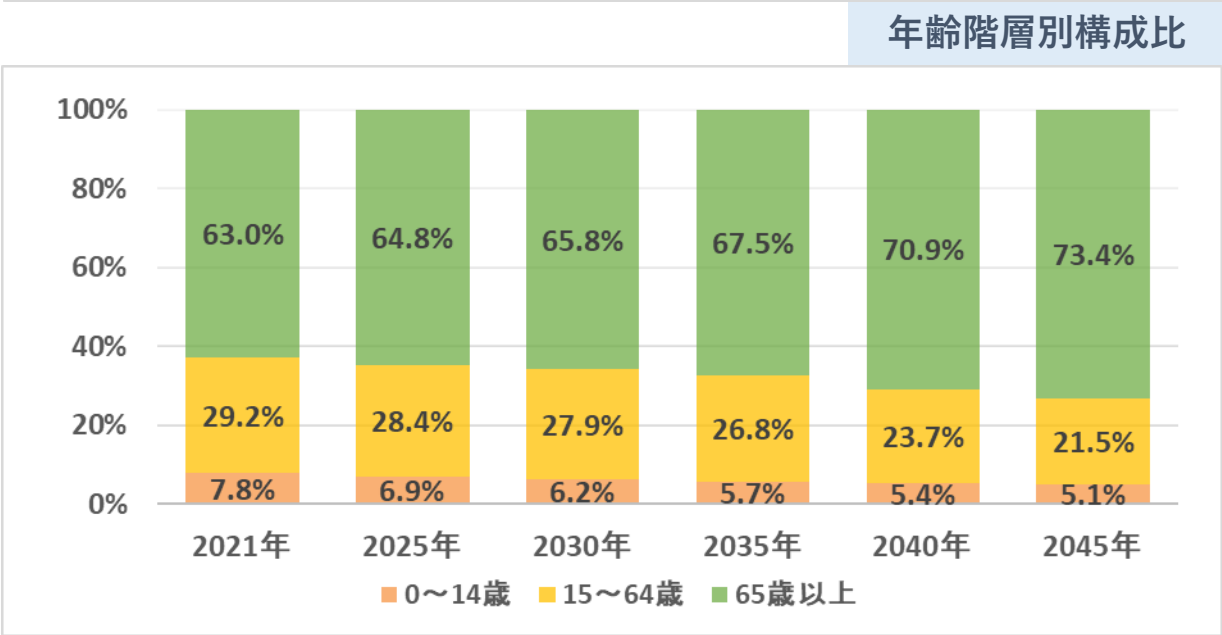
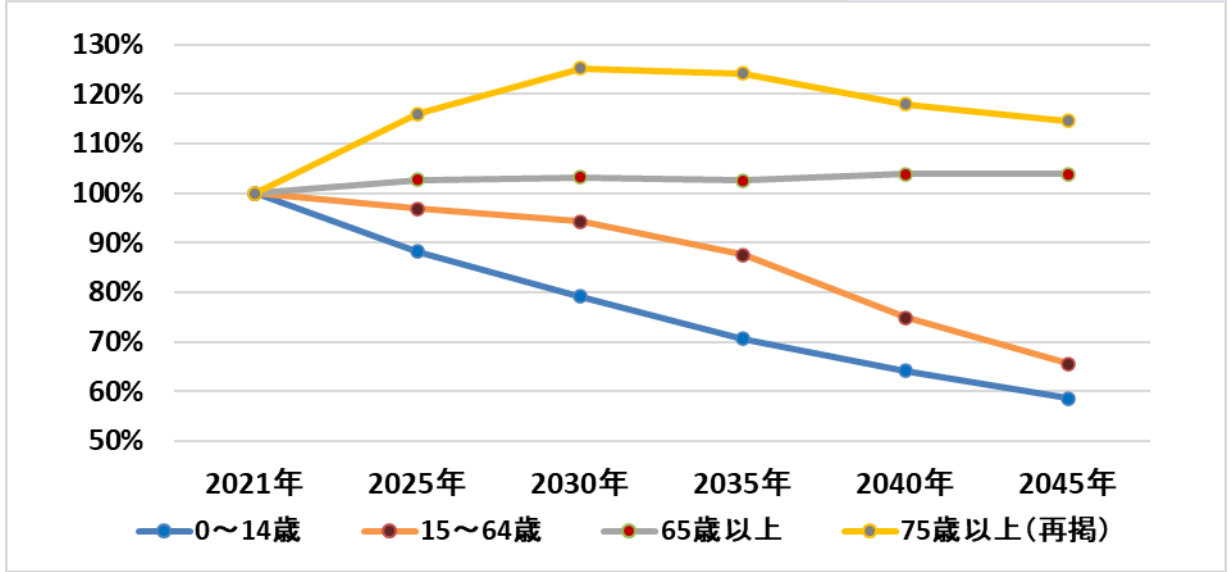
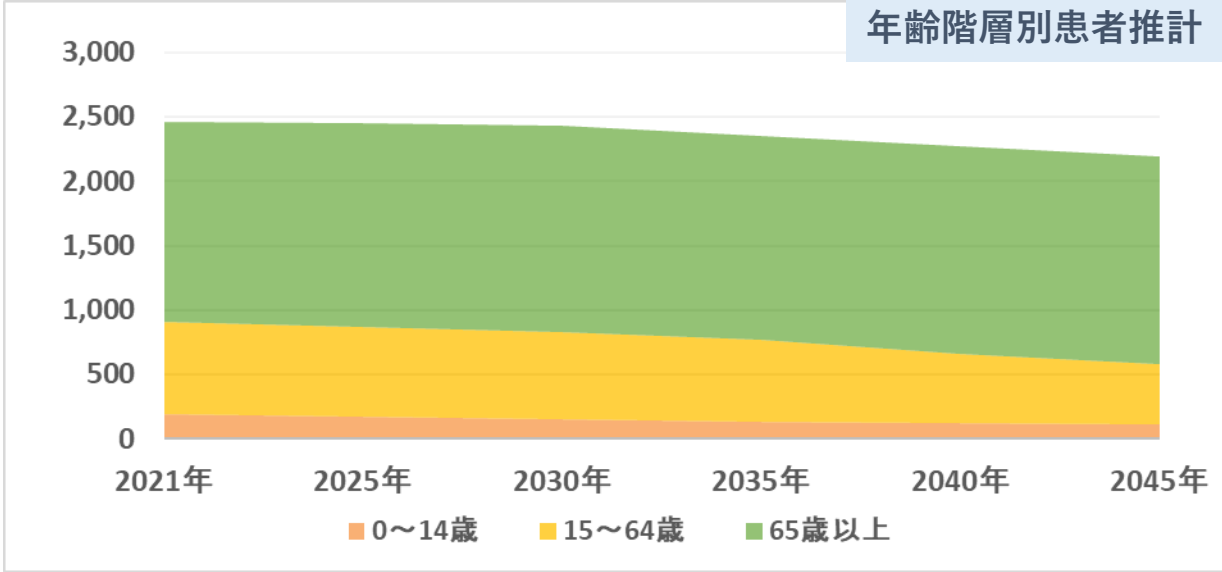


年齢階層	2021年	2025年	2030年	2035年	2040年	2045年
0~14歳	403	392	387	381	373	362
15~64歳	1,312	1,357	1,391	1,382	1,282	1,214
65歳以上	2,006	2,135	2,269	2,391	2,580	2,744
75歳以上(再掲)	1,173	1,399	1,550	1,568	1,596	1,695
総計	3,721	3,884	4,047	4,154	4,235	4,320

瑞浪市の患者総数は増加で推移。14歳以下の患者数は微減、15歳以上64歳以下の患者数は2035年まで微増。2045年にかけて65歳以上の患者数は約37%、患者割合は約9%増加する。65歳以上の患者割合は、岐阜医療圏の中で最も低い。

患者推計（市町村別：本巢市）

年齢階層別増減率



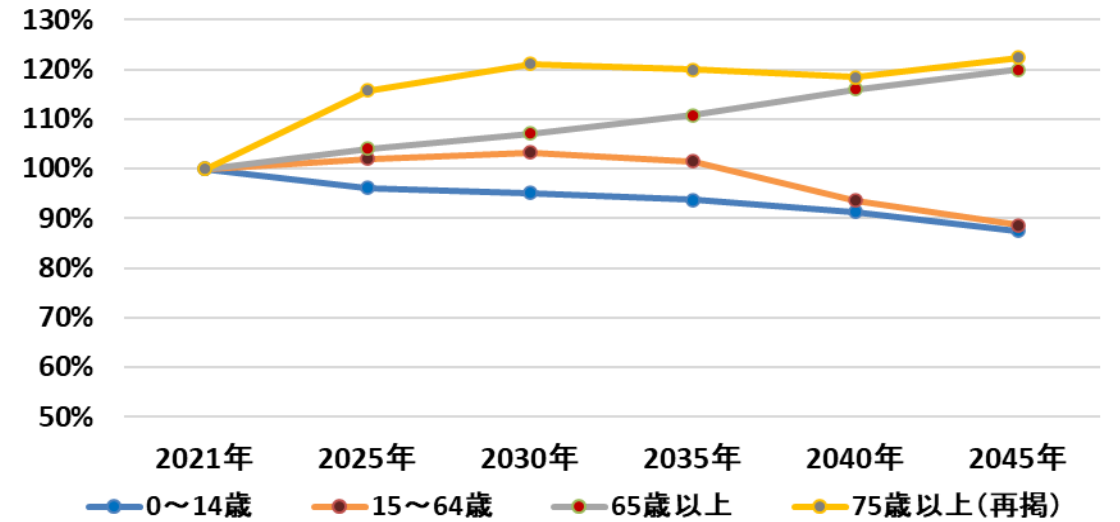
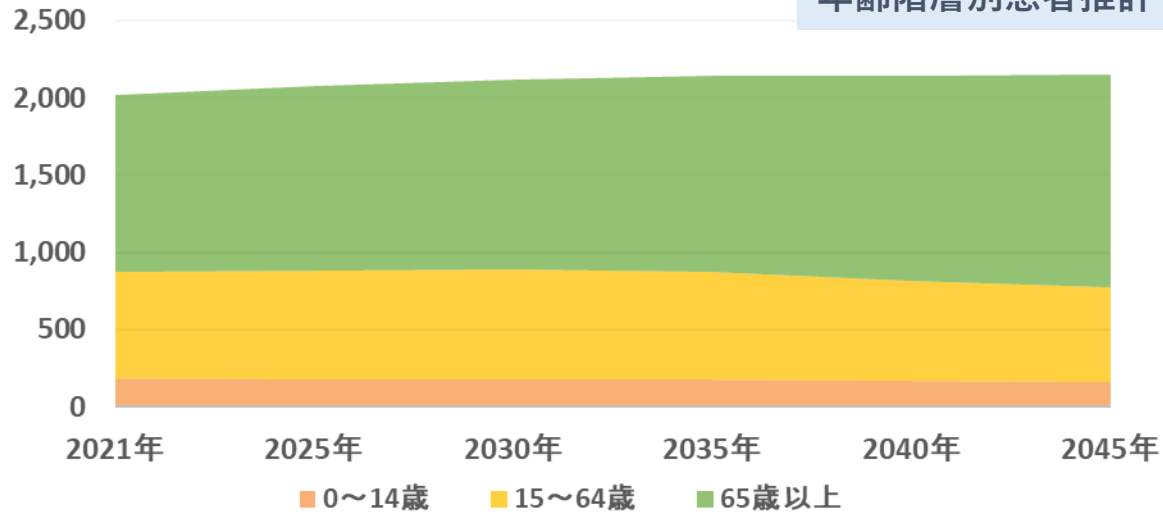
年齢階層	2021年	2025年	2030年	2035年	2040年	2045年
0~14歳	191	168	151	135	123	112
15~64歳	719	697	678	630	539	472
65歳以上	1,549	1,590	1,599	1,589	1,609	1,609
75歳以上(再掲)	924	1,072	1,157	1,147	1,090	1,058
総計	2,459	2,455	2,428	2,354	2,270	2,192

本巢市の患者総数は2025年をピークに微減で推移。2045年にかけて65歳未満の患者数・患者割合は共に減少。65歳以上の患者数は約15%の増加、患者割合は約10%と比較的高く増加する。

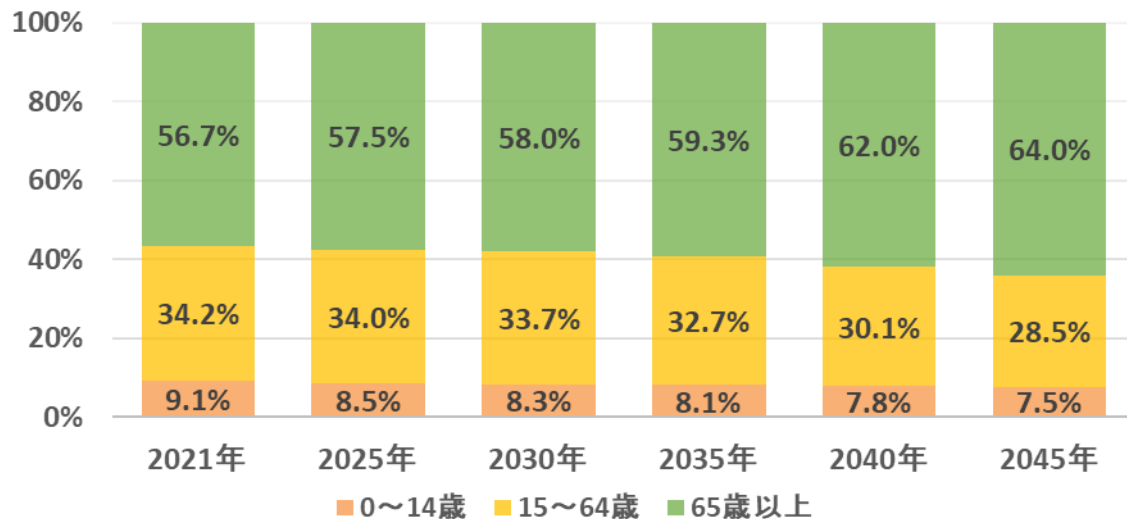
患者推計（市町村別：岐南町）

年齢階層別増減率

年齢階層別患者推計



年齢階層別構成比

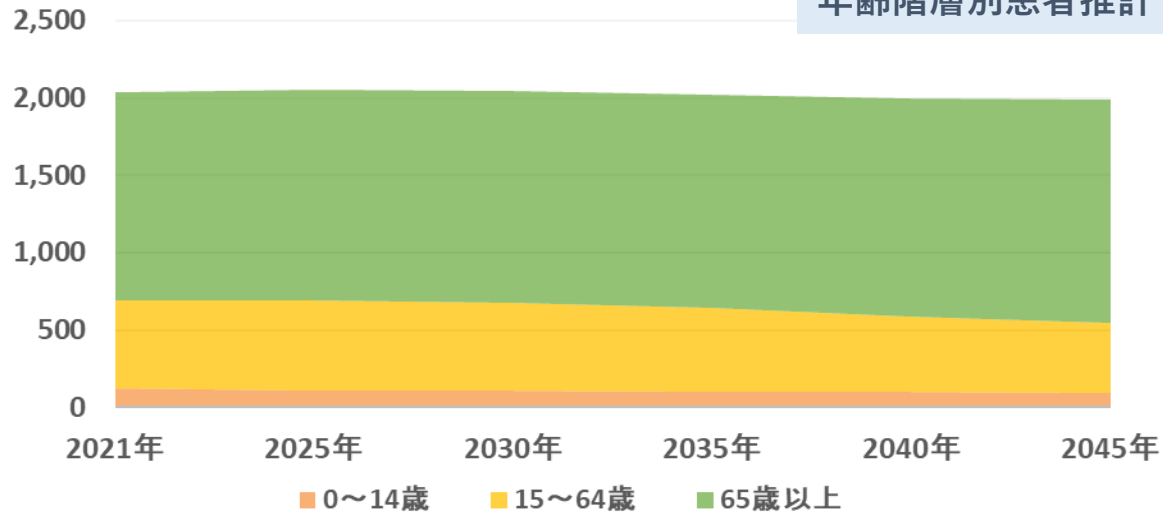


年齢階層	2021年	2025年	2030年	2035年	2040年	2045年
0~14歳	184	177	175	173	168	161
15~64歳	690	704	713	700	645	611
65歳以上	1,146	1,192	1,227	1,269	1,329	1,375
75歳以上(再掲)	727	841	881	872	861	890
総計	2,020	2,073	2,115	2,142	2,142	2,147

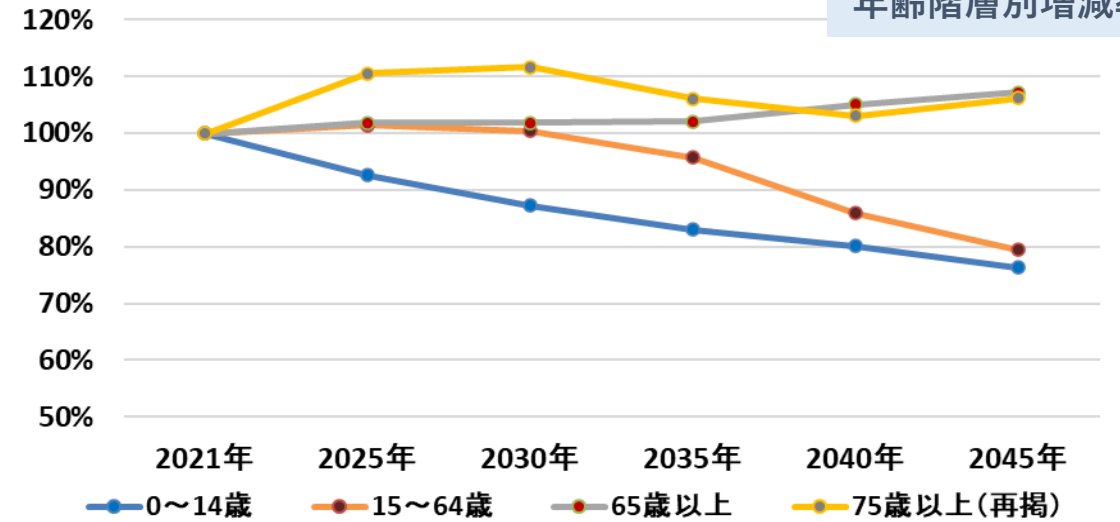
岐南町の患者総数は微増で推移。14歳以下の患者数は微減、15歳以上64歳以下の患者数は2030年～2035年まで微増。2045年にかけて65歳以上の患者数は約20%、患者割合は約7%増加する。

患者推計（市町村別：笠松町）

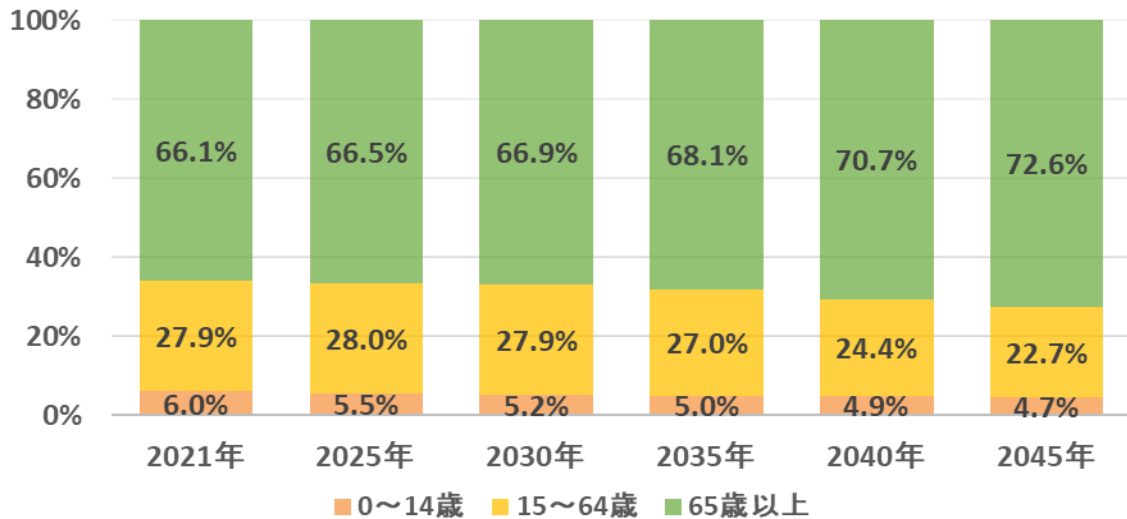
年齢階層別患者推計



年齢階層別増減率



年齢階層別構成比



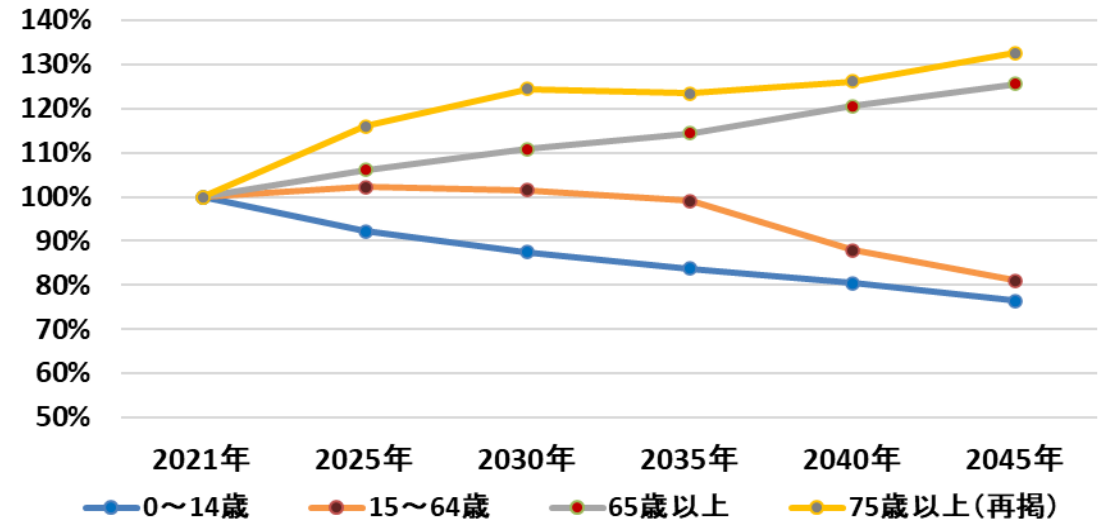
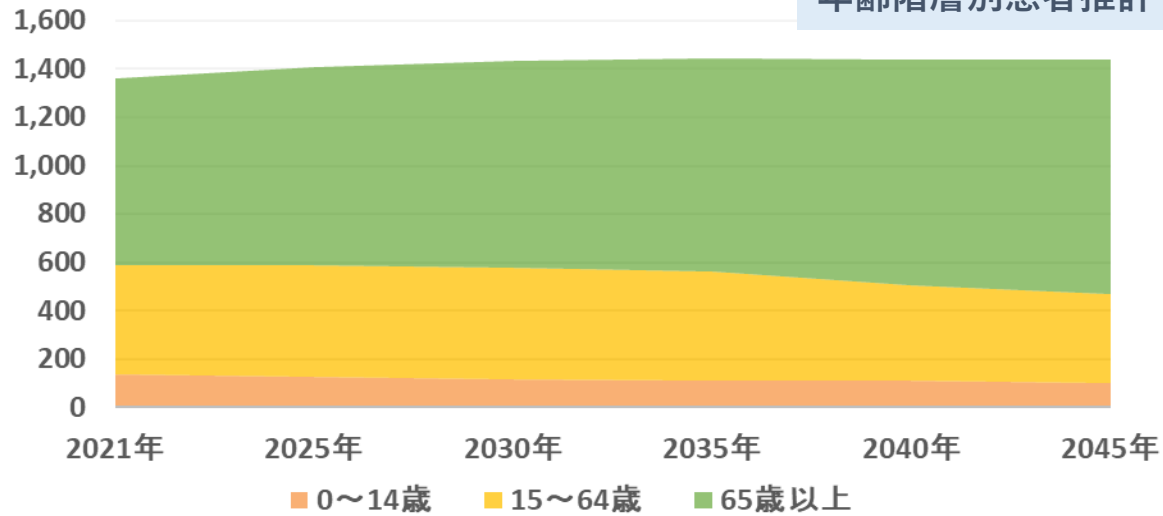
年齢階層	2021年	2025年	2030年	2035年	2040年	2045年
0~14歳	121	112	106	101	97	92
15~64歳	568	576	571	544	488	451
65歳以上	1,344	1,368	1,369	1,372	1,413	1,441
75歳以上(再掲)	931	1,029	1,040	988	960	989
総計	2,033	2,057	2,045	2,016	1,998	1,984

笠松町の患者総数は2025年をピークにほぼ横ばいで推移。2045年にかけて65歳未満の患者数・患者割合は共に減少し、65歳以上の患者数は約7%、患者割合は約6%増加する。

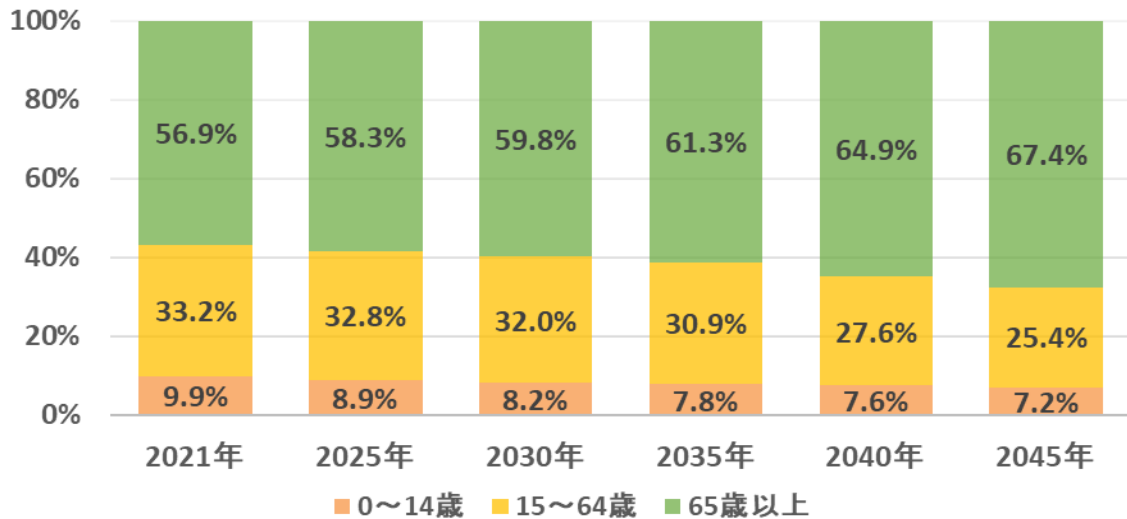
患者推計（市町村別：北方町）

年齢階層別増減率

年齢階層別患者推計



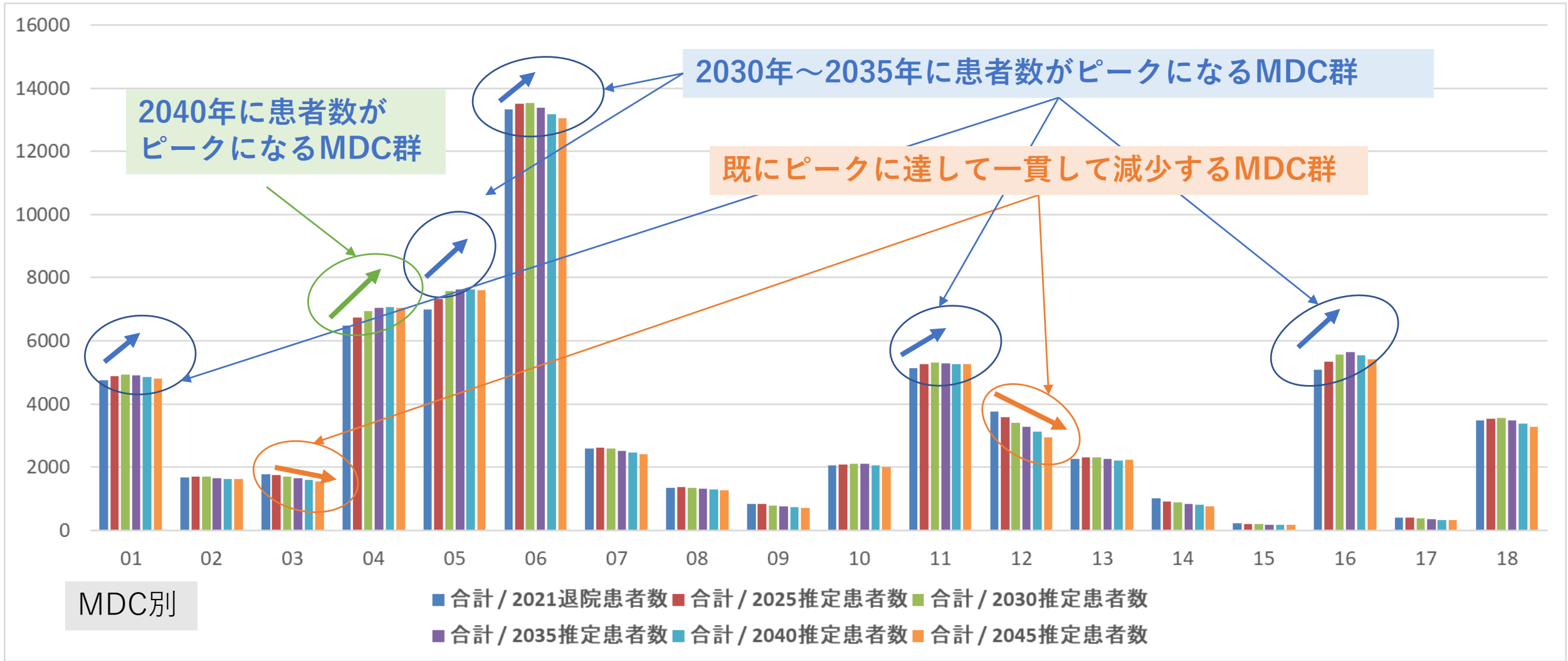
年齢階層別構成比



年齢階層	2021年	2025年	2030年	2035年	2040年	2045年
0~14歳	135	124	118	113	109	103
15~64歳	451	461	458	447	396	366
65歳以上	773	820	857	885	932	971
75歳以上(再掲)	475	551	591	586	599	630
総計	1,359	1,405	1,433	1,444	1,437	1,440

北方町の患者総数は微増で推移。14歳以下の患者数は減少、15歳以上64歳以下の患者数は2030年まで微増。2045年にかけて65歳以上の患者数は約26%、患者割合は約11%増加する。

MDC別患者推計（二次医療圏：岐阜）



MDC01:神経系疾患
 MDC02:眼科系疾患
 MDC03:耳鼻咽喉科系疾患
 MDC04:呼吸器系疾患

MDC05:循環器系疾患
 MDC06:消化器系疾患、肝臓・胆道・膵臓疾患
 MDC07:筋骨格系疾患
 MDC08:皮膚・皮下組織の疾患

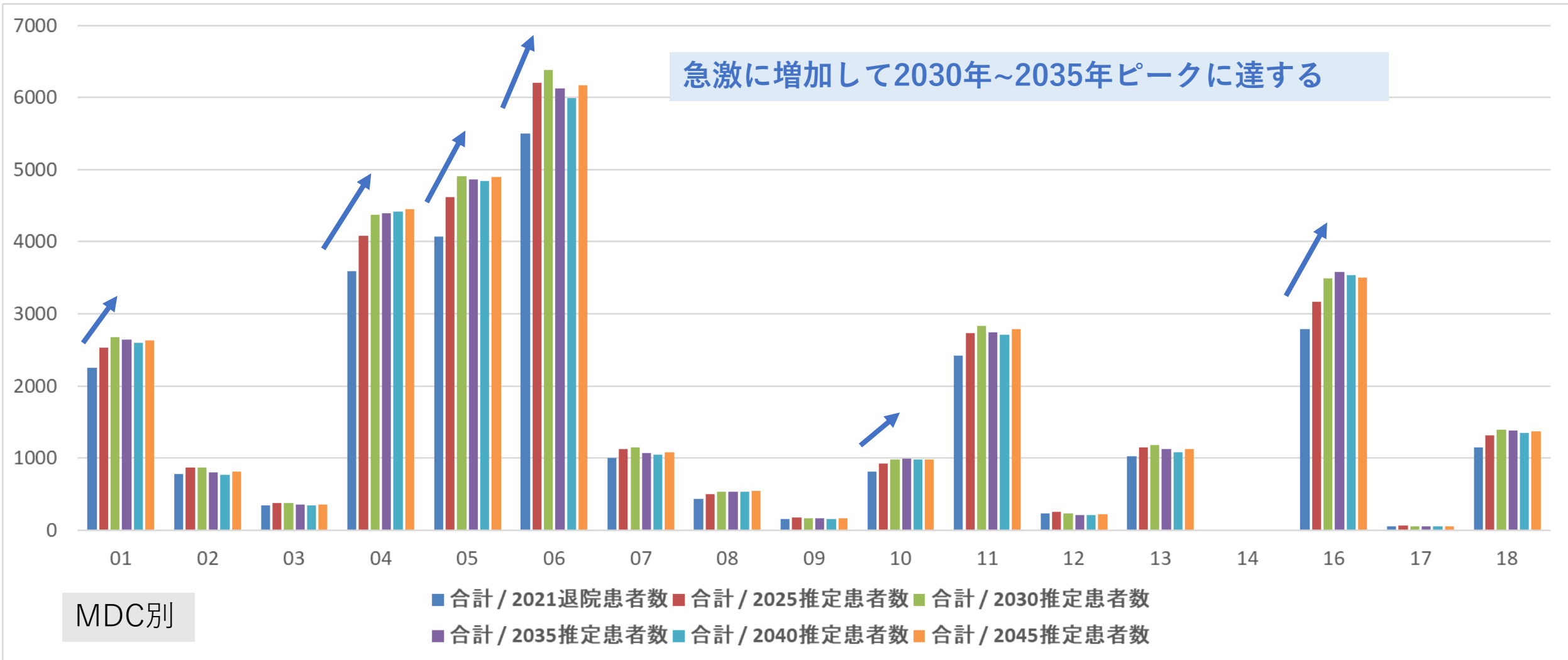
MDC09:乳房の疾患
 MDC10:内分泌・栄養・代謝に関する疾患
 MDC11:腎・尿路系疾患及び男性生殖器系疾患
 MDC12:女性生殖器系疾患及び産褥期疾患・異常妊娠分娩

MDC13:血液・造血器・免疫臓器の疾患
 MDC14:新生児疾患、先天性奇形
 MDC15:小児疾患
 MDC16:外傷・熱傷・中毒

MDC17:精神疾患
 MDC18:その他

MDC別患者推計（二次医療圏：岐阜）

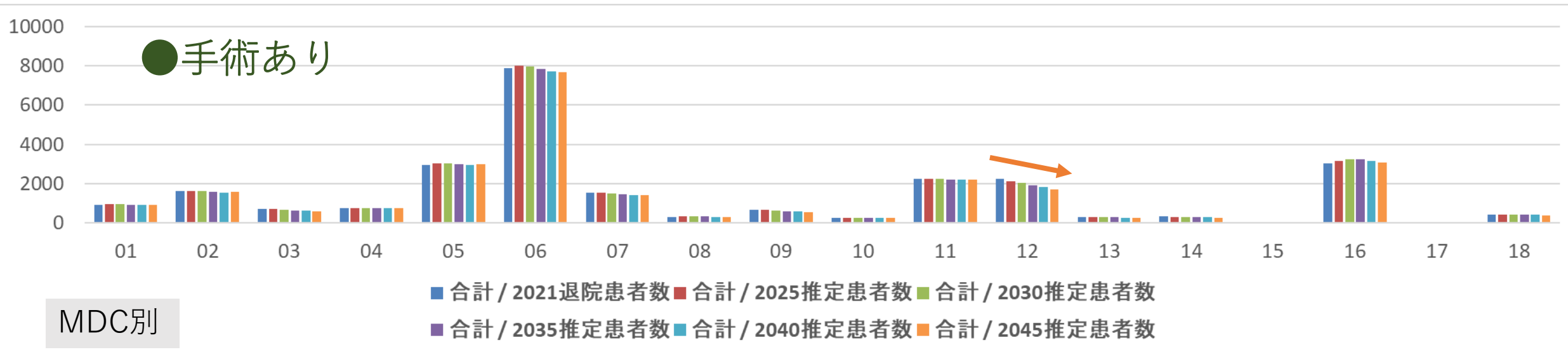
* 75歳以上



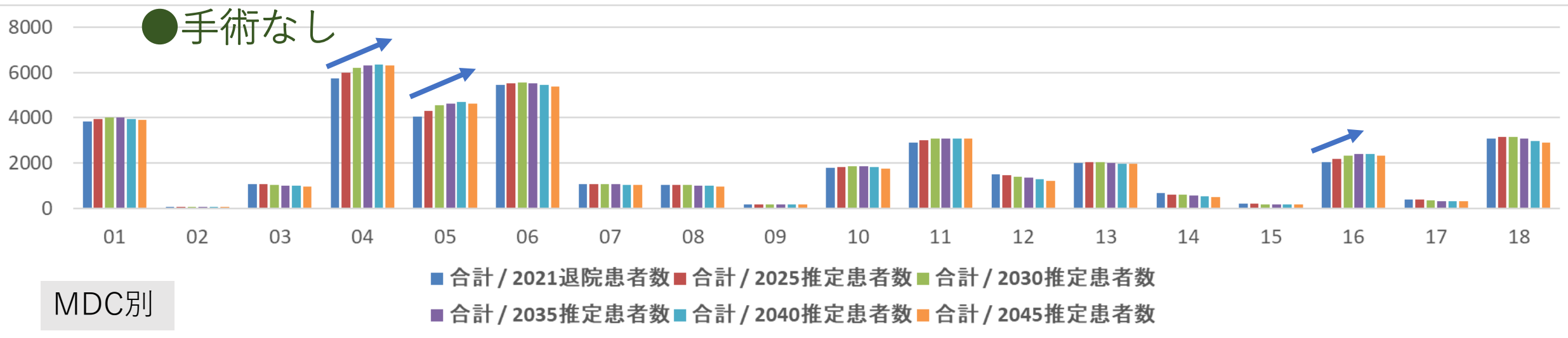
- | | | | | |
|----------------|-------------------------|------------------------------|----------------------|------------|
| MDC01:神経系疾患 | MDC05:循環器系疾患 | MDC09:乳房の疾患 | MDC13:血液・造血器・免疫臓器の疾患 | MDC17:精神疾患 |
| MDC02:眼科系疾患 | MDC06:消化器系疾患、肝臓・胆道・膵臓疾患 | MDC10:内分泌・栄養・代謝に関する疾患 | MDC14:新生児疾患、先天性奇形 | MDC18:その他 |
| MDC03:耳鼻咽喉科系疾患 | MDC07:筋骨格系疾患 | MDC11:腎・尿路系疾患及び男性生殖器系疾患 | MDC15:小児疾患 | |
| MDC04:呼吸器系疾患 | MDC08:皮膚・皮下組織の疾患 | MDC12:女性生殖器系疾患及び産褥期疾患・異常妊娠分娩 | MDC16:外傷・熱傷・中毒 | |

MDC別患者推計（二次医療圏：岐阜）

- 手術有無 -



MDC別



MDC別

MDC01:神経系疾患
MDC02:眼科系疾患
MDC03:耳鼻咽喉科系疾患
MDC04:呼吸器系疾患

MDC05:循環器系疾患
MDC06:消化器系疾患、肝臓・胆道・膵臓疾患
MDC07:筋骨格系疾患
MDC08:皮膚・皮下組織の疾患

MDC09:乳房の疾患
MDC10:内分泌・栄養・代謝に関する疾患
MDC11:腎・尿路系疾患及び男性生殖器系疾患
MDC12:女性生殖器系疾患及び産褥期疾患・異常妊娠分娩

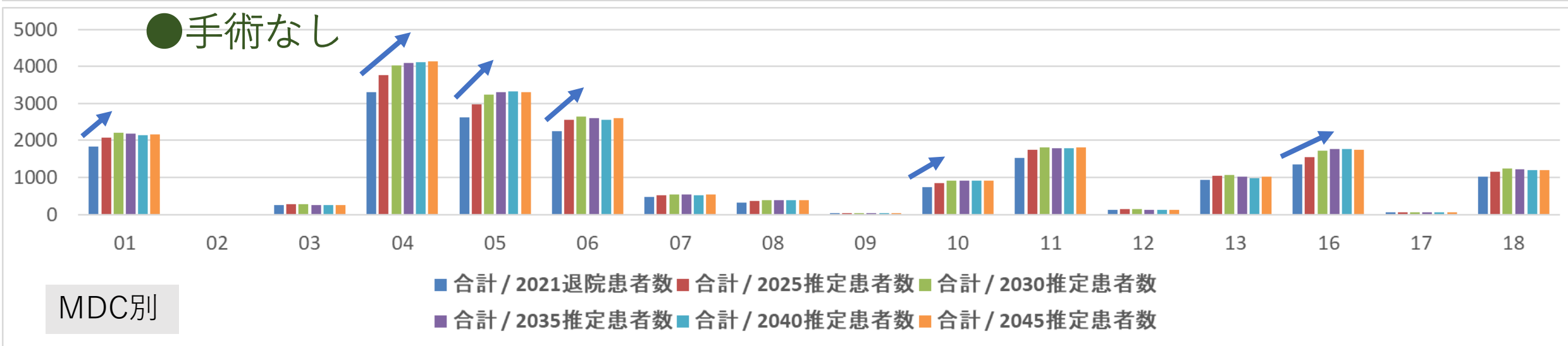
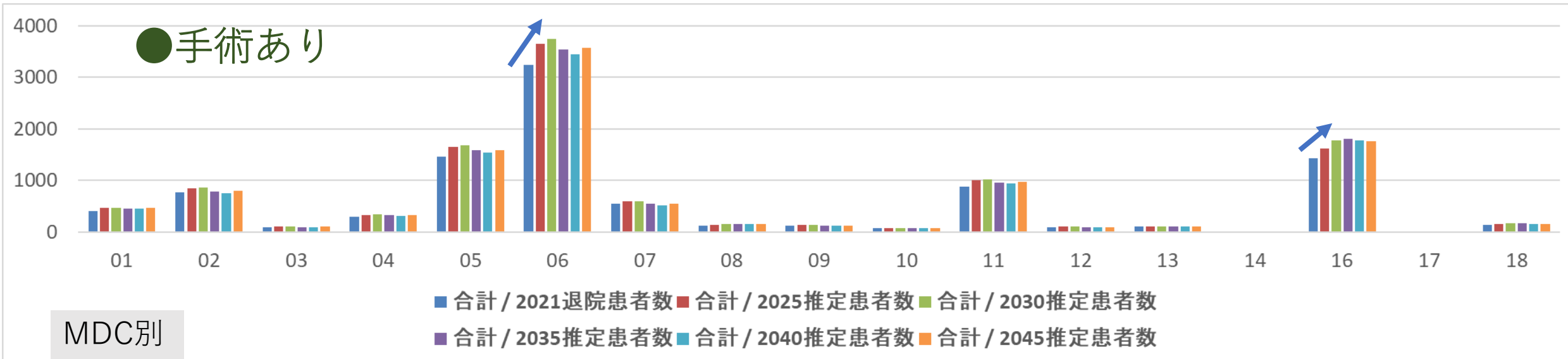
MDC13:血液・造血器・免疫臓器の疾患
MDC14:新生児疾患、先天性奇形
MDC15:小児疾患
MDC16:外傷・熱傷・中毒

MDC17:精神疾患
MDC18:その他

MDC別患者推計（二次医療圏：岐阜）

- 手術有無 -

* 75歳以上



MDC01:神経系疾患
MDC02:眼科系疾患
MDC03:耳鼻咽喉科系疾患
MDC04:呼吸器系疾患

MDC05:循環器系疾患
MDC06:消化器系疾患、肝臓・胆道・膵臓疾患
MDC07:筋骨格系疾患
MDC08:皮膚・皮下組織の疾患

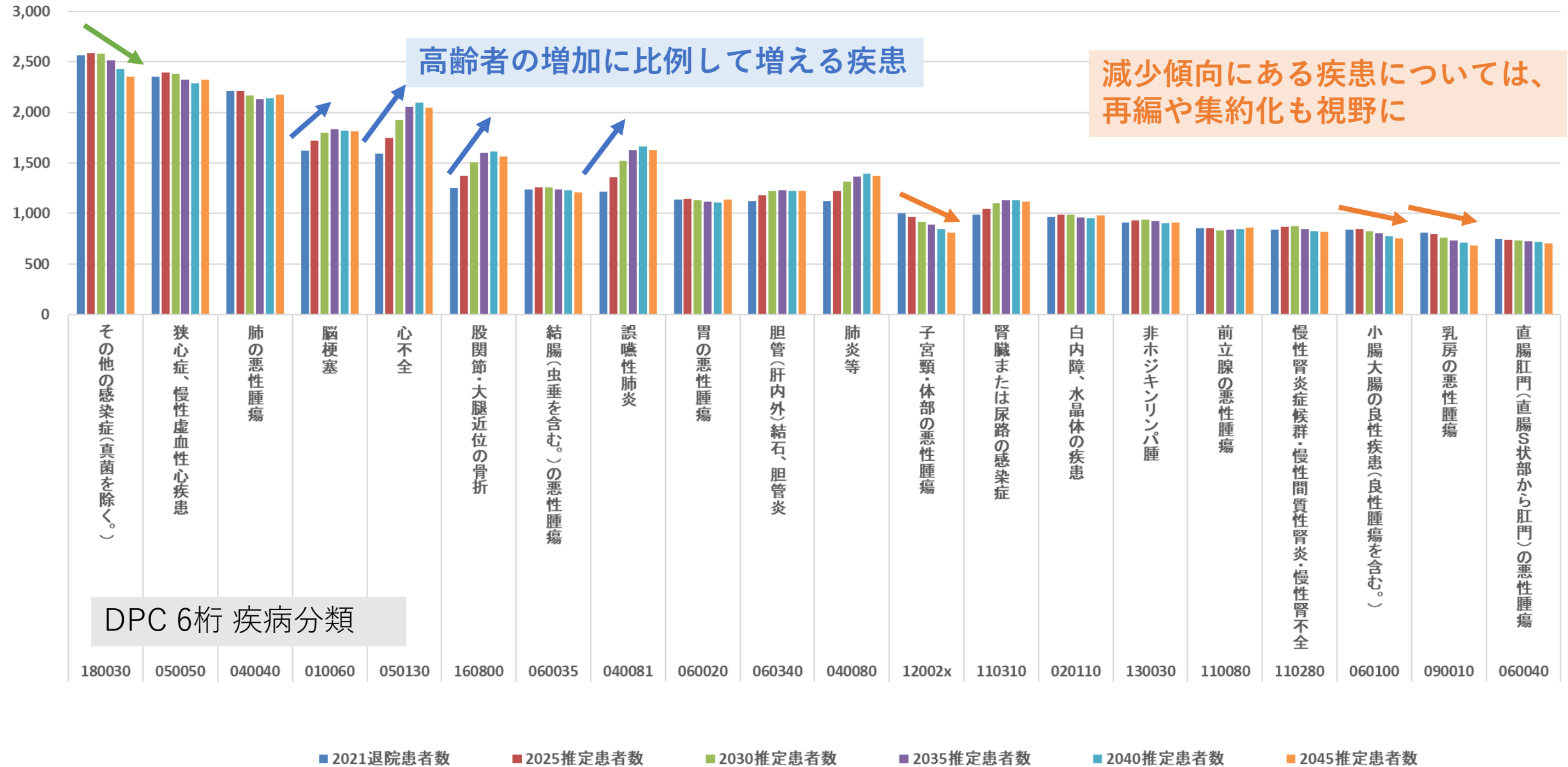
MDC09:乳房の疾患
MDC10:内分泌・栄養・代謝に関する疾患
MDC11:腎・尿路系疾患及び男性生殖器系疾患
MDC12:女性生殖器系疾患及び産褥期疾患・異常妊娠分娩

MDC13:血液・造血器・免疫臓器の疾患
MDC14:新生児疾患、先天性奇形
MDC15:小児疾患
MDC16:外傷・熱傷・中毒

MDC17:精神疾患
MDC18:その他

疾患別患者推計（二次医療圏：岐阜）

* TOP20 * 全体

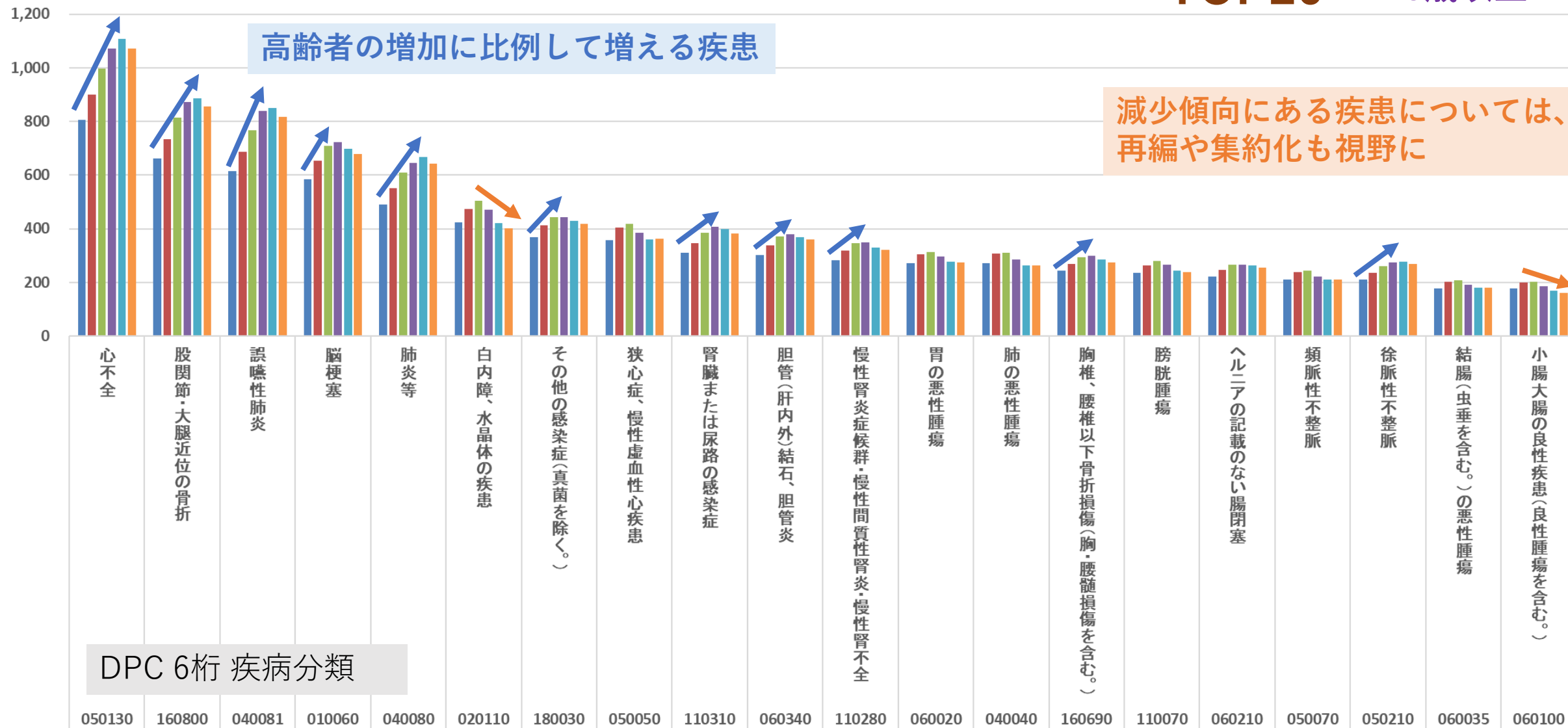


疾患別患者推計（二次医療圏：岐阜）

* TOP20 * 75歳以上

高齢者の増加に比例して増える疾患

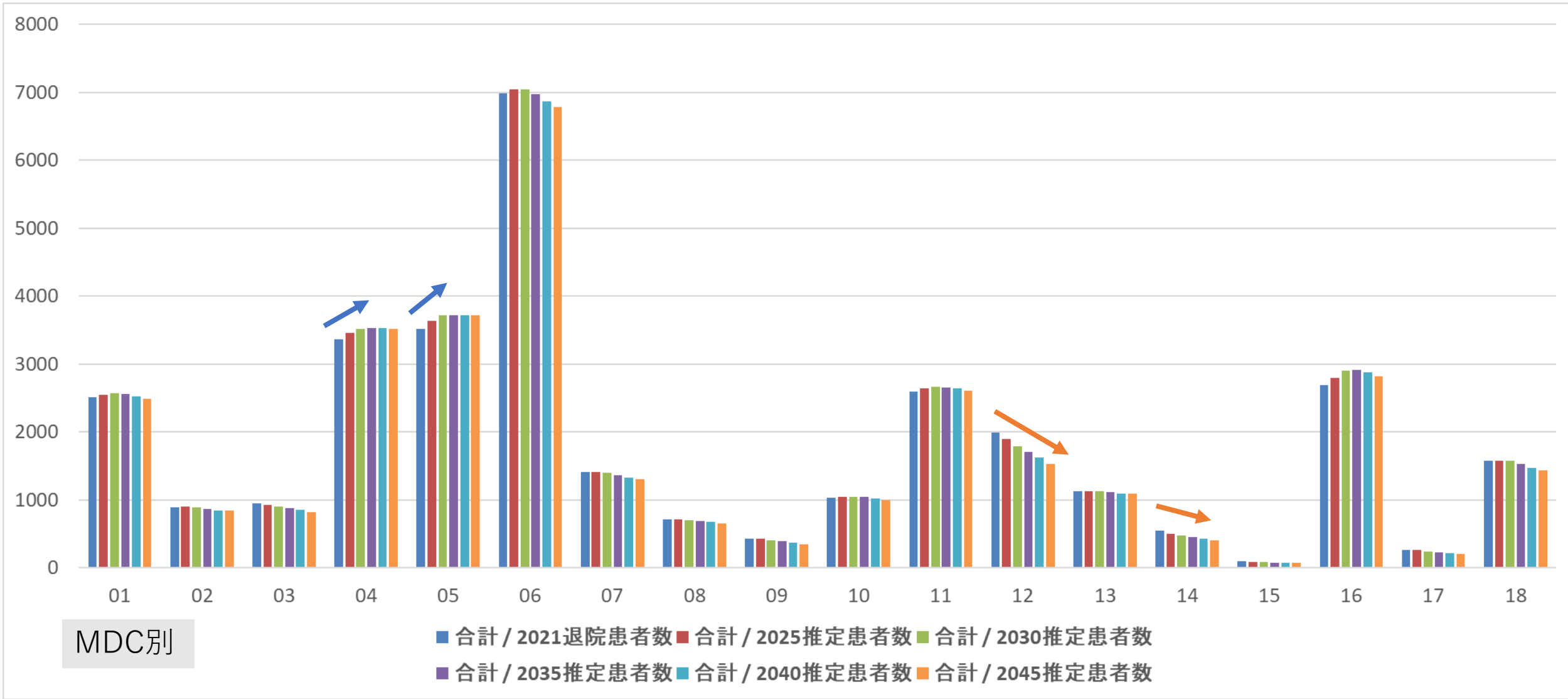
減少傾向にある疾患については、再編や集約化も視野に



DPC 6桁 疾病分類

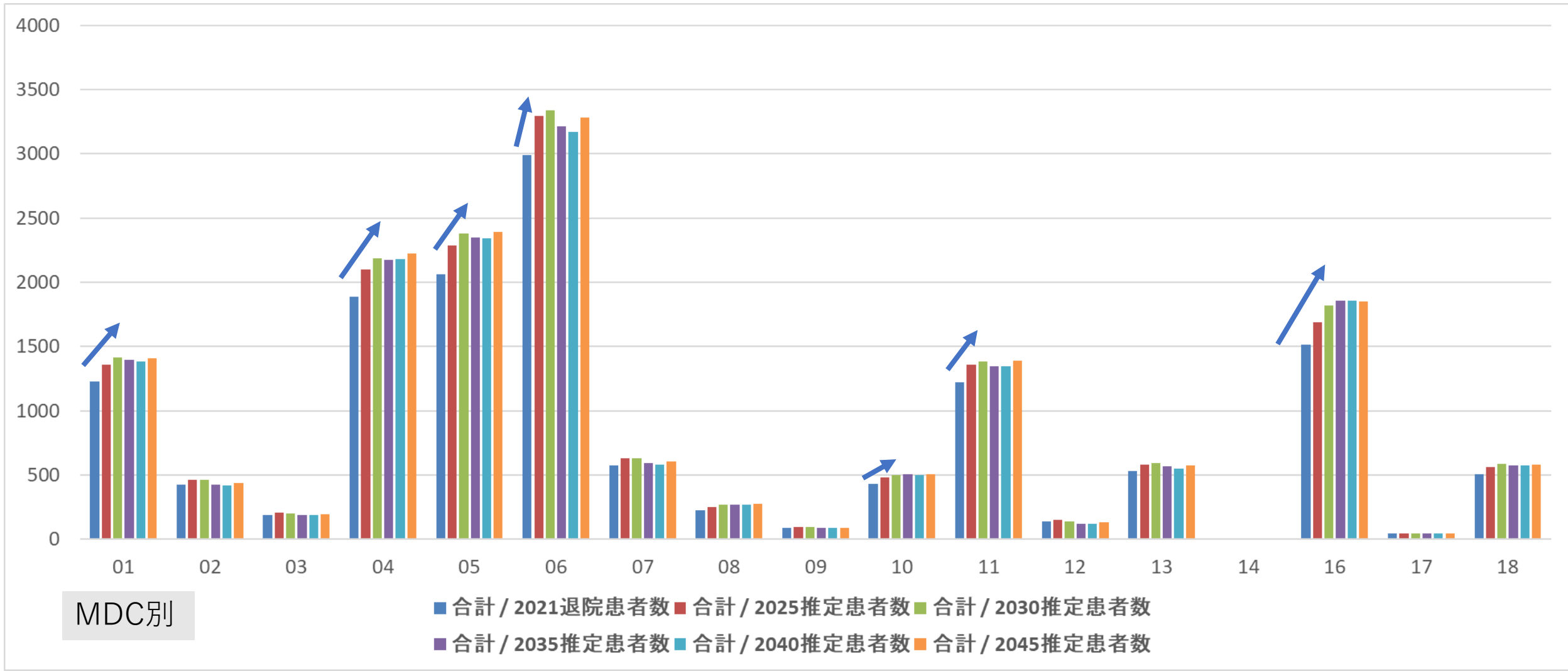
■ 2021退院患者数 ■ 2025推定患者数 ■ 2030推定患者数 ■ 2035推定患者数 ■ 2040推定患者数 ■ 2045推定患者数

MDC別患者推計（市町村別：岐阜市）



- | | | | | |
|----------------|-------------------------|------------------------------|----------------------|------------|
| MDC01:神経系疾患 | MDC05:循環器系疾患 | MDC09:乳房の疾患 | MDC13:血液・造血器・免疫臓器の疾患 | MDC17:精神疾患 |
| MDC02:眼科系疾患 | MDC06:消化器系疾患、肝臓・胆道・膵臓疾患 | MDC10:内分泌・栄養・代謝に関する疾患 | MDC14:新生児疾患、先天性奇形 | MDC18:その他 |
| MDC03:耳鼻咽喉科系疾患 | MDC07:筋骨格系疾患 | MDC11:腎・尿路系疾患及び男性生殖器系疾患 | MDC15:小児疾患 | |
| MDC04:呼吸器系疾患 | MDC08:皮膚・皮下組織の疾患 | MDC12:女性生殖器系疾患及び産褥期疾患・異常妊娠分娩 | MDC16:外傷・熱傷・中毒 | |

MDC別患者推計（市町村別：岐阜市） * 75歳以上



MDC01:神経系疾患
MDC02:眼科系疾患
MDC03:耳鼻咽喉科系疾患
MDC04:呼吸器系疾患

MDC05:循環器系疾患
MDC06:消化器系疾患、肝臓・胆道・膵臓疾患
MDC07:筋骨格系疾患
MDC08:皮膚・皮下組織の疾患

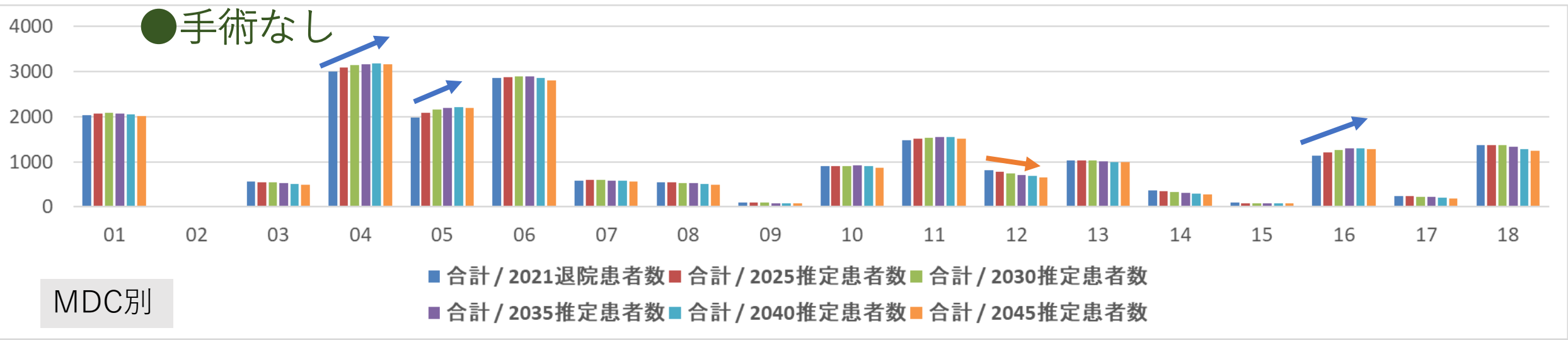
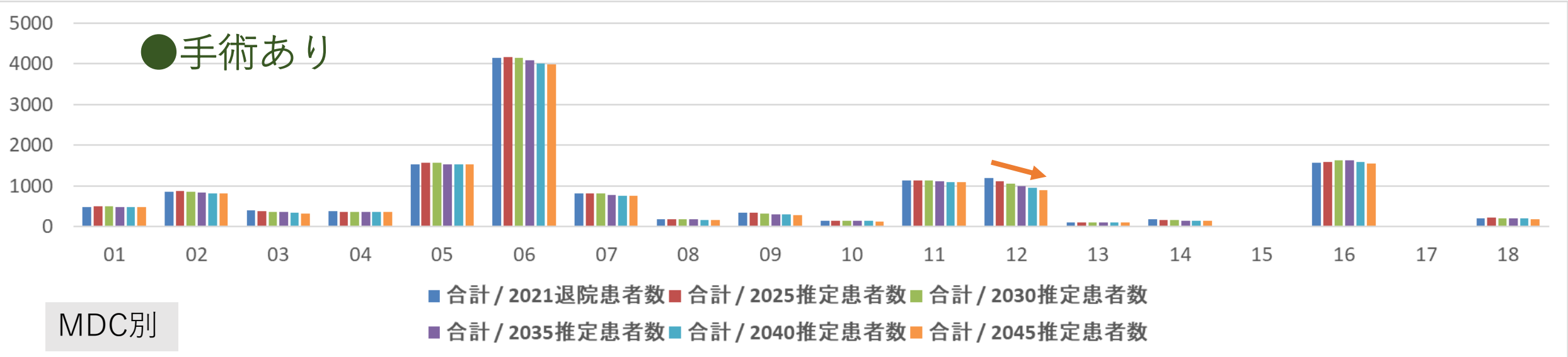
MDC09:乳房の疾患
MDC10:内分泌・栄養・代謝に関する疾患
MDC11:腎・尿路系疾患及び男性生殖器系疾患
MDC12:女性生殖器系疾患及び産褥期疾患・異常妊娠分娩

MDC13:血液・造血器・免疫臓器の疾患
MDC14:新生児疾患、先天性奇形
MDC15:小児疾患
MDC16:外傷・熱傷・中毒

MDC17:精神疾患
MDC18:その他

MDC別患者推計（市町村別：岐阜市）

- 手術有無 -



MDC01:神経系疾患
 MDC02:眼科系疾患
 MDC03:耳鼻咽喉科系疾患
 MDC04:呼吸器系疾患

MDC05:循環器系疾患
 MDC06:消化器系疾患、肝臓・胆道・膵臓疾患
 MDC07:筋骨格系疾患
 MDC08:皮膚・皮下組織の疾患

MDC09:乳房の疾患
 MDC10:内分泌・栄養・代謝に関する疾患
 MDC11:腎・尿路系疾患及び男性生殖器系疾患
 MDC12:女性生殖器系疾患及び産褥期疾患・異常妊娠分娩

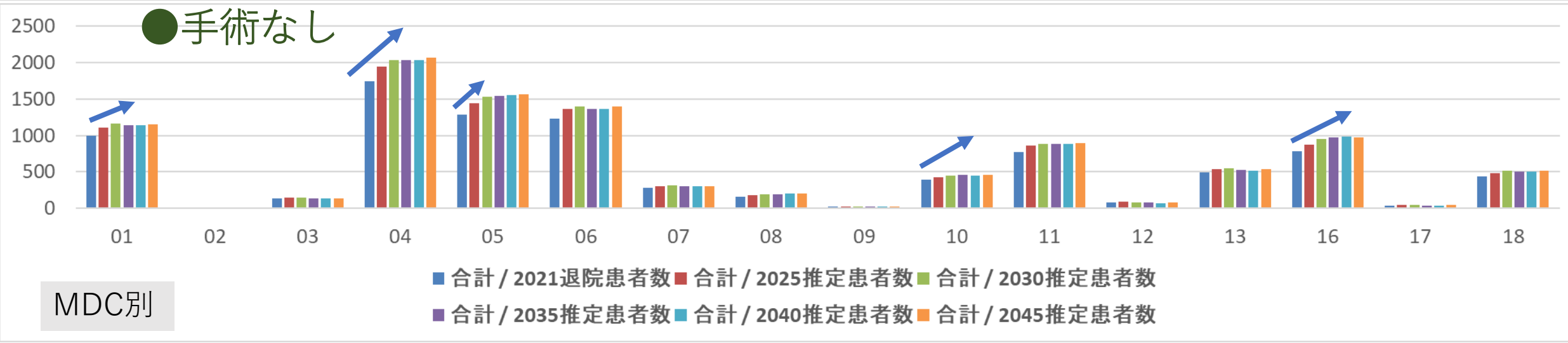
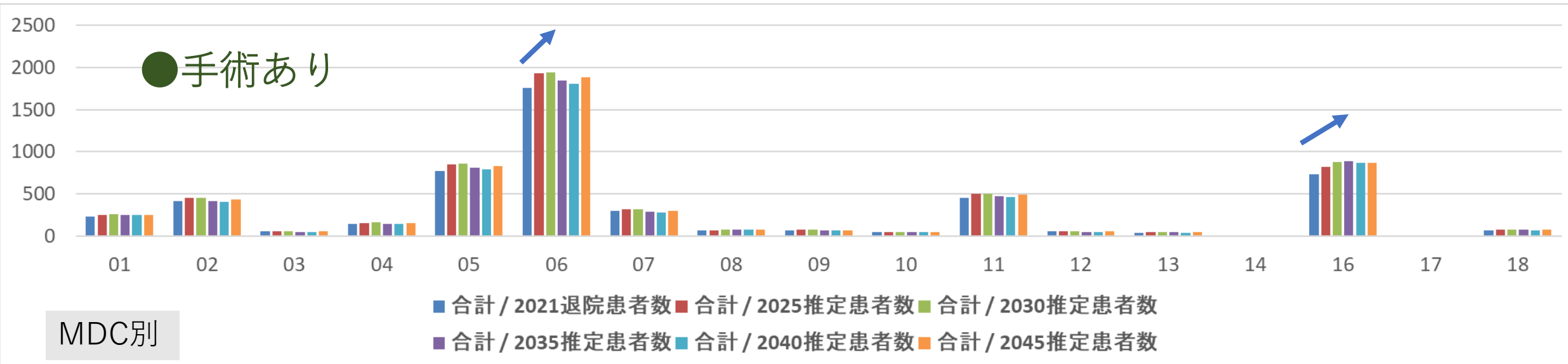
MDC13:血液・造血器・免疫臓器の疾患
 MDC14:新生児疾患、先天性奇形
 MDC15:小児疾患
 MDC16:外傷・熱傷・中毒

MDC17:精神疾患
 MDC18:その他

MDC別患者推計（市町村別：岐阜市）

- 手術有無 -

* 75歳以上



MDC01:神経系疾患
MDC02:眼科系疾患
MDC03:耳鼻咽喉科系疾患
MDC04:呼吸器系疾患

MDC05:循環器系疾患
MDC06:消化器系疾患、肝臓・胆道・膵臓疾患
MDC07:筋骨格系疾患
MDC08:皮膚・皮下組織の疾患

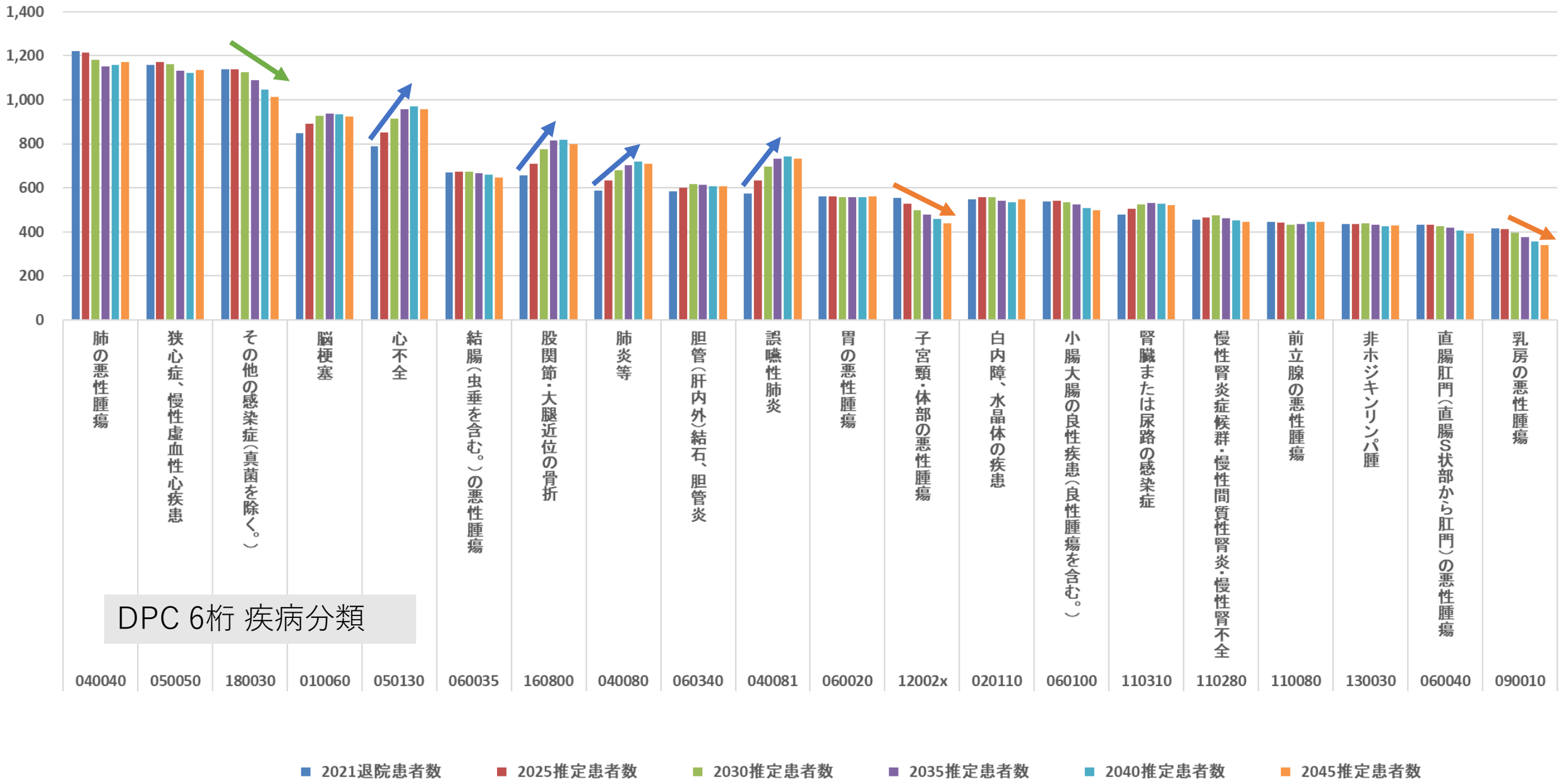
MDC09:乳房の疾患
MDC10:内分泌・栄養・代謝に関する疾患
MDC11:腎・尿路系疾患及び男性生殖器系疾患
MDC12:女性生殖器系疾患及び産褥期疾患・異常妊娠分娩

MDC13:血液・造血器・免疫臓器の疾患
MDC14:新生児疾患、先天性奇形
MDC15:小児疾患
MDC16:外傷・熱傷・中毒

MDC17:精神疾患
MDC18:その他

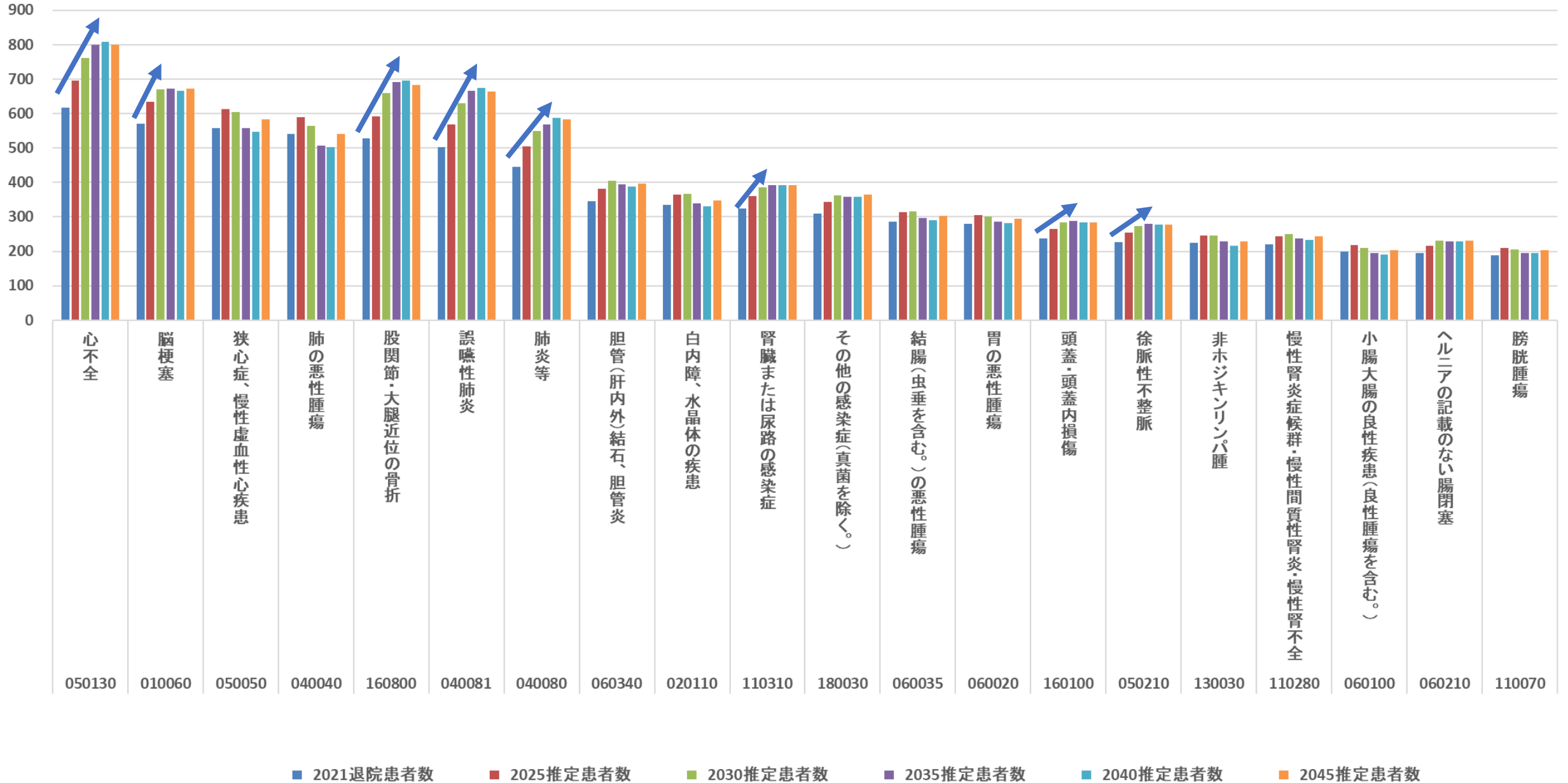
疾患別患者推計（市町村別：岐阜市）

* TOP20 * 全体

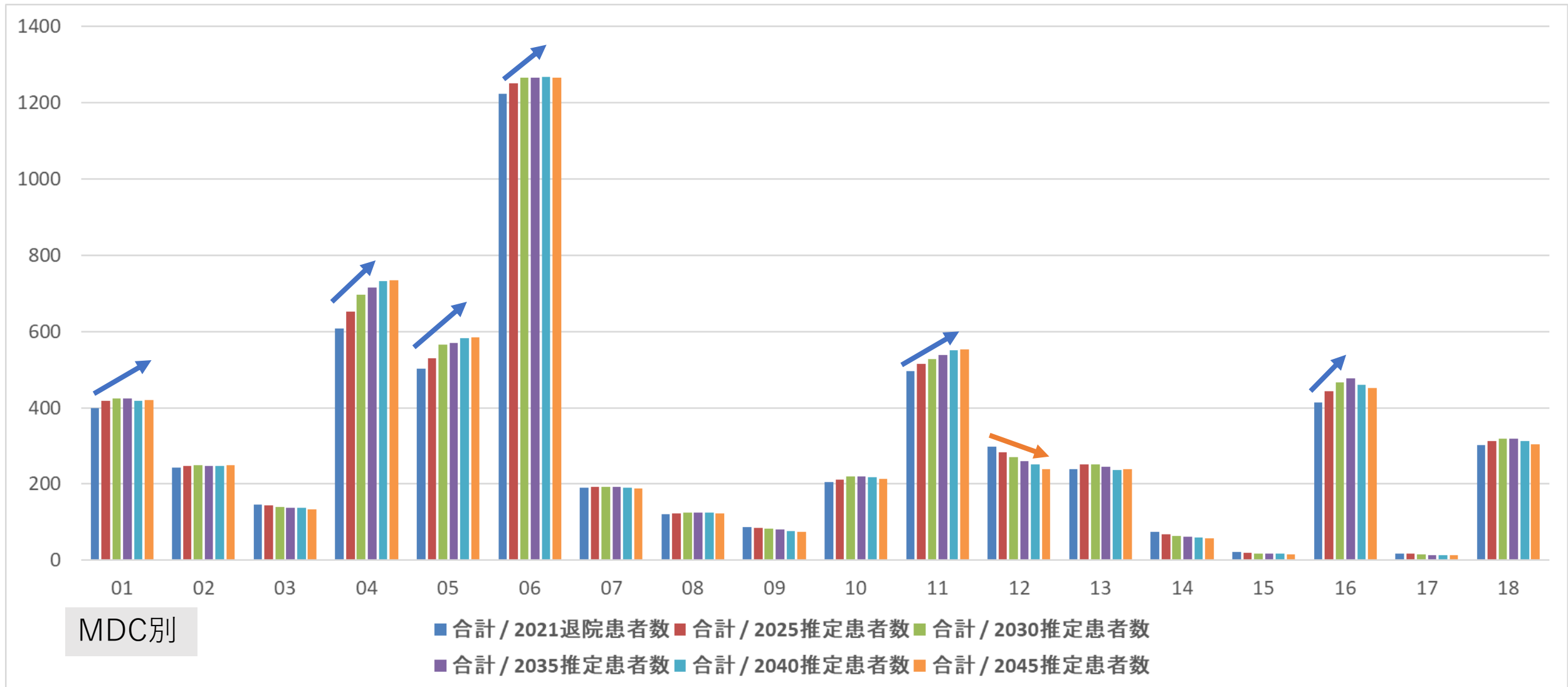


疾患別患者推計（市町村別：岐阜市）

* TOP20 * 75歳以上



MDC別患者推計（市町村別：羽島市）



MDC01:神経系疾患
MDC02:眼科系疾患
MDC03:耳鼻咽喉科系疾患
MDC04:呼吸器系疾患

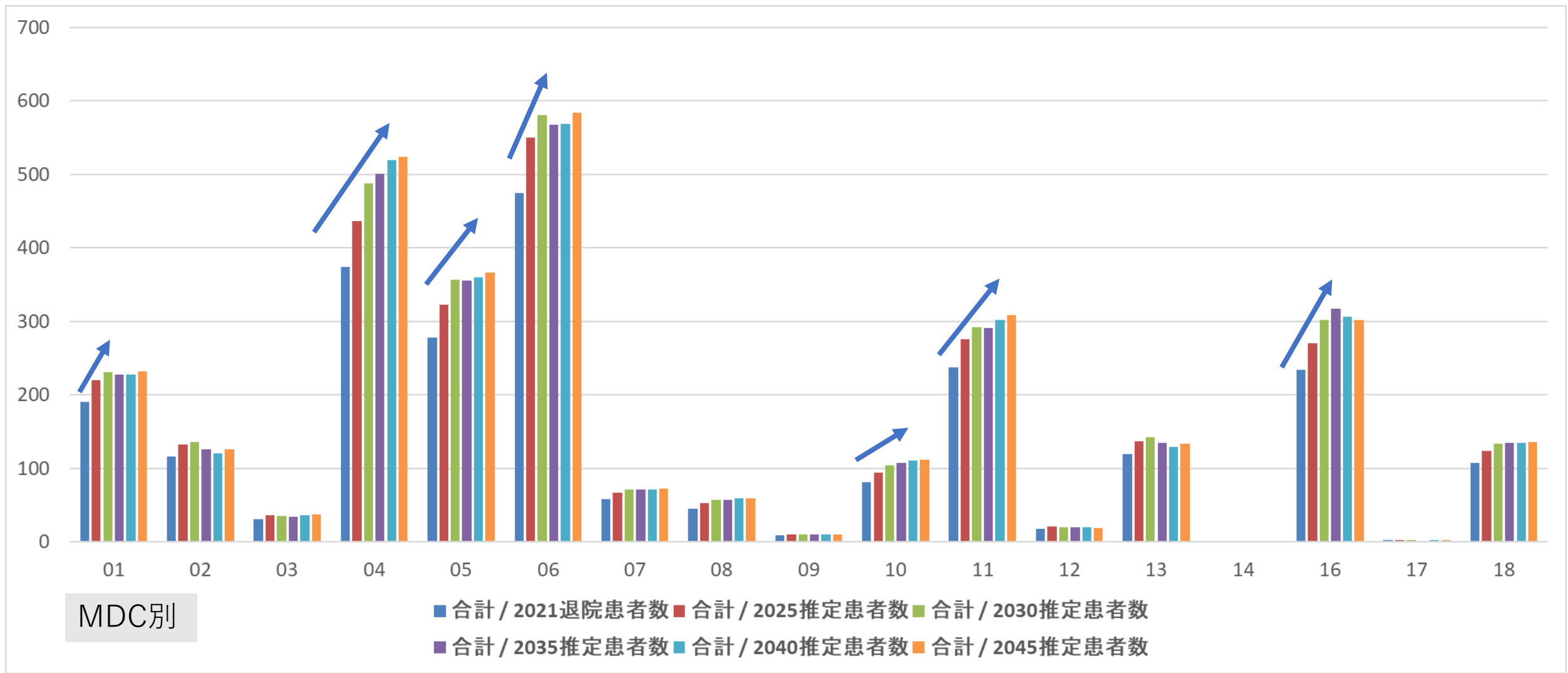
MDC05:循環器系疾患
MDC06:消化器系疾患、肝臓・胆道・膵臓疾患
MDC07:筋骨格系疾患
MDC08:皮膚・皮下組織の疾患

MDC09:乳房の疾患
MDC10:内分泌・栄養・代謝に関する疾患
MDC11:腎・尿路系疾患及び男性生殖器系疾患
MDC12:女性生殖器系疾患及び産褥期疾患・異常妊娠分娩

MDC13:血液・造血器・免疫臓器の疾患
MDC14:新生児疾患、先天性奇形
MDC15:小児疾患
MDC16:外傷・熱傷・中毒

MDC17:精神疾患
MDC18:その他

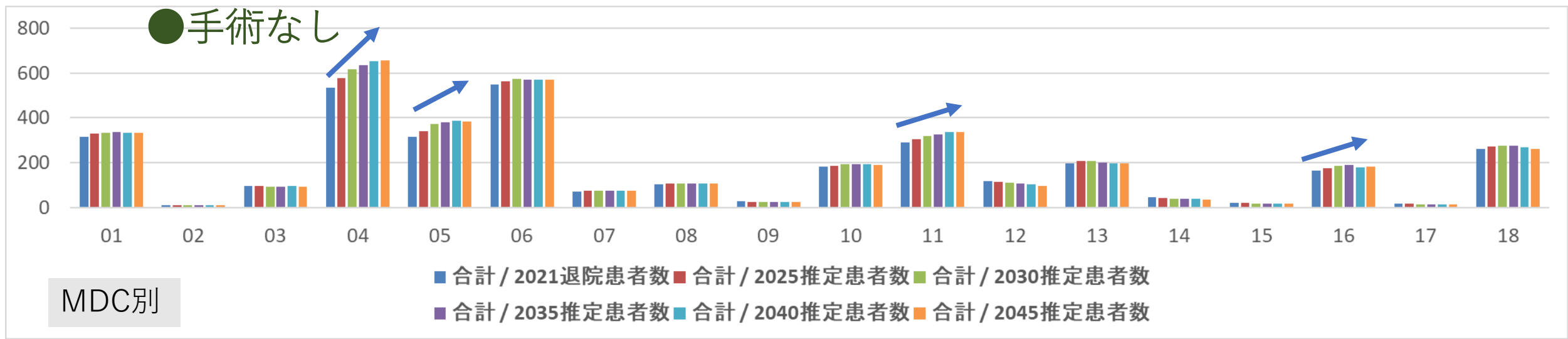
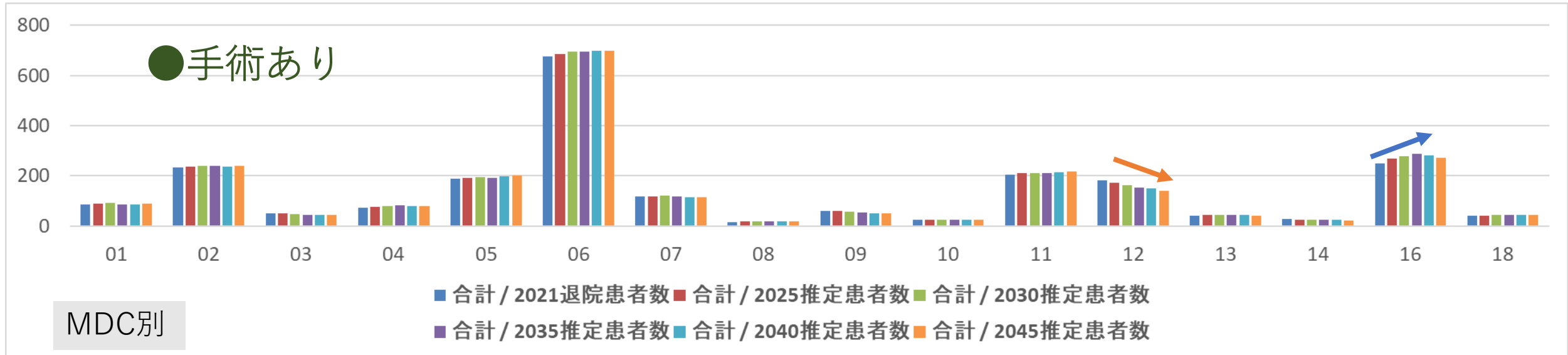
MDC別患者推計（市町村別：羽島市） * 75歳以上



- | | | | | |
|----------------|-------------------------|------------------------------|----------------------|------------|
| MDC01:神経系疾患 | MDC05:循環器系疾患 | MDC09:乳房の疾患 | MDC13:血液・造血器・免疫臓器の疾患 | MDC17:精神疾患 |
| MDC02:眼科系疾患 | MDC06:消化器系疾患、肝臓・胆道・膵臓疾患 | MDC10:内分泌・栄養・代謝に関する疾患 | MDC14:新生児疾患、先天性奇形 | MDC18:その他 |
| MDC03:耳鼻咽喉科系疾患 | MDC07:筋骨格系疾患 | MDC11:腎・尿路系疾患及び男性生殖器系疾患 | MDC15:小児疾患 | |
| MDC04:呼吸器系疾患 | MDC08:皮膚・皮下組織の疾患 | MDC12:女性生殖器系疾患及び産褥期疾患・異常妊娠分娩 | MDC16:外傷・熱傷・中毒 | |

MDC別患者推計（市町村別：羽島市）

- 手術有無 -



MDC01:神経系疾患
MDC02:眼科系疾患
MDC03:耳鼻咽喉科系疾患
MDC04:呼吸器系疾患

MDC05:循環器系疾患
MDC06:消化器系疾患、肝臓・胆道・膵臓疾患
MDC07:筋骨格系疾患
MDC08:皮膚・皮下組織の疾患

MDC09:乳房の疾患
MDC10:内分泌・栄養・代謝に関する疾患
MDC11:腎・尿路系疾患及び男性生殖器系疾患
MDC12:女性生殖器系疾患及び産褥期疾患・異常妊娠分娩

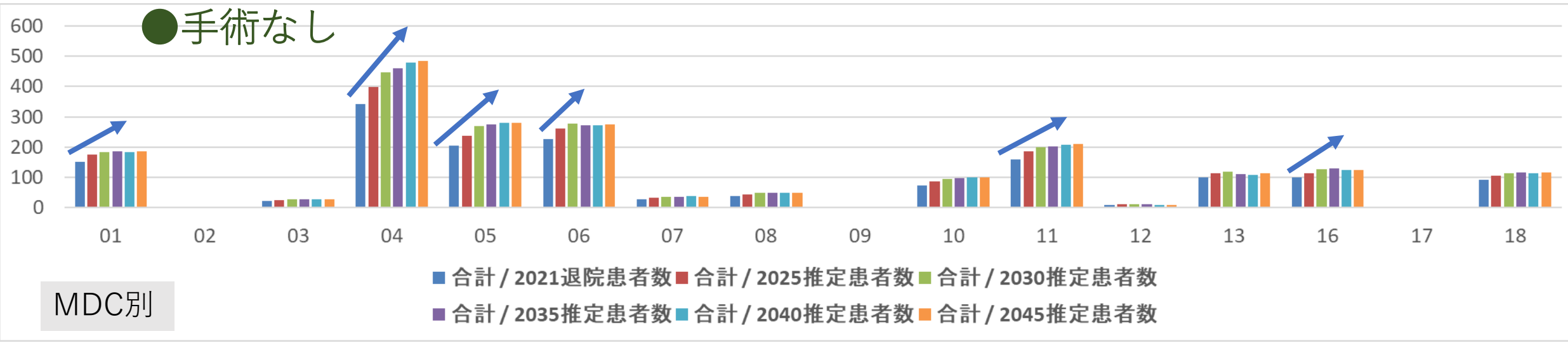
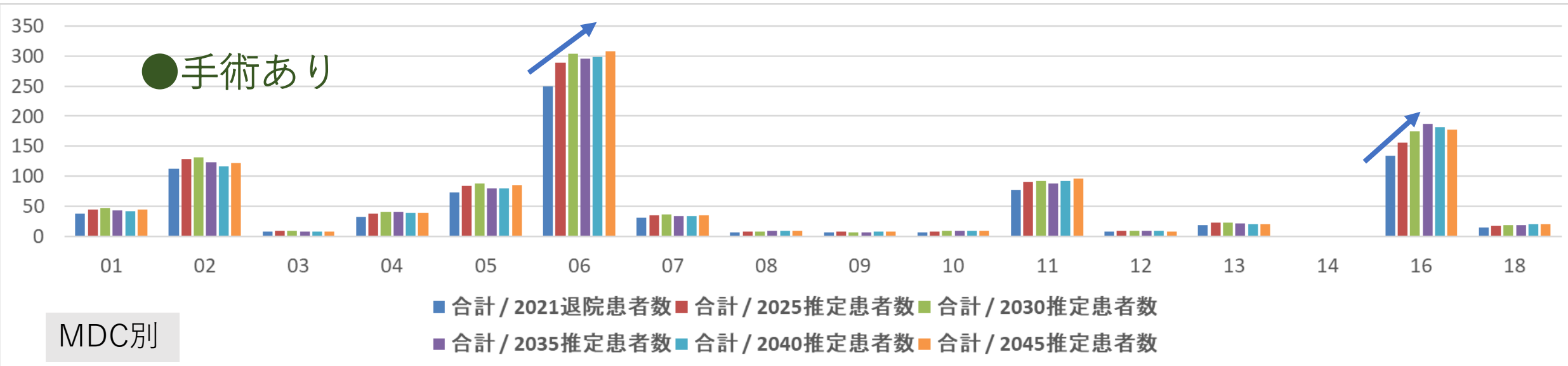
MDC13:血液・造血器・免疫臓器の疾患
MDC14:新生児疾患、先天性奇形
MDC15:小児疾患
MDC16:外傷・熱傷・中毒

MDC17:精神疾患
MDC18:その他

MDC別患者推計（市町村別：羽島市）

- 手術有無 -

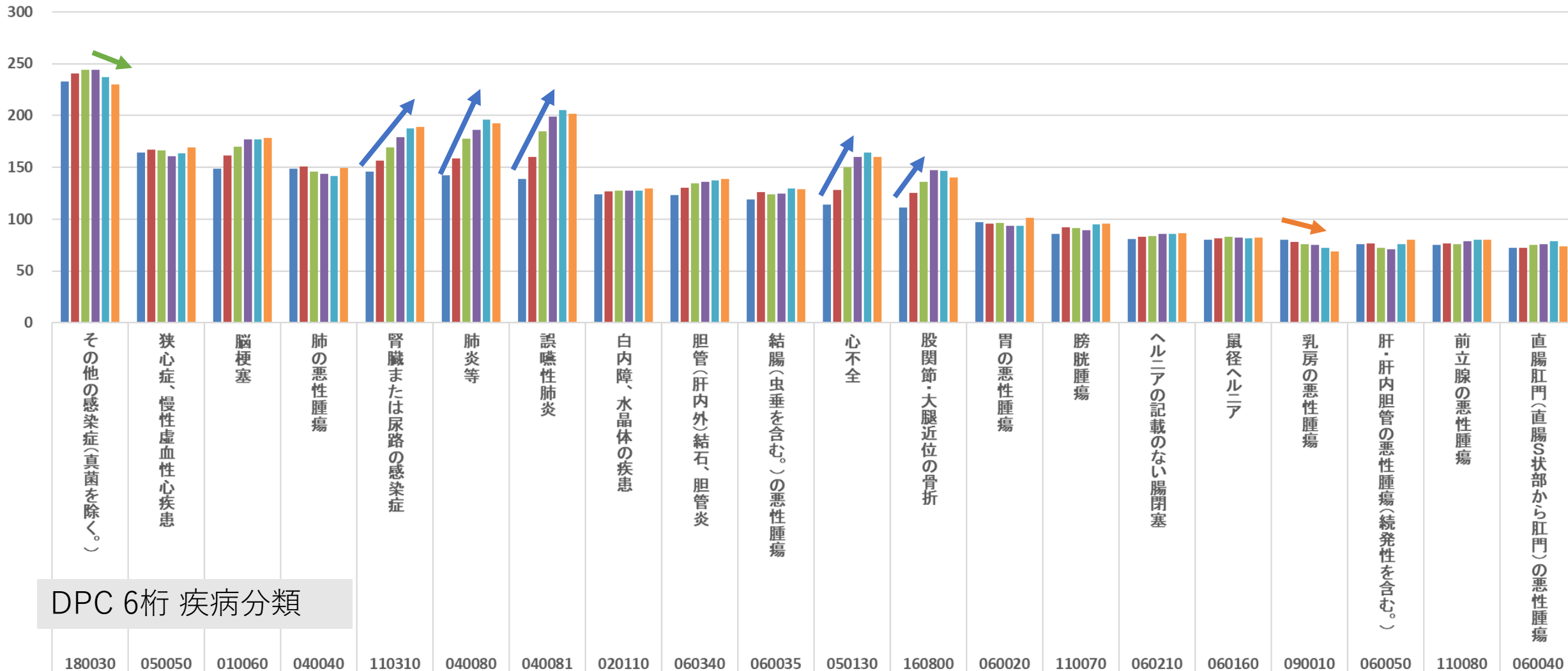
* 75歳以上



- | | | | | |
|----------------|-------------------------|------------------------------|----------------------|------------|
| MDC01:神経系疾患 | MDC05:循環器系疾患 | MDC09:乳房の疾患 | MDC13:血液・造血器・免疫臓器の疾患 | MDC17:精神疾患 |
| MDC02:眼科系疾患 | MDC06:消化器系疾患、肝臓・胆道・膵臓疾患 | MDC10:内分泌・栄養・代謝に関する疾患 | MDC14:新生児疾患、先天性奇形 | MDC18:その他 |
| MDC03:耳鼻咽喉科系疾患 | MDC07:筋骨格系疾患 | MDC11:腎・尿路系疾患及び男性生殖器系疾患 | MDC15:小児疾患 | |
| MDC04:呼吸器系疾患 | MDC08:皮膚・皮下組織の疾患 | MDC12:女性生殖器系疾患及び産褥期疾患・異常妊娠分娩 | MDC16:外傷・熱傷・中毒 | |

疾患別患者推計（市町村別：羽島市）

* TOP20 * 全体

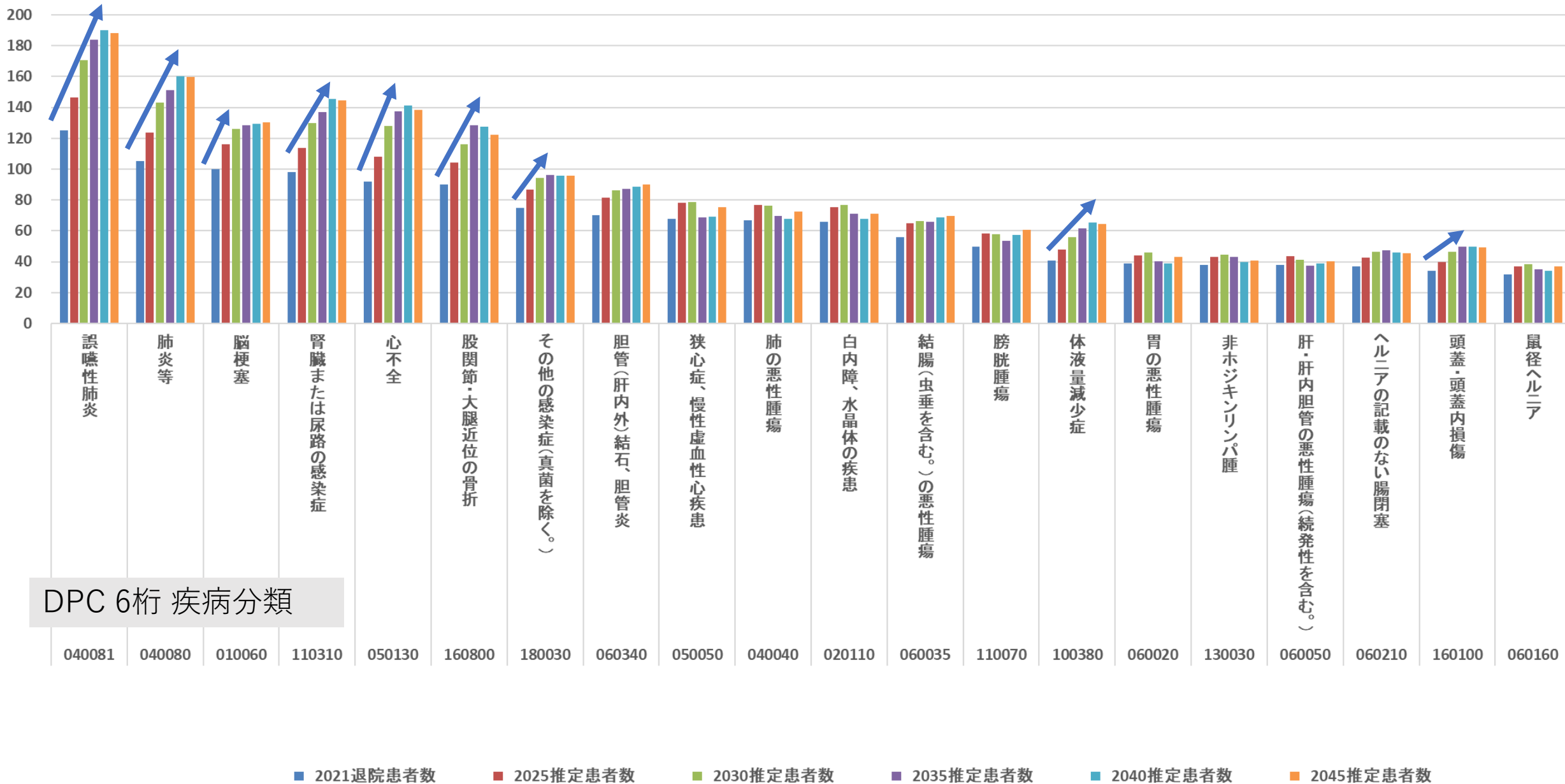


DPC 6桁 疾病分類

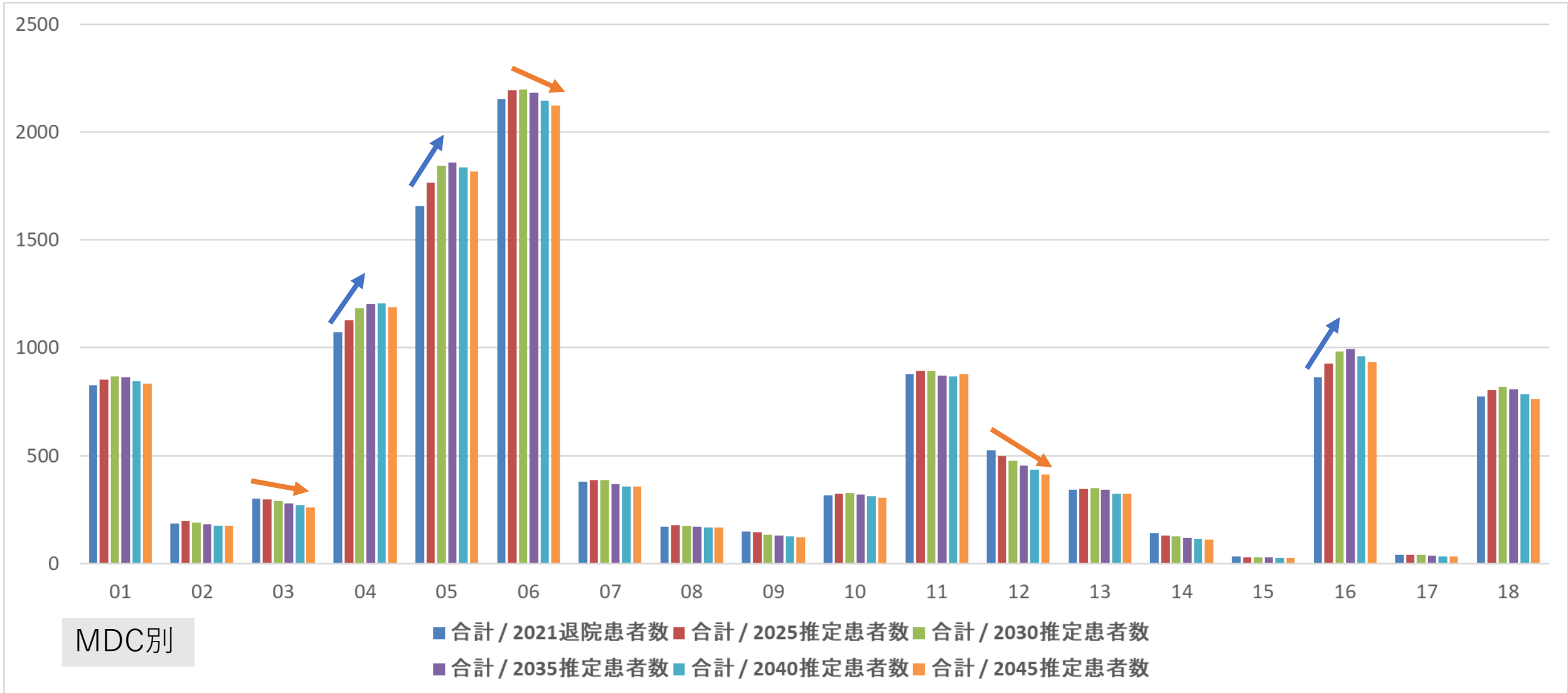
■ 2021退院患者数 ■ 2025推定患者数 ■ 2030推定患者数 ■ 2035推定患者数 ■ 2040推定患者数 ■ 2045推定患者数

疾患別患者推計（市町村別：羽島市）

* TOP20 * 75歳以上



MDC別患者推計（市町村別：各務原市）



MDC01:神経系疾患
 MDC02:眼科系疾患
 MDC03:耳鼻咽喉科系疾患
 MDC04:呼吸器系疾患

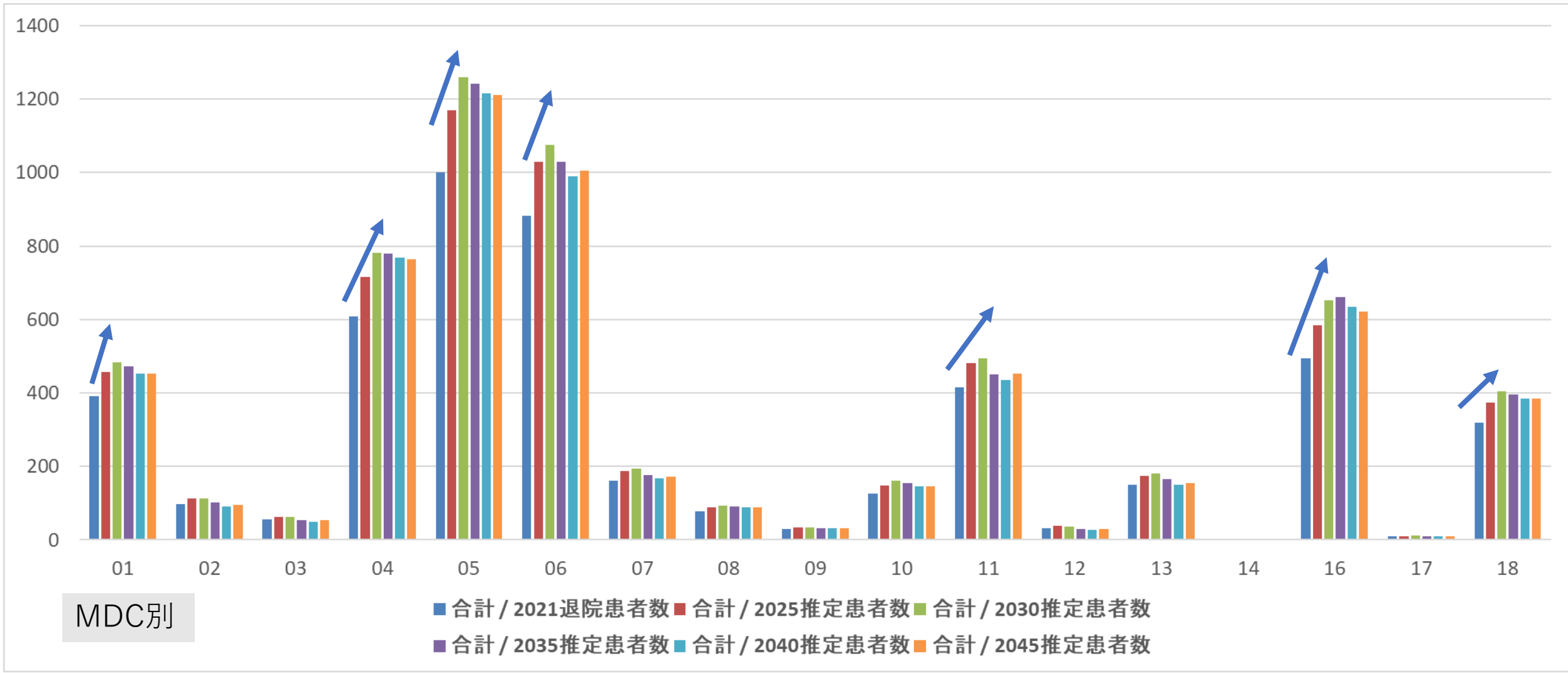
MDC05:循環器系疾患
 MDC06:消化器系疾患、肝臓・胆道・膵臓疾患
 MDC07:筋骨格系疾患
 MDC08:皮膚・皮下組織の疾患

MDC09:乳房の疾患
 MDC10:内分泌・栄養・代謝に関する疾患
 MDC11:腎・尿路系疾患及び男性生殖器系疾患
 MDC12:女性生殖器系疾患及び産褥期疾患・異常妊娠分娩

MDC13:血液・造血器・免疫臓器の疾患
 MDC14:新生児疾患、先天性奇形
 MDC15:小児疾患
 MDC16:外傷・熱傷・中毒

MDC17:精神疾患
 MDC18:その他

MDC別患者推計（市町村別：各務原市） * 75歳以上



MDC01:神経系疾患
 MDC02:眼科系疾患
 MDC03:耳鼻咽喉科系疾患
 MDC04:呼吸器系疾患

MDC05:循環器系疾患
 MDC06:消化器系疾患、肝臓・胆道・膵臓疾患
 MDC07:筋骨格系疾患
 MDC08:皮膚・皮下組織の疾患

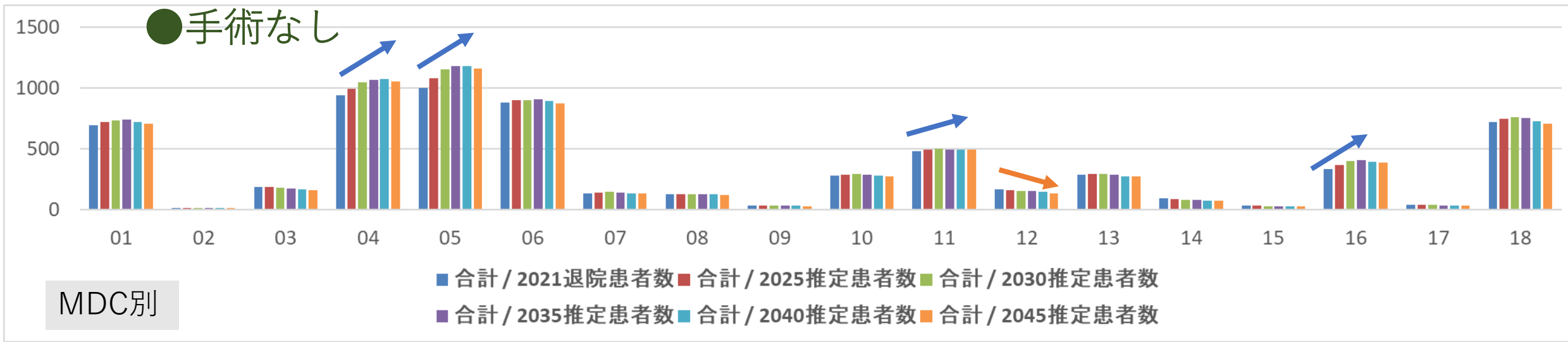
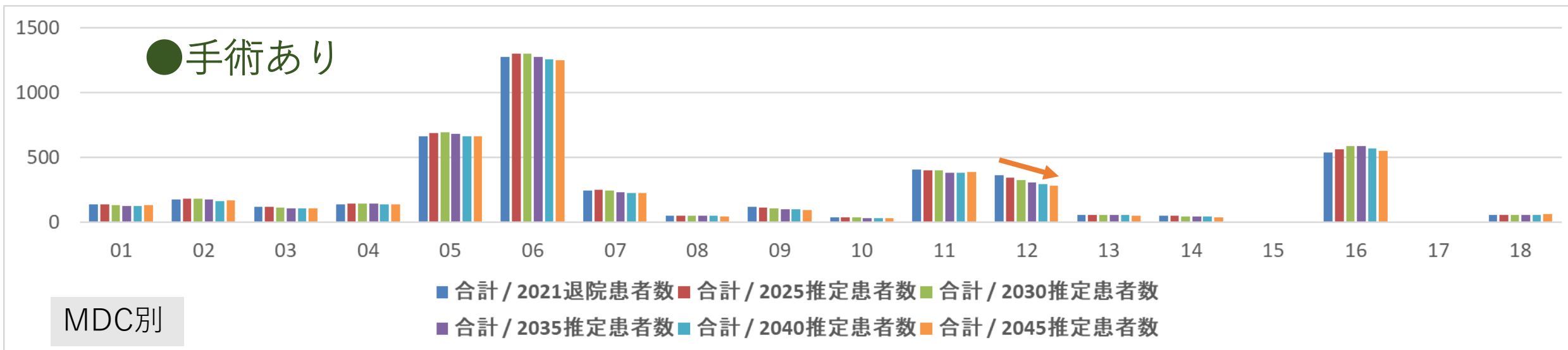
MDC09:乳房の疾患
 MDC10:内分泌・栄養・代謝に関する疾患
 MDC11:腎・尿路系疾患及び男性生殖器系疾患
 MDC12:女性生殖器系疾患及び産褥期疾患・異常妊娠分娩

MDC13:血液・造血器・免疫臓器の疾患
 MDC14:新生児疾患、先天性奇形
 MDC15:小児疾患
 MDC16:外傷・熱傷・中毒

MDC17:精神疾患
 MDC18:その他

MDC別患者推計（市町村別：各務原市）

- 手術有無 -



MDC01:神経系疾患
MDC02:眼科系疾患
MDC03:耳鼻咽喉科系疾患
MDC04:呼吸器系疾患

MDC05:循環器系疾患
MDC06:消化器系疾患、肝臓・胆道・膵臓疾患
MDC07:筋骨格系疾患
MDC08:皮膚・皮下組織の疾患

MDC09:乳房の疾患
MDC10:内分泌・栄養・代謝に関する疾患
MDC11:腎・尿路系疾患及び男性生殖器系疾患
MDC12:女性生殖器系疾患及び産褥期疾患・異常妊娠分娩

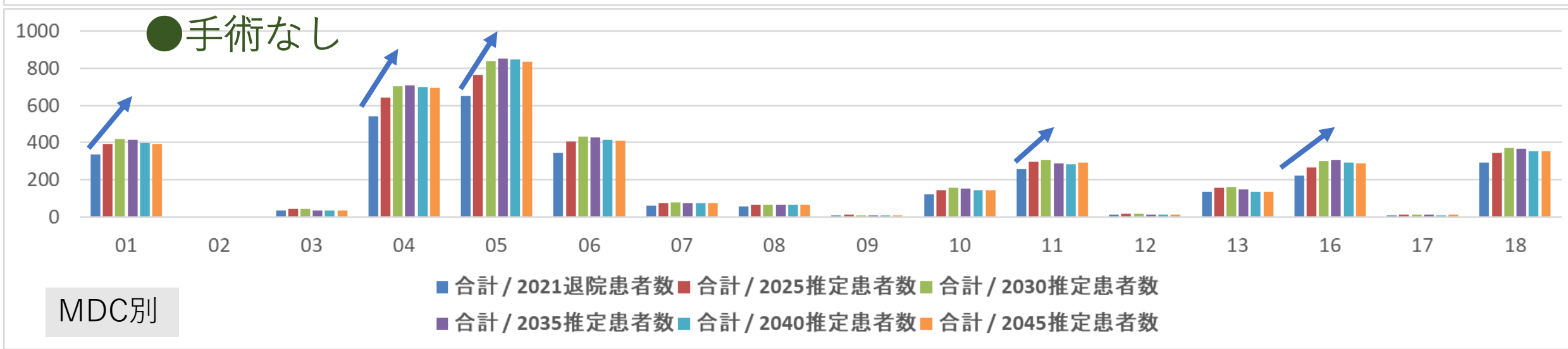
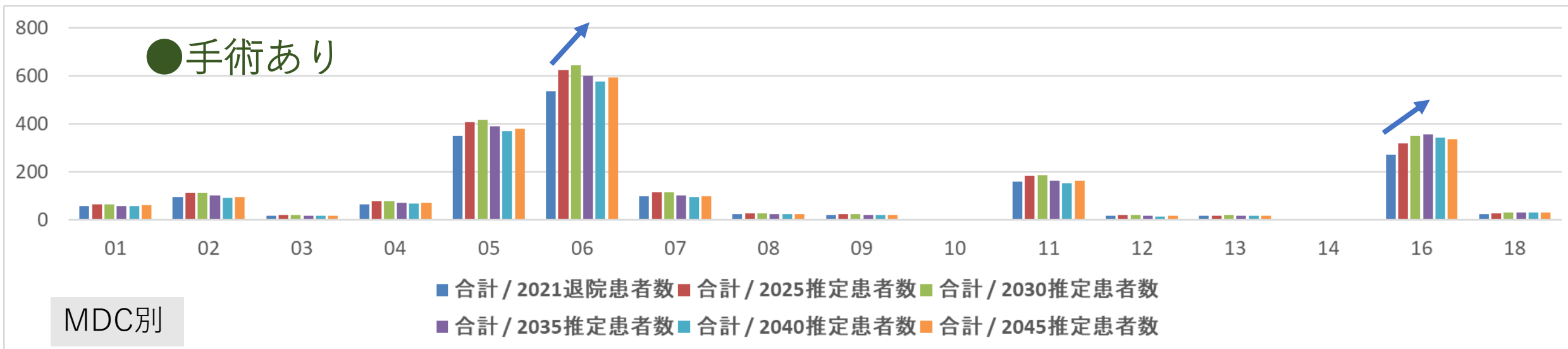
MDC13:血液・造血器・免疫臓器の疾患
MDC14:新生児疾患、先天性奇形
MDC15:小児疾患
MDC16:外傷・熱傷・中毒

MDC17:精神疾患
MDC18:その他

MDC別患者推計（市町村別：各務原市）

- 手術有無 -

* 75歳以上



MDC01:神経系疾患
MDC02:眼科系疾患
MDC03:耳鼻咽喉科系疾患
MDC04:呼吸器系疾患

MDC05:循環器系疾患
MDC06:消化器系疾患、肝臓・胆道・膵臓疾患
MDC07:筋骨格系疾患
MDC08:皮膚・皮下組織の疾患

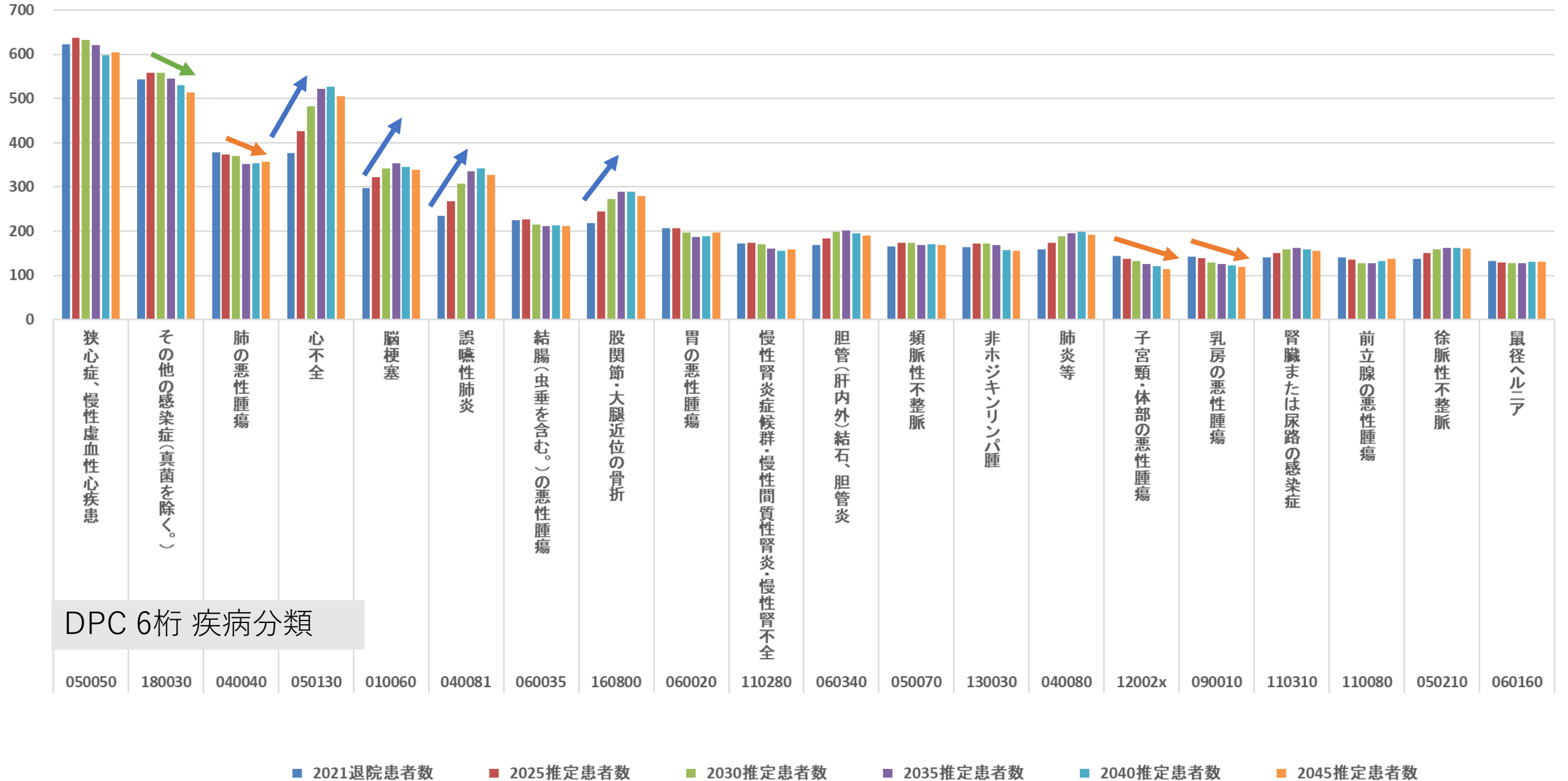
MDC09:乳房の疾患
MDC10:内分泌・栄養・代謝に関する疾患
MDC11:腎・尿路系疾患及び男性生殖器系疾患
MDC12:女性生殖器系疾患及び産褥期疾患・異常妊娠分娩

MDC13:血液・造血器・免疫臓器の疾患
MDC14:新生児疾患、先天性奇形
MDC15:小児疾患
MDC16:外傷・熱傷・中毒

MDC17:精神疾患
MDC18:その他

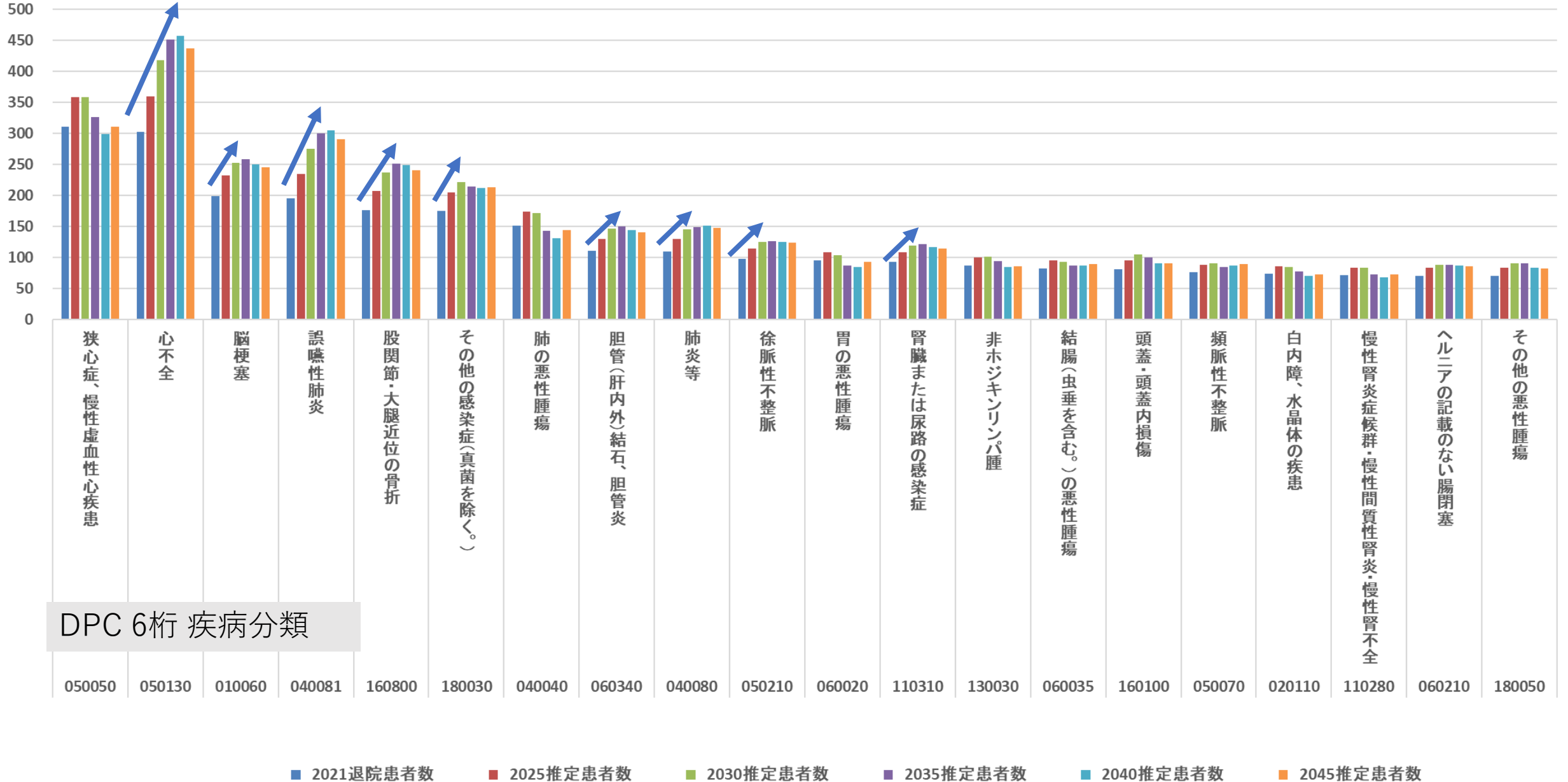
疾患別患者推計（市町村別：各務原市）

* TOP20 * 全体

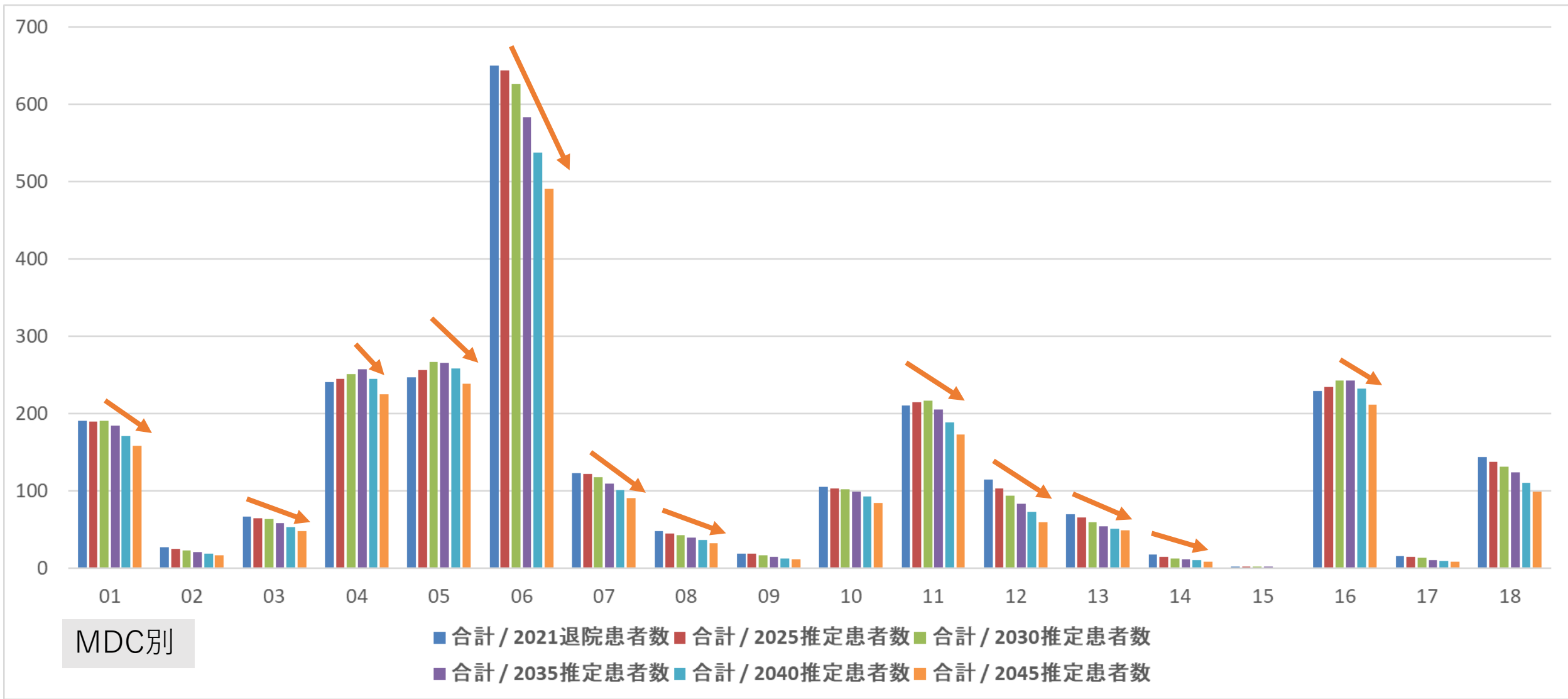


疾患別患者推計（市町村別：各務原市）

* TOP20 * 75歳以上



MDC別患者推計（市町村別：山口市）



MDC01:神経系疾患
MDC02:眼科系疾患
MDC03:耳鼻咽喉科系疾患
MDC04:呼吸器系疾患

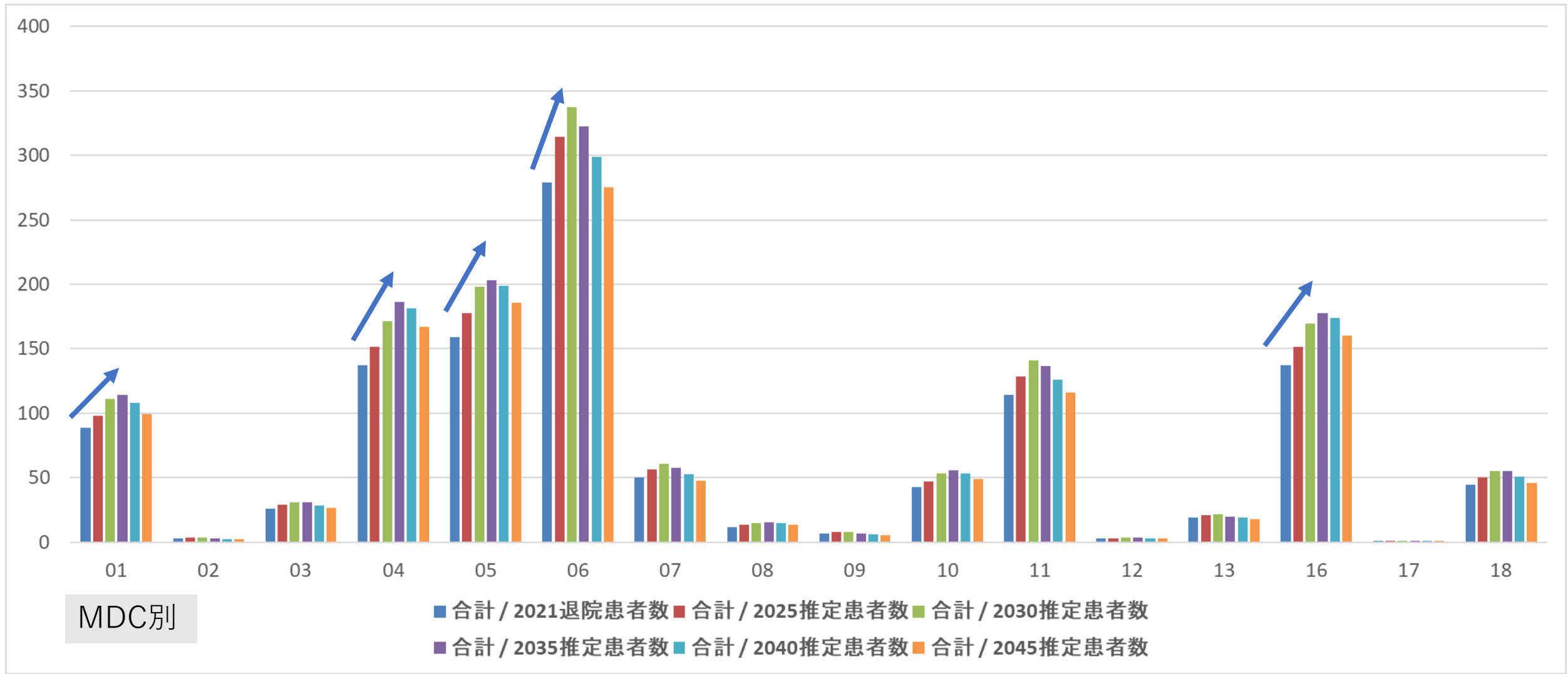
MDC05:循環器系疾患
MDC06:消化器系疾患、肝臓・胆道・膵臓疾患
MDC07:筋骨格系疾患
MDC08:皮膚・皮下組織の疾患

MDC09:乳房の疾患
MDC10:内分泌・栄養・代謝に関する疾患
MDC11:腎・尿路系疾患及び男性生殖器系疾患
MDC12:女性生殖器系疾患及び産褥期疾患・異常妊娠分娩

MDC13:血液・造血器・免疫臓器の疾患
MDC14:新生児疾患、先天性奇形
MDC15:小児疾患
MDC16:外傷・熱傷・中毒

MDC17:精神疾患
MDC18:その他

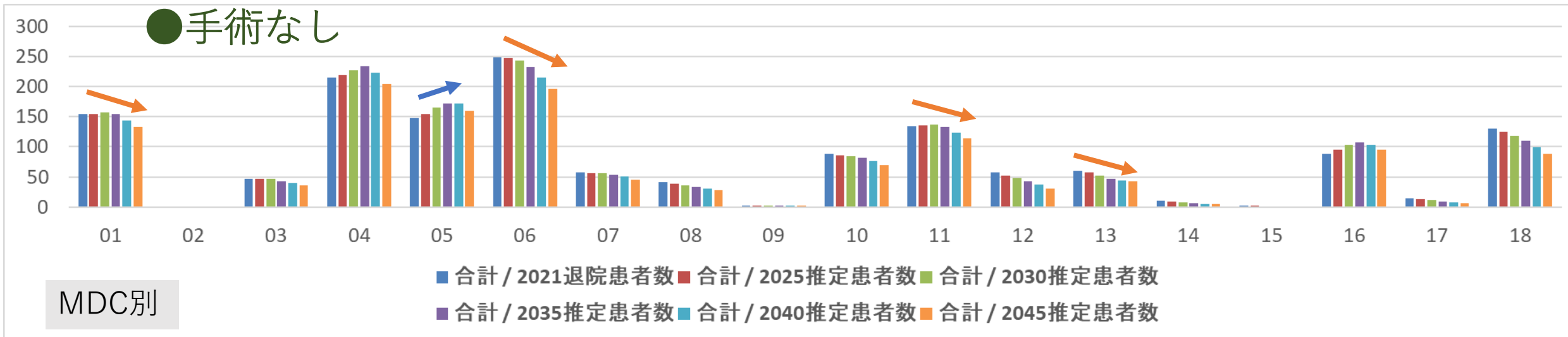
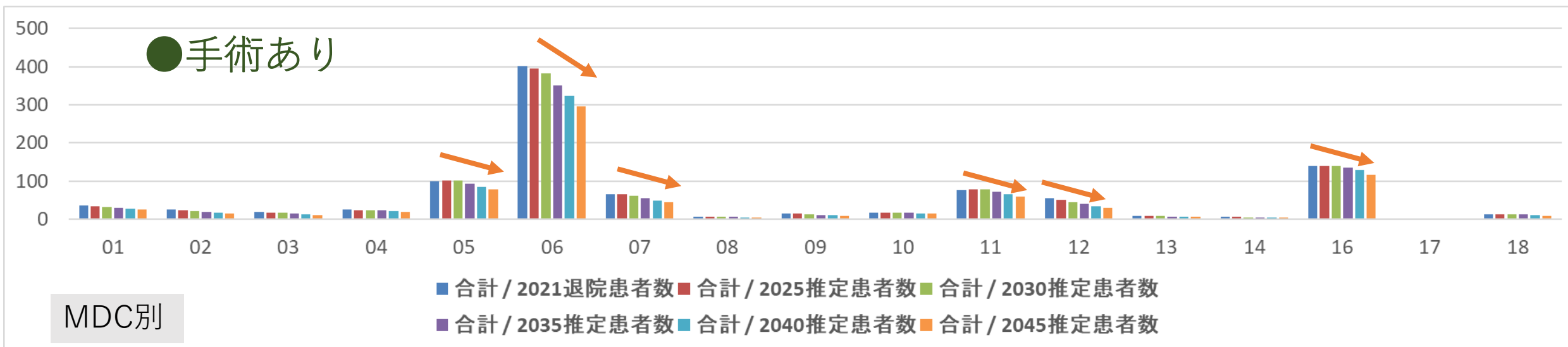
MDC別患者推計（市町村別：山県市） * 75歳以上



MDC01:神経系疾患	MDC05:循環器系疾患	MDC09:乳房の疾患	MDC13:血液・造血器・免疫臓器の疾患	MDC17:精神疾患
MDC02:眼科系疾患	MDC06:消化器系疾患、肝臓・胆道・膵臓疾患	MDC10:内分泌・栄養・代謝に関する疾患	MDC14:新生児疾患、先天性奇形	MDC18:その他
MDC03:耳鼻咽喉科系疾患	MDC07:筋骨格系疾患	MDC11:腎・尿路系疾患及び男性生殖器系疾患	MDC15:小児疾患	
MDC04:呼吸器系疾患	MDC08:皮膚・皮下組織の疾患	MDC12:女性生殖器系疾患及び産褥期疾患・異常妊娠分娩	MDC16:外傷・熱傷・中毒	

MDC別患者推計（市町村別：山県市）

- 手術有無 -



MDC01:神経系疾患
 MDC02:眼科系疾患
 MDC03:耳鼻咽喉科系疾患
 MDC04:呼吸器系疾患

MDC05:循環器系疾患
 MDC06:消化器系疾患、肝臓・胆道・膵臓疾患
 MDC07:筋骨格系疾患
 MDC08:皮膚・皮下組織の疾患

MDC09:乳房の疾患
 MDC10:内分泌・栄養・代謝に関する疾患
 MDC11:腎・尿路系疾患及び男性生殖器系疾患
 MDC12:女性生殖器系疾患及び産褥期疾患・異常妊娠分娩

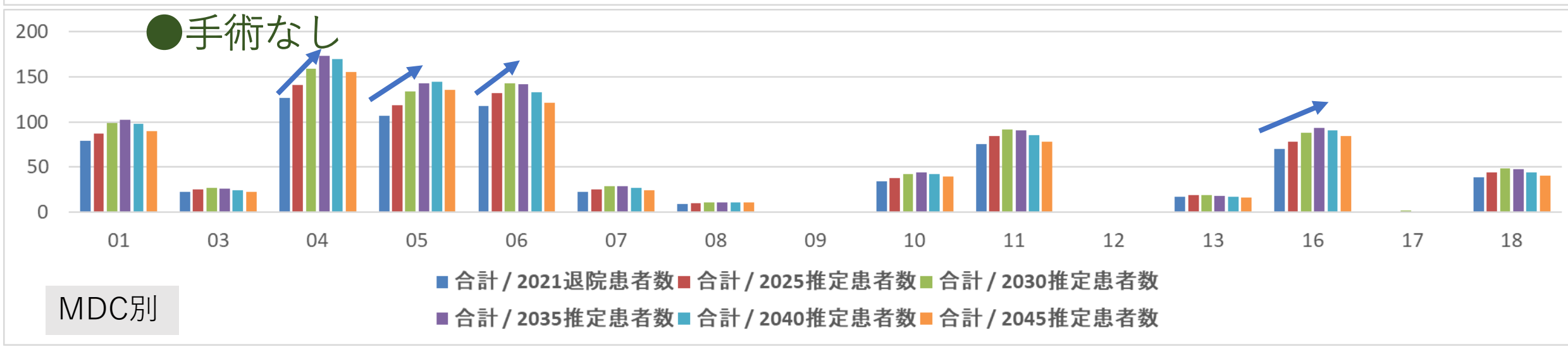
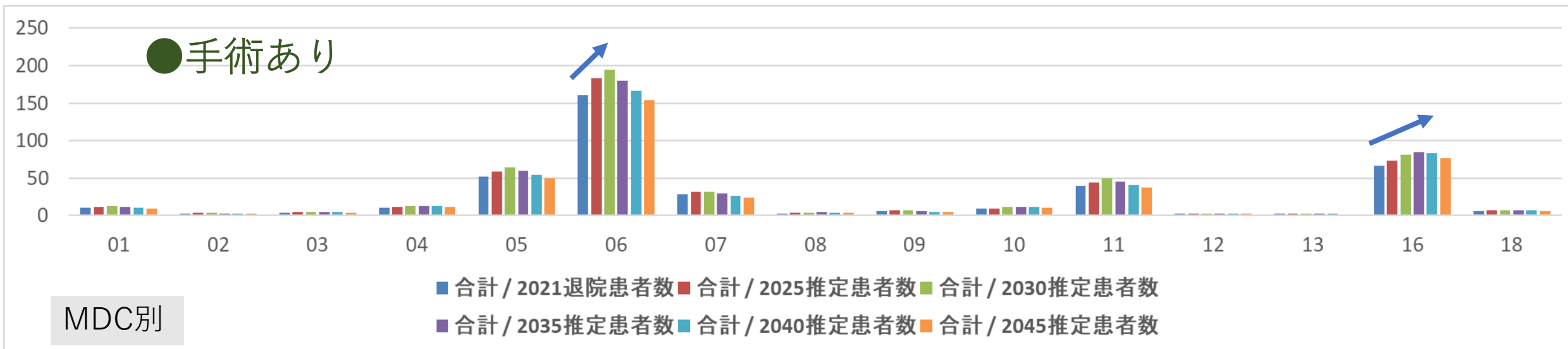
MDC13:血液・造血器・免疫臓器の疾患
 MDC14:新生児疾患、先天性奇形
 MDC15:小児疾患
 MDC16:外傷・熱傷・中毒

MDC17:精神疾患
 MDC18:その他

MDC別患者推計（市町村別：山県市）

- 手術有無 -

* 75歳以上



MDC01:神経系疾患
MDC02:眼科系疾患
MDC03:耳鼻咽喉科系疾患
MDC04:呼吸器系疾患

MDC05:循環器系疾患
MDC06:消化器系疾患、肝臓・胆道・膵臓疾患
MDC07:筋骨格系疾患
MDC08:皮膚・皮下組織の疾患

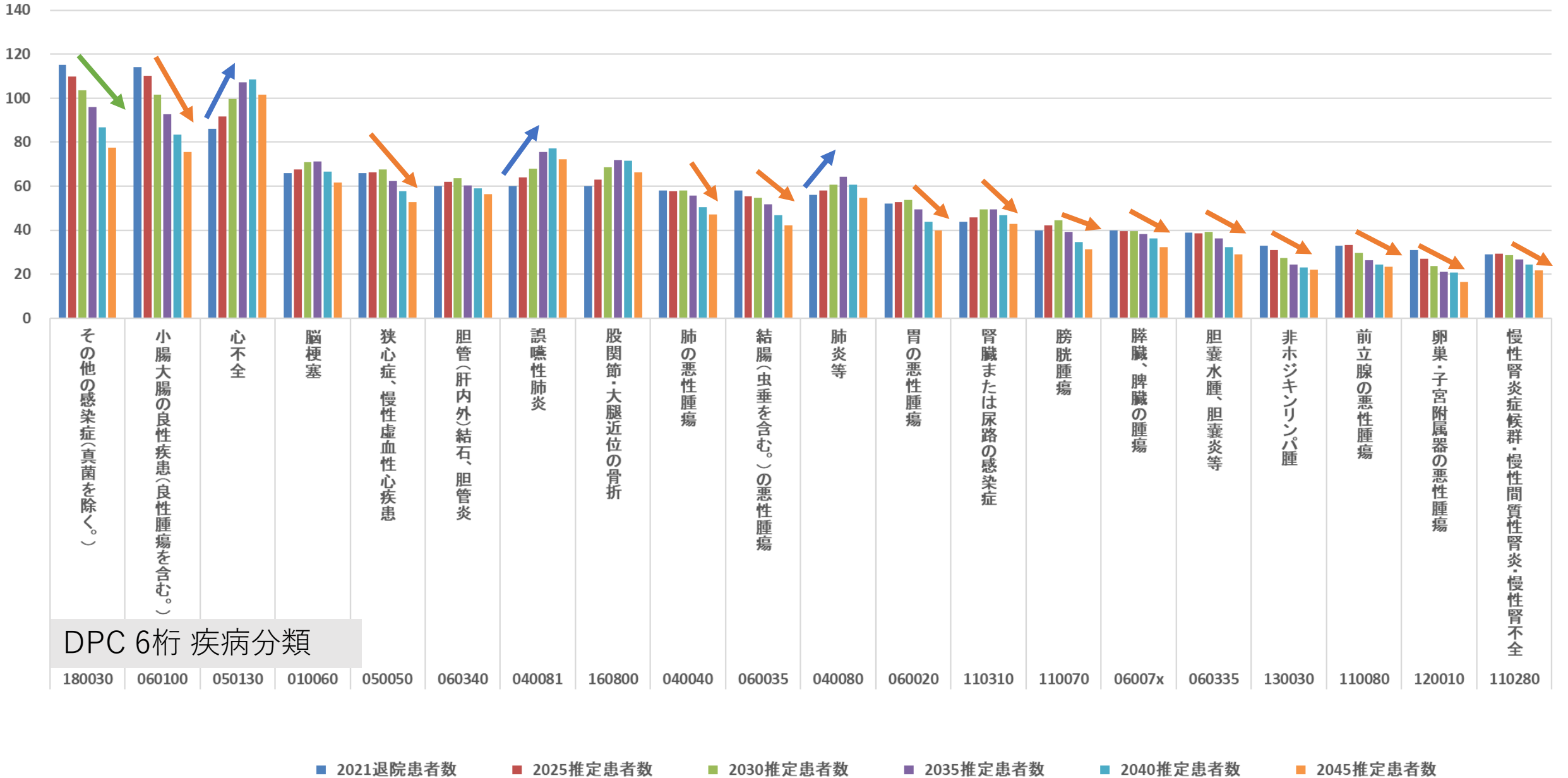
MDC09:乳房の疾患
MDC10:内分泌・栄養・代謝に関する疾患
MDC11:腎・尿路系疾患及び男性生殖器系疾患
MDC12:女性生殖器系疾患及び産褥期疾患・異常妊娠分娩

MDC13:血液・造血器・免疫臓器の疾患
MDC14:新生児疾患、先天性奇形
MDC15:小児疾患
MDC16:外傷・熱傷・中毒

MDC17:精神疾患
MDC18:その他

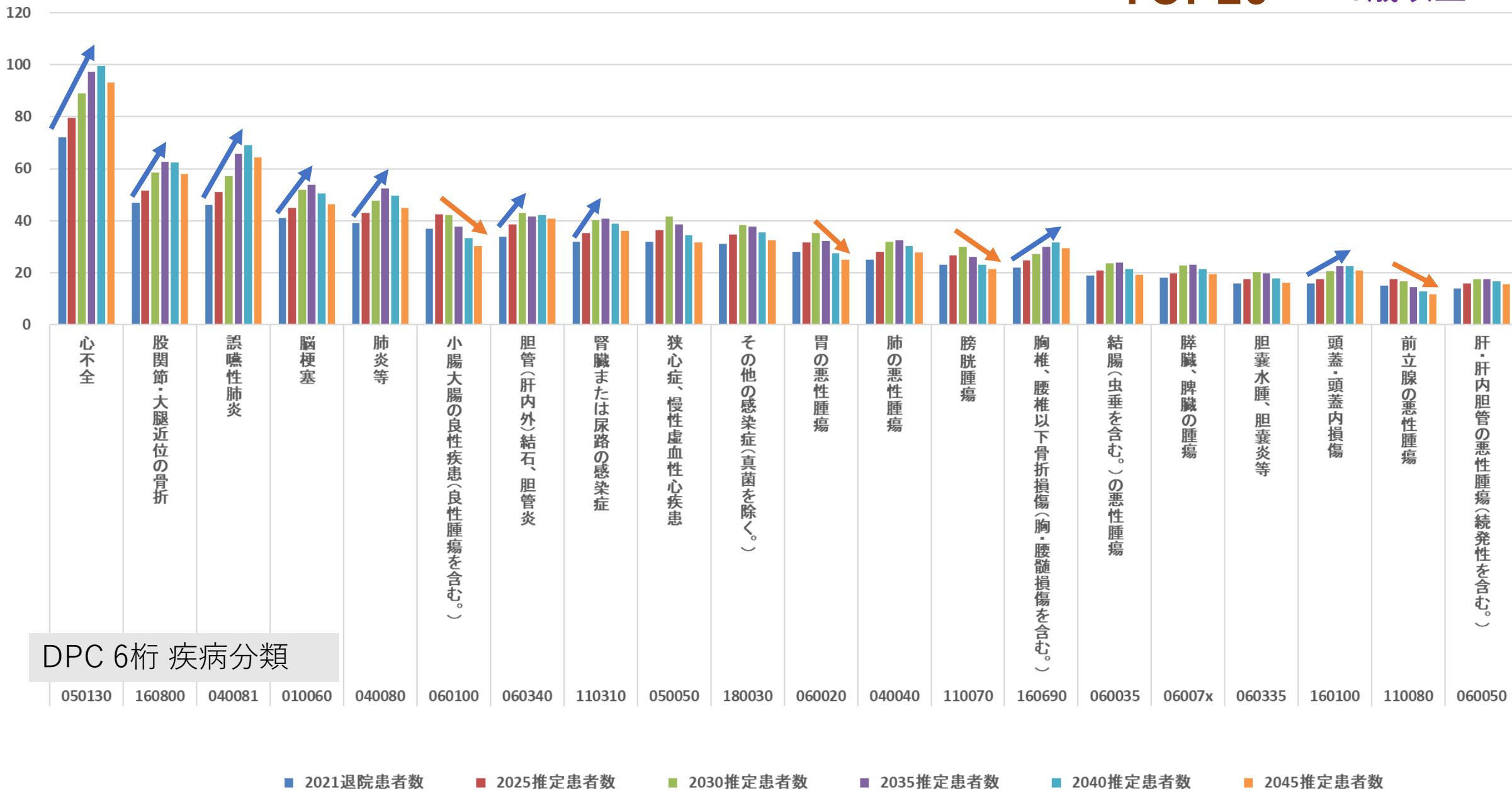
疾患別患者推計（市町村別：山県市）

* TOP20 * 全体

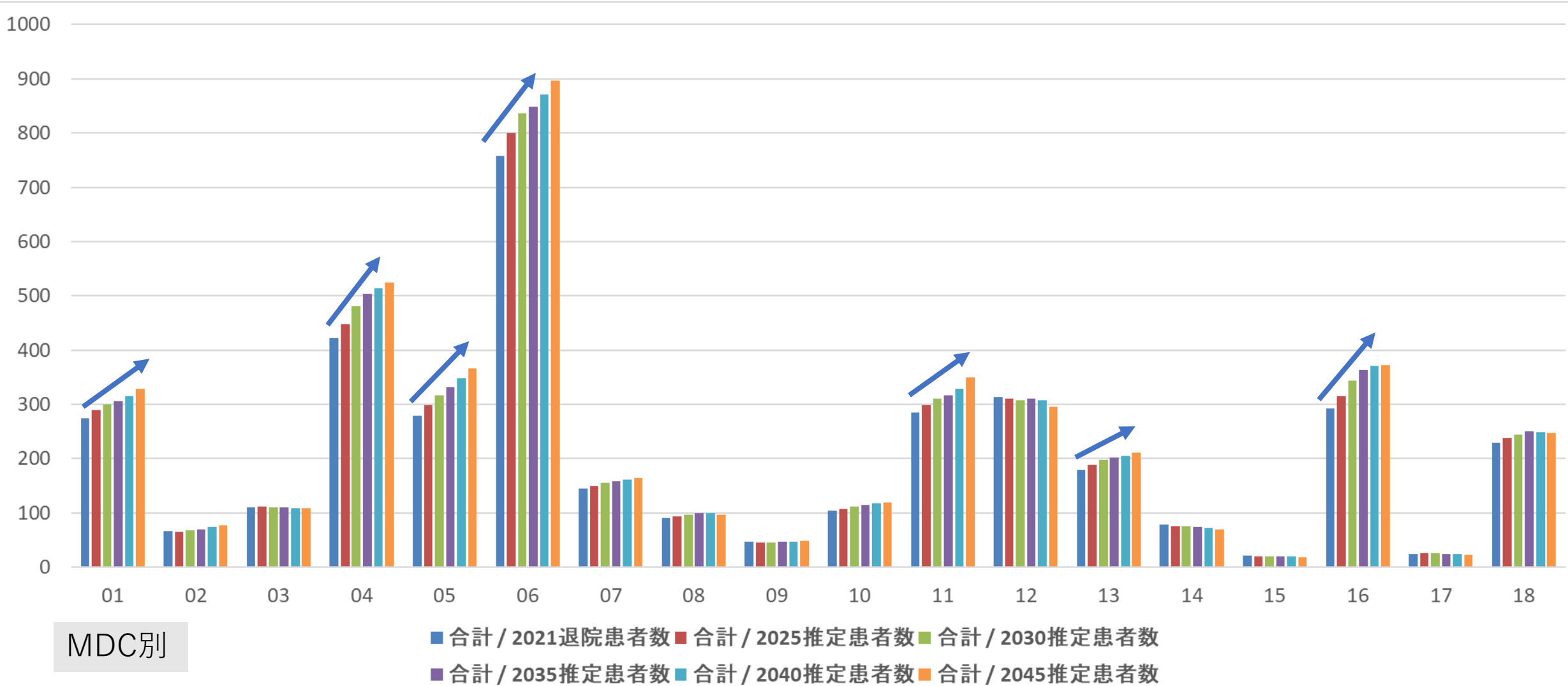


疾患別患者推計（市町村別：山県市）

* TOP20 * 75歳以上



MDC別患者推計（市町村別：瑞穂市）



MDC01:神経系疾患
MDC02:眼科系疾患
MDC03:耳鼻咽喉科系疾患
MDC04:呼吸器系疾患

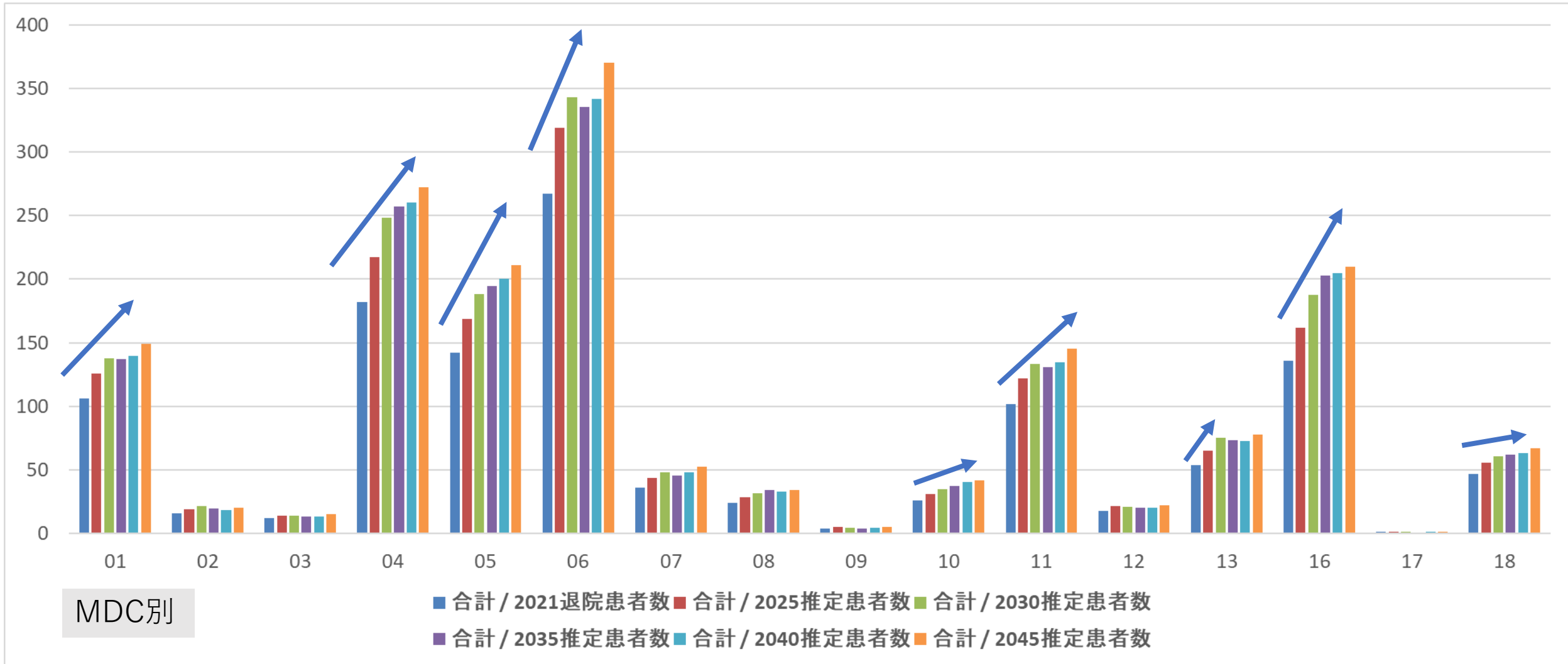
MDC05:循環器系疾患
MDC06:消化器系疾患、肝臓・胆道・膵臓疾患
MDC07:筋骨格系疾患
MDC08:皮膚・皮下組織の疾患

MDC09:乳房の疾患
MDC10:内分泌・栄養・代謝に関する疾患
MDC11:腎・尿路系疾患及び男性生殖器系疾患
MDC12:女性生殖器系疾患及び産褥期疾患・異常妊娠分娩

MDC13:血液・造血器・免疫臓器の疾患
MDC14:新生児疾患、先天性奇形
MDC15:小児疾患
MDC16:外傷・熱傷・中毒

MDC17:精神疾患
MDC18:その他

MDC別患者推計（市町村別：瑞穂市） * 75歳以上



MDC01:神経系疾患
 MDC02:眼科系疾患
 MDC03:耳鼻咽喉科系疾患
 MDC04:呼吸器系疾患

MDC05:循環器系疾患
 MDC06:消化器系疾患、肝臓・胆道・膵臓疾患
 MDC07:筋骨格系疾患
 MDC08:皮膚・皮下組織の疾患

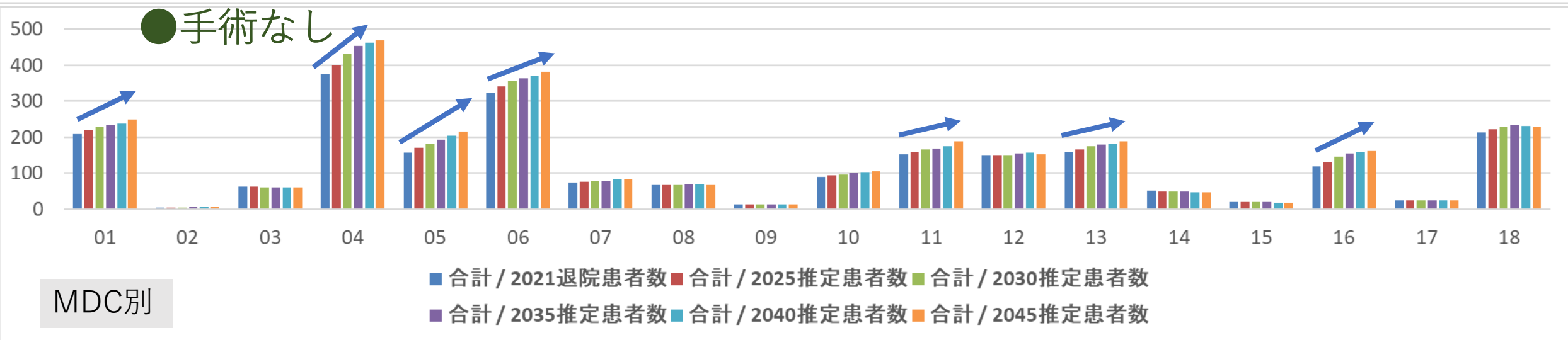
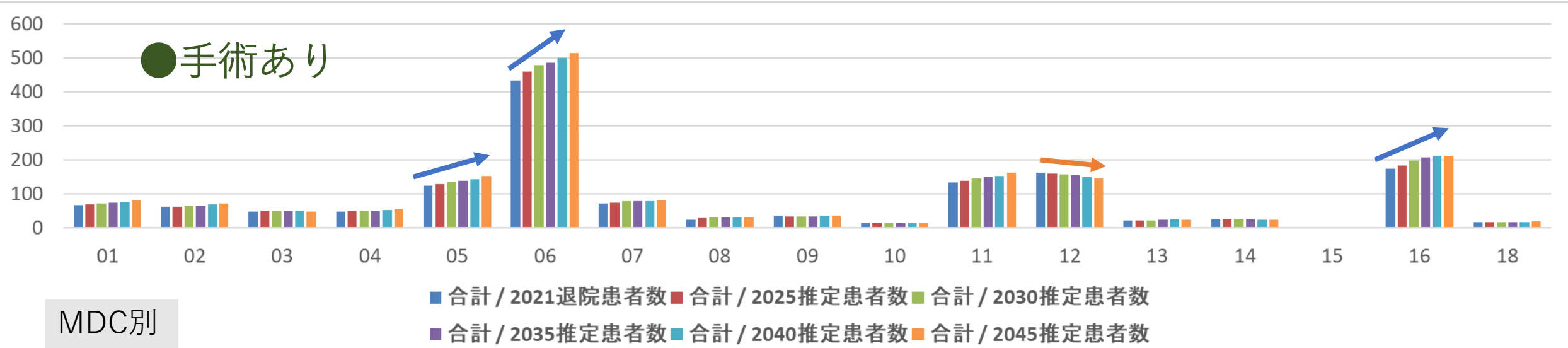
MDC09:乳房の疾患
 MDC10:内分泌・栄養・代謝に関する疾患
 MDC11:腎・尿路系疾患及び男性生殖器系疾患
 MDC12:女性生殖器系疾患及び産褥期疾患・異常妊娠分娩

MDC13:血液・造血器・免疫臓器の疾患
 MDC14:新生児疾患、先天性奇形
 MDC15:小児疾患
 MDC16:外傷・熱傷・中毒

MDC17:精神疾患
 MDC18:その他

MDC別患者推計（市町村別：瑞穂市）

- 手術有無 -



MDC01:神経系疾患
MDC02:眼科系疾患
MDC03:耳鼻咽喉科系疾患
MDC04:呼吸器系疾患

MDC05:循環器系疾患
MDC06:消化器系疾患、肝臓・胆道・膵臓疾患
MDC07:筋骨格系疾患
MDC08:皮膚・皮下組織の疾患

MDC09:乳房の疾患
MDC10:内分泌・栄養・代謝に関する疾患
MDC11:腎・尿路系疾患及び男性生殖器系疾患
MDC12:女性生殖器系疾患及び産褥期疾患・異常妊娠分娩

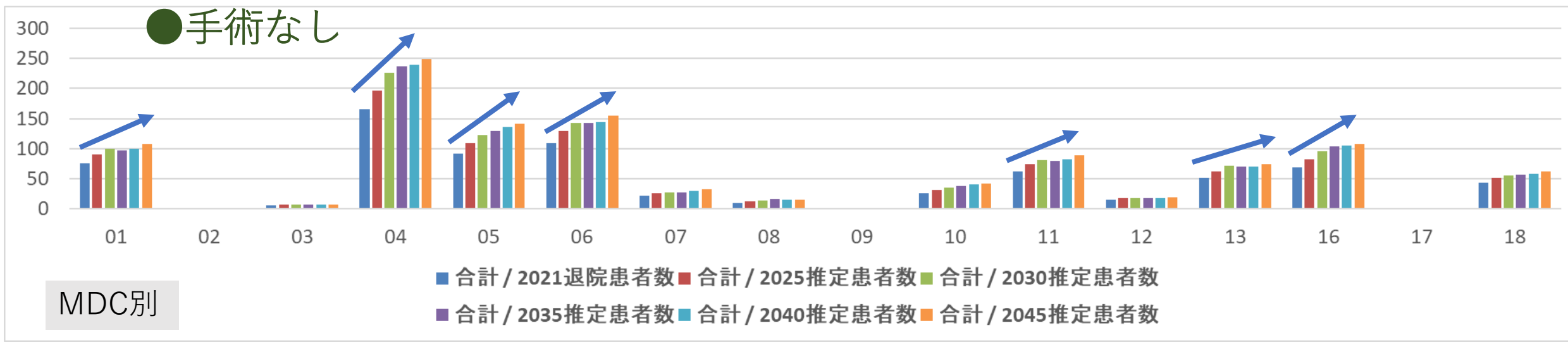
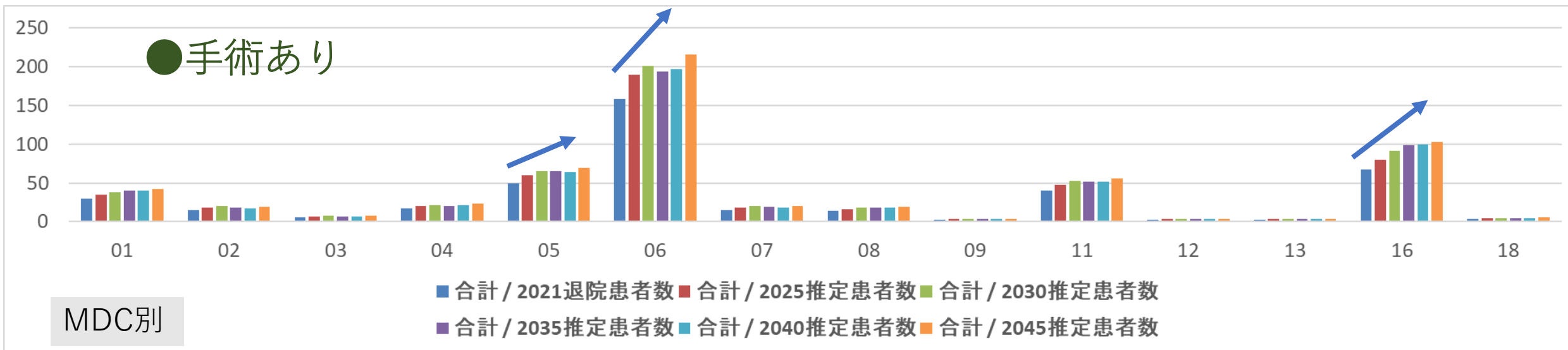
MDC13:血液・造血器・免疫臓器の疾患
MDC14:新生児疾患、先天性奇形
MDC15:小児疾患
MDC16:外傷・熱傷・中毒

MDC17:精神疾患
MDC18:その他

MDC別患者推計（市町村別：瑞穂市）

- 手術有無 -

* 75歳以上



MDC01:神経系疾患
 MDC02:眼科系疾患
 MDC03:耳鼻咽喉科系疾患
 MDC04:呼吸器系疾患

MDC05:循環器系疾患
 MDC06:消化器系疾患、肝臓・胆道・膵臓疾患
 MDC07:筋骨格系疾患
 MDC08:皮膚・皮下組織の疾患

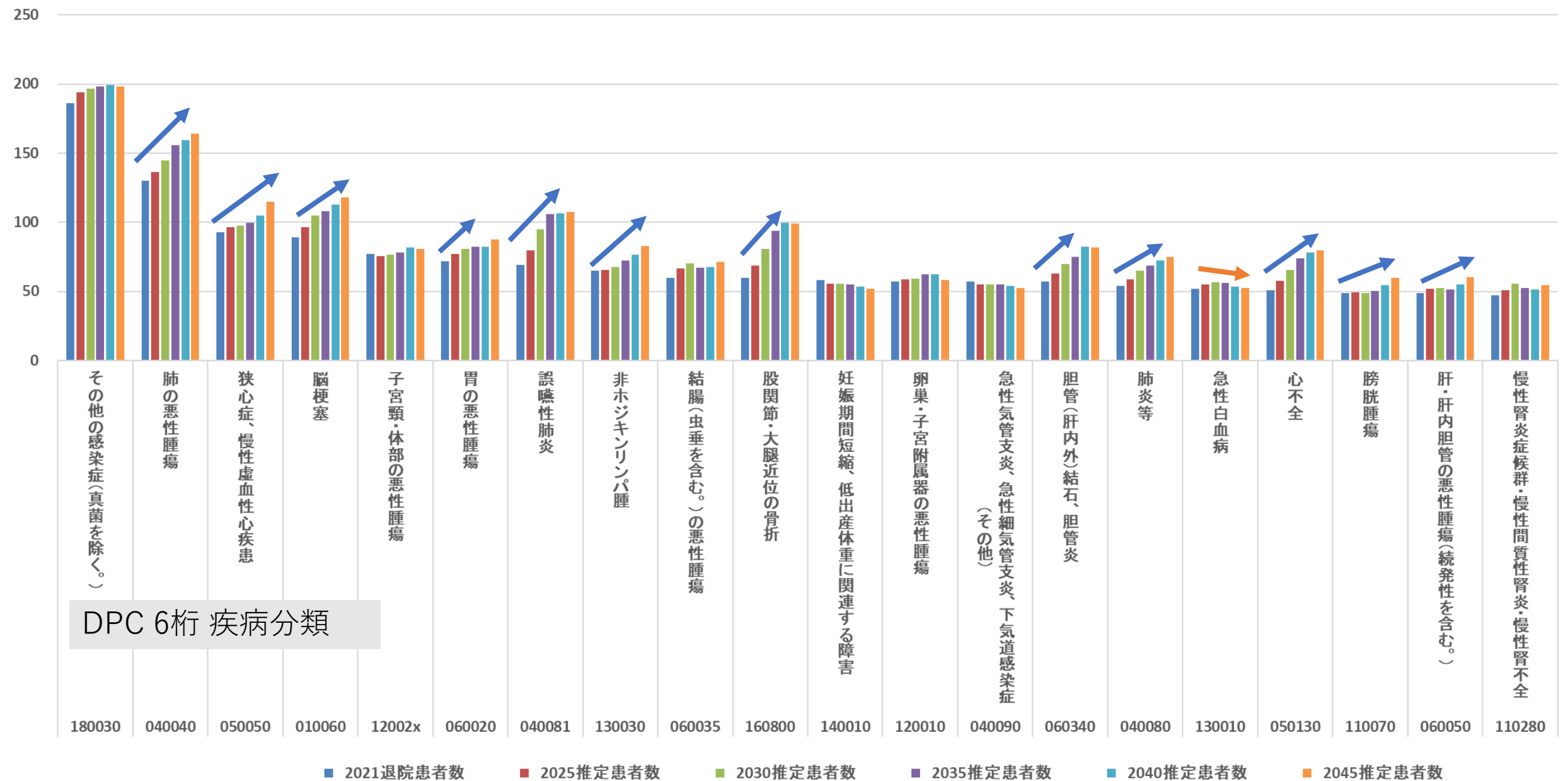
MDC09:乳房の疾患
 MDC10:内分泌・栄養・代謝に関する疾患
 MDC11:腎・尿路系疾患及び男性生殖器系疾患
 MDC12:女性生殖器系疾患及び産褥期疾患・異常妊娠分娩

MDC13:血液・造血器・免疫臓器の疾患
 MDC14:新生児疾患、先天性奇形
 MDC15:小児疾患
 MDC16:外傷・熱傷・中毒

MDC17:精神疾患
 MDC18:その他

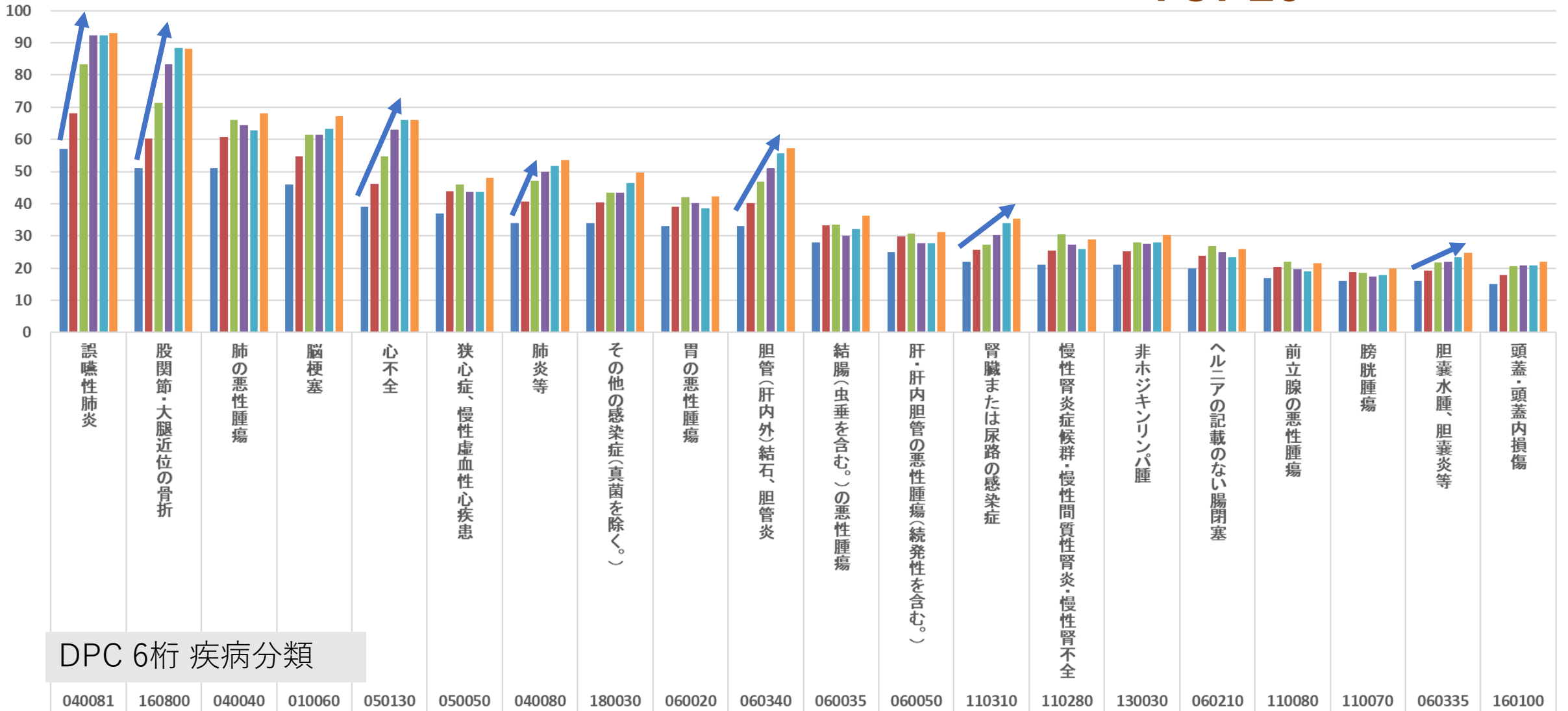
疾患別患者推計（市町村別：瑞穂市）

* TOP20 * 全体



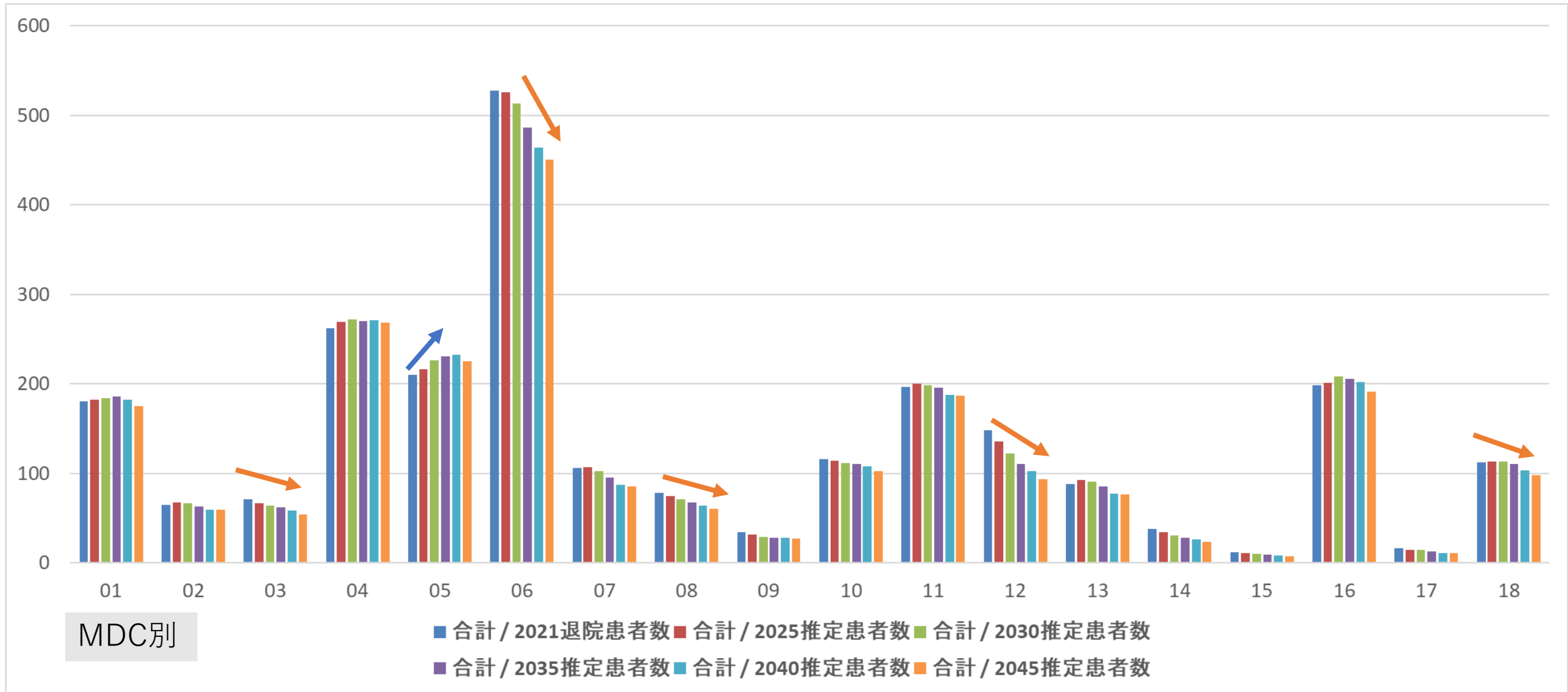
疾患別患者推計（市町村別：瑞穂市）

* TOP20 * 75歳以上



■ 2021退院患者数 ■ 2025推定患者数 ■ 2030推定患者数 ■ 2035推定患者数 ■ 2040推定患者数 ■ 2045推定患者数

MDC別患者推計（市町村別：本巢市）



MDC01:神経系疾患
MDC02:眼科系疾患
MDC03:耳鼻咽喉科系疾患
MDC04:呼吸器系疾患

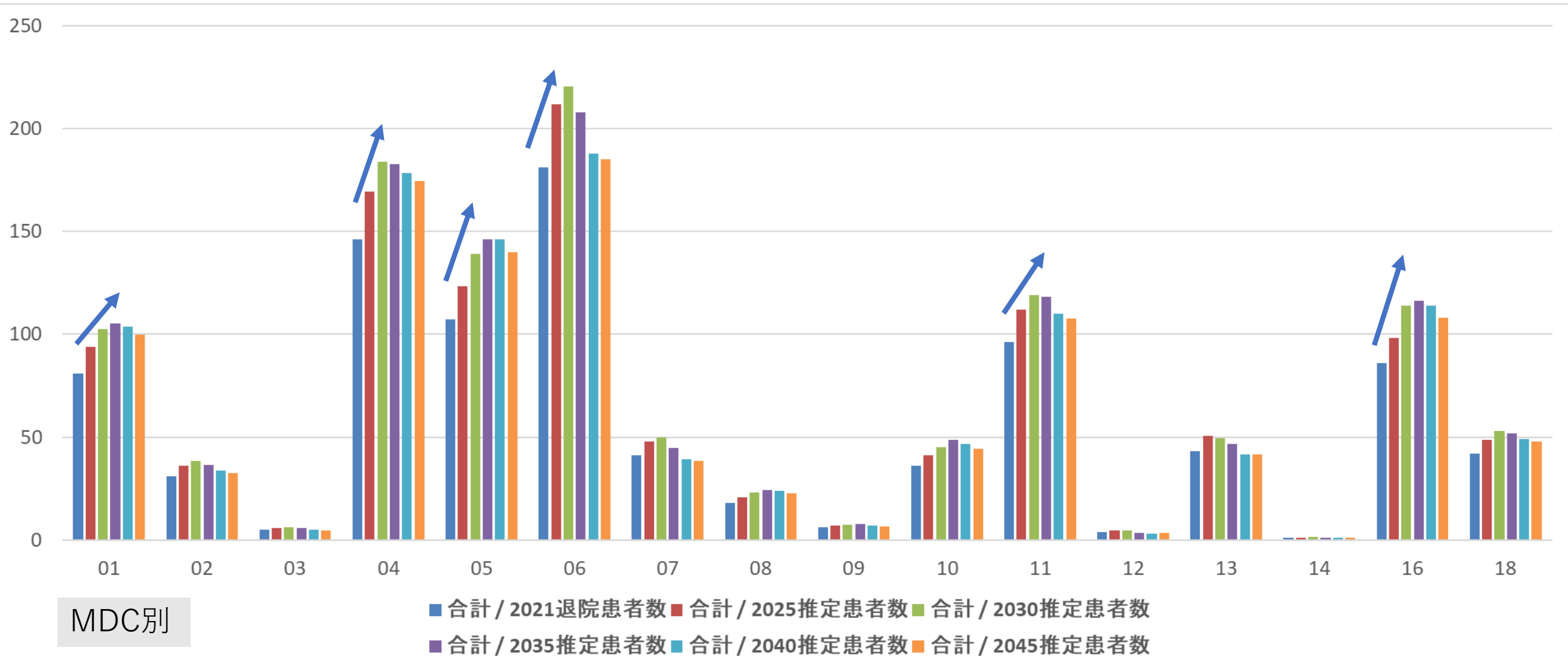
MDC05:循環器系疾患
MDC06:消化器系疾患、肝臓・胆道・膵臓疾患
MDC07:筋骨格系疾患
MDC08:皮膚・皮下組織の疾患

MDC09:乳房の疾患
MDC10:内分泌・栄養・代謝に関する疾患
MDC11:腎・尿路系疾患及び男性生殖器系疾患
MDC12:女性生殖器系疾患及び産褥期疾患・異常妊娠分娩

MDC13:血液・造血器・免疫臓器の疾患
MDC14:新生児疾患、先天性奇形
MDC15:小児疾患
MDC16:外傷・熱傷・中毒

MDC17:精神疾患
MDC18:その他

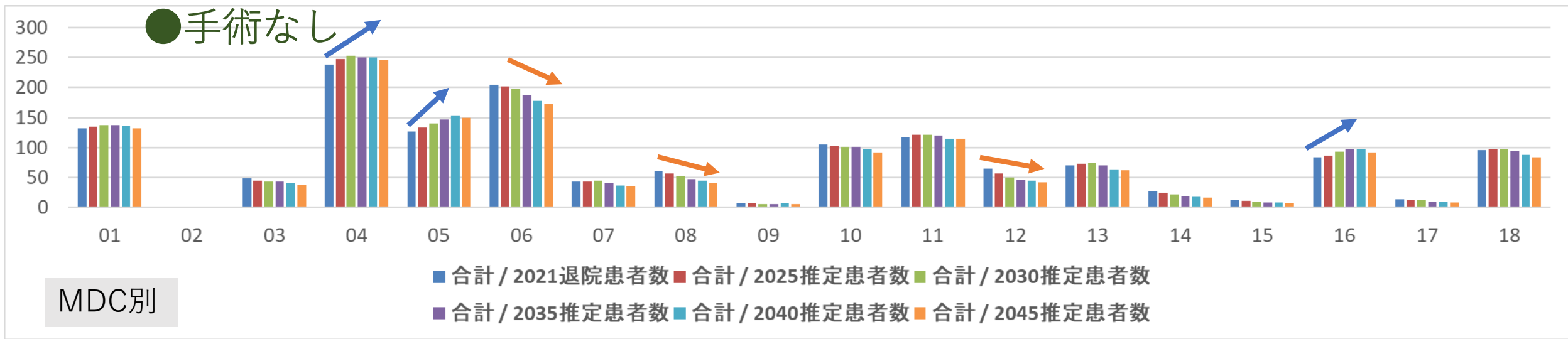
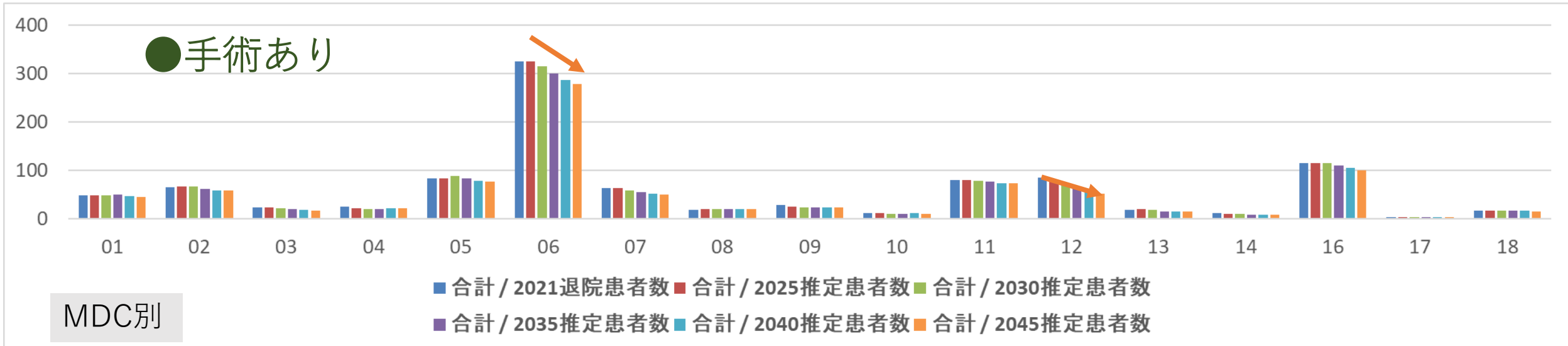
MDC別患者推計（市町村別：本巢市） * 75歳以上



- | | | | | |
|----------------|-------------------------|------------------------------|----------------------|------------|
| MDC01:神経系疾患 | MDC05:循環器系疾患 | MDC09:乳房の疾患 | MDC13:血液・造血器・免疫臓器の疾患 | MDC17:精神疾患 |
| MDC02:眼科系疾患 | MDC06:消化器系疾患、肝臓・胆道・膵臓疾患 | MDC10:内分泌・栄養・代謝に関する疾患 | MDC14:新生児疾患、先天性奇形 | MDC18:その他 |
| MDC03:耳鼻咽喉科系疾患 | MDC07:筋骨格系疾患 | MDC11:腎・尿路系疾患及び男性生殖器系疾患 | MDC15:小児疾患 | |
| MDC04:呼吸器系疾患 | MDC08:皮膚・皮下組織の疾患 | MDC12:女性生殖器系疾患及び産褥期疾患・異常妊娠分娩 | MDC16:外傷・熱傷・中毒 | |

MDC別患者推計（市町村別：本巢市）

- 手術有無 -



MDC01:神経系疾患
MDC02:眼科系疾患
MDC03:耳鼻咽喉科系疾患
MDC04:呼吸器系疾患

MDC05:循環器系疾患
MDC06:消化器系疾患、肝臓・胆道・膵臓疾患
MDC07:筋骨格系疾患
MDC08:皮膚・皮下組織の疾患

MDC09:乳房の疾患
MDC10:内分泌・栄養・代謝に関する疾患
MDC11:腎・尿路系疾患及び男性生殖器系疾患
MDC12:女性生殖器系疾患及び産褥期疾患・異常妊娠分娩

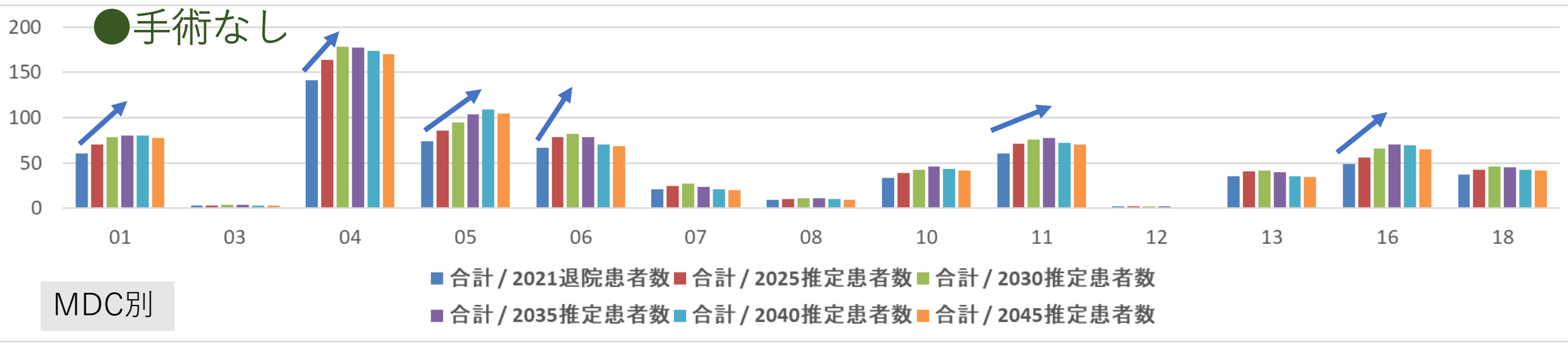
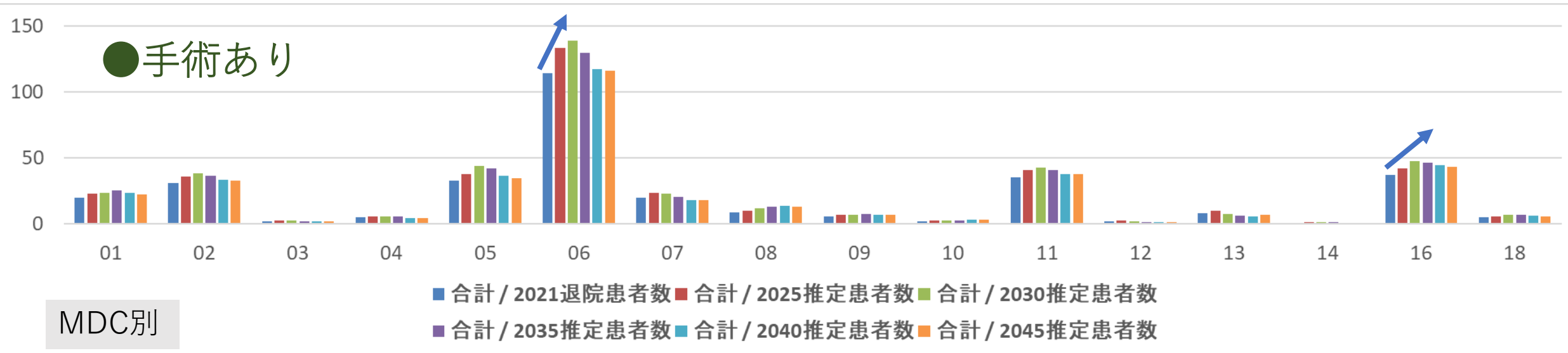
MDC13:血液・造血器・免疫臓器の疾患
MDC14:新生児疾患、先天性奇形
MDC15:小児疾患
MDC16:外傷・熱傷・中毒

MDC17:精神疾患
MDC18:その他

MDC別患者推計（市町村別：本巢市）

- 手術有無 -

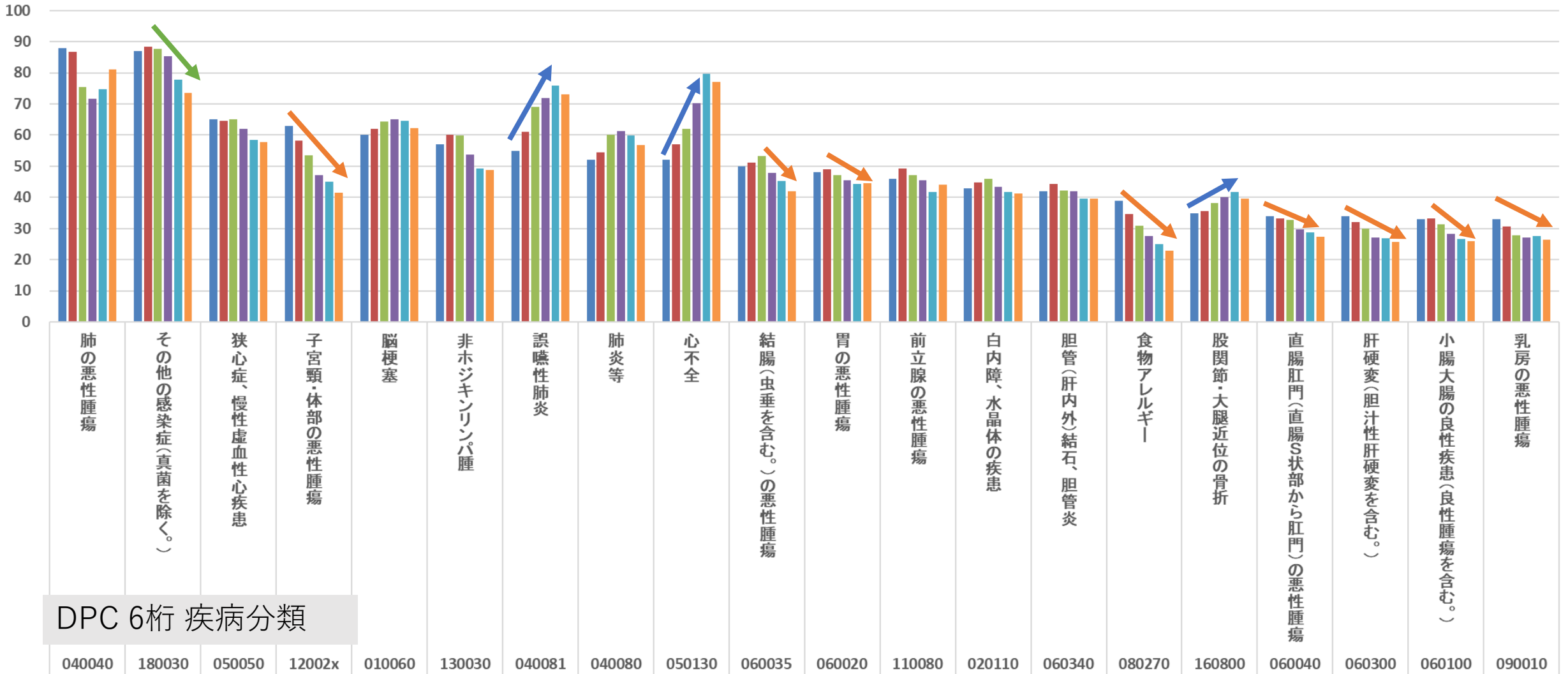
* 75歳以上



- | | | | | |
|----------------|-------------------------|------------------------------|----------------------|------------|
| MDC01:神経系疾患 | MDC05:循環器系疾患 | MDC09:乳房の疾患 | MDC13:血液・造血器・免疫臓器の疾患 | MDC17:精神疾患 |
| MDC02:眼科系疾患 | MDC06:消化器系疾患、肝臓・胆道・膵臓疾患 | MDC10:内分泌・栄養・代謝に関する疾患 | MDC14:新生児疾患、先天性奇形 | MDC18:その他 |
| MDC03:耳鼻咽喉科系疾患 | MDC07:筋骨格系疾患 | MDC11:腎・尿路系疾患及び男性生殖器系疾患 | MDC15:小児疾患 | |
| MDC04:呼吸器系疾患 | MDC08:皮膚・皮下組織の疾患 | MDC12:女性生殖器系疾患及び産褥期疾患・異常妊娠分娩 | MDC16:外傷・熱傷・中毒 | |

疾患別患者推計（市町村別：本巢市）

* TOP20 * 全体

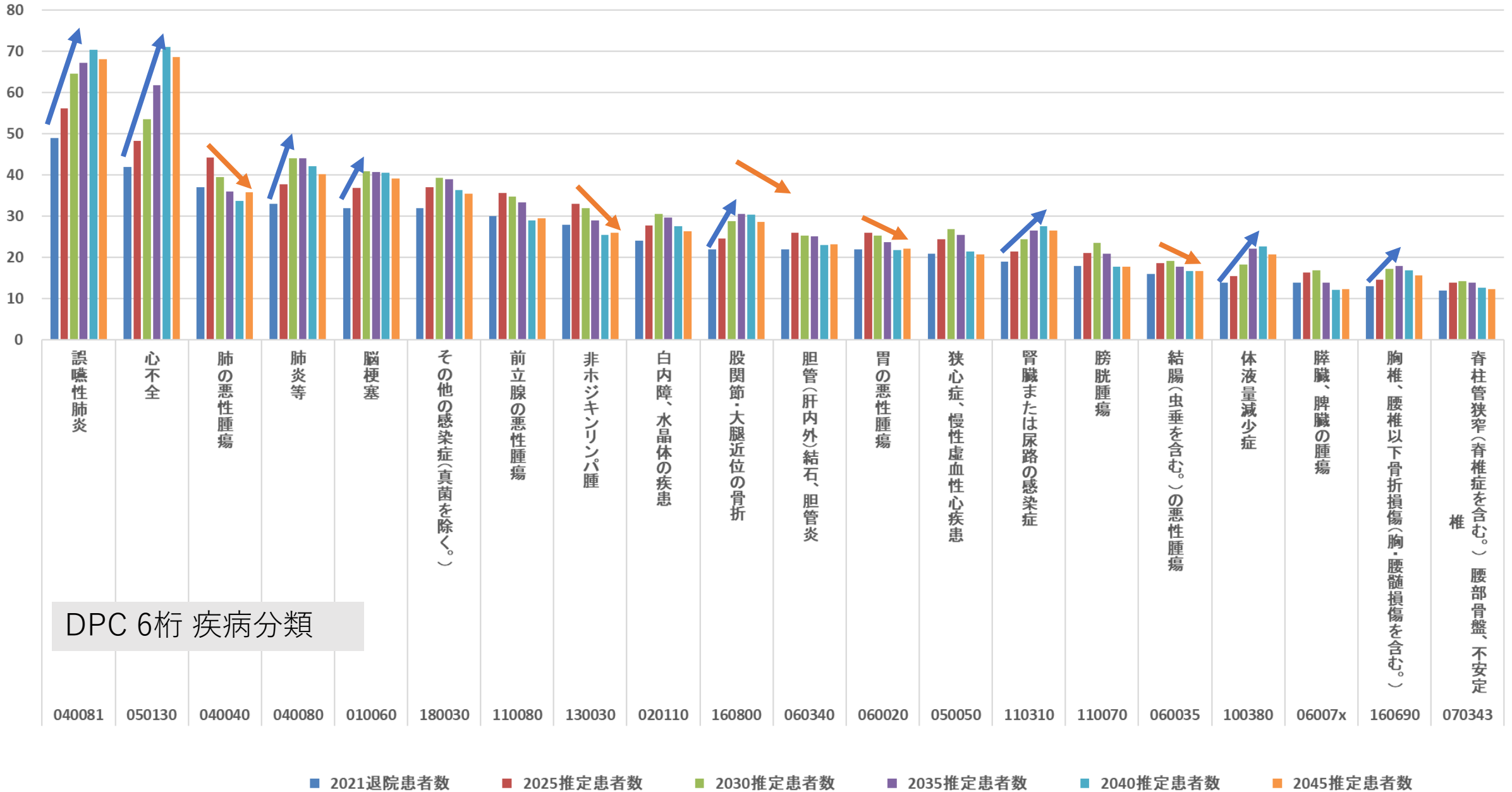


DPC 6桁 疾病分類

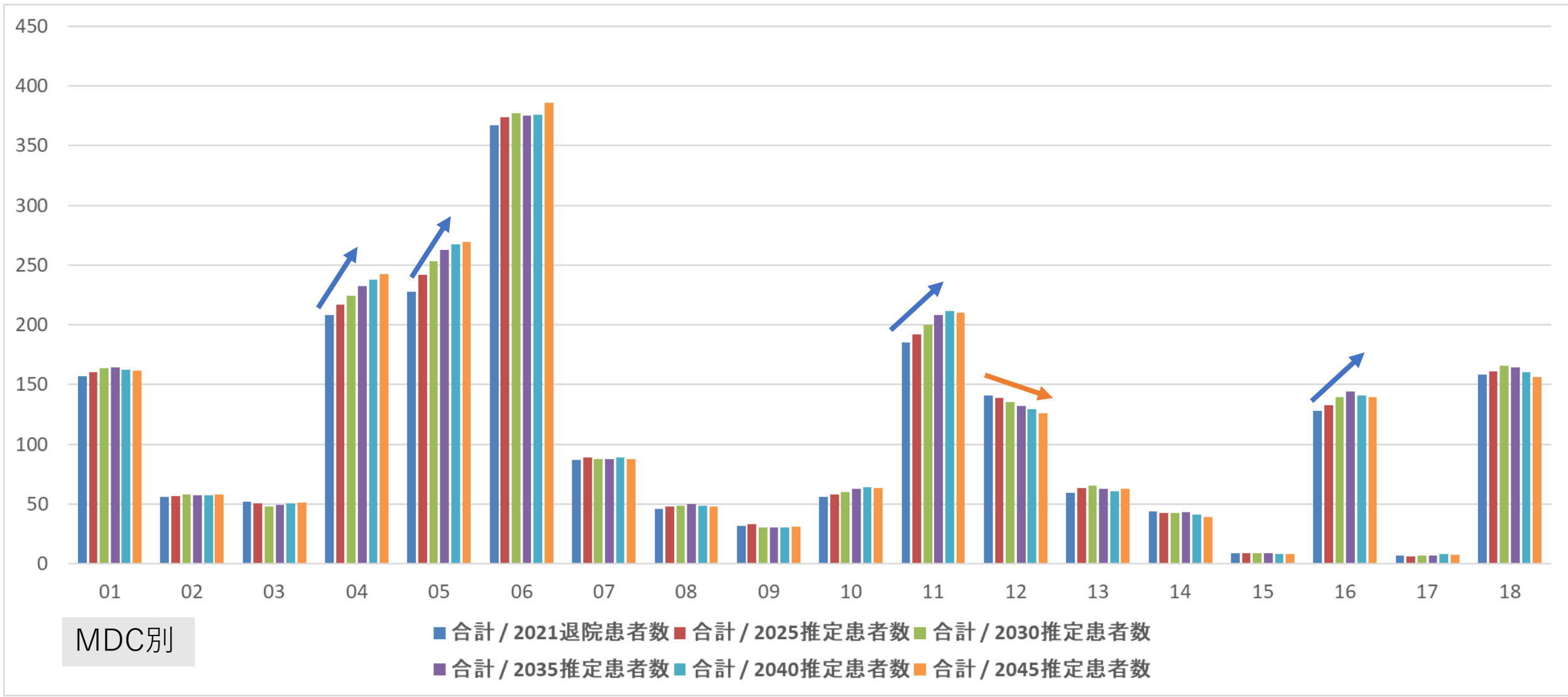
■ 2021退院患者数 ■ 2025推定患者数 ■ 2030推定患者数 ■ 2035推定患者数 ■ 2040推定患者数 ■ 2045推定患者数

疾患別患者推計（市町村別：本巢市）

* TOP20 * 75歳以上



MDC別患者推計（市町村別：岐南町）



MDC01:神経系疾患
 MDC02:眼科系疾患
 MDC03:耳鼻咽喉科系疾患
 MDC04:呼吸器系疾患

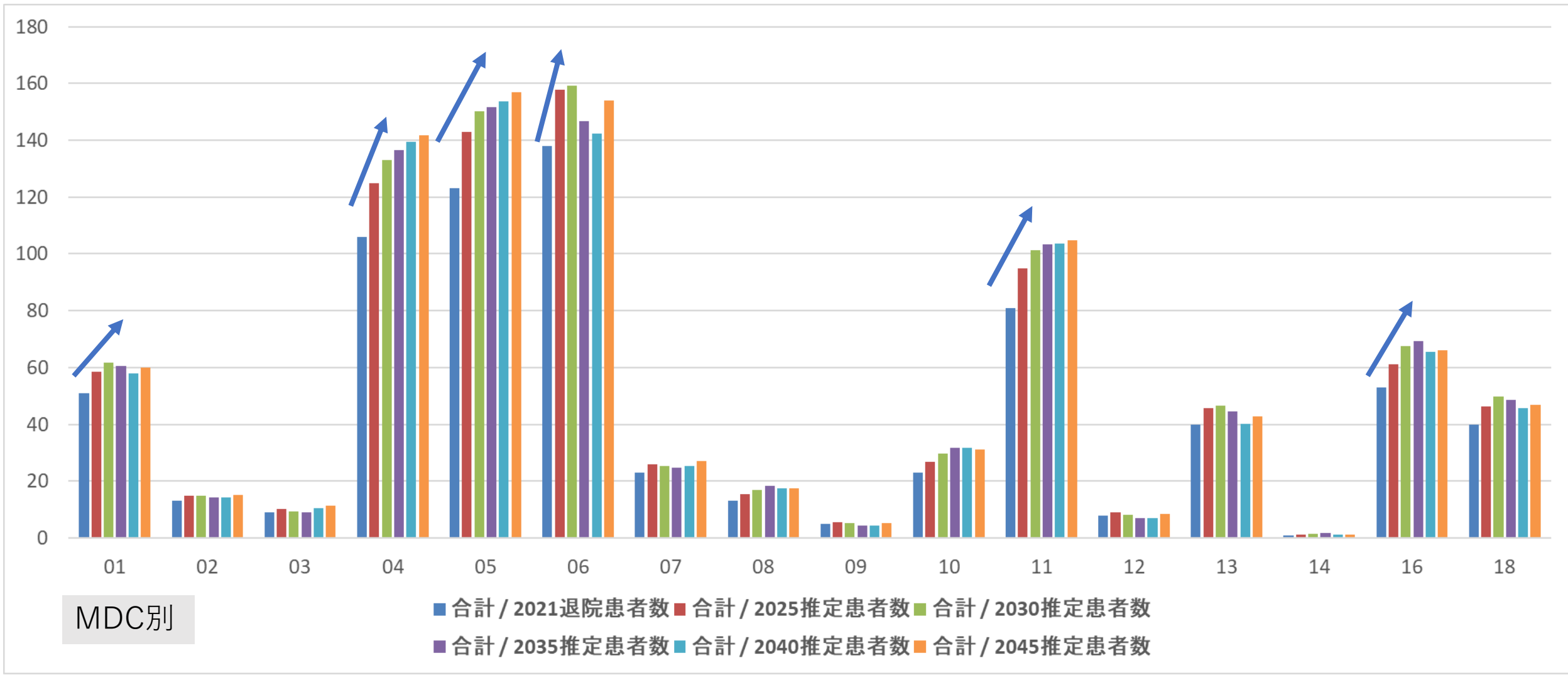
MDC05:循環器系疾患
 MDC06:消化器系疾患、肝臓・胆道・膵臓疾患
 MDC07:筋骨格系疾患
 MDC08:皮膚・皮下組織の疾患

MDC09:乳房の疾患
 MDC10:内分泌・栄養・代謝に関する疾患
 MDC11:腎・尿路系疾患及び男性生殖器系疾患
 MDC12:女性生殖器系疾患及び産褥期疾患・異常妊娠分娩

MDC13:血液・造血器・免疫臓器の疾患
 MDC14:新生児疾患、先天性奇形
 MDC15:小児疾患
 MDC16:外傷・熱傷・中毒

MDC17:精神疾患
 MDC18:その他

MDC別患者推計（市町村別：岐南町） * 75歳以上



MDC01:神経系疾患
MDC02:眼科系疾患
MDC03:耳鼻咽喉科系疾患
MDC04:呼吸器系疾患

MDC05:循環器系疾患
MDC06:消化器系疾患、肝臓・胆道・膵臓疾患
MDC07:筋骨格系疾患
MDC08:皮膚・皮下組織の疾患

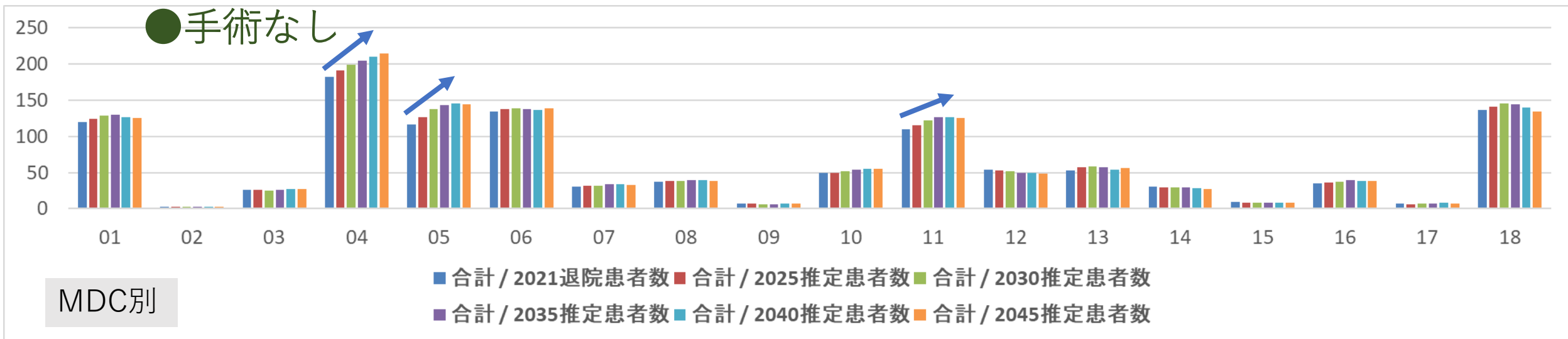
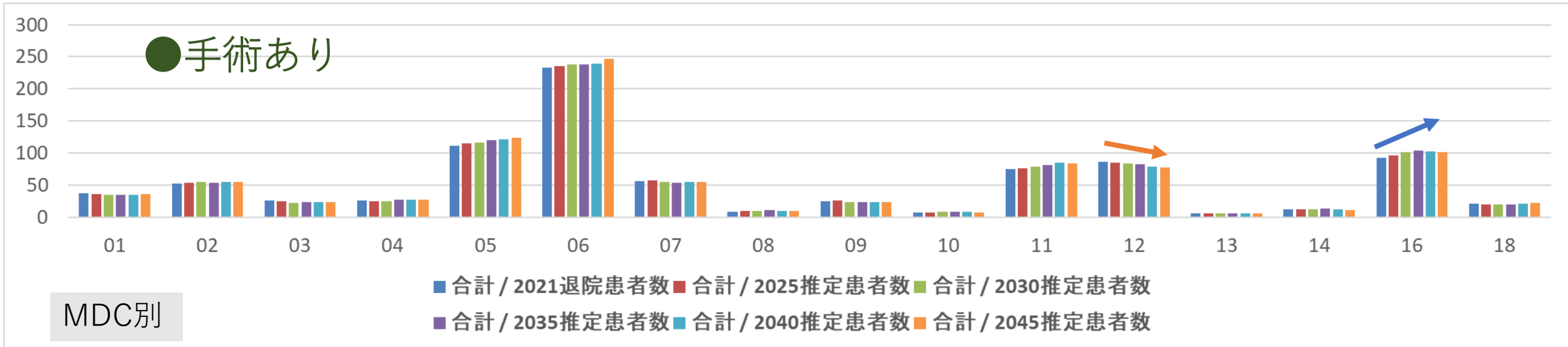
MDC09:乳房の疾患
MDC10:内分泌・栄養・代謝に関する疾患
MDC11:腎・尿路系疾患及び男性生殖器系疾患
MDC12:女性生殖器系疾患及び産褥期疾患・異常妊娠分娩

MDC13:血液・造血器・免疫臓器の疾患
MDC14:新生児疾患、先天性奇形
MDC15:小児疾患
MDC16:外傷・熱傷・中毒

MDC17:精神疾患
MDC18:その他

MDC別患者推計（市町村別：岐南町）

- 手術有無 -



MDC01:神経系疾患
MDC02:眼科系疾患
MDC03:耳鼻咽喉科系疾患
MDC04:呼吸器系疾患

MDC05:循環器系疾患
MDC06:消化器系疾患、肝臓・胆道・膵臓疾患
MDC07:筋骨格系疾患
MDC08:皮膚・皮下組織の疾患

MDC09:乳房の疾患
MDC10:内分泌・栄養・代謝に関する疾患
MDC11:腎・尿路系疾患及び男性生殖器系疾患
MDC12:女性生殖器系疾患及び産褥期疾患・異常妊娠分娩

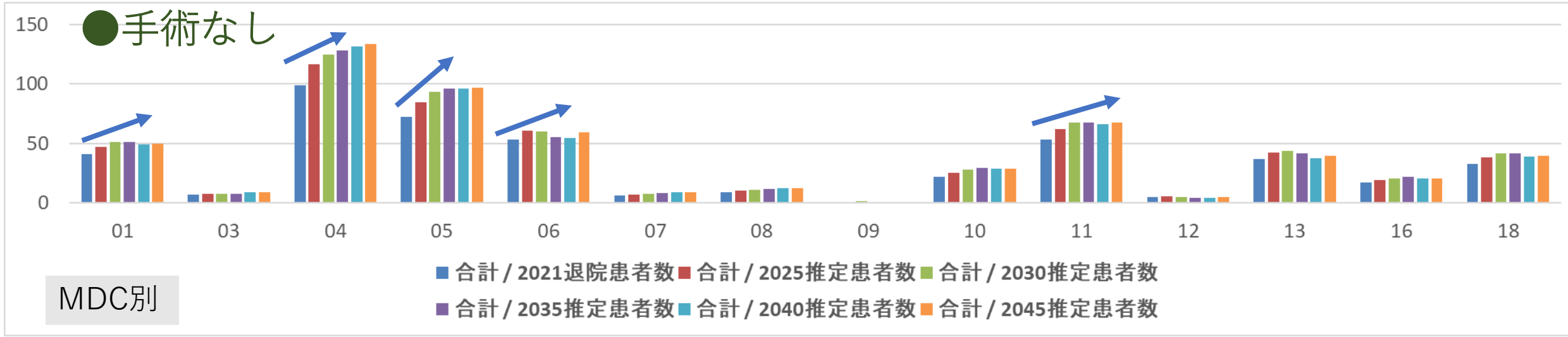
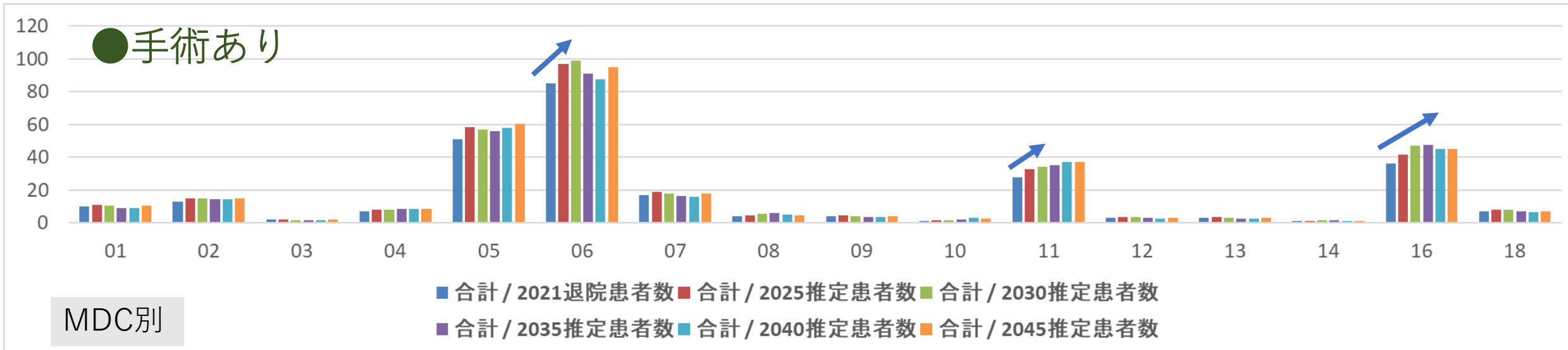
MDC13:血液・造血器・免疫臓器の疾患
MDC14:新生児疾患、先天性奇形
MDC15:小児疾患
MDC16:外傷・熱傷・中毒

MDC17:精神疾患
MDC18:その他

MDC別患者推計（市町村別：岐南町）

- 手術有無 -

* 75歳以上



MDC01:神経系疾患
MDC02:眼科系疾患
MDC03:耳鼻咽喉科系疾患
MDC04:呼吸器系疾患

MDC05:循環器系疾患
MDC06:消化器系疾患、肝臓・胆道・膵臓疾患
MDC07:筋骨格系疾患
MDC08:皮膚・皮下組織の疾患

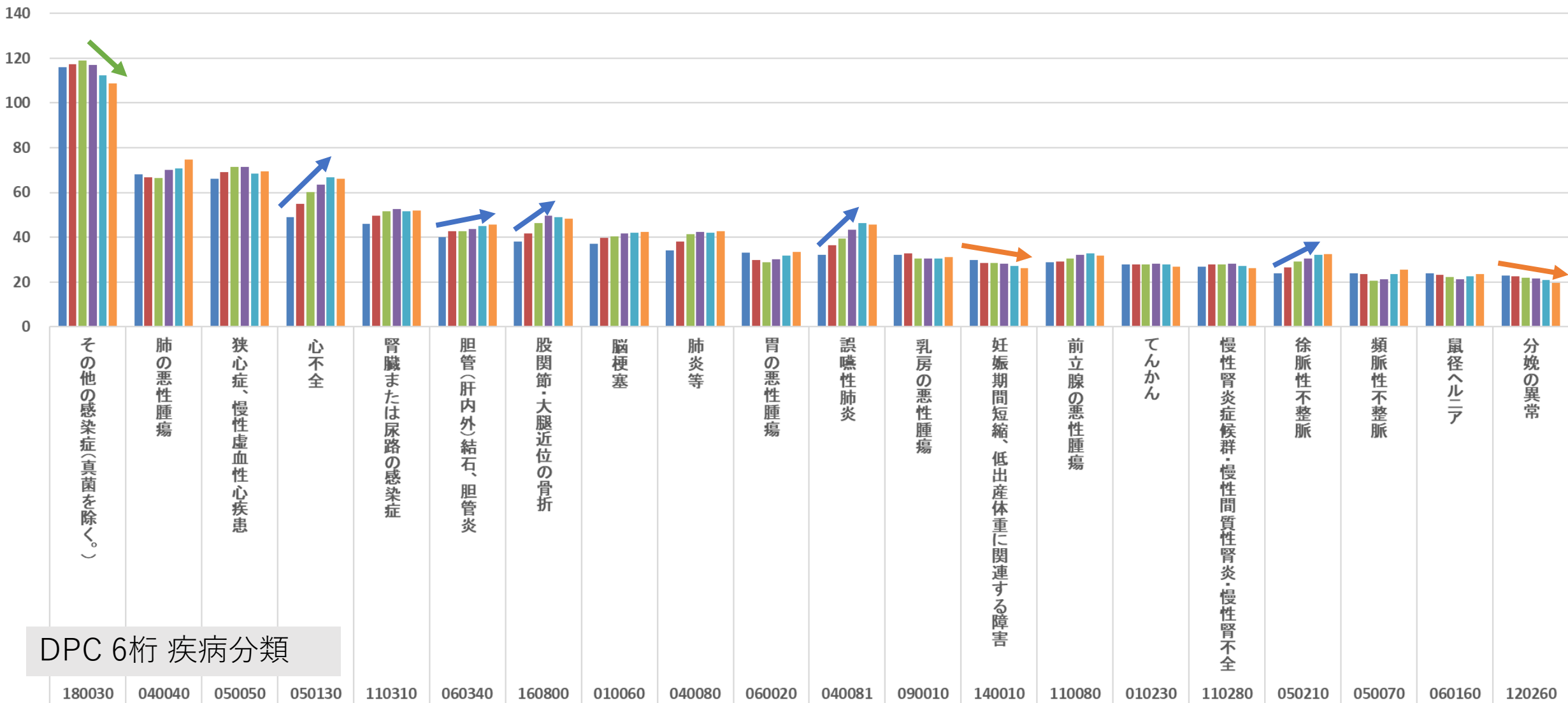
MDC09:乳房の疾患
MDC10:内分泌・栄養・代謝に関する疾患
MDC11:腎・尿路系疾患及び男性生殖器系疾患
MDC12:女性生殖器系疾患及び産褥期疾患・異常妊娠分娩

MDC13:血液・造血器・免疫臓器の疾患
MDC14:新生児疾患、先天性奇形
MDC15:小児疾患
MDC16:外傷・熱傷・中毒

MDC17:精神疾患
MDC18:その他

疾患別患者推計（市町村別：岐南町）

* TOP20 * 全体

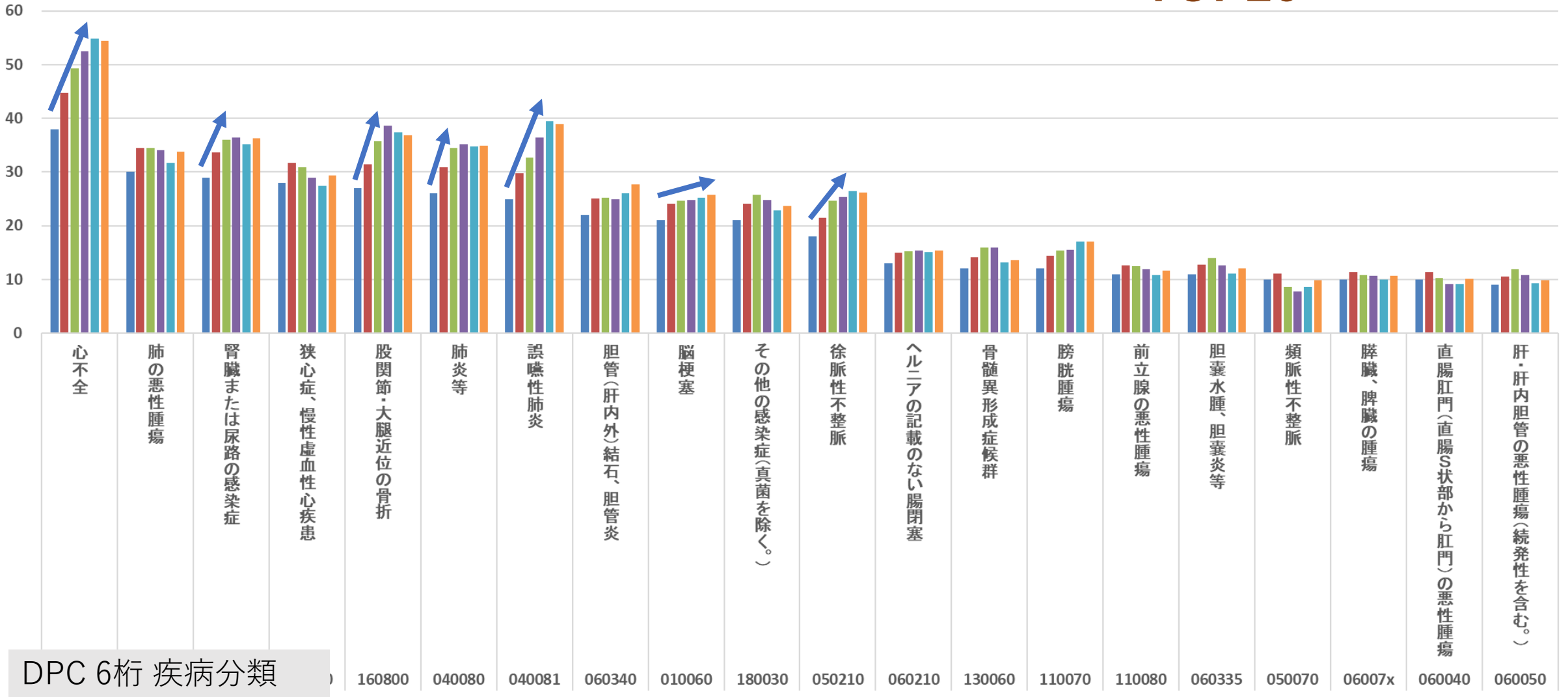


DPC 6桁 疾病分類

■ 2021退院患者数 ■ 2025推定患者数 ■ 2030推定患者数 ■ 2035推定患者数 ■ 2040推定患者数 ■ 2045推定患者数

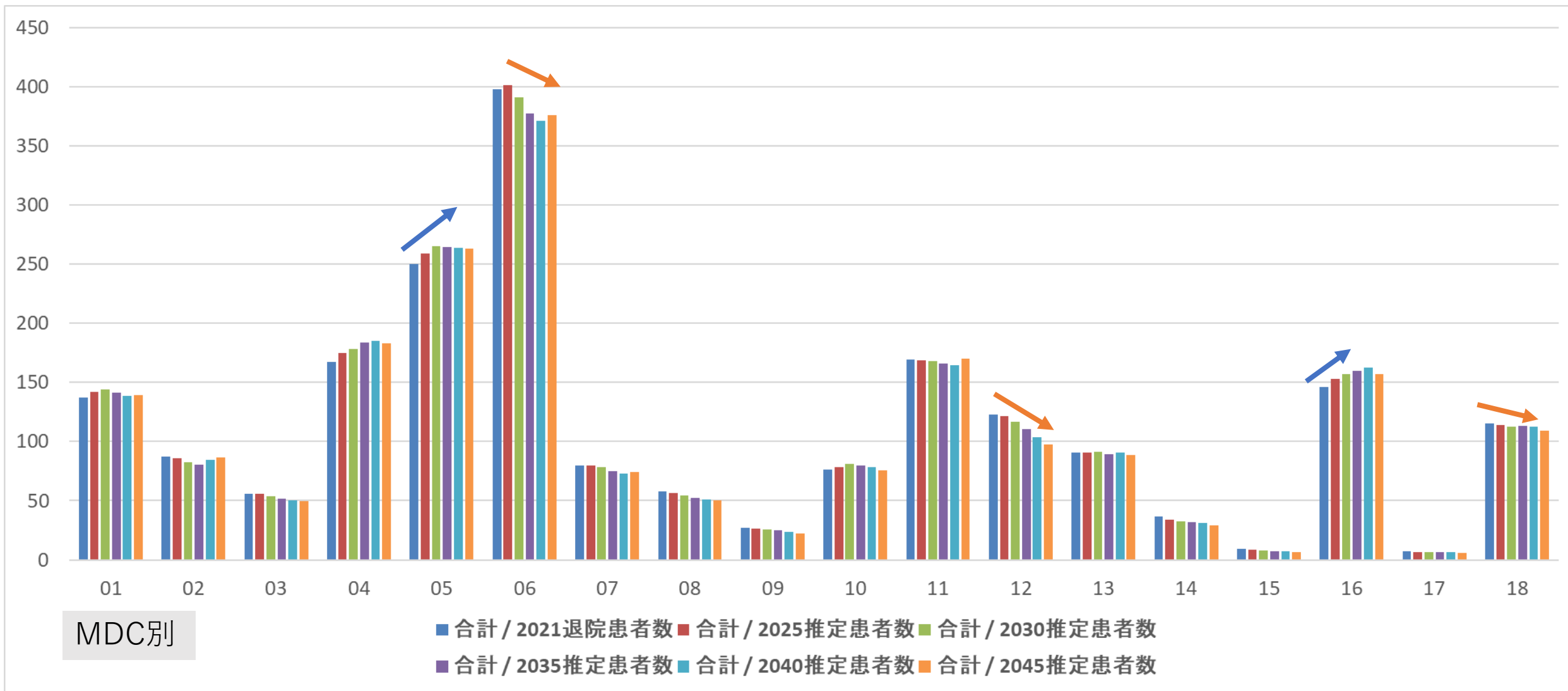
疾患別患者推計（市町村別：岐南町）

* TOP20 * 75歳以上



■ 2021退院患者数 ■ 2025推定患者数 ■ 2030推定患者数 ■ 2035推定患者数 ■ 2040推定患者数 ■ 2045推定患者数

MDC別患者推計（市町村別：笠松町）



MDC01:神経系疾患
MDC02:眼科系疾患
MDC03:耳鼻咽喉科系疾患
MDC04:呼吸器系疾患

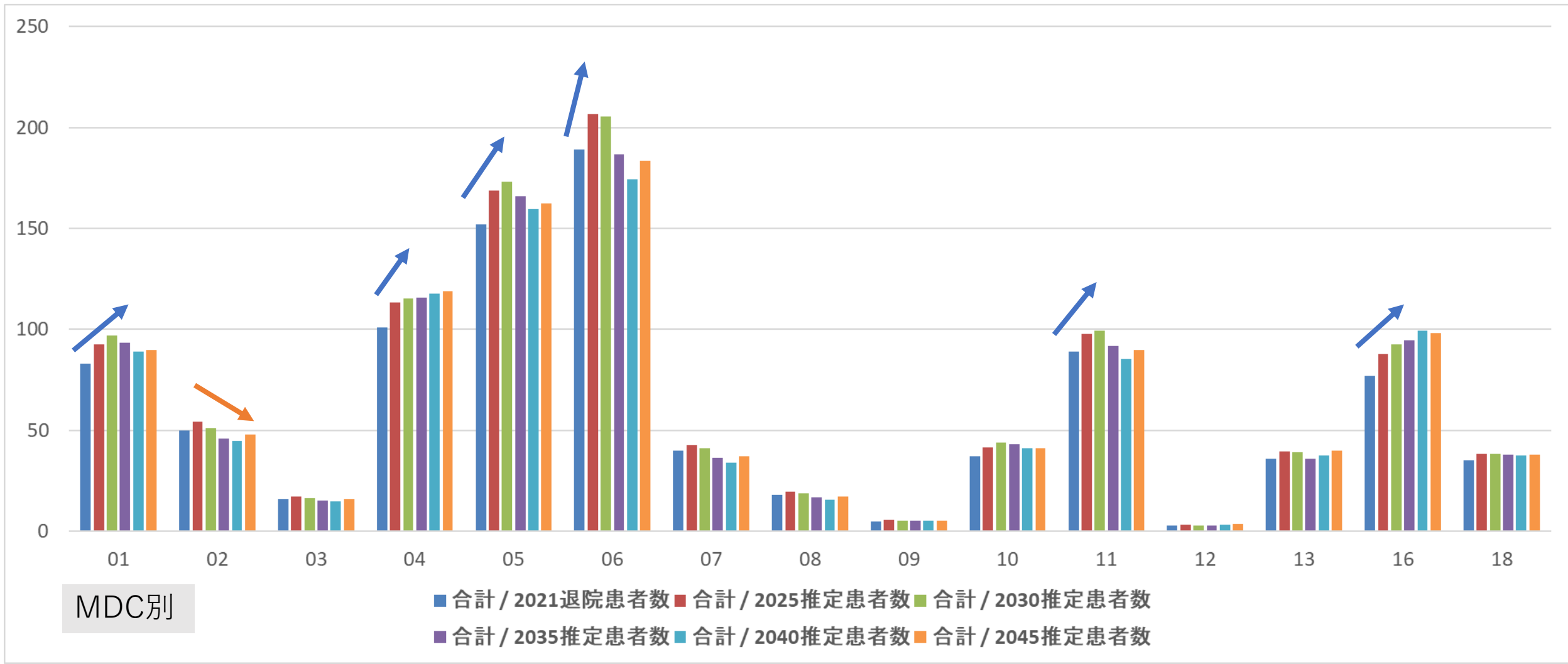
MDC05:循環器系疾患
MDC06:消化器系疾患、肝臓・胆道・膵臓疾患
MDC07:筋骨格系疾患
MDC08:皮膚・皮下組織の疾患

MDC09:乳房の疾患
MDC10:内分泌・栄養・代謝に関する疾患
MDC11:腎・尿路系疾患及び男性生殖器系疾患
MDC12:女性生殖器系疾患及び産褥期疾患・異常妊娠分娩

MDC13:血液・造血器・免疫臓器の疾患
MDC14:新生児疾患、先天性奇形
MDC15:小児疾患
MDC16:外傷・熱傷・中毒

MDC17:精神疾患
MDC18:その他

MDC別患者推計（市町村別：笠松町） * 75歳以上



MDC01:神経系疾患
MDC02:眼科系疾患
MDC03:耳鼻咽喉科系疾患
MDC04:呼吸器系疾患

MDC05:循環器系疾患
MDC06:消化器系疾患、肝臓・胆道・膵臓疾患
MDC07:筋骨格系疾患
MDC08:皮膚・皮下組織の疾患

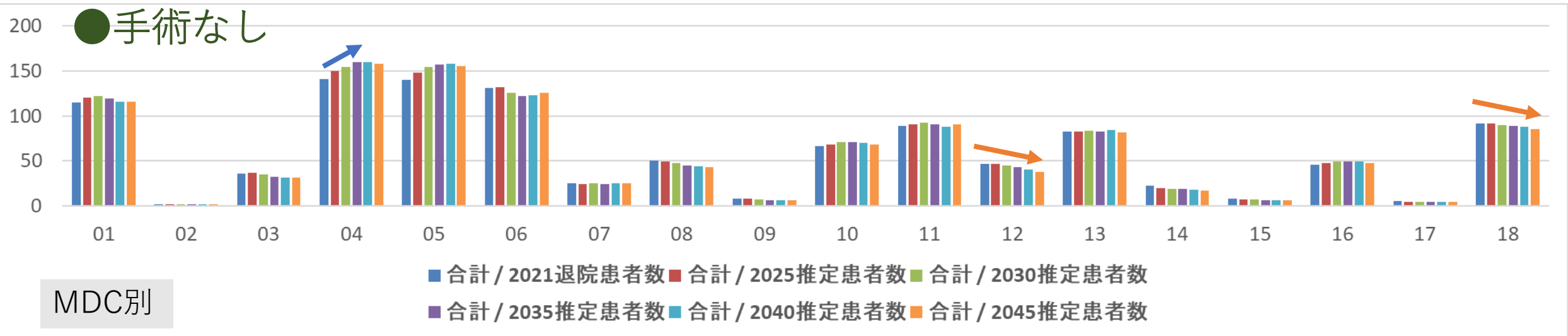
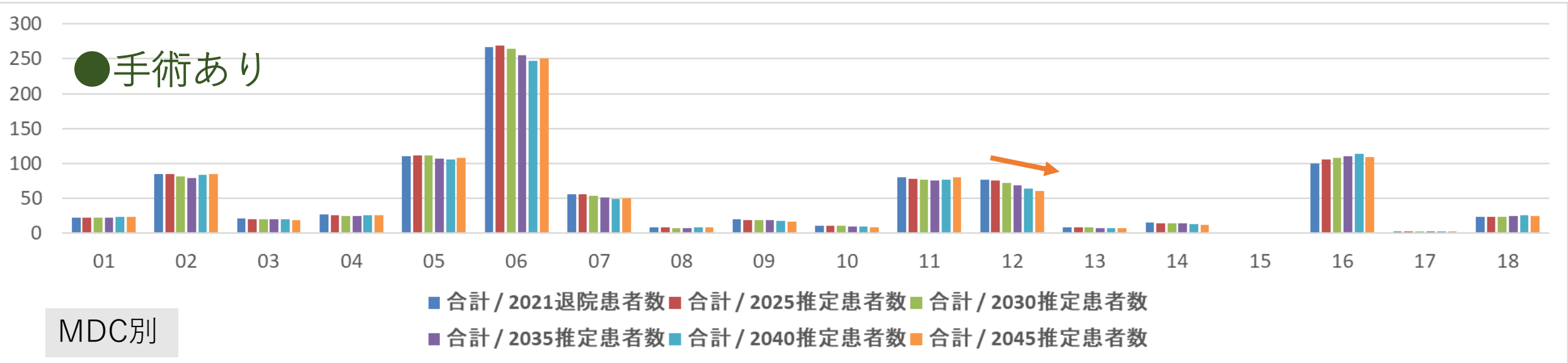
MDC09:乳房の疾患
MDC10:内分泌・栄養・代謝に関する疾患
MDC11:腎・尿路系疾患及び男性生殖器系疾患
MDC12:女性生殖器系疾患及び産褥期疾患・異常妊娠分娩

MDC13:血液・造血器・免疫臓器の疾患
MDC14:新生児疾患、先天性奇形
MDC15:小児疾患
MDC16:外傷・熱傷・中毒

MDC17:精神疾患
MDC18:その他

MDC別患者推計（市町村別：笠松町）

- 手術有無 -



MDC01:神経系疾患
 MDC02:眼科系疾患
 MDC03:耳鼻咽喉科系疾患
 MDC04:呼吸器系疾患

MDC05:循環器系疾患
 MDC06:消化器系疾患、肝臓・胆道・膵臓疾患
 MDC07:筋骨格系疾患
 MDC08:皮膚・皮下組織の疾患

MDC09:乳房の疾患
 MDC10:内分泌・栄養・代謝に関する疾患
 MDC11:腎・尿路系疾患及び男性生殖器系疾患
 MDC12:女性生殖器系疾患及び産褥期疾患・異常妊娠分娩

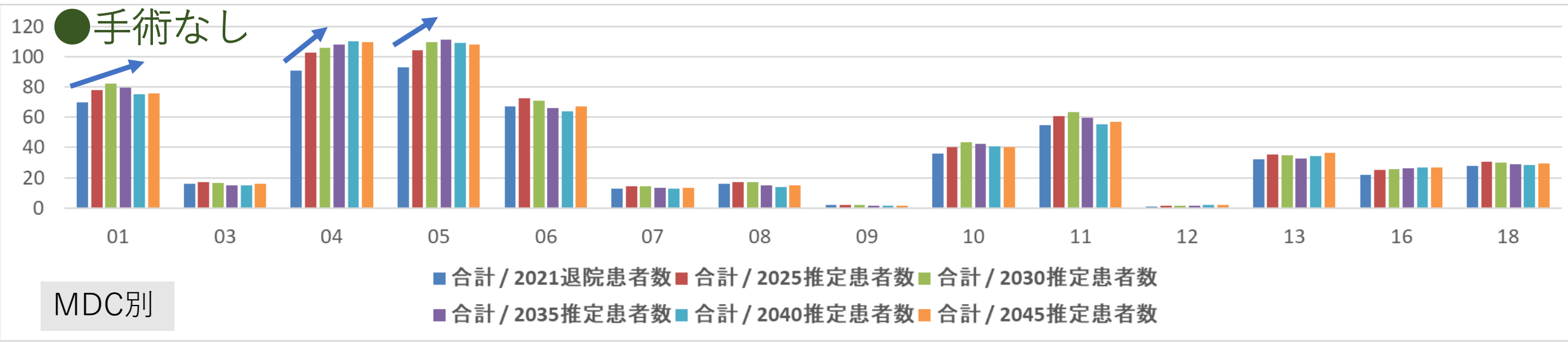
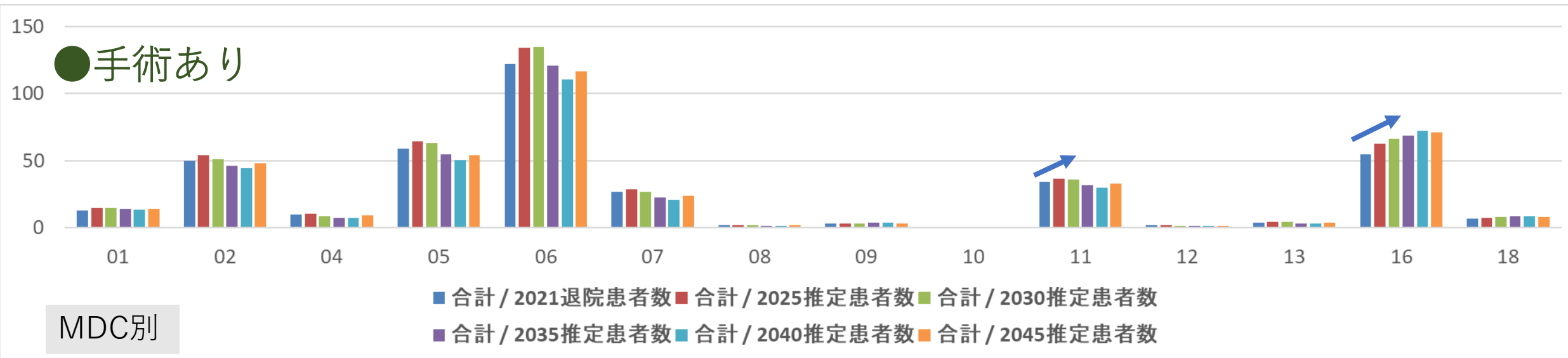
MDC13:血液・造血器・免疫臓器の疾患
 MDC14:新生児疾患、先天性奇形
 MDC15:小児疾患
 MDC16:外傷・熱傷・中毒

MDC17:精神疾患
 MDC18:その他

MDC別患者推計（市町村別：笠松町）

- 手術有無 -

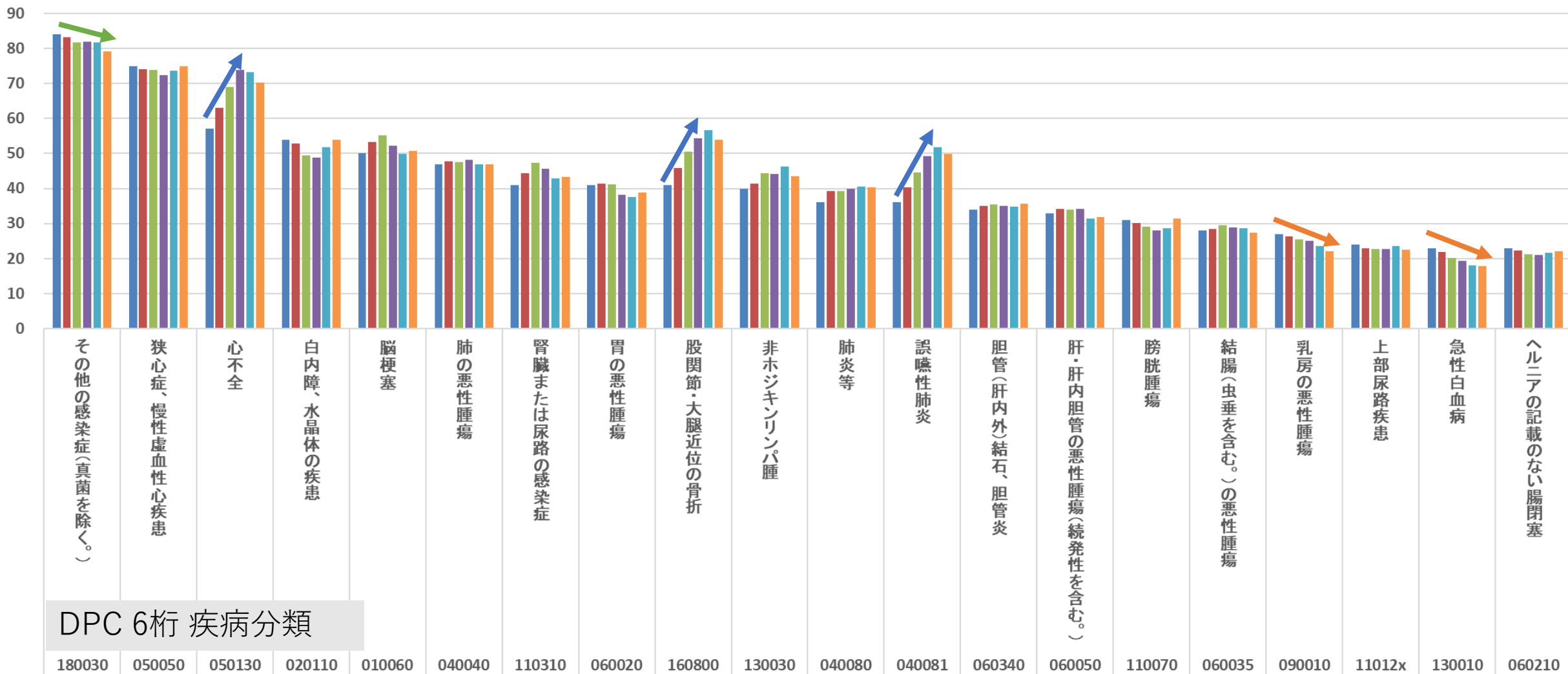
* 75歳以上



- | | | | | |
|----------------|-------------------------|------------------------------|----------------------|------------|
| MDC01:神経系疾患 | MDC05:循環器系疾患 | MDC09:乳房の疾患 | MDC13:血液・造血器・免疫臓器の疾患 | MDC17:精神疾患 |
| MDC02:眼科系疾患 | MDC06:消化器系疾患、肝臓・胆道・膵臓疾患 | MDC10:内分泌・栄養・代謝に関する疾患 | MDC14:新生児疾患、先天性奇形 | MDC18:その他 |
| MDC03:耳鼻咽喉科系疾患 | MDC07:筋骨格系疾患 | MDC11:腎・尿路系疾患及び男性生殖器系疾患 | MDC15:小児疾患 | |
| MDC04:呼吸器系疾患 | MDC08:皮膚・皮下組織の疾患 | MDC12:女性生殖器系疾患及び産褥期疾患・異常妊娠分娩 | MDC16:外傷・熱傷・中毒 | |

疾患別患者推計（市町村別：笠松町）

* TOP20 * 全体

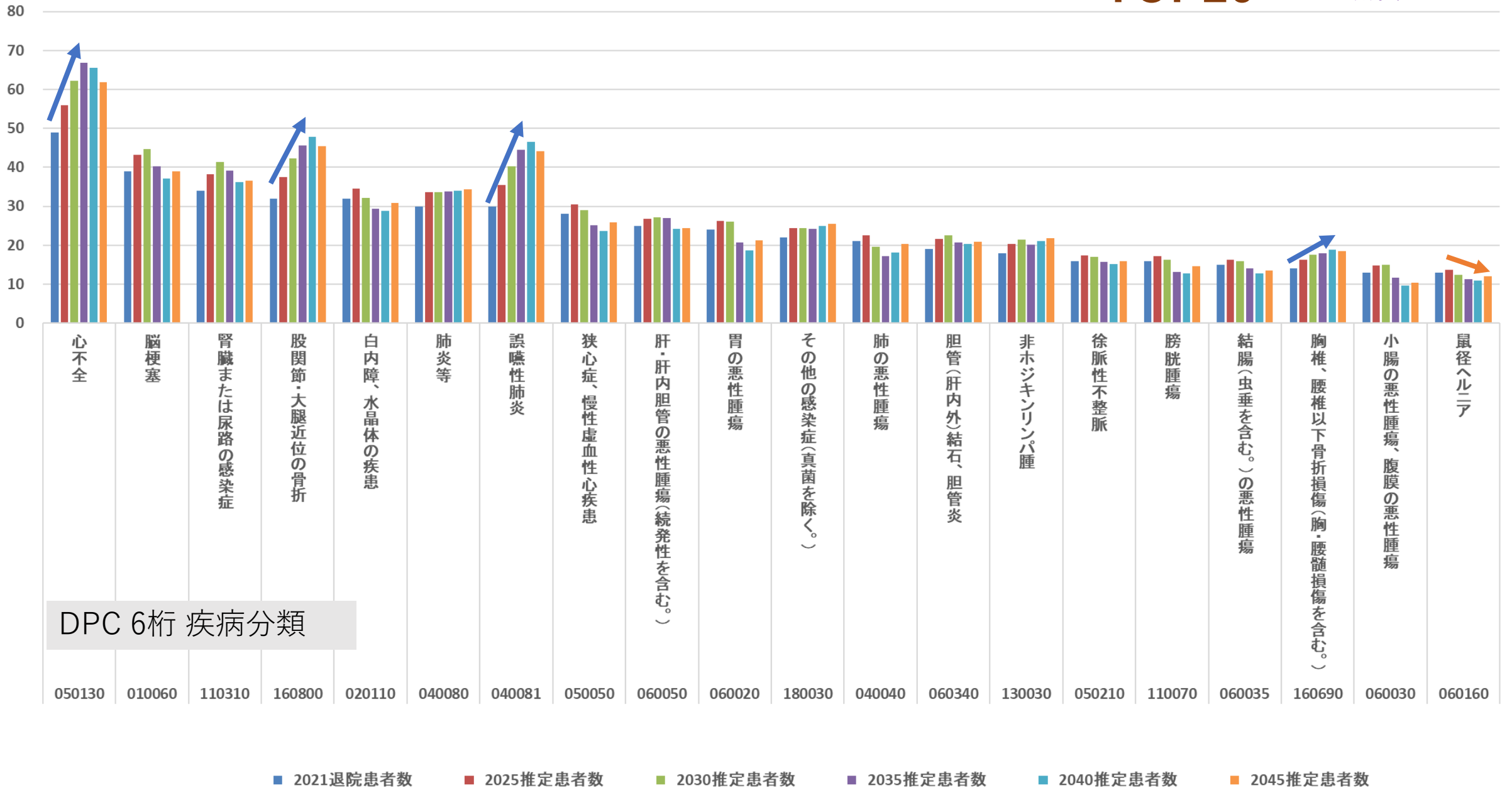


DPC 6桁 疾病分類

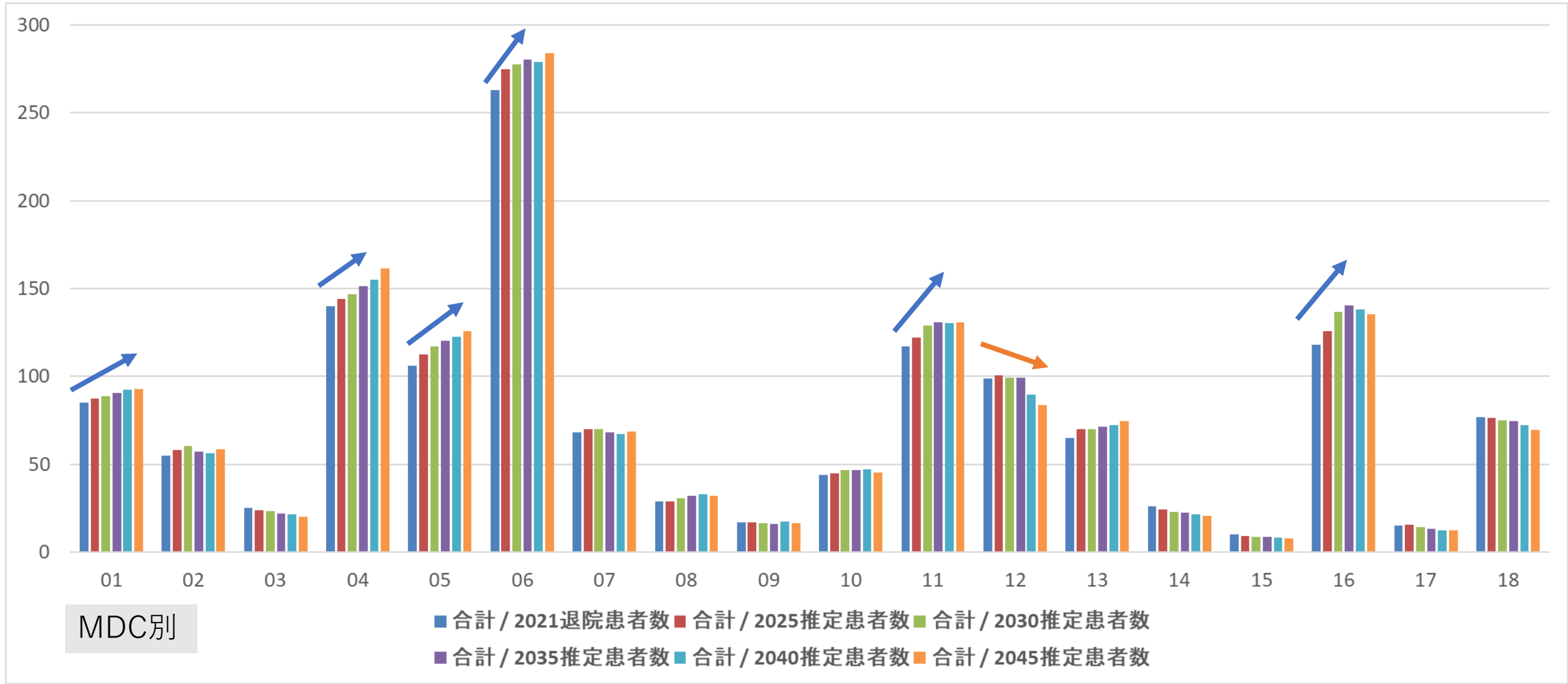
■ 2021退院患者数 ■ 2025推定患者数 ■ 2030推定患者数 ■ 2035推定患者数 ■ 2040推定患者数 ■ 2045推定患者数

疾患別患者推計（市町村別：笠松町）

* TOP20 * 75歳以上



MDC別患者推計（市町村別：北方町）



MDC01:神経系疾患
MDC02:眼科系疾患
MDC03:耳鼻咽喉科系疾患
MDC04:呼吸器系疾患

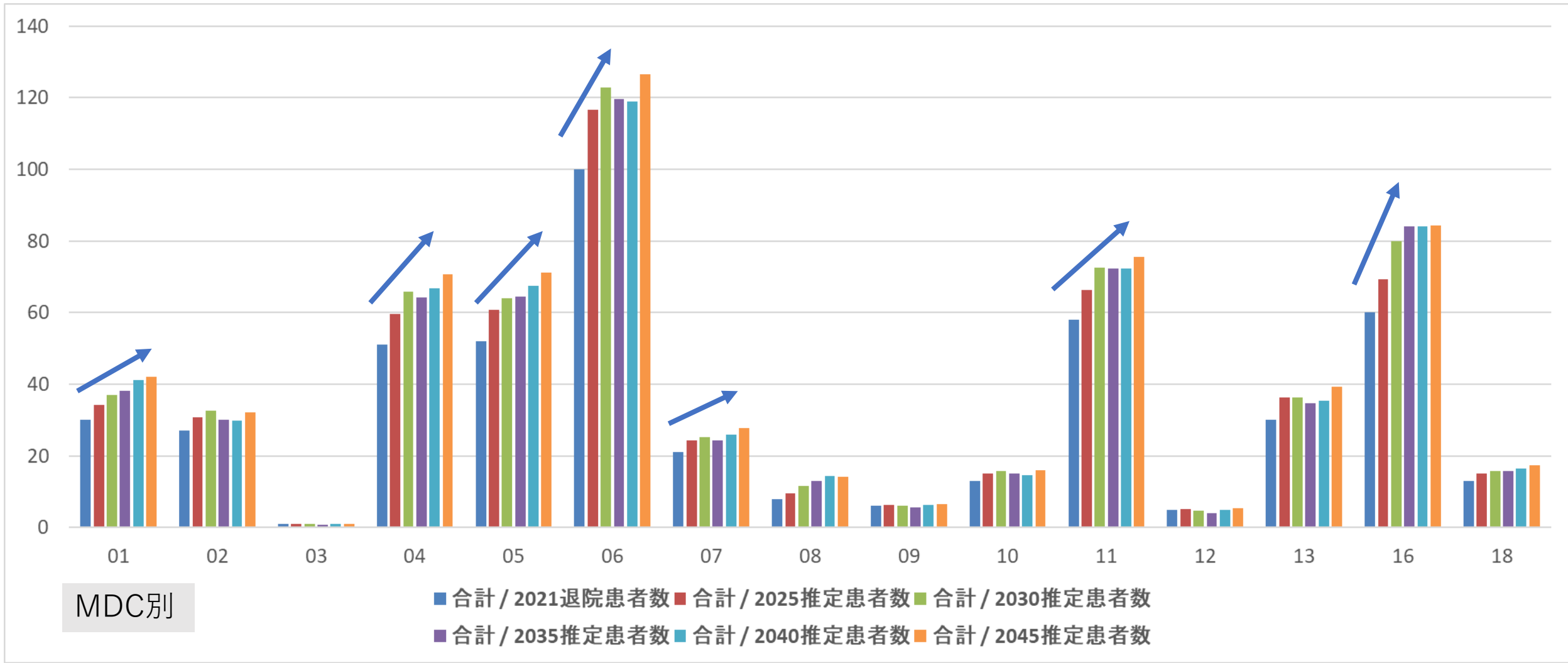
MDC05:循環器系疾患
MDC06:消化器系疾患、肝臓・胆道・膵臓疾患
MDC07:筋骨格系疾患
MDC08:皮膚・皮下組織の疾患

MDC09:乳房の疾患
MDC10:内分泌・栄養・代謝に関する疾患
MDC11:腎・尿路系疾患及び男性生殖器系疾患
MDC12:女性生殖器系疾患及び産褥期疾患・異常妊娠分娩

MDC13:血液・造血器・免疫臓器の疾患
MDC14:新生児疾患、先天性奇形
MDC15:小児疾患
MDC16:外傷・熱傷・中毒

MDC17:精神疾患
MDC18:その他

MDC別患者推計（市町村別：北方町） * 75歳以上



MDC01:神経系疾患
MDC02:眼科系疾患
MDC03:耳鼻咽喉科系疾患
MDC04:呼吸器系疾患

MDC05:循環器系疾患
MDC06:消化器系疾患、肝臓・胆道・膵臓疾患
MDC07:筋骨格系疾患
MDC08:皮膚・皮下組織の疾患

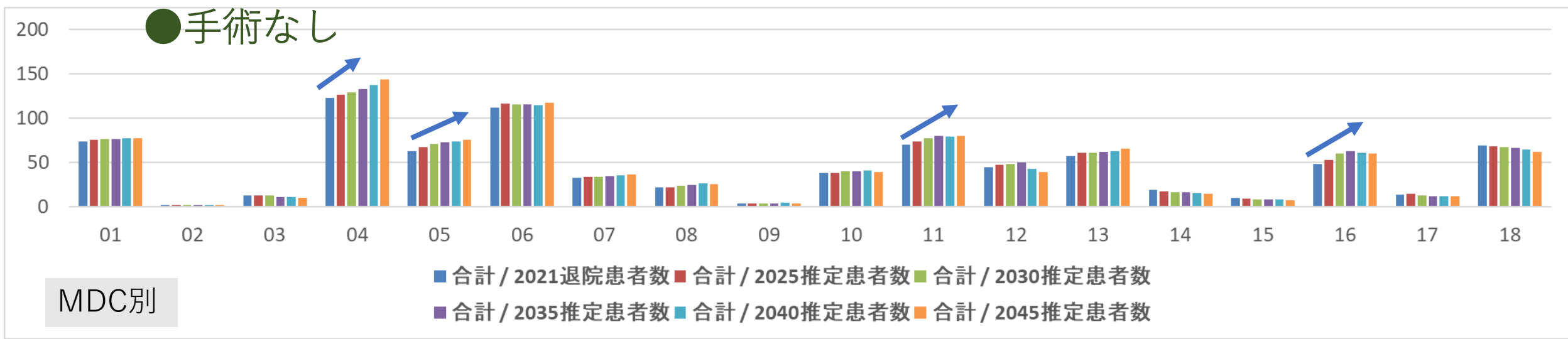
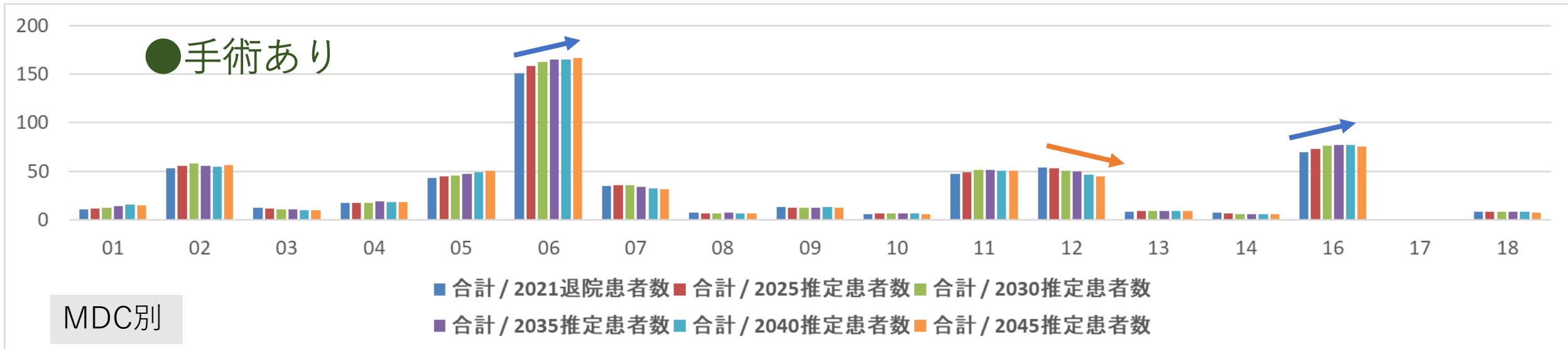
MDC09:乳房の疾患
MDC10:内分泌・栄養・代謝に関する疾患
MDC11:腎・尿路系疾患及び男性生殖器系疾患
MDC12:女性生殖器系疾患及び産褥期疾患・異常妊娠分娩

MDC13:血液・造血器・免疫臓器の疾患
MDC14:新生児疾患、先天性奇形
MDC15:小児疾患
MDC16:外傷・熱傷・中毒

MDC17:精神疾患
MDC18:その他

MDC別患者推計（市町村別：北方町）

- 手術有無 -



MDC01:神経系疾患
MDC02:眼科系疾患
MDC03:耳鼻咽喉科系疾患
MDC04:呼吸器系疾患

MDC05:循環器系疾患
MDC06:消化器系疾患、肝臓・胆道・膵臓疾患
MDC07:筋骨格系疾患
MDC08:皮膚・皮下組織の疾患

MDC09:乳房の疾患
MDC10:内分泌・栄養・代謝に関する疾患
MDC11:腎・尿路系疾患及び男性生殖器系疾患
MDC12:女性生殖器系疾患及び産褥期疾患・異常妊娠分娩

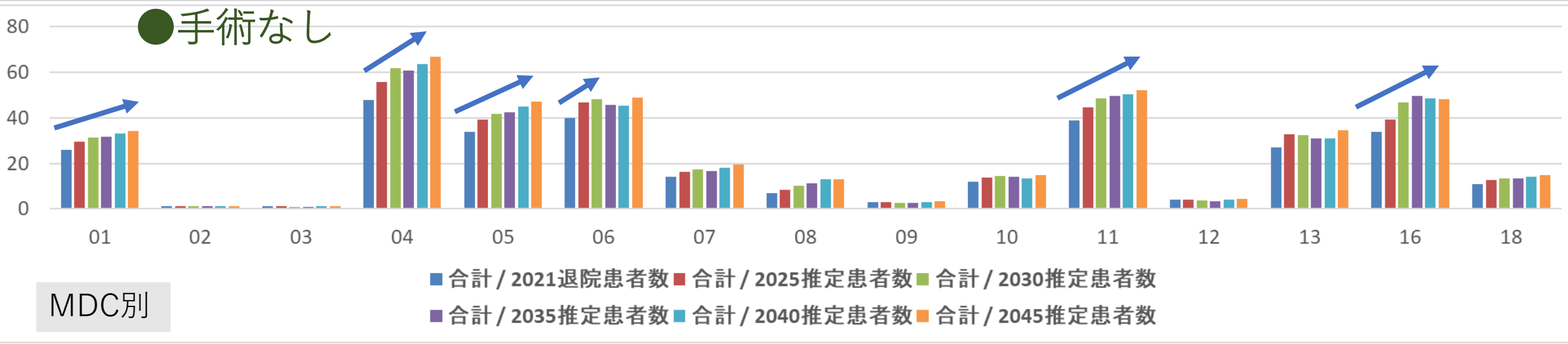
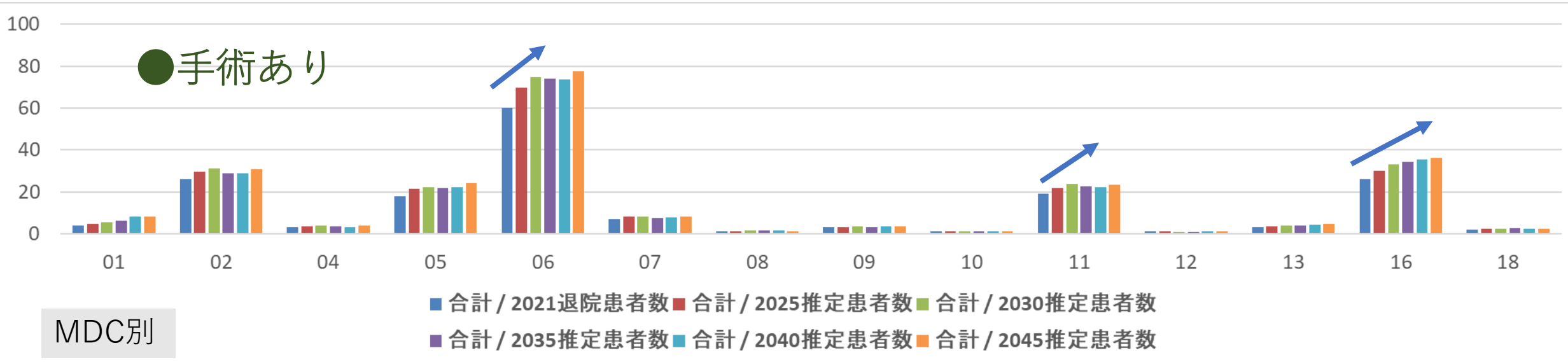
MDC13:血液・造血器・免疫臓器の疾患
MDC14:新生児疾患、先天性奇形
MDC15:小児疾患
MDC16:外傷・熱傷・中毒

MDC17:精神疾患
MDC18:その他

MDC別患者推計（市町村別：北方町）

- 手術有無 -

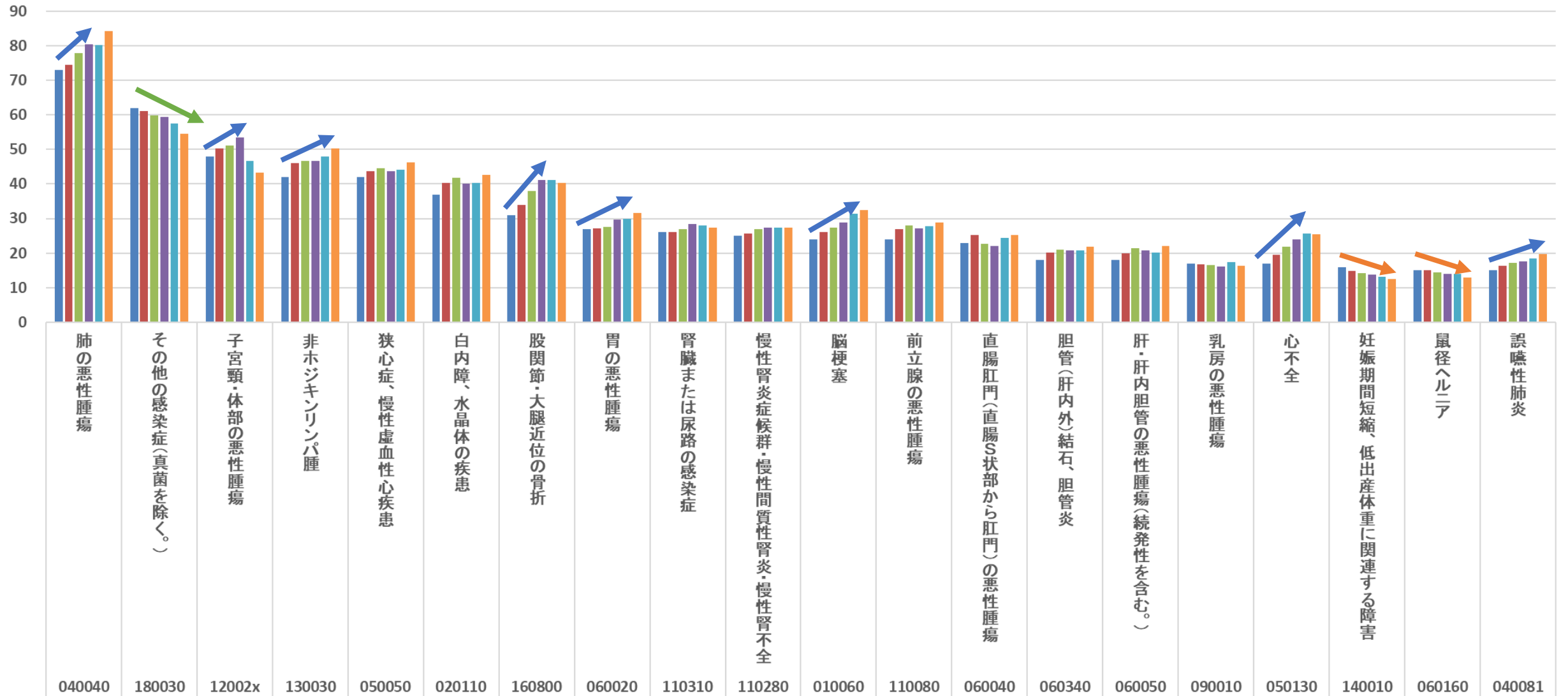
* 75歳以上



- | | | | | |
|----------------|-------------------------|------------------------------|----------------------|------------|
| MDC01:神経系疾患 | MDC05:循環器系疾患 | MDC09:乳房の疾患 | MDC13:血液・造血器・免疫臓器の疾患 | MDC17:精神疾患 |
| MDC02:眼科系疾患 | MDC06:消化器系疾患、肝臓・胆道・膵臓疾患 | MDC10:内分泌・栄養・代謝に関する疾患 | MDC14:新生児疾患、先天性奇形 | MDC18:その他 |
| MDC03:耳鼻咽喉科系疾患 | MDC07:筋骨格系疾患 | MDC11:腎・尿路系疾患及び男性生殖器系疾患 | MDC15:小児疾患 | |
| MDC04:呼吸器系疾患 | MDC08:皮膚・皮下組織の疾患 | MDC12:女性生殖器系疾患及び産褥期疾患・異常妊娠分娩 | MDC16:外傷・熱傷・中毒 | |

疾患別患者推計（市町村別：北方町）

* TOP20 * 全体

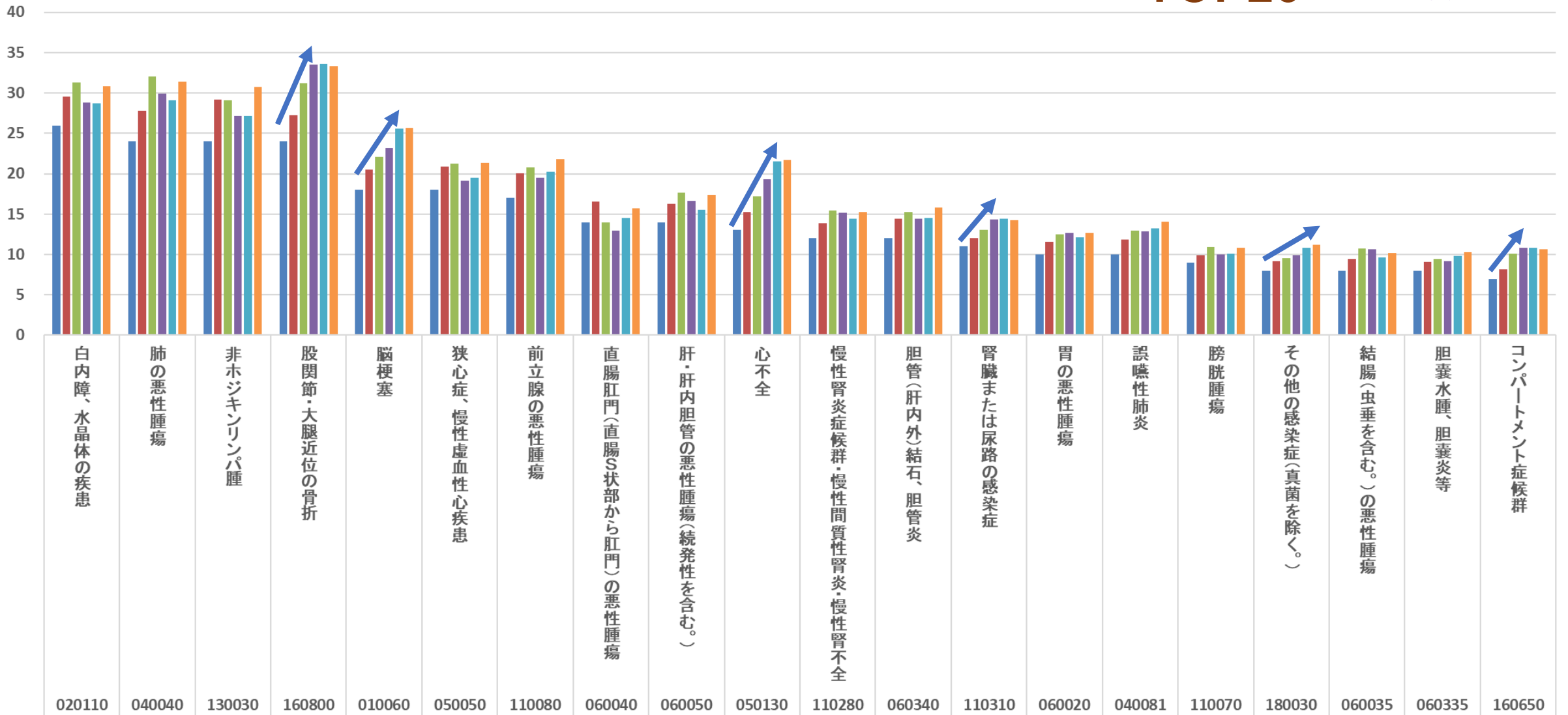


DPC 6桁 疾病分類

■ 2021退院患者数 ■ 2025推定患者数 ■ 2030推定患者数 ■ 2035推定患者数 ■ 2040推定患者数 ■ 2045推定患者数

疾患別患者推計（市町村別：北方町）

* TOP20 * 75歳以上



DPC 6桁 疾病分類

■ 2021退院患者数 ■ 2025推定患者数 ■ 2030推定患者数 ■ 2035推定患者数 ■ 2040推定患者数 ■ 2045推定患者数