

DPCデータ分析結果

岐阜圏域

2019年度-2021年度 3カ年比較分析対象の状況

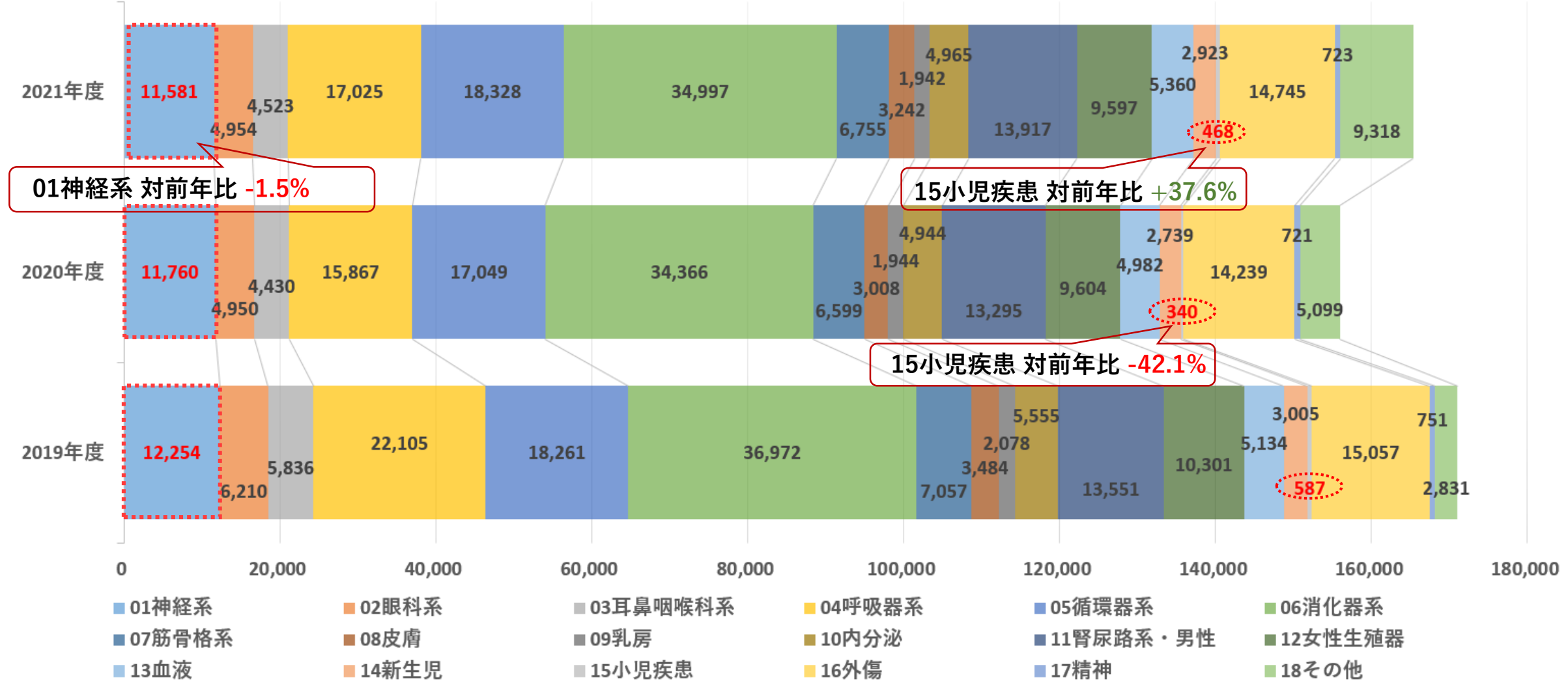
- 岐阜県全体 -

➤ 岐阜県内のDPCデータ提供医療機関からDPCデータを収集し、2019年度-2021年度3か年での変化について分析

圏域	対象 医療機関数	DPC提出 医療機関数	2019-2021								
			分析可能	分析不可	分析可能 医療機関数	一般病床数			病床総数		
						カバー病床数	カバー率	病床総数	カバー病床数	カバー率	
2101岐阜	27	15	14	1	14	5,573	3,917	70.3%	6,652	4,417	66.4%
2102西濃	8	7	7	6	7	1,816	1,657	91.2%	2,262	2,103	93.0%
2103中濃	12	9	8	1	8	1,913	1,625	84.9%	2,214	1,788	80.8%
2104東濃	11	5	4	1	4	2,024	1,139	56.3%	2,295	1,280	55.8%
2105飛驒	5	3	3	0	3	992	888	89.5%	1,080	900	83.3%
			36	9	36	12,318	9,226	74.9%	14,503	10,488	72.3%
			分析カバー率 (医療機関ベース)		57.1%						

2019年度-2021年度3か年分のデータあり

36施設が本DPCレポートの分析対象

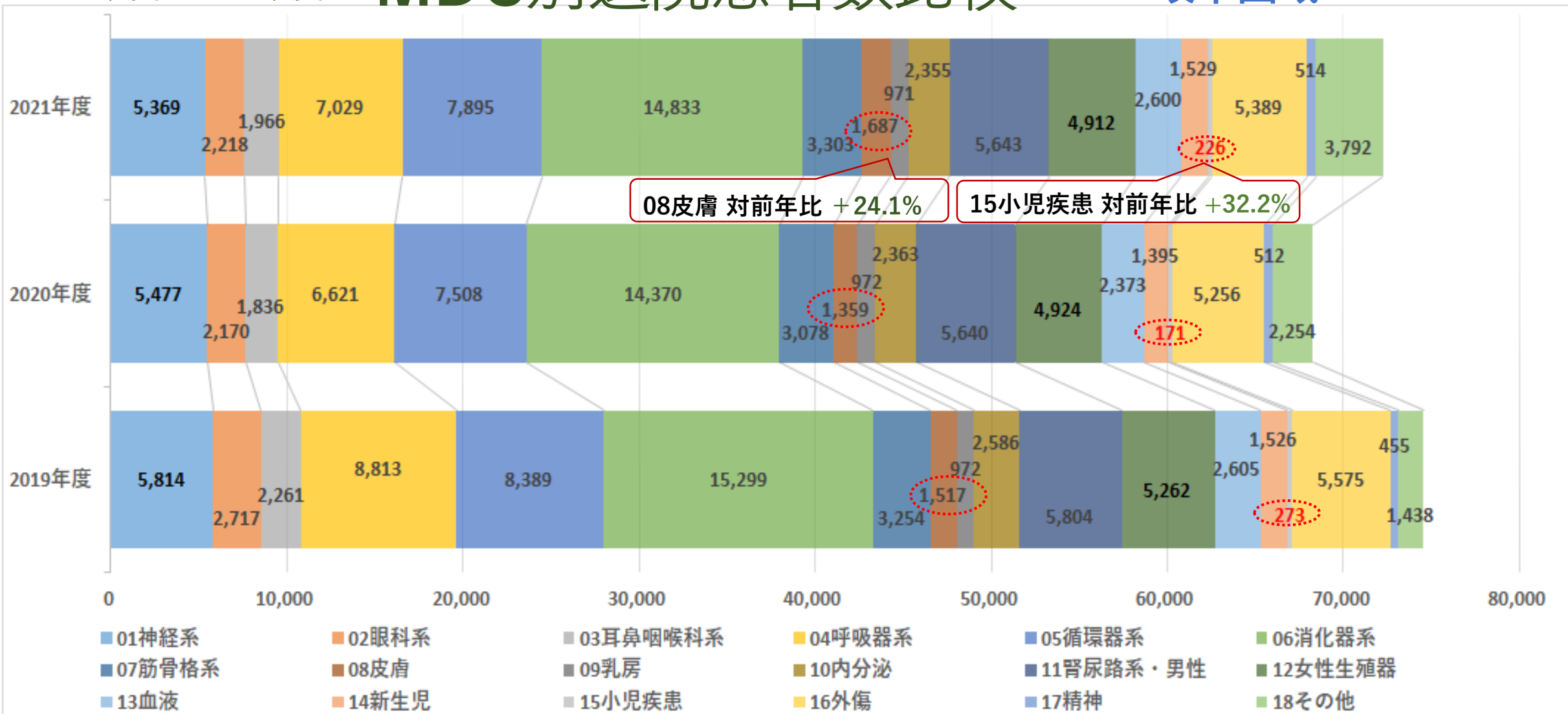


	01	02	03	04	05	06	07	08	09	10	11	12	13	14	15	16	17	18	合計
	神経系	眼科系	耳鼻咽喉系	呼吸器系	循環器系	消化器系	筋骨格系	皮膚	乳房	内分泌	腎・尿路系	女性生殖器系	血液	新生児	小児疾患	外傷	精神	その他	
2020年対前年比	0.96	0.80	0.76	0.72	0.93	0.93	0.94	0.86	0.94	0.89	0.98	0.93	0.97	0.91	0.58	0.95	0.96	1.80	0.91
2021年対前年比	0.98	1.00	1.02	1.07	1.08	1.02	1.02	1.08	1.00	1.00	1.05	1.00	1.08	1.07	1.38	1.04	1.00	1.83	1.06

2019年度~2021年度

MDC別退院患者数比較

- 岐阜圏域 -



	01 神経系	02 眼科系	03 耳鼻咽系	04 呼吸器系	05 循環器系	06 消化器系	07 筋骨格系	08 皮膚	09 乳房	10 内分泌	11 腎・尿路系	12 女性生殖器系	13 血液	14 新生児	15 小児疾患	16 外傷	17 精神	18 その他	合計
2020年対前年比	0.94	0.80	0.81	0.75	0.89	0.94	0.95	0.90	1.00	0.91	0.97	0.94	0.91	0.91	0.63	0.94	1.13	1.57	0.92
2021年対前年比	0.98	1.02	1.07	1.06	1.05	1.03	1.07	1.24	1.00	1.00	1.00	1.00	1.10	1.10	1.32	1.03	1.00	1.68	1.06

退院患者数と平均在院日数の推移

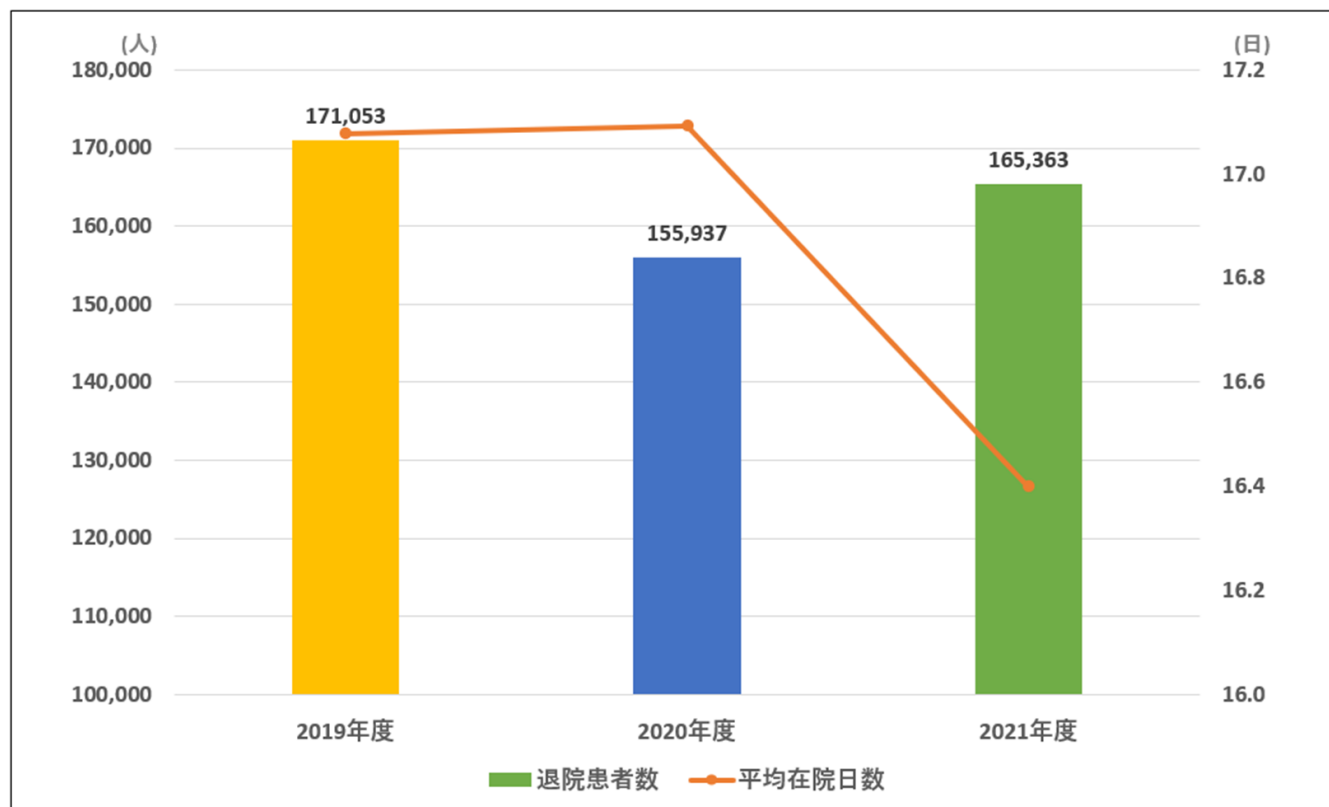
- 岐阜県全体 -

	2019年度	2020年度	2021年度	2020年-2019年	2021年-2020年
退院患者数	171,053	155,937	165,363	▲15,116	9,426
平均在院日数	17.1	17.1	16.4	0.0	-0.7

2019年から2020年の
退院患者数の増減率 **-8.8%**

2020年から2021年の
退院患者数の増減率 **6.0%**

2021年度は、新型コロナウイルス感染症の影響から持ち直して、退院患者数が前年度より約9.4千人増加(+6.0%)となり、平均在院日数は短縮傾向となった。



退院患者数と平均在院日数の推移

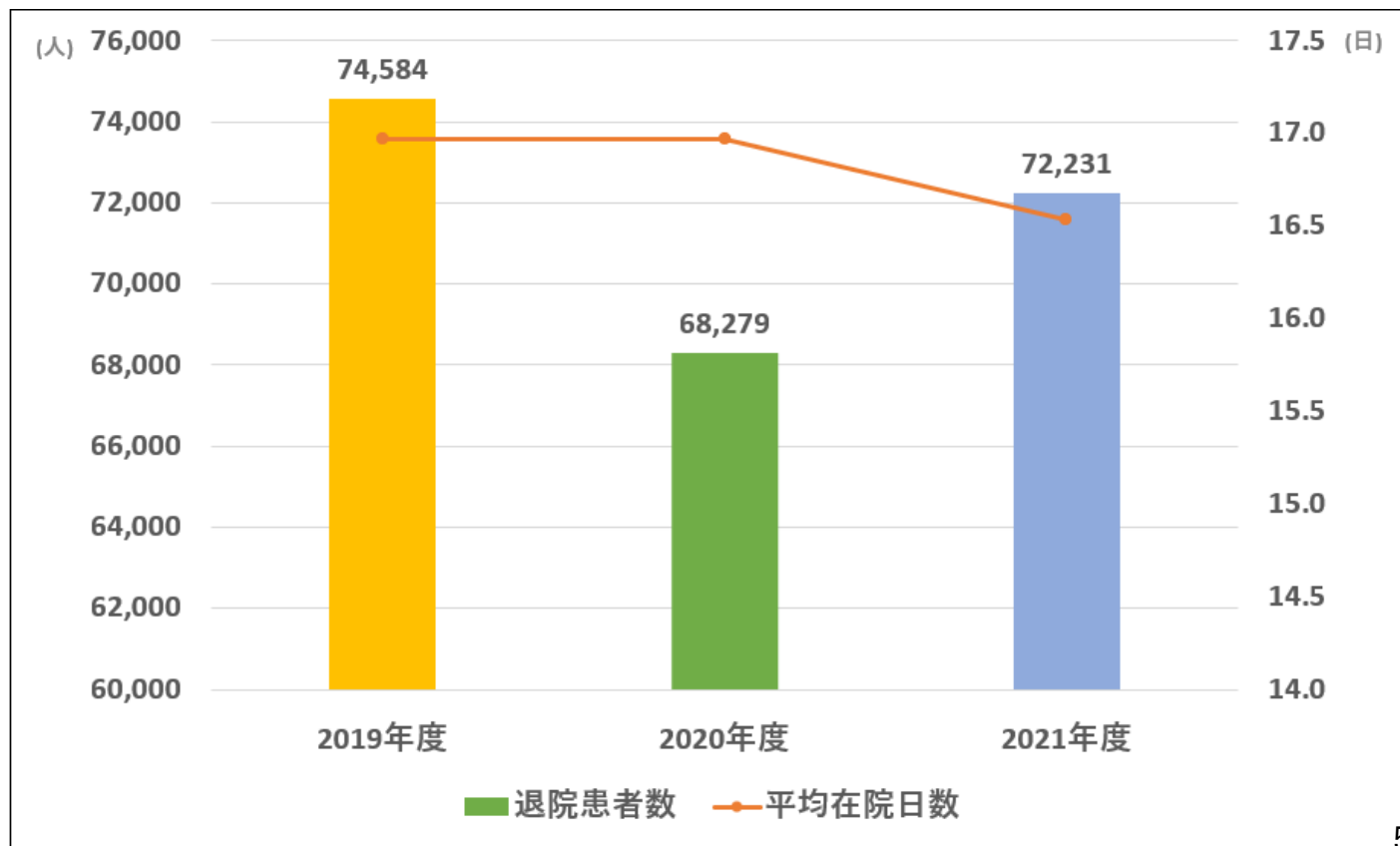
- 岐阜圏域 -

	2019年度	2020年度	2021年度	2020年-2019年	2021年-2020年
退院患者数	74,584	68,279	72,231	▲6,305	3,952
平均在院日数	17.0	17.0	16.5	▲0.0	▲0.4

2019年から2020年の
退院患者数の増減率 **-8.4%**

2020年から2021年の
退院患者数の増減率 **5.8%**

2021年度は、退院患者数が約4千人の増加（+5.8%）となったが、新型コロナウイルス感染症の影響前の2019年度の退院患者数にはまだ戻らない（△3%）。



入院時年齢階層別退院患者数

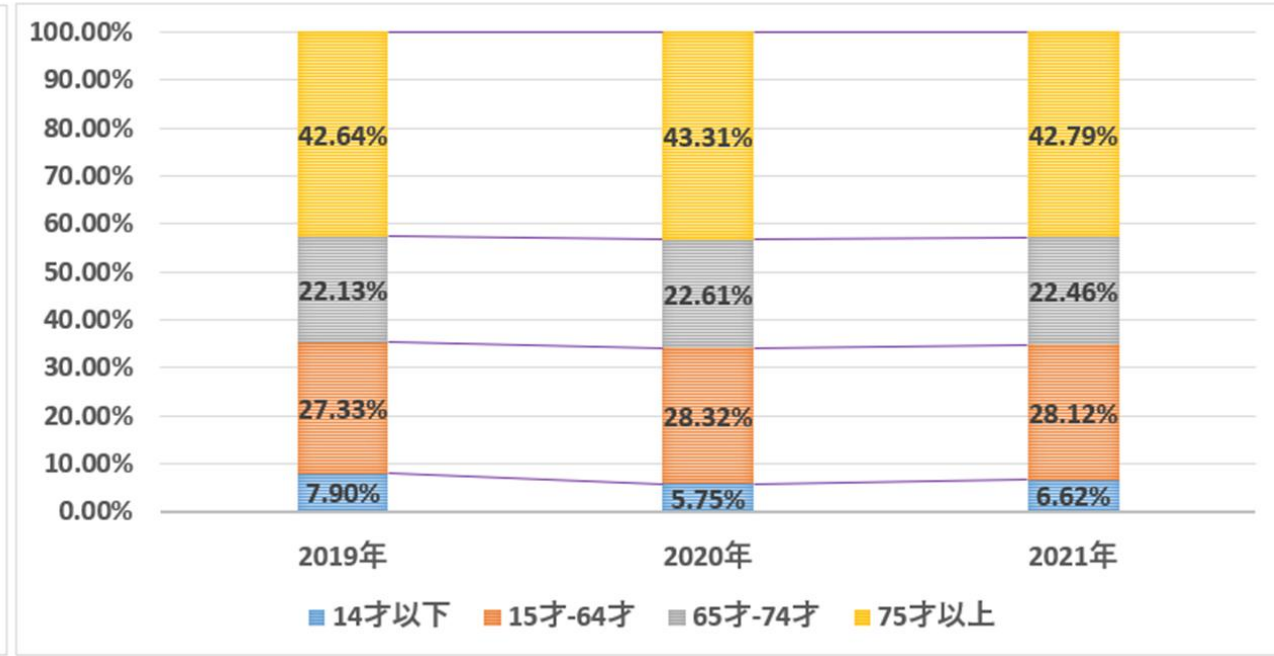
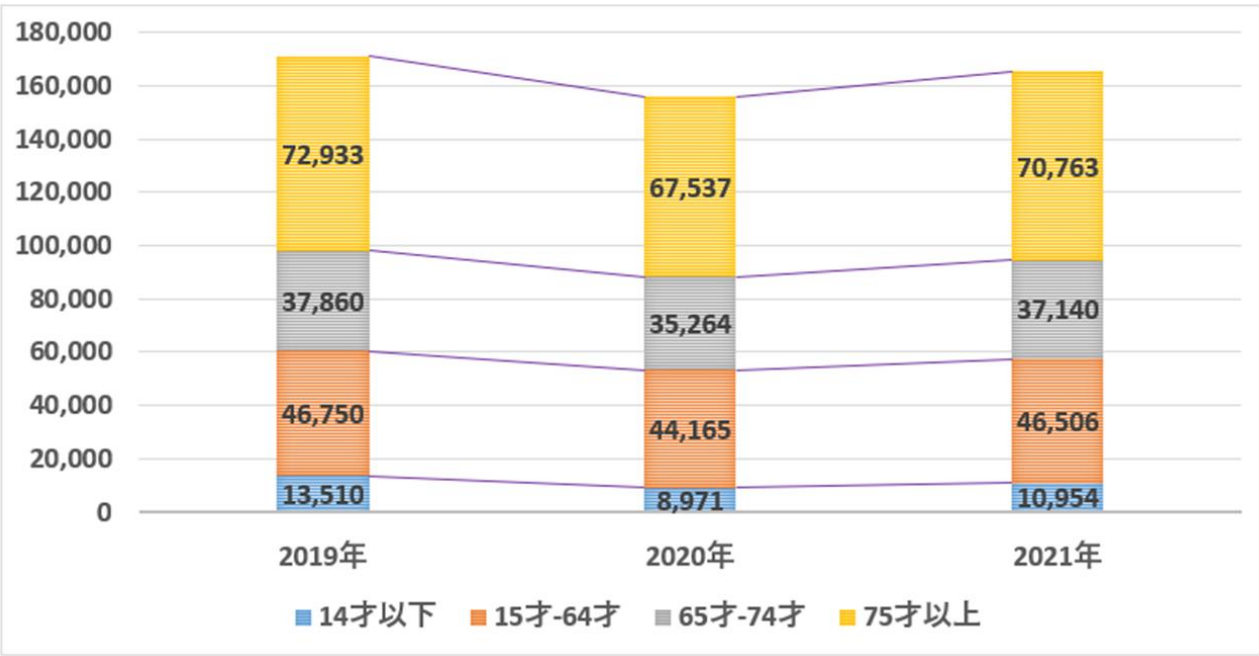
- 岐阜県全体 -

● 年齢階層別退院患者数

	2019年	2020年	2021年	2020年 対前年比	2021年 対前年比
14才以下	13,510	8,971	10,954	66.40%	122.10%
15才-64才	46,750	44,165	46,506	94.47%	105.30%
65才-74才	37,860	35,264	37,140	93.14%	105.32%
75才以上	72,933	67,537	70,763	92.60%	104.78%
合計	171,053	155,937	165,363	91.16%	106.04%

● 構成比

	2019年	2020年	2021年	2020年-2019年	2021年-2020年
14才以下	7.90%	5.75%	6.62%	▲2.15%	0.87%
15才-64才	27.33%	28.32%	28.12%	0.99%	▲0.20%
65才-74才	22.13%	22.61%	22.46%	0.48%	▲0.15%
75才以上	42.64%	43.31%	42.79%	0.67%	▲0.52%
合計	100.00%	100.00%	100.00%	-	-



- 2021年度では、2020年度に比べ全体的に退院患者数は増加したが、全年齢階層において、2019年度よりは下回っている。

- 2021年度構成比で見ると、14才以下が2020年度より増加し、その他の年齢階層は、退院患者数は増加しているが、減少している。

入院時年齢階層別退院患者数

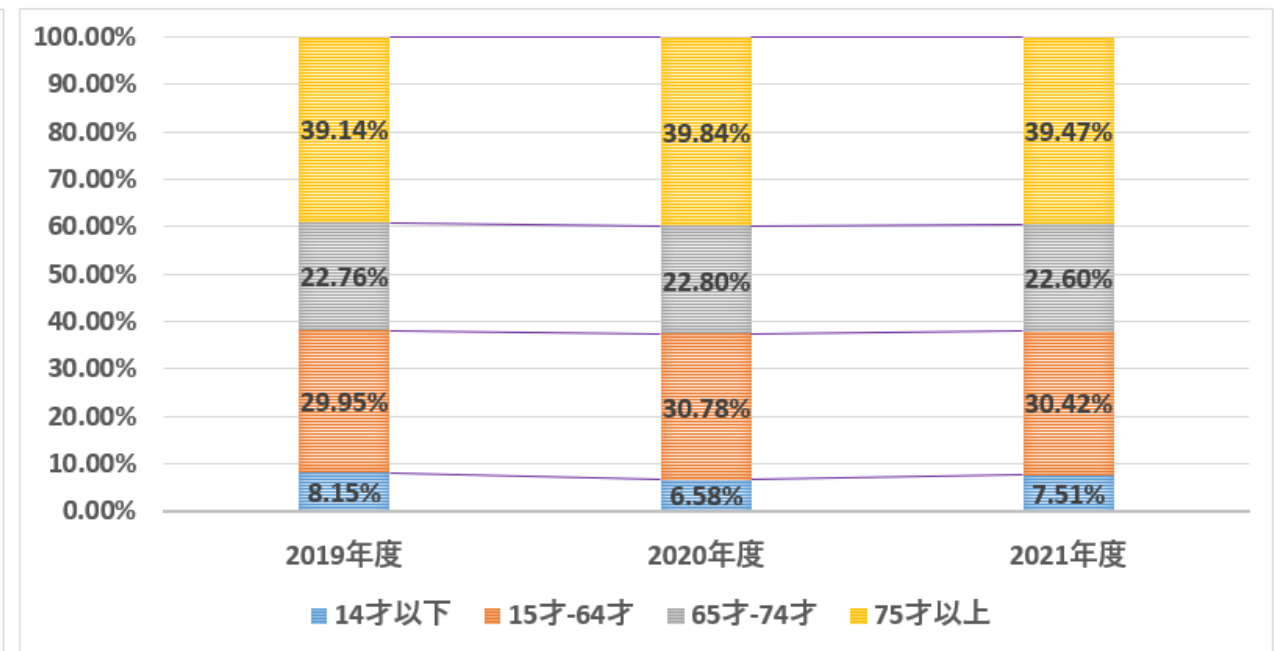
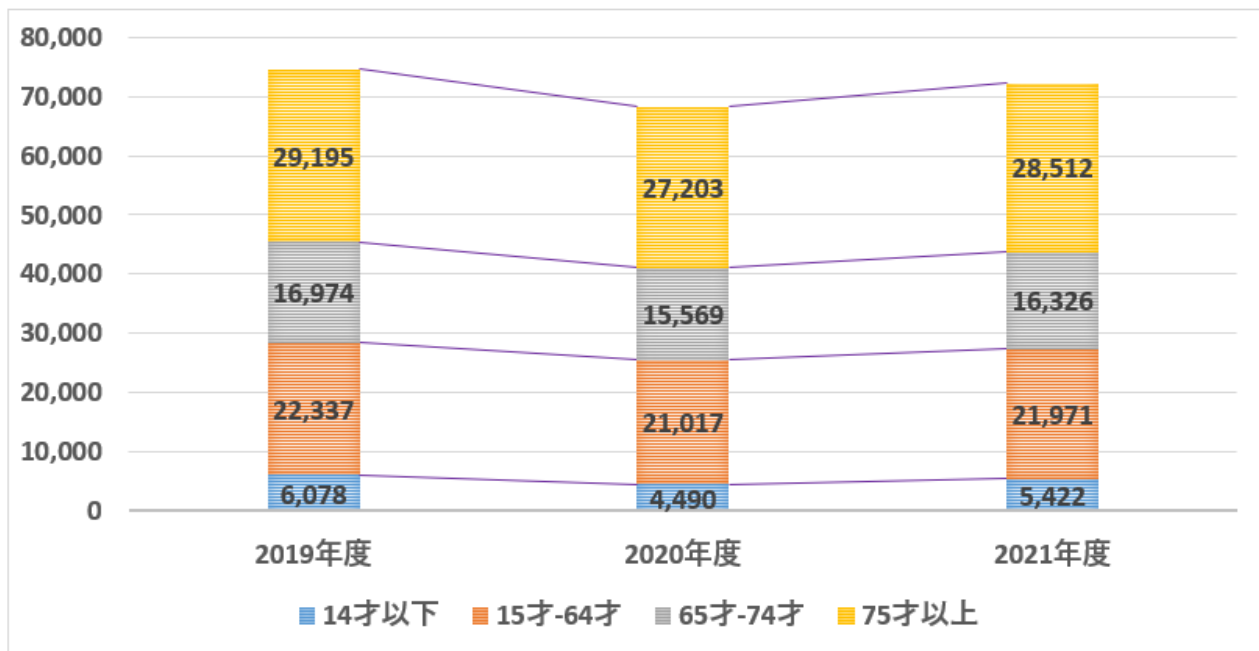
- 岐阜圏域 -

● 年齢階層別退院患者数

	2019年度	2020年度	2021年度	2020年 対前年比	2021年 対前年比
14才以下	6,078	4,490	5,422	73.87%	120.76%
15才-64才	22,337	21,017	21,971	94.09%	104.54%
65才-74才	16,974	15,569	16,326	91.72%	104.86%
75才以上	29,195	27,203	28,512	93.18%	104.81%
合計	74,584	68,279	72,231	91.55%	105.79%

● 構成比

	2019年度	2020年度	2021年度	2020年-2019年	2021年-2020年
14才以下	8.15%	6.58%	7.51%	▲1.57%	0.93%
15才-64才	29.95%	30.78%	30.42%	0.83%	▲0.36%
65才-74才	22.76%	22.80%	22.60%	0.04%	▲0.20%
75才以上	39.14%	39.84%	39.47%	0.70%	▲0.37%
合計	100.00%	100.00%	100.00%	-	-



● 2021年度では、全年齢層で対前年度の患者数は増加。特に14才以下の小児患者の増加が大きく、約20%の増加となっている。

● 構成比で見ると、2021年度、14才以下は増加し、一方、他の年齢階層では減少している。

予定・救急医療入院別退院患者数

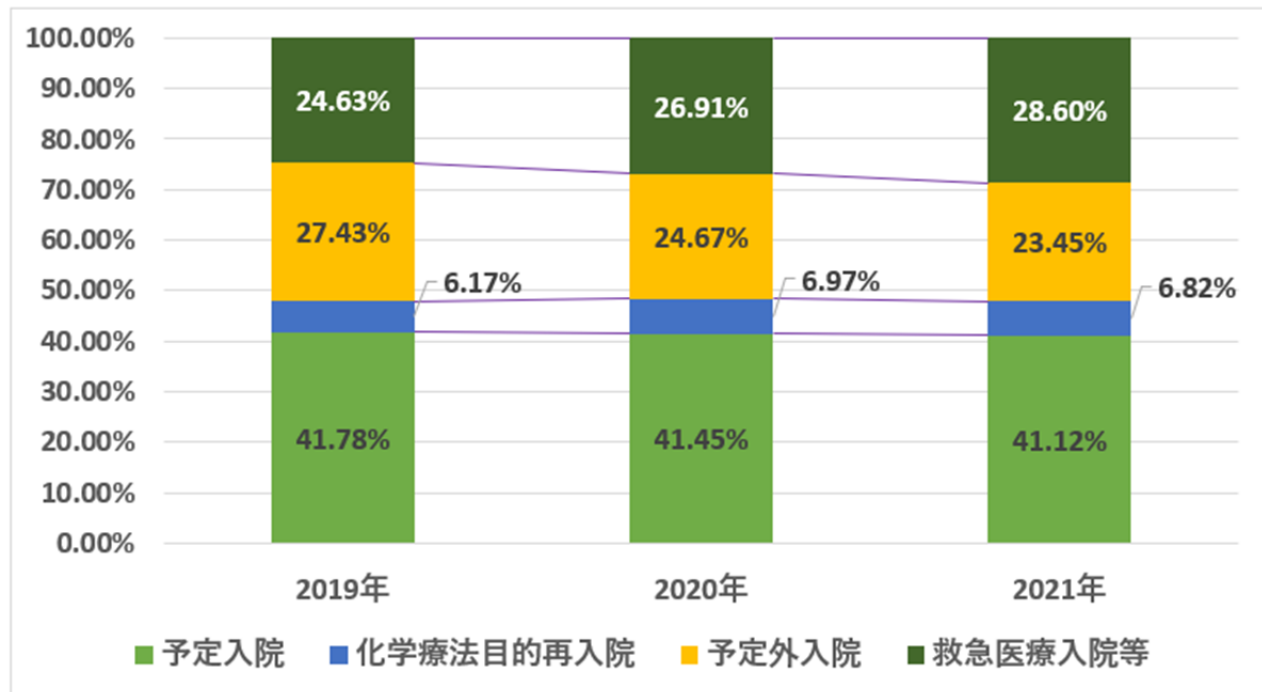
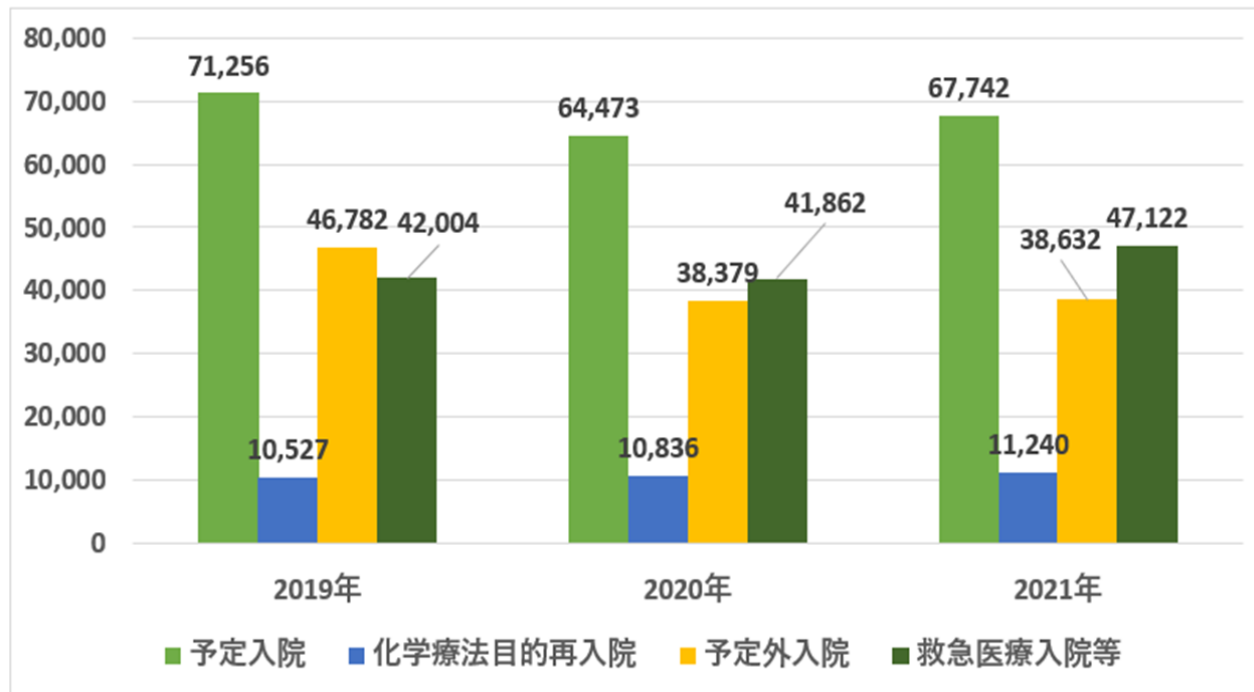
- 岐阜県全体 -

● 予定・救急医療入院別退院患者数

	2019年	2020年	2021年	2020年 対前年比	2021年 対前年比
予定入院	71,256	64,473	67,742	90.48%	105.07%
化学療法目的再入院	10,527	10,836	11,240	102.94%	103.73%
予定外入院	46,782	38,379	38,632	82.04%	100.66%
救急医療入院等	42,004	41,862	47,122	99.66%	112.57%
合計	170,569	155,550	164,736	91.19%	105.91%

● 構成比

	2019年	2020年	2021年	2020年-2019年	2021年-2020年
予定入院	41.78%	41.45%	41.12%	▲0.33%	▲0.33%
化学療法目的再入院	6.17%	6.97%	6.82%	0.79%	▲0.14%
予定外入院	27.43%	24.67%	23.45%	▲2.75%	▲1.22%
救急医療入院等	24.63%	26.91%	28.60%	2.29%	1.69%
合計	100.00%	100.00%	100.00%	-	-



● 予定・救急医療入院別で見ると、予定外・予定入院は2021年度は前年度よりやや持ち直し、救急医療入院等は年々増加している。

● 構成比で見ると、予定外入院が年々減少し、救急医療入院等の入院患者の構成比が年々増加している。

予定・救急医療入院別退院患者数

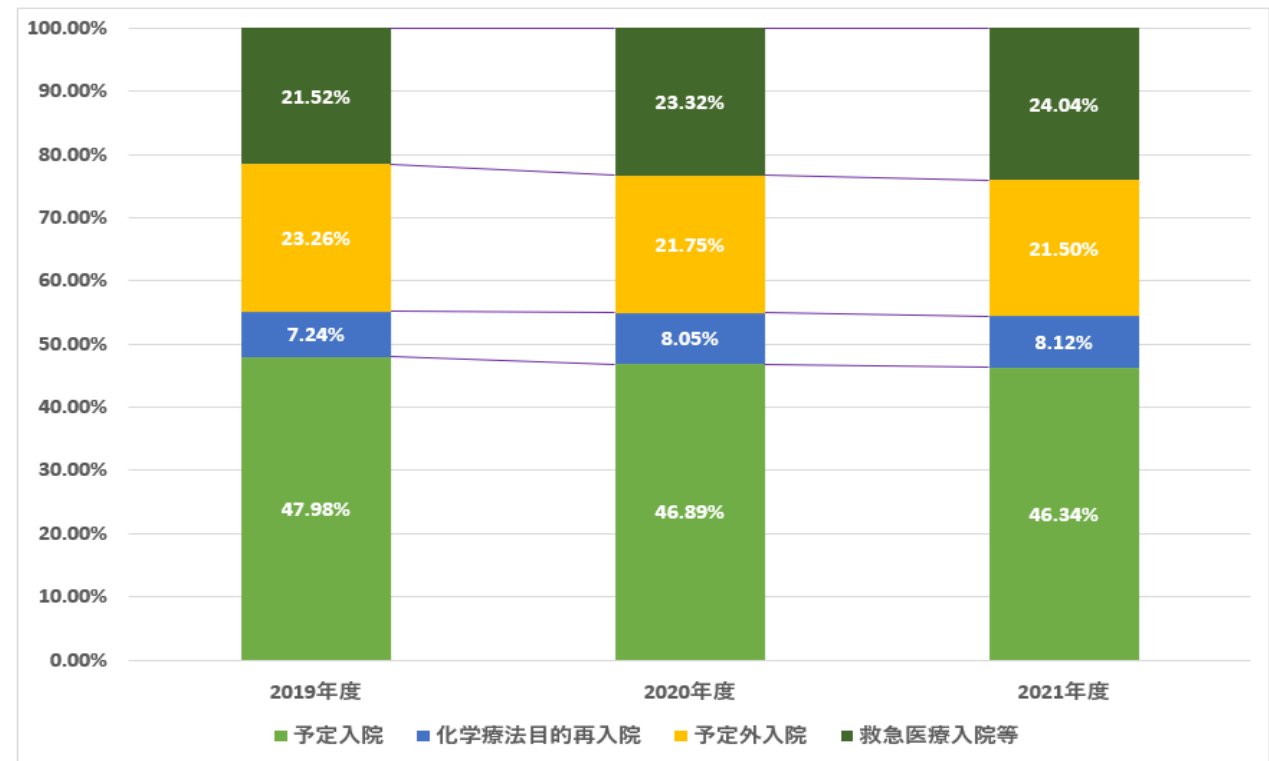
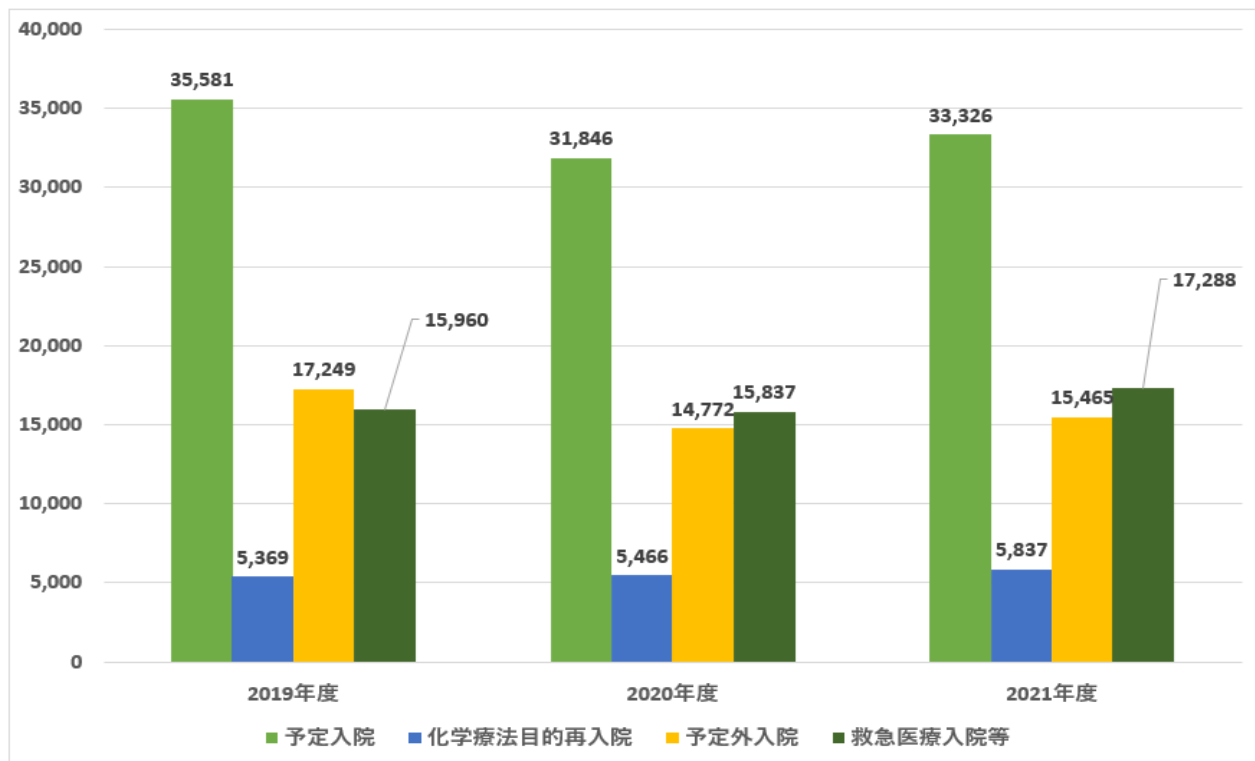
- 岐阜圏域 -

● 予定・救急医療入院別退院患者数

	2019年度	2020年度	2021年度	2020年 対前年比	2021年 対前年比
予定入院	35,581	31,846	33,326	89.50%	104.65%
化学療法目的の再入院	5,369	5,466	5,837	101.81%	106.79%
予定外入院	17,249	14,772	15,465	85.64%	104.69%
救急医療入院等	15,960	15,837	17,288	99.23%	109.16%
合計	74,159	67,921	71,916	91.59%	105.88%

● 構成比

	2019年度	2020年度	2021年度	2020年-2019年	2021年-2020年
予定入院	47.98%	46.89%	46.34%	▲1.09%	▲0.55%
化学療法目的の再入院	7.24%	8.05%	8.12%	0.81%	0.07%
予定外入院	23.26%	21.75%	21.50%	▲1.51%	▲0.24%
救急医療入院等	21.52%	23.32%	24.04%	1.80%	0.72%
合計	100.00%	100.00%	100.00%	-	-



● 予定・救急医療入院別で見ると、化学療法は年々増加し、他も2021年度は前年度比で増加している。

● 構成比で見ると、予定・予定外入院が年々減少し、化学療法・救急医療入院等の入院患者が年々微増している。

救急車搬送有退院患者数(患者住所ベース)

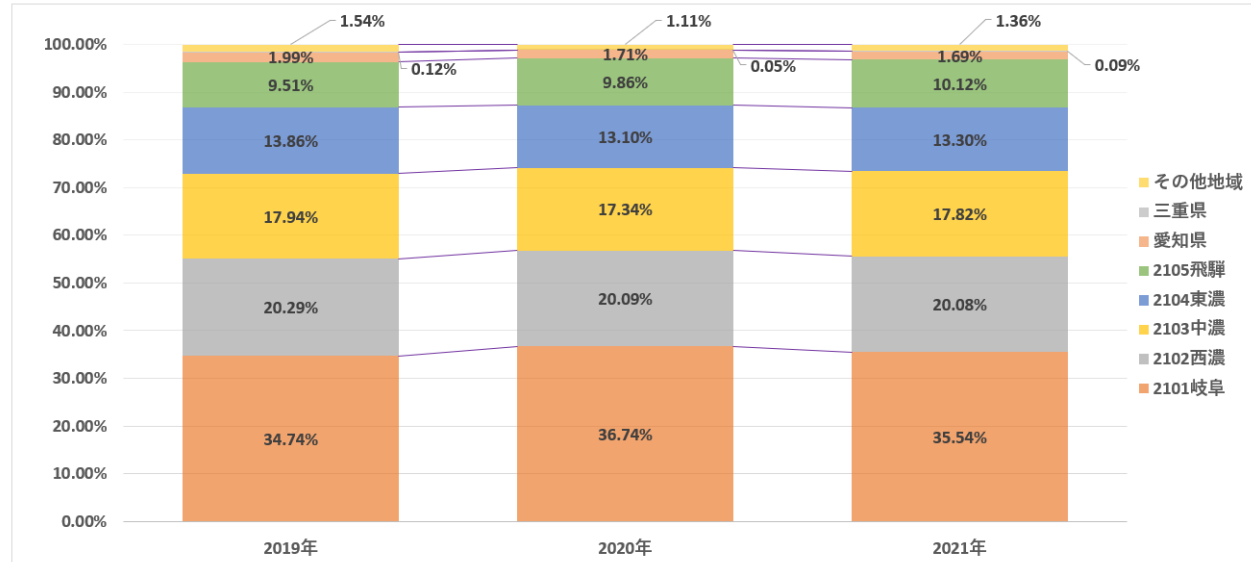
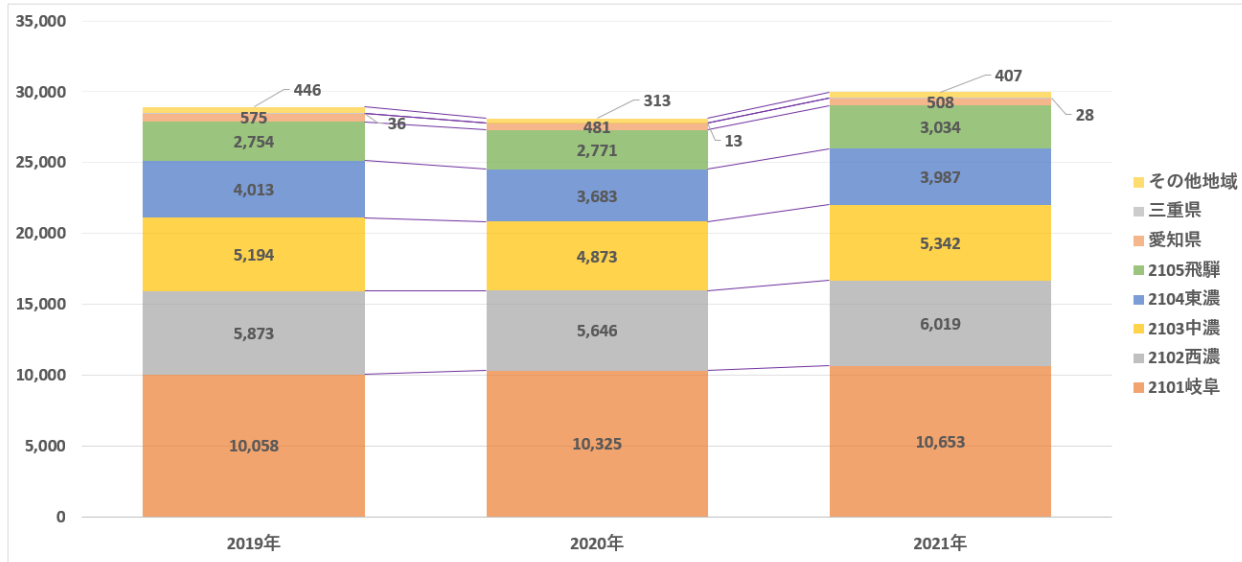
- 岐阜県全体 -

● 救急車搬送あり・退院患者数(県内・東海地区・その他地域)

● 構成比

地域	2019年	2020年	2021年	2020年 対前年比	2021年 対前年比
岐阜県	27,892	27,298	29,035	97.87%	106.36%
2101岐阜	10,058	10,325	10,653	102.65%	103.18%
2102西濃	5,873	5,646	6,019	96.13%	106.61%
2103中濃	5,194	4,873	5,342	93.82%	109.62%
2104東濃	4,013	3,683	3,987	91.78%	108.25%
2105飛騨	2,754	2,771	3,034	100.62%	109.49%
東海地区	611	494	536	80.85%	108.50%
愛知県	575	481	508	83.65%	105.61%
三重県	36	13	28	36.11%	215.38%
その他地域	446	313	407	70.18%	130.03%

地域	2019年	2020年	2021年	2020年-2019年	2021年-2020年
岐阜県	96.35%	97.13%	96.85%	0.78%	▲0.27%
2101岐阜	34.74%	36.74%	35.54%	1.99%	▲1.20%
2102西濃	20.29%	20.09%	20.08%	▲0.20%	▲0.01%
2103中濃	17.94%	17.34%	17.82%	▲0.60%	0.48%
2104東濃	13.86%	13.10%	13.30%	▲0.76%	0.20%
2105飛騨	9.51%	9.86%	10.12%	0.35%	0.26%
東海地区	2.11%	1.76%	1.79%	▲0.35%	0.03%
愛知県	1.99%	1.71%	1.69%	▲0.27%	▲0.02%
三重県	0.12%	0.05%	0.09%	▲0.08%	0.05%
その他地域	1.54%	1.11%	1.36%	▲0.43%	0.24%



● 救急車搬送有で見ると、2021年度岐阜県内に住所地がある退院患者数は増加し、隣県（愛知・三重）も増加に転じている。

● 構成比で見ると、飛騨圏域は年々増加し、西濃・隣県（愛知）は年々減っている。

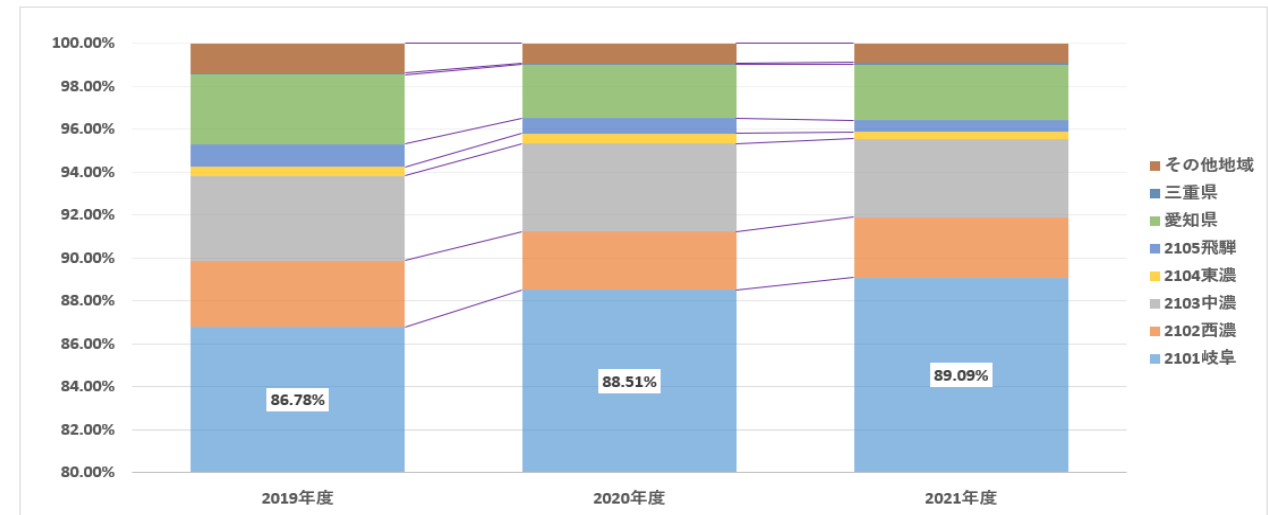
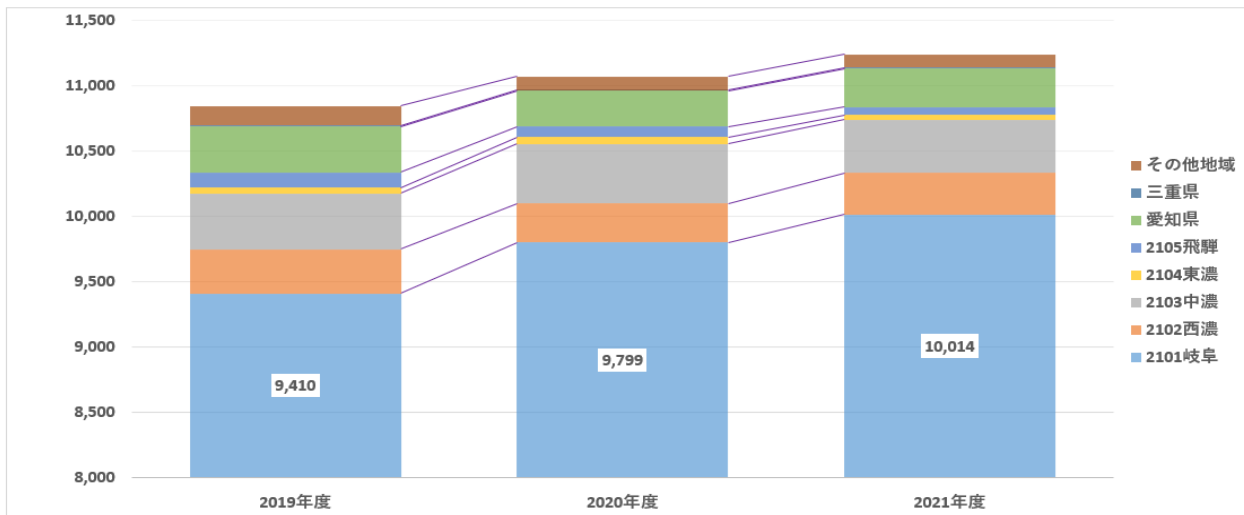
救急車搬送有退院患者数(患者住所ベース)

- 岐阜圏域 -

- 救急搬送あり・退院患者数（県内・東海地区・その他地域）
- 構成比

地域	2019年度	2020年度	2021年度	2020年 対前年比	2021年 対前年比
岐阜県	10,336	10,687	10,838	103.40%	101.41%
2101岐阜	9,410	9,799	10,014	104.13%	102.19%
2102西濃	337	301	317	89.32%	105.32%
2103中濃	427	456	409	106.79%	89.69%
2104東濃	47	50	37	106.38%	74.00%
2105飛騨	115	81	61	70.43%	75.31%
東海	360	280	303	77.78%	108.21%
愛知県	352	275	293	78.13%	106.55%
三重県	8	5	10	62.50%	200.00%
その他地域	148	104	99	70.27%	95.19%

地域	2019年度	2020年度	2021年度	2020年-2019年	2021年-2020年
岐阜県	95.32%	96.53%	96.42%	1.22%	▲0.11%
2101岐阜	86.78%	88.51%	89.09%	1.73%	0.58%
2102西濃	3.11%	2.72%	2.82%	▲0.39%	0.10%
2103中濃	3.94%	4.12%	3.64%	0.18%	▲0.48%
2104東濃	0.43%	0.45%	0.33%	0.02%	▲0.12%
2105飛騨	1.06%	0.73%	0.54%	▲0.33%	▲0.19%
東海	3.32%	2.53%	2.70%	▲0.79%	0.17%
愛知県	3.25%	2.48%	2.61%	▲0.76%	0.12%
三重県	0.07%	0.05%	0.09%	▲0.03%	0.04%
その他地域	1.36%	0.94%	0.88%	▲0.43%	▲0.06%



● 救急車搬送有で見ると、全体数は年々増加し、各圏域で見ると、岐阜圏域も年々増加しているが、中濃・東濃・飛騨圏域は2021年度減少している。

● 構成比で見ると、2021年度は岐阜圏域や隣県（愛知・三重）が増加し、中濃・東濃・飛騨圏域は減少している。

患者受療状況・岐阜県＋愛知県

●患者住所地／施設 二次医療圏別受療件数

2021年度・全体

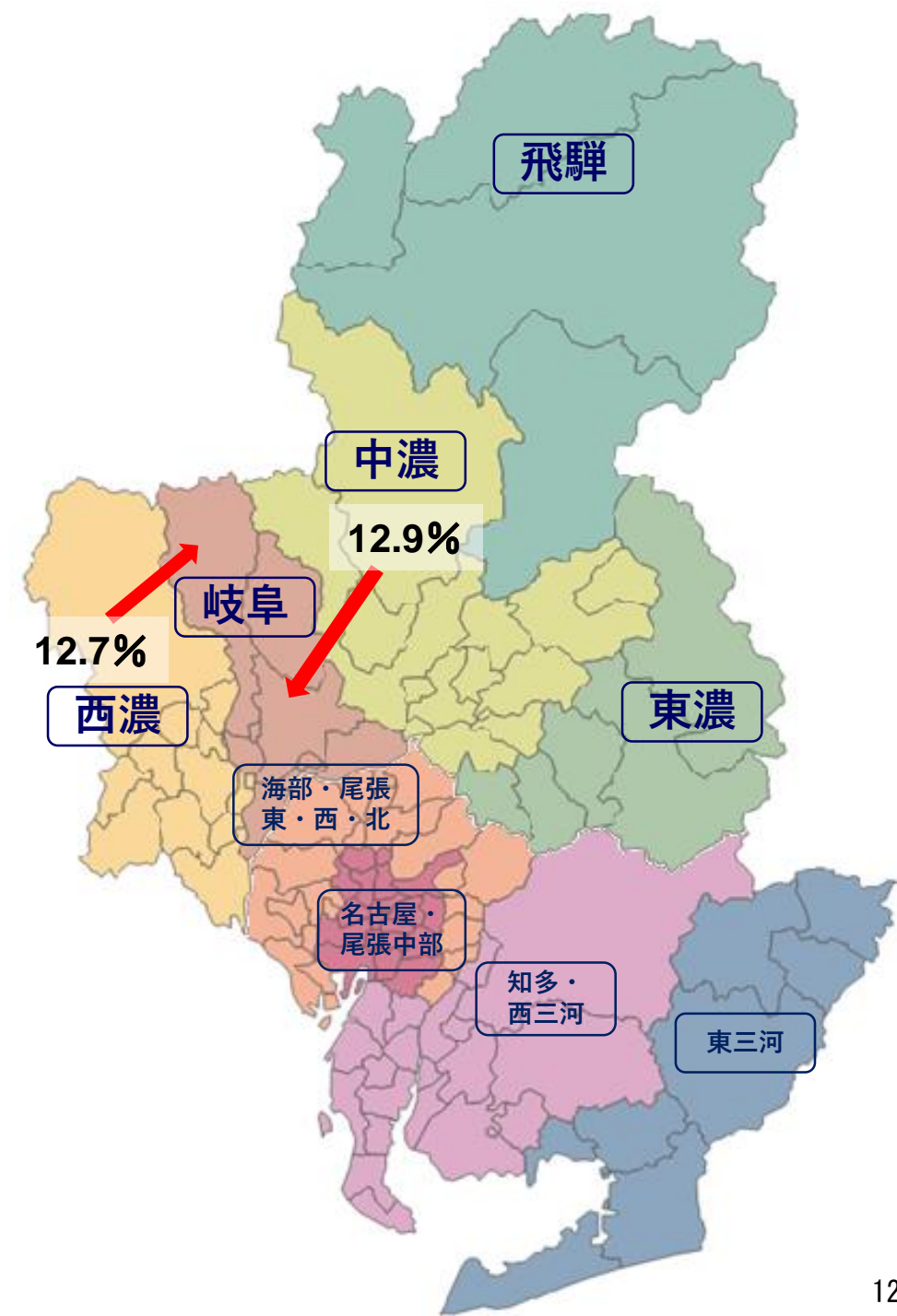
施設二次医療圏 患者二次医療圏	2101 岐阜	2102 西濃	2103 中濃	2104 東濃	2105 飛騨	流出患者率	名古屋・ 尾張中部	海部・ 尾張東・ 西・北部	知多・ 西三河	東三河 ^{*1}
2101岐阜	60,172	2,131	835	28	34	4.8%	1,345	2,423	179	9
2102西濃	4,201	27,403	33	9	13	13.4%	718	587	92	1
2103中濃	4,428	126	24,607	2,346	103	22.2%	1,315	1,288	154	3
2104東濃	235	30	478	20,326	146	4.2%	2,535	2,535	206	15
2105飛騨	761	105	449	24	12,267	9.8%	285	88	31	1
愛知県	2,292	339	408	470	139					
岐阜・愛知県外	742	361	150	538	144					
流入患者率	17.4%	10.1%	8.7%	14.4%	4.5%					

●患者住所地／施設 二次医療圏別受療比率

施設二次医療圏 患者二次医療圏	2101 岐阜	2102 西濃	2103 中濃	2104 東濃	2105 飛騨	名古屋・ 尾張中部	海部・ 尾張東・ 西・北部	知多・ 西三河	東三河	合計
2101岐阜	89.6%	3.2%	1.2%	0.0%	0.1%	2.0%	3.6%	0.3%	0.0%	100%
2102西濃	12.7%	82.9%	0.1%	0.0%	0.0%	2.2%	1.8%	0.3%	0.0%	100%
2103中濃	12.9%	0.4%	71.6%	6.8%	0.3%	3.8%	3.7%	0.4%	0.0%	100%
2104東濃	0.9%	0.1%	1.8%	76.7%	0.6%	9.6%	9.6%	0.8%	0.1%	100%
2105飛騨	5.4%	0.7%	3.2%	0.2%	87.6%	2.0%	0.6%	0.2%	0.0%	100%
愛知県	0.3%	0.0%	0.1%	0.1%	0.0%					
岐阜・愛知県外	4.0%	2.0%	0.8%	2.9%	0.8%					

*1 愛知県の二次医療圏については、各圏域を次の4領域にまとめている

名古屋・ 尾張中部	海部	尾張 東部	尾張 西部	尾張 北部	知多 半島	西三河 北部	西三河 南部西	西三河 南部東	東三河 北部	東三河 南部
--------------	----	----------	----------	----------	----------	-----------	------------	------------	-----------	-----------



17領域

地域医療構想策定等に求められる役割や疾病との関係性を整理した「領域」及び「分析項目」

領域	分析項目	番号
がん	肺・呼吸器	①
	乳腺	②
	消化器（消化管/肝胆膵）	③
	泌尿器/生殖器	④
	化学療法・放射線療法	⑤・⑥
心筋梗塞等の心疾患	心筋梗塞	⑦
	外科手術が必要な心疾患	⑧
脳卒中	超急性期脳卒中加算 アルテプラーゼ投与	⑨
	クリッピング術等	⑩・⑪
	脳血管内治療	⑫
救急医療	大腿骨骨折等	⑭
小児医療	小児入院管理料等	⑮
周産期医療	ハイリスク分娩管理加算	⑰

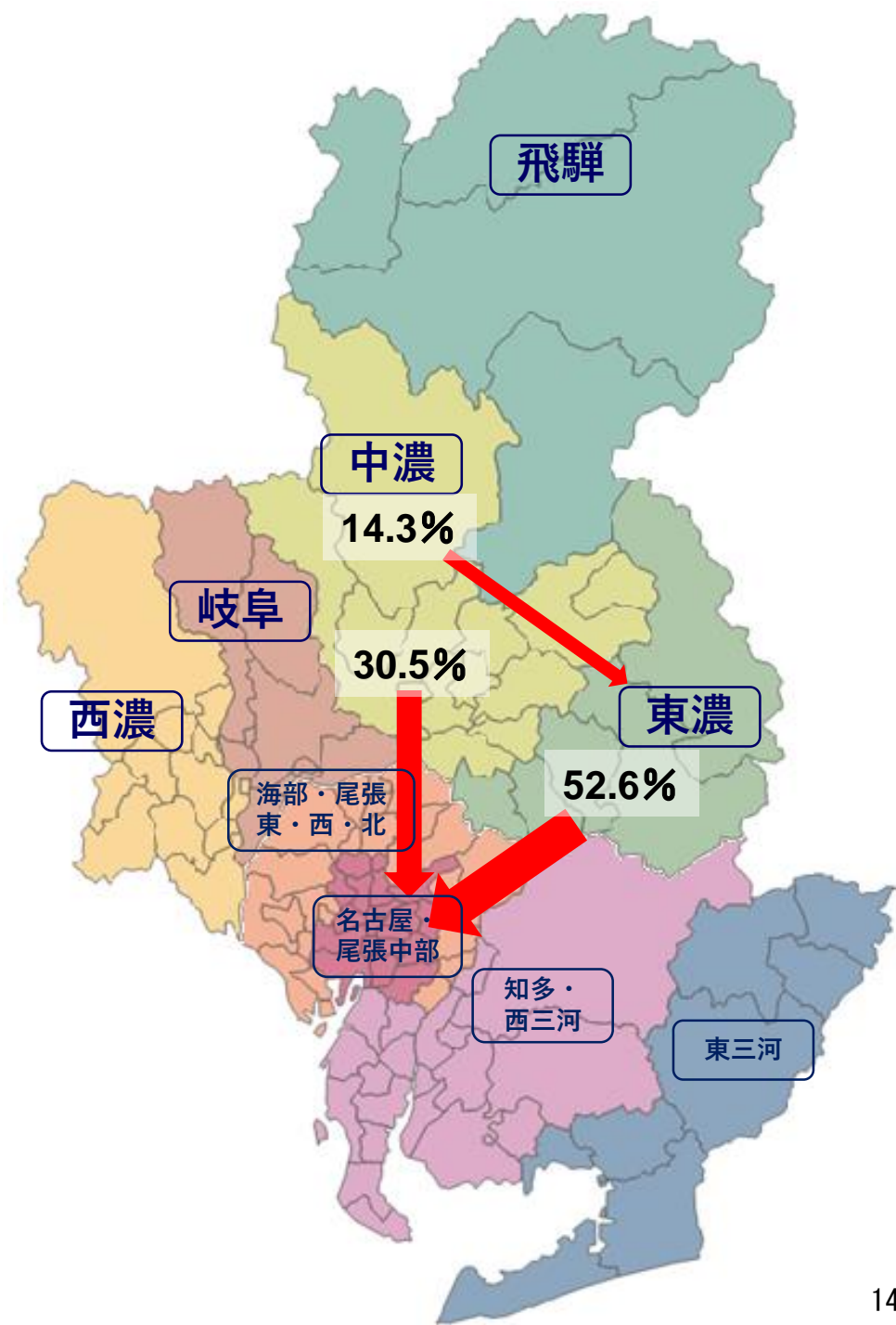
領域① 【がん】 肺・呼吸器 2021年度

●患者住所地 / 施設 二次医療圏別受療件数

施設二次医療圏 患者二次医療圏	2101 岐阜	2102 西濃	2103 中濃	2104 東濃	2105 飛騨	流出患者率	名古屋・ 尾張中部	海部・ 尾張東・ 西・北部	知多・ 西三河	東三河
2101岐阜	193	9	1	0	0	4.9%	7	3	0	0
2102西濃	8	125	0	0	0	6.0%	2	1	0	0
2103中濃	10	0	38	15	0	39.7%	32	10	0	0
2104東濃	0	0	0	48	0	0.0%	61	6	1	0
2105飛騨	3	0	0	0	37	7.5%	1	0	0	0
愛知県	8	1	0	0	0					
岐阜・愛知県外	0	1	0	0	0					
流入患者率	13.1%	8.1%	2.6%	23.8%	0.0%					

●患者住所地 / 施設 二次医療圏別受療比率

施設二次医療圏 患者二次医療圏	2101 岐阜	2102 西濃	2103 中濃	2104 東濃	2105 飛騨	名古屋・ 尾張中部	海部・ 尾張東・ 西・北部	知多・ 西三河	東三河	岐阜・愛知 合計
2101岐阜	90.6%	4.2%	0.5%	0.0%	0.0%	3.3%	1.4%	0.0%	0.0%	100%
2102西濃	5.9%	91.9%	0.0%	0.0%	0.0%	1.5%	0.7%	0.0%	0.0%	100%
2103中濃	9.5%	0.0%	36.2%	14.3%	0.0%	30.5%	9.5%	0.0%	0.0%	100%
2104東濃	0.0%	0.0%	0.0%	41.4%	0.0%	52.6%	5.2%	0.9%	0.0%	100%
2105飛騨	7.3%	0.0%	0.0%	0.0%	90.2%	2.4%	0.0%	0.0%	0.0%	100%
愛知県	0.4%	0.0%	0.0%	0.0%	0.0%					
岐阜・愛知県外	0.0%	1.6%	0.0%	0.0%	0.0%					



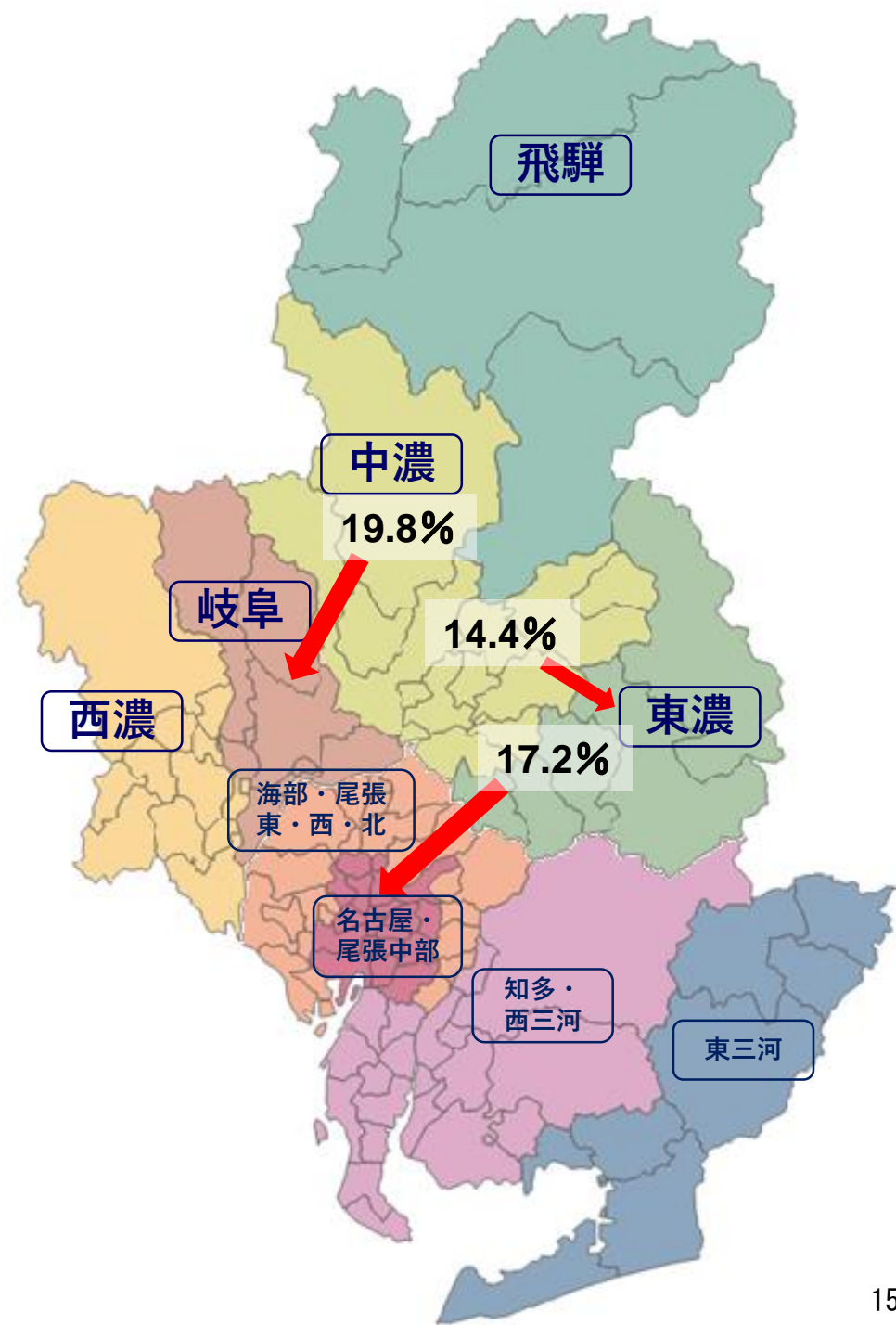
領域② 【がん】 乳腺 2021年度

●患者住所地 / 施設 二次医療圏別受療件数

施設二次医療圏	2101 岐阜	2102 西濃	2103 中濃	2104 東濃	2105 飛騨	流出患者率	名古屋・ 尾張中部	海部・ 尾張東・ 西・北部	知多・ 西三河	東三河
2101岐阜	407	19	4	0	0	5.3%	11	16	0	0
2102西濃	13	188	0	0	0	6.5%	5	2	0	0
2103中濃	40	0	103	29	0	40.1%	15	15	0	0
2104東濃	2	0	3	114	0	4.2%	27	11	0	0
2105飛騨	1	0	0	0	57	1.7%	2	2	0	0
愛知県	10	1	1	1	0					
岐阜・愛知県外	1	1	0	0	0					
流入患者率	14.1%	10.0%	7.2%	20.8%	0.0%					

●患者住所地 / 施設 二次医療圏別受療比率

施設二次医療圏	2101 岐阜	2102 西濃	2103 中濃	2104 東濃	2105 飛騨	名古屋・ 尾張中部	海部・ 尾張東・ 西・北部	知多・ 西三河	東三河	岐阜・愛知 合計
2101岐阜	89.1%	4.2%	0.9%	0.0%	0.0%	2.4%	3.5%	0.0%	0.0%	100%
2102西濃	6.3%	90.4%	0.0%	0.0%	0.0%	2.4%	1.0%	0.0%	0.0%	100%
2103中濃	19.8%	0.0%	51.0%	14.4%	0.0%	7.4%	7.4%	0.0%	0.0%	100%
2104東濃	1.3%	0.0%	1.9%	72.6%	0.0%	17.2%	7.0%	0.0%	0.0%	100%
2105飛騨	1.6%	0.0%	0.0%	0.0%	91.9%	3.2%	3.2%	0.0%	0.0%	100%
愛知県	0.2%	0.0%	0.0%	0.0%	0.0%					
岐阜・愛知県外	1.2%	1.2%	0.0%	0.0%	0.0%					



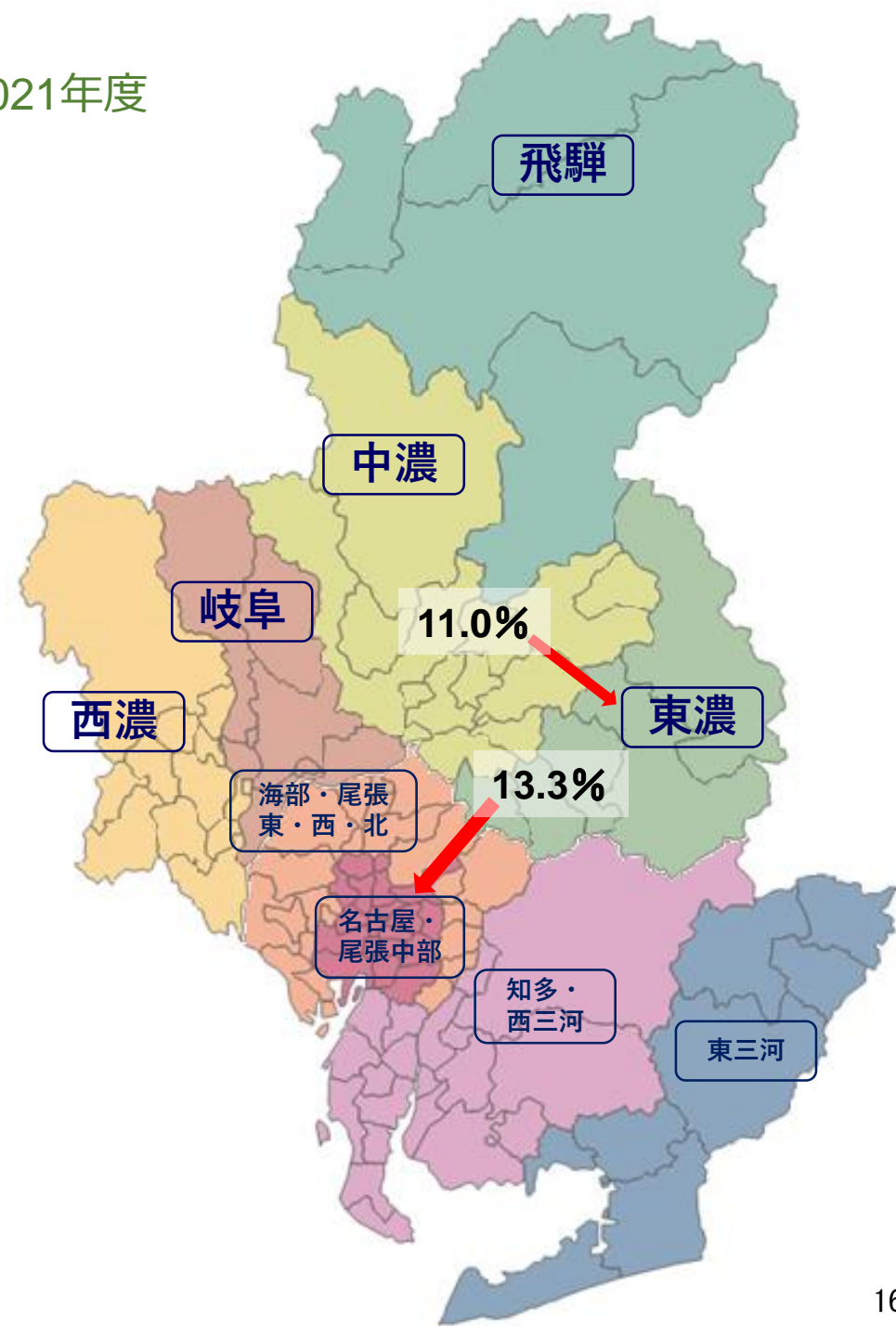
領域③ 【がん】 消化器（消化管 / 肝胆膵） 2021年度

●患者住所地 / 施設 二次医療圏別受療件数

施設二次医療圏	2101 岐阜	2102 西濃	2103 中濃	2104 東濃	2105 飛騨	流出患者率	名古屋・ 尾張中部	海部・ 尾張東・ 西・北部	知多・ 西三河	東三河
患者二次医療圏										
2101岐阜	953	44	10	0	0	5.4%	35	29	0	1
2102西濃	34	564	0	0	0	5.7%	4	7	0	0
2103中濃	41	0	309	49	1	22.8%	28	14	3	0
2104東濃	0	0	2	369	2	1.1%	60	19	0	0
2105飛騨	4	0	8	0	221	5.2%	7	1	0	0
愛知県	32	5	4	6	2					
岐阜・愛知県外	6	5	0	7	0					
流入患者率	10.9%	8.7%	7.2%	14.4%	2.2%					

●患者住所地 / 施設 二次医療圏別受療比率

施設二次医療圏	2101 岐阜	2102 西濃	2103 中濃	2104 東濃	2105 飛騨	名古屋・ 尾張中部	海部・ 尾張東・ 西・北部	知多・ 西三河	東三河	岐阜・愛知 合計
患者二次医療圏										
2101岐阜	88.9%	4.1%	0.9%	0.0%	0.0%	3.3%	2.7%	0.0%	0.1%	100%
2102西濃	5.6%	92.6%	0.0%	0.0%	0.0%	0.7%	1.1%	0.0%	0.0%	100%
2103中濃	9.2%	0.0%	69.4%	11.0%	0.2%	6.3%	3.1%	0.7%	0.0%	100%
2104東濃	0.0%	0.0%	0.4%	81.6%	0.4%	13.3%	4.2%	0.0%	0.0%	100%
2105飛騨	1.7%	0.0%	3.3%	0.0%	91.7%	2.9%	0.4%	0.0%	0.0%	100%
愛知県	0.3%	0.1%	0.0%	0.1%	0.0%					
岐阜・愛知県外	1.9%	1.6%	0.0%	2.2%	0.0%					



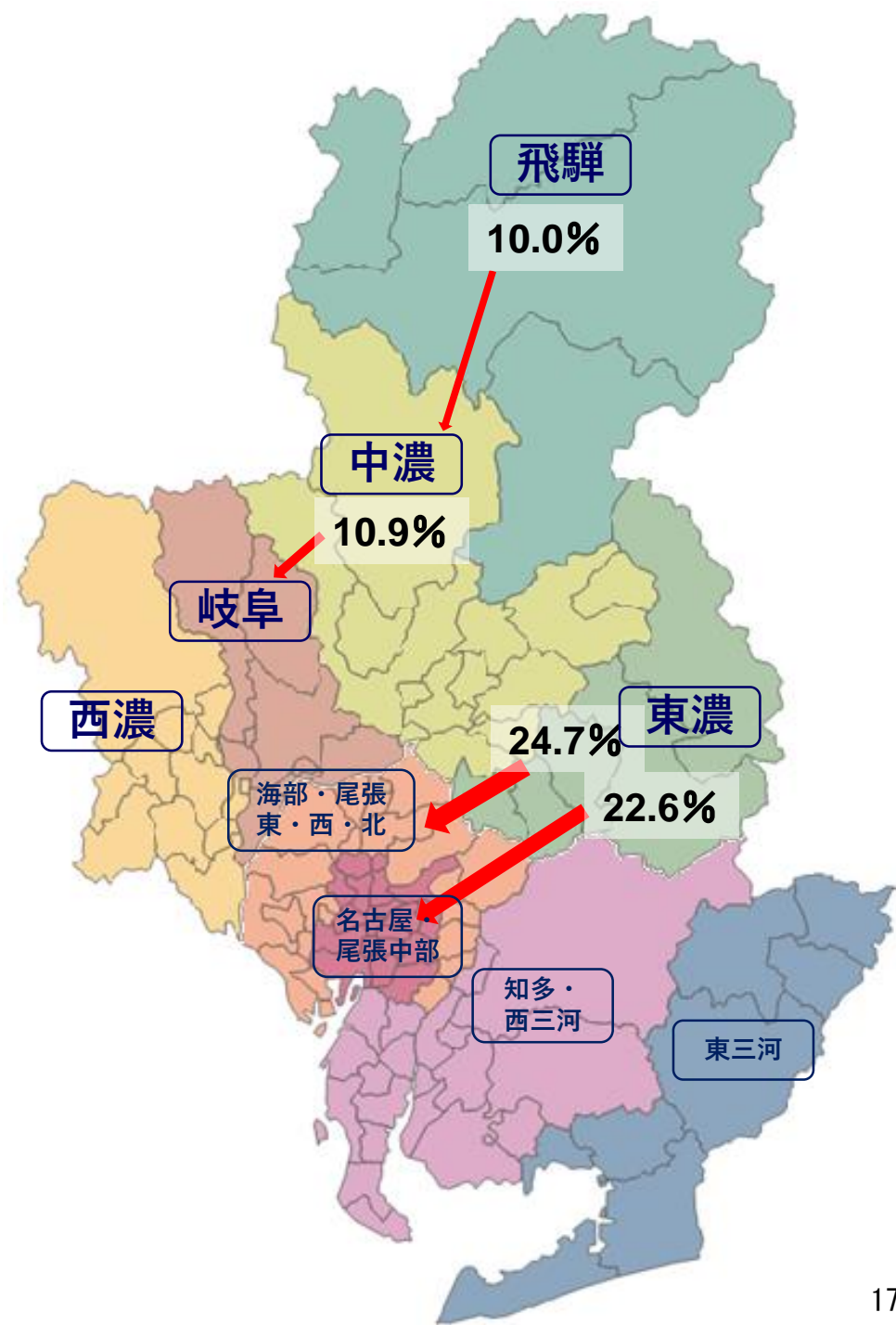
領域④ 【がん】 泌尿器 / 生殖器 2021年度

●患者住所地 / 施設 二次医療圏別受療件数

施設二次医療圏	2101 岐阜	2102 西濃	2103 中濃	2104 東濃	2105 飛騨	流出患者率	名古屋・ 尾張中部	海部・ 尾張東・ 西・北部	知多・ 西三河	東三河
2101岐阜	708	16	14	0	0	4.1%	12	20	1	1
2102西濃	29	395	0	0	0	6.8%	16	5	0	0
2103中濃	48	0	331	14	0	15.8%	26	22	0	0
2104東濃	2	0	33	166	0	17.4%	87	95	2	0
2105飛騨	8	0	15	0	121	16.0%	4	1	1	0
愛知県	21	0	3	4	4					
岐阜・愛知県外	0	2	2	2	0					
流入患者率	13.2%	4.4%	16.8%	10.8%	3.2%					

●患者住所地 / 施設 二次医療圏別受療比率

施設二次医療圏	2101 岐阜	2102 西濃	2103 中濃	2104 東濃	2105 飛騨	名古屋・ 尾張中部	海部・ 尾張東・ 西・北部	知多・ 西三河	東三河	岐阜・愛知 合計
2101岐阜	91.7%	2.1%	1.8%	0.0%	0.0%	1.6%	2.6%	0.1%	0.1%	100%
2102西濃	6.5%	88.8%	0.0%	0.0%	0.0%	3.6%	1.1%	0.0%	0.0%	100%
2103中濃	10.9%	0.0%	75.1%	3.2%	0.0%	5.9%	5.0%	0.0%	0.0%	100%
2104東濃	0.5%	0.0%	8.6%	43.1%	0.0%	22.6%	24.7%	0.5%	0.0%	100%
2105飛騨	5.3%	0.0%	10.0%	0.0%	80.7%	2.7%	0.7%	0.7%	0.0%	100%
愛知県	0.3%	0.0%	0.0%	0.0%	0.0%					
岐阜・愛知県外	0.0%	0.9%	0.9%	0.9%	0.0%					



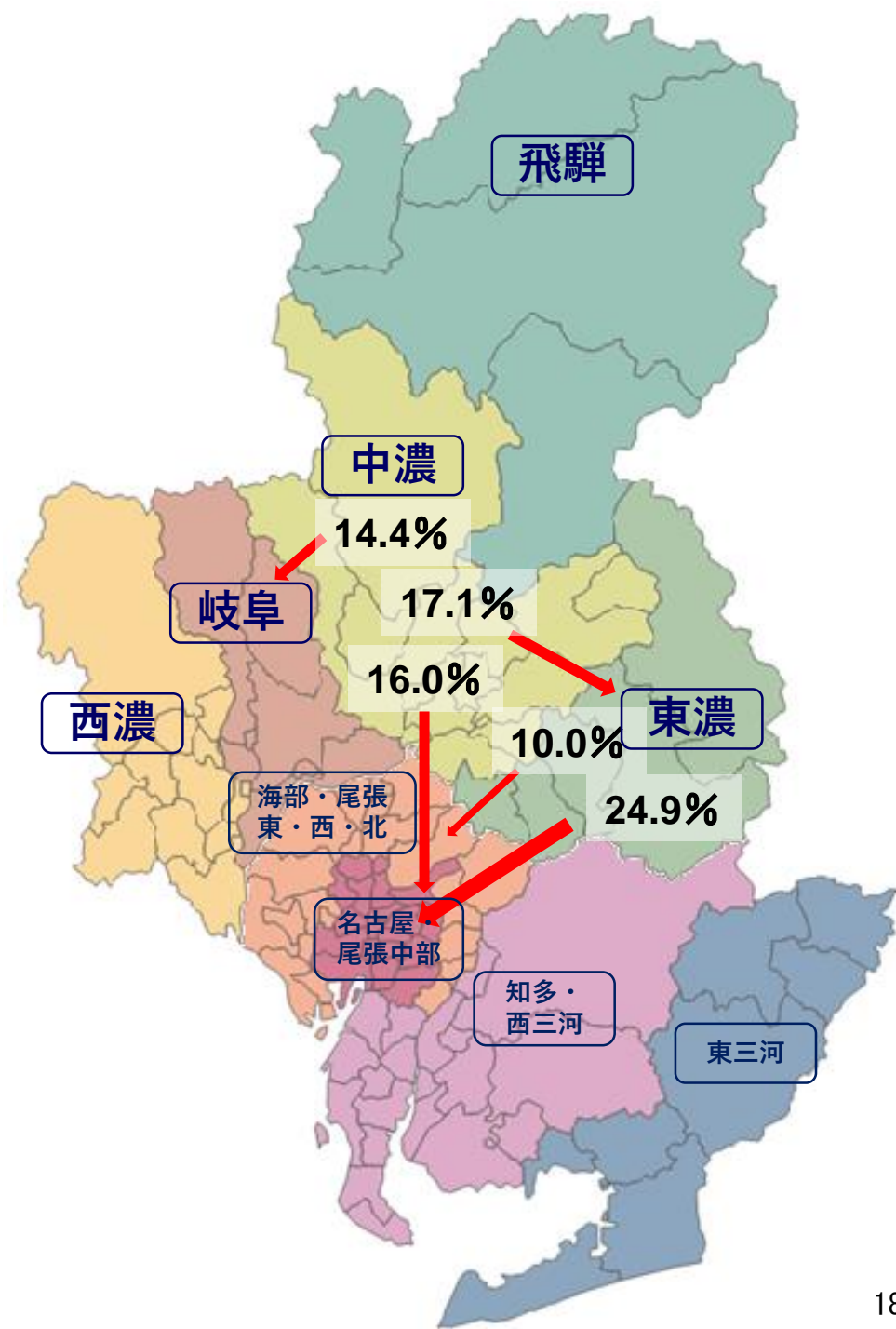
領域⑥ 【がん】放射線療法 2021年度

●患者住所地 / 施設 二次医療圏別受療件数

施設二次医療圏	2101 岐阜	2102 西濃	2103 中濃	2104 東濃	2105 飛騨	流出患者率	名古屋・ 尾張中部	海部・ 尾張東・ 西・北部	知多・ 西三河	東三河
患者二次医療圏										
2101岐阜	319	19	4	0	0	6.7%	15	10	0	0
2102西濃	8	164	0	0	0	4.7%	8	3	0	1
2103中濃	26	0	88	31	0	39.3%	29	7	0	0
2104東濃	2	1	9	119	0	9.2%	50	20	0	0
2105飛騨	1	2	3	1	54	11.5%	5	0	0	0
愛知県	9	5	4	0	0					
岐阜・愛知県外	1	1	0	1	0					
流入患者率	12.8%	14.6%	18.5%	21.7%	0.0%					

●患者住所地 / 施設 二次医療圏別受療比率

施設二次医療圏	2101 岐阜	2102 西濃	2103 中濃	2104 東濃	2105 飛騨	名古屋・ 尾張中部	海部・ 尾張東・ 西・北部	知多・ 西三河	東三河	岐阜・愛知 合計
患者二次医療圏										
2101岐阜	86.9%	5.2%	1.1%	0.0%	0.0%	4.1%	2.7%	0.0%	0.0%	100%
2102西濃	4.3%	89.1%	0.0%	0.0%	0.0%	4.3%	1.6%	0.0%	0.5%	100%
2103中濃	14.4%	0.0%	48.6%	17.1%	0.0%	16.0%	3.9%	0.0%	0.0%	100%
2104東濃	1.0%	0.5%	4.5%	59.2%	0.0%	24.9%	10.0%	0.0%	0.0%	100%
2105飛騨	1.5%	3.0%	4.5%	1.5%	81.8%	7.6%	0.0%	0.0%	0.0%	100%
愛知県	0.2%	0.1%	0.1%	0.0%	0.0%					
岐阜・愛知県外	0.5%	0.5%	0.0%	0.5%	0.0%					



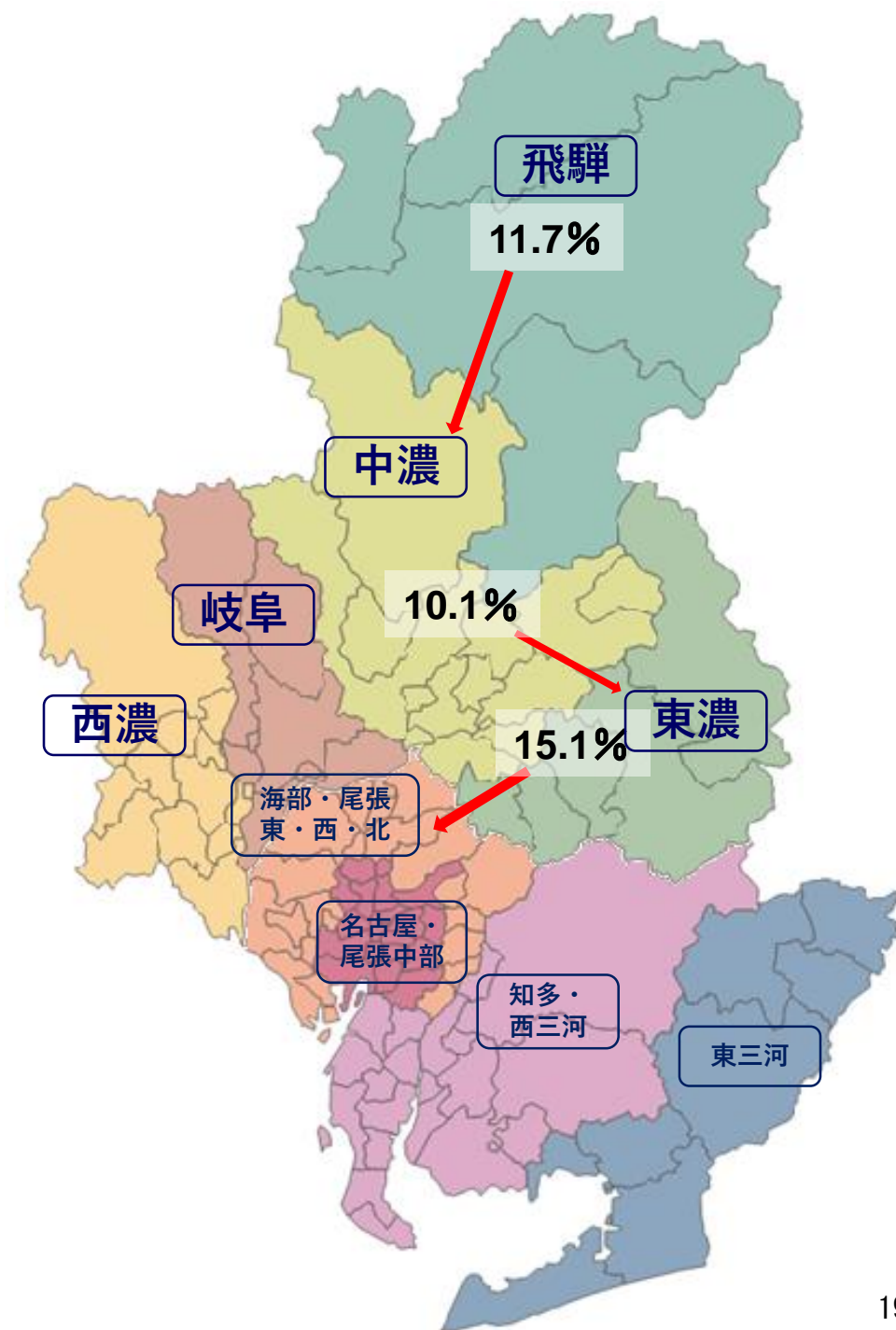
領域⑦ 【心筋梗塞等の心血管疾患】 2021年度 急性心筋梗塞に対する心臓カテーテル手術

●患者住所地 / 施設 二次医療圏別受療件数

施設二次医療圏	2101 岐阜	2102 西濃	2103 中濃	2104 東濃	2105 飛騨	流出患者率	名古屋・ 尾張中部	海部・ 尾張東・ 西・北部	知多・ 西三河	東三河
患者二次医療圏										
2101岐阜	297	3	6	0	0	2.9%	2	13	1	0
2102西濃	4	169	0	0	0	2.3%	1	6	1	0
2103中濃	8	0	135	18	0	16.1%	5	13	0	0
2104東濃	0	0	0	179	0	0.0%	1	32	0	0
2105飛騨	1	0	7	0	52	13.3%	0	0	0	0
愛知県	12	2	14	2	2					
岐阜・愛知県外	6	3	1	2	2					
流入患者率	9.5%	4.5%	17.2%	10.9%	7.1%					

●患者住所地 / 施設 二次医療圏別受療比率

施設二次医療圏	2101 岐阜	2102 西濃	2103 中濃	2104 東濃	2105 飛騨	名古屋・ 尾張中部	海部・ 尾張東・ 西・北部	知多・ 西三河	東三河	岐阜・愛知 合計
患者二次医療圏										
2101岐阜	92.2%	0.9%	1.9%	0.0%	0.0%	0.6%	4.0%	0.3%	0.0%	100%
2102西濃	2.2%	93.4%	0.0%	0.0%	0.0%	0.6%	3.3%	0.6%	0.0%	100%
2103中濃	4.5%	0.0%	75.4%	10.1%	0.0%	2.8%	7.3%	0.0%	0.0%	100%
2104東濃	0.0%	0.0%	0.0%	84.4%	0.0%	0.5%	15.1%	0.0%	0.0%	100%
2105飛騨	1.7%	0.0%	11.7%	0.0%	86.7%	0.0%	0.0%	0.0%	0.0%	100%
愛知県	0.3%	0.0%	0.3%	0.0%	0.0%					
岐阜・愛知県外	7.9%	3.9%	1.3%	2.6%	2.6%					



領域⑦ 【心筋梗塞等の心血管疾患】 急性心筋梗塞に対する心臓カテーテル手術のその他

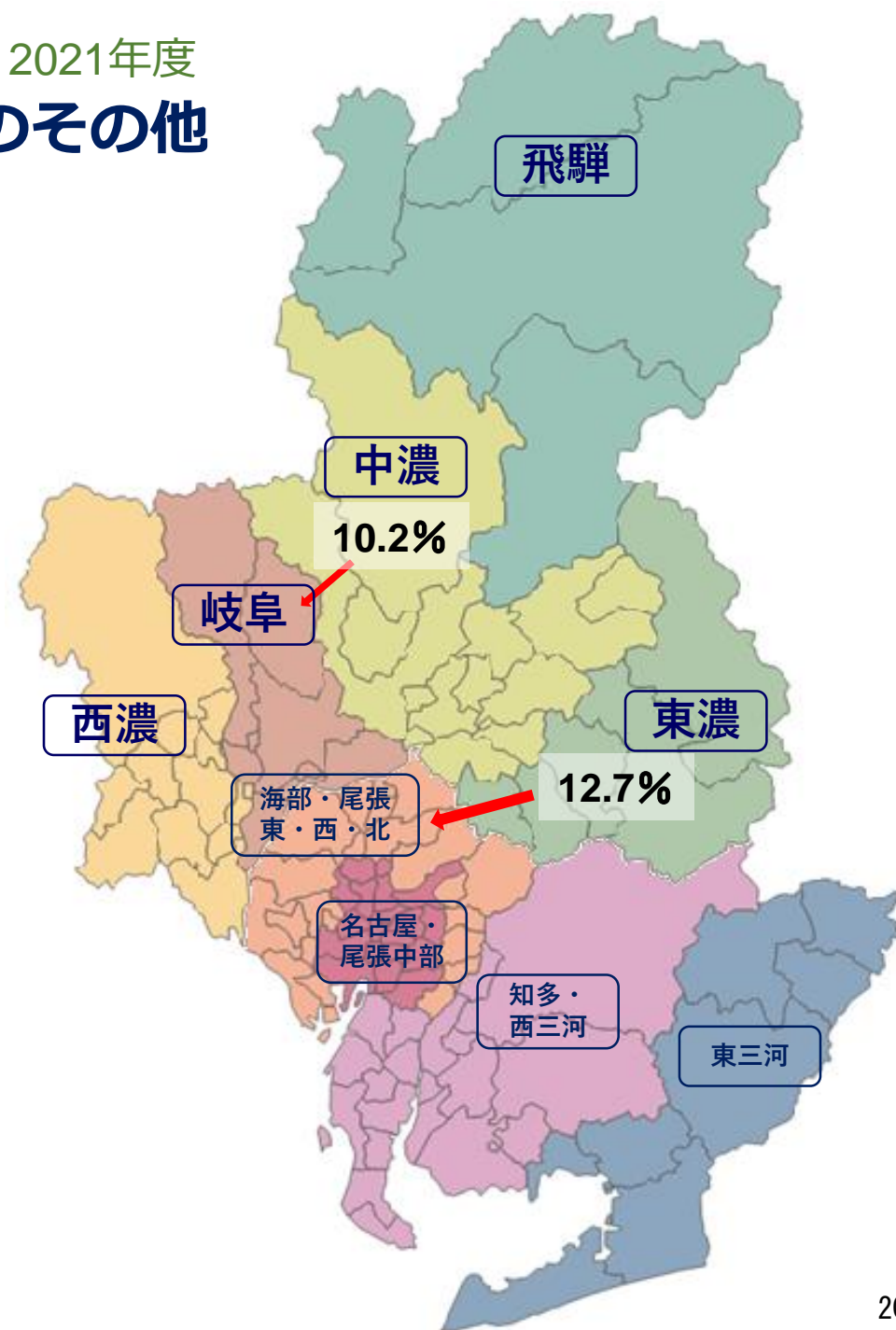
2021年度

●患者住所地 / 施設 二次医療圏別受療件数

施設二次医療圏 患者二次医療圏	2101 岐阜	2102 西濃	2103 中濃	2104 東濃	2105 飛騨	流出患者率	名古屋・ 尾張中部	海部・ 尾張東・ 西・北部	知多・ 西三河	東三河
2101岐阜	883	17	16	1	0	3.7%	4	29	0	0
2102西濃	19	392	0	0	0	4.6%	4	12	0	0
2103中濃	44	0	316	42	0	21.4%	8	22	0	0
2104東濃	2	0	3	319	0	1.5%	12	49	1	0
2105飛騨	6	2	8	0	92	14.8%	1	0	0	0
愛知県	48	2	4	7	0					
岐阜・愛知県外	10	3	1	7	0					
流入患者率	12.7%	5.8%	9.2%	15.2%	0.0%					

●患者住所地 / 施設 二次医療圏別受療比率

施設二次医療圏 患者二次医療圏	2101 岐阜	2102 西濃	2103 中濃	2104 東濃	2105 飛騨	名古屋・ 尾張中部	海部・ 尾張東・ 西・北部	知多・ 西三河	東三河	岐阜・愛知 合計
2101岐阜	92.9%	1.8%	1.7%	0.1%	0.0%	0.4%	3.1%	0.0%	0.0%	100%
2102西濃	4.4%	91.8%	0.0%	0.0%	0.0%	0.9%	2.8%	0.0%	0.0%	100%
2103中濃	10.2%	0.0%	73.1%	9.7%	0.0%	1.9%	5.1%	0.0%	0.0%	100%
2104東濃	0.5%	0.0%	0.8%	82.6%	0.0%	3.1%	12.7%	0.3%	0.0%	100%
2105飛騨	5.5%	1.8%	7.3%	0.0%	84.4%	0.9%	0.0%	0.0%	0.0%	100%
愛知県	0.6%	0.0%	0.1%	0.1%	0.0%					
岐阜・愛知県外	7.5%	2.2%	0.7%	5.2%	0.0%					



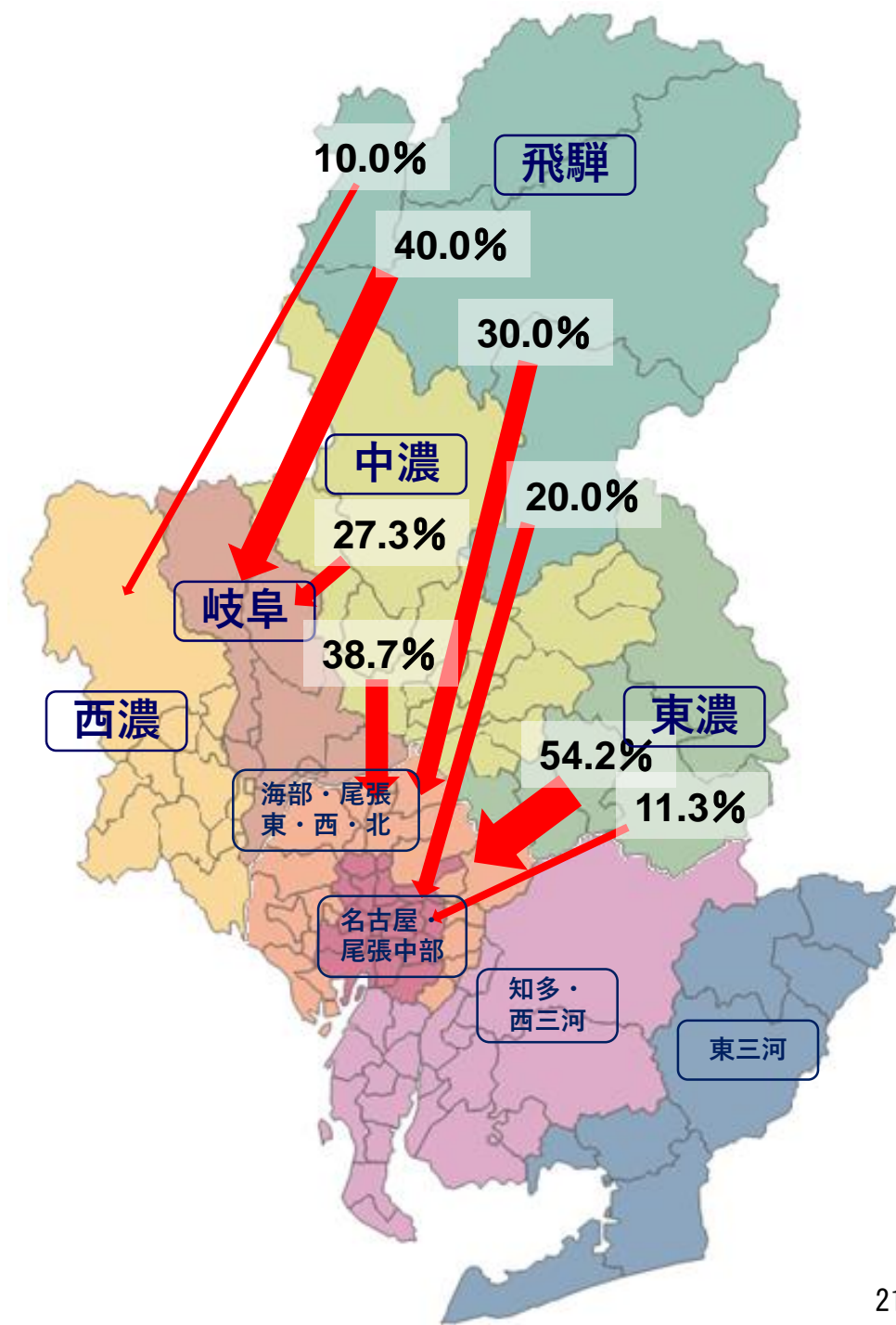
領域⑧ 【心筋梗塞等の心血管疾患】 2021年度 外科手術が必要な心疾患

●患者住所地 / 施設 二次医療圏別受療件数

施設二次医療圏	2101 岐阜	2102 西濃	2103 中濃	2104 東濃	2105 飛騨	流出患者率	名古屋・ 尾張中部	海部・ 尾張東・ 西・北部	知多・ 西三河	東三河
2101岐阜	235	13	1	0	0	5.6%	25	5	0	0
2102西濃	9	168	0	0	0	5.1%	4	2	0	0
2103中濃	41	0	28	10	0	64.6%	12	58	1	0
2104東濃	6	0	0	61	0	9.0%	23	110	3	0
2105飛騨	8	2	0	0	0	100.0%	4	6	0	0
愛知県	24	2	0	0	0					
岐阜・愛知県外	5	2	0	0	0					
流入患者率	28.4%	10.2%	3.4%	14.1%	0.0%					

●患者住所地 / 施設 二次医療圏別受療比率

施設二次医療圏	2101 岐阜	2102 西濃	2103 中濃	2104 東濃	2105 飛騨	名古屋・ 尾張中部	海部・ 尾張東・ 西・北部	知多・ 西三河	東三河	岐阜・愛知 合計
2101岐阜	84.2%	4.7%	0.4%	0.0%	0.0%	9.0%	1.8%	0.0%	0.0%	100%
2102西濃	4.9%	91.8%	0.0%	0.0%	0.0%	2.2%	1.1%	0.0%	0.0%	100%
2103中濃	27.3%	0.0%	18.7%	6.7%	0.0%	8.0%	38.7%	0.7%	0.0%	100%
2104東濃	3.0%	0.0%	0.0%	30.0%	0.0%	11.3%	54.2%	1.5%	0.0%	100%
2105飛騨	40.0%	10.0%	0.0%	0.0%	0.0%	20.0%	30.0%	0.0%	0.0%	100%
愛知県	0.7%	0.1%	0.0%	0.0%	0.0%					
岐阜・愛知県外	2.8%	1.1%	0.0%	0.0%	0.0%					



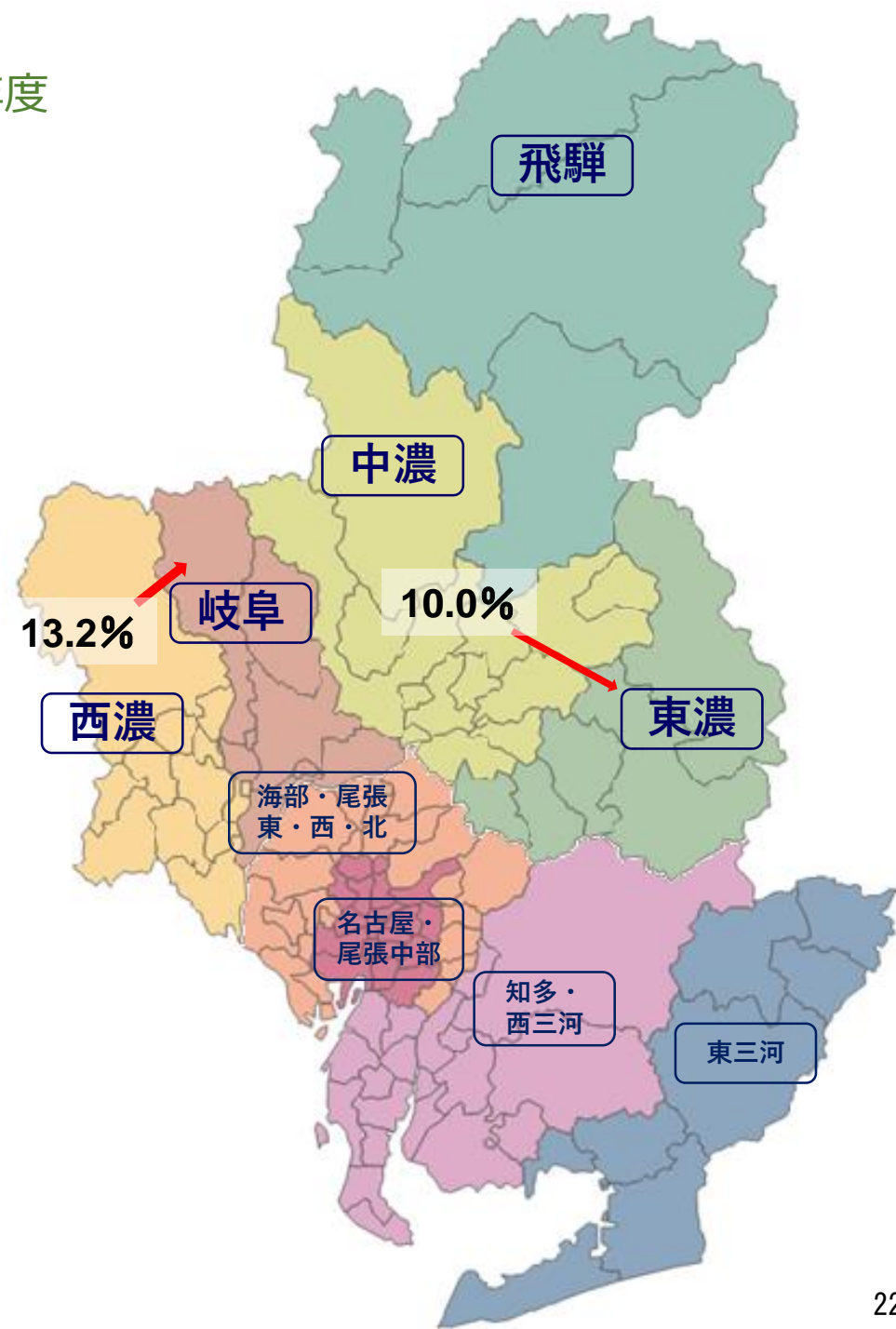
領域⑨ 【脳卒中】 超急性期脳卒中加算 2021年度

●患者住所地 / 施設 二次医療圏別受療件数

施設二次医療圏 患者二次医療圏	2101 岐阜	2102 西濃	2103 中濃	2104 東濃	2105 飛騨	流出患者率	名古屋・ 尾張中部	海部・ 尾張東・ 西・北部	知多・ 西三河	東三河
2101岐阜	101	5	2	0	0	6.5%	0	3	1	0
2102西濃	5	33	0	0	0	13.2%	0	0	0	0
2103中濃	1	0	16	2	0	15.8%	0	1	0	0
2104東濃	0	0	0	10	0	0.0%	0	1	1	0
2105飛騨	0	0	0	0	22	0.0%	0	0	0	0
愛知県	1	0	2	2	2					
岐阜・愛知県外	0	0	0	0	1					
流入患者率	6.5%	13.2%	20.0%	28.6%	12.0%					

●患者住所地 / 施設 二次医療圏別受療比率

施設二次医療圏 患者二次医療圏	2101 岐阜	2102 西濃	2103 中濃	2104 東濃	2105 飛騨	名古屋・ 尾張中部	海部・ 尾張東・ 西・北部	知多・ 西三河	東三河	岐阜・愛知 合計
2101岐阜	90.2%	4.5%	1.8%	0.0%	0.0%	0.0%	2.7%	0.9%	0.0%	100%
2102西濃	13.2%	86.8%	0.0%	0.0%	0.0%	0.0%	0.0%	0.0%	0.0%	100%
2103中濃	5.0%	0.0%	80.0%	10.0%	0.0%	0.0%	5.0%	0.0%	0.0%	100%
2104東濃	0.0%	0.0%	0.0%	83.3%	0.0%	0.0%	8.3%	8.3%	0.0%	100%
2105飛騨	0.0%	0.0%	0.0%	0.0%	100.0%	0.0%	0.0%	0.0%	0.0%	100%
愛知県	0.2%	0.0%	0.4%	0.4%	0.4%					
岐阜・愛知県外	0.0%	0.0%	0.0%	0.0%	7.7%					



領域⑨【脳卒中】

超急性期脳卒中加算(アルテプラゼ投与)

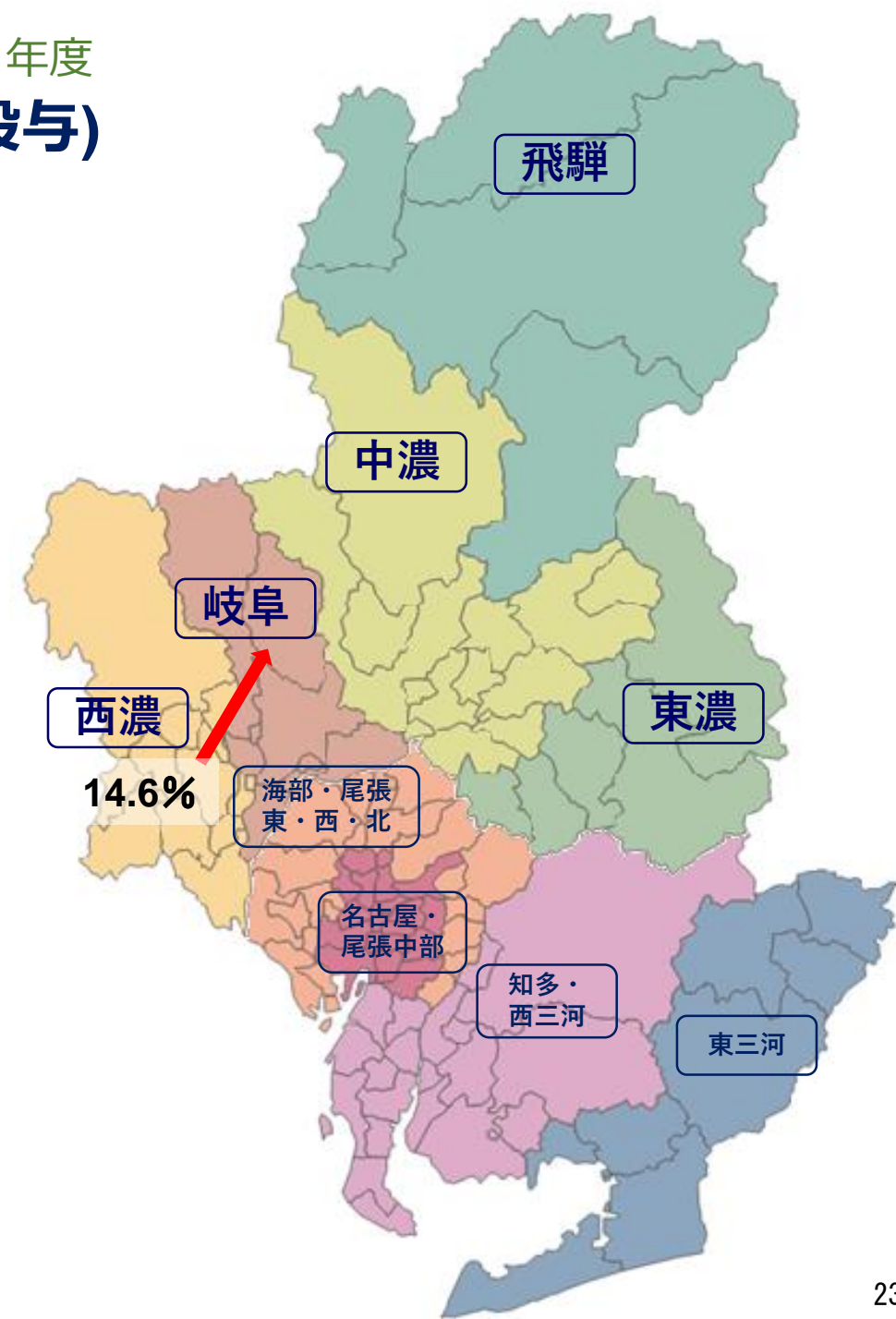
2021年度

●患者住所地 / 施設 二次医療圏別受療件数

施設二次医療圏	2101 岐阜	2102 西濃	2103 中濃	2104 東濃	2105 飛騨	流出患者率	名古屋・ 尾張中部	海部・ 尾張東・ 西・北部	知多・ 西三河	東三河
患者二次医療圏										
2101岐阜	115	5	2	0	0	5.7%	0	3	1	0
2102西濃	6	35	0	0	0	14.6%	0	0	0	0
2103中濃	1	0	17	2	0	15.0%	0	1	0	0
2104東濃	0	0	0	12	0	0.0%	1	1	1	0
2105飛騨	0	0	0	0	24	0.0%	0	0	0	0
愛知県	1	0	2	2	2					
岐阜・愛知県外	0	0	0	1	1					
流入患者率	6.5%	12.5%	19.0%	29.4%	11.1%					

●患者住所地 / 施設 二次医療圏別受療比率

施設二次医療圏	2101 岐阜	2102 西濃	2103 中濃	2104 東濃	2105 飛騨	名古屋・ 尾張中部	海部・ 尾張東・ 西・北部	知多・ 西三河	東三河	岐阜・愛知 合計
患者二次医療圏										
2101岐阜	91.3%	4.0%	1.6%	0.0%	0.0%	0.0%	2.4%	0.8%	0.0%	100%
2102西濃	14.6%	85.4%	0.0%	0.0%	0.0%	0.0%	0.0%	0.0%	0.0%	100%
2103中濃	4.8%	0.0%	81.0%	9.5%	0.0%	0.0%	4.8%	0.0%	0.0%	100%
2104東濃	0.0%	0.0%	0.0%	80.0%	0.0%	6.7%	6.7%	6.7%	0.0%	100%
2105飛騨	0.0%	0.0%	0.0%	0.0%	100.0%	0.0%	0.0%	0.0%	0.0%	100%
愛知県	0.2%	0.0%	0.3%	0.3%	0.3%					
岐阜・愛知県外	0.0%	0.0%	0.0%	6.7%	6.7%					



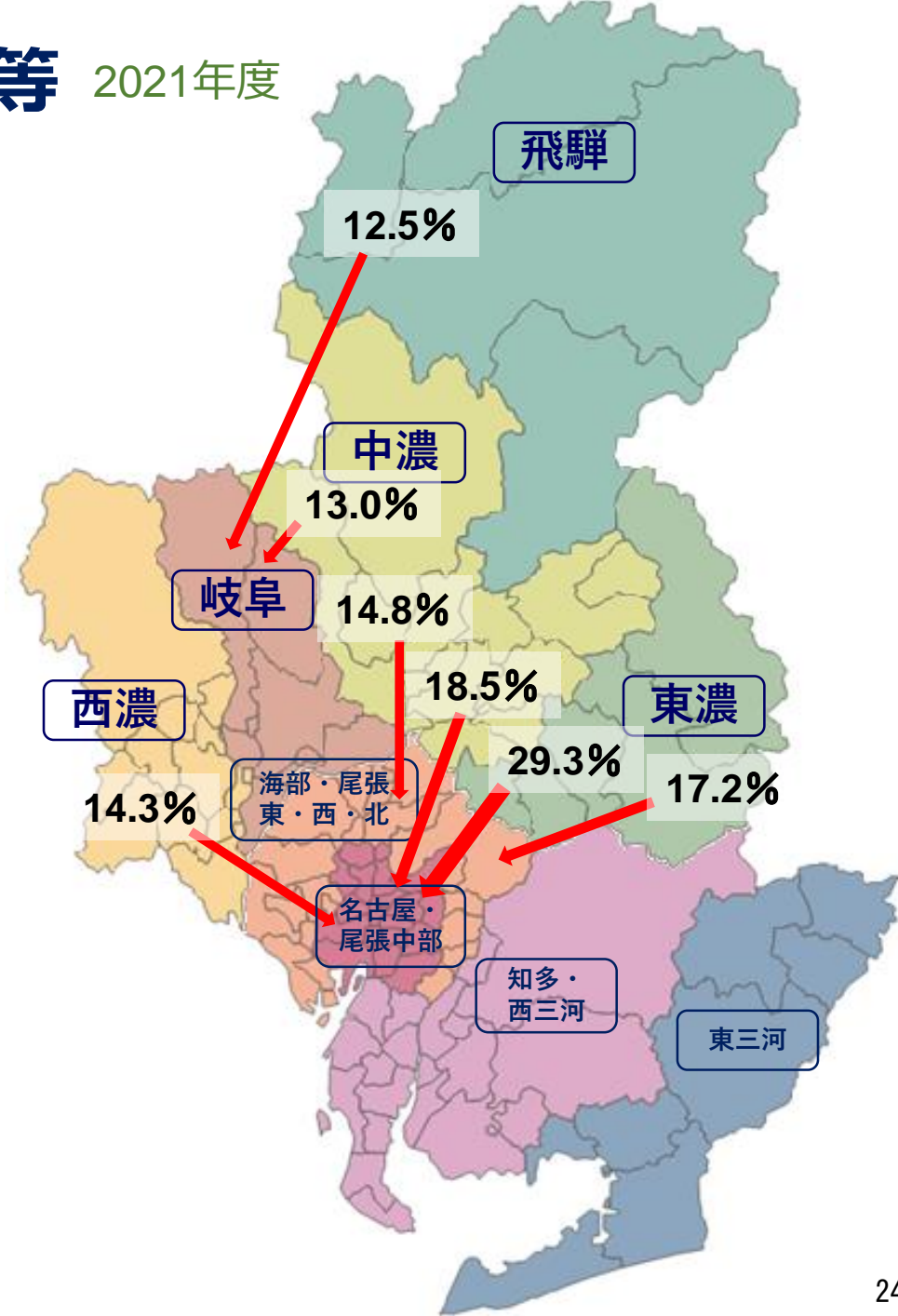
領域⑩ 【脳卒中】 脳動脈瘤クリッピング術等 2021年度

●患者住所地 / 施設 二次医療圏別受療件数

施設二次医療圏	2101 岐阜	2102 西濃	2103 中濃	2104 東濃	2105 飛騨	流出患者率	名古屋・ 尾張中部	海部・ 尾張東・ 西・北部	知多・ 西三河	東三河
患者二次医療圏										
2101岐阜	111	5	1	0	0	5.1%	2	4	0	0
2102西濃	1	46	0	0	0	2.1%	8	1	0	0
2103中濃	7	0	28	1	0	22.2%	10	8	0	0
2104東濃	0	0	1	30	0	3.2%	17	10	0	0
2105飛騨	2	0	1	0	13	18.8%	0	0	0	0
愛知県	4	3	1	0	0					
岐阜・愛知県外	3	1	0	2	0					
流入患者率	13.3%	16.4%	12.5%	9.1%	0.0%					

●患者住所地 / 施設 二次医療圏別受療比率

施設二次医療圏	2101 岐阜	2102 西濃	2103 中濃	2104 東濃	2105 飛騨	名古屋・ 尾張中部	海部・ 尾張東・ 西・北部	知多・ 西三河	東三河	岐阜・愛知 合計
患者二次医療圏										
2101岐阜	90.2%	4.1%	0.8%	0.0%	0.0%	1.6%	3.3%	0.0%	0.0%	100%
2102西濃	1.8%	82.1%	0.0%	0.0%	0.0%	14.3%	1.8%	0.0%	0.0%	100%
2103中濃	13.0%	0.0%	51.9%	1.9%	0.0%	18.5%	14.8%	0.0%	0.0%	100%
2104東濃	0.0%	0.0%	1.7%	51.7%	0.0%	29.3%	17.2%	0.0%	0.0%	100%
2105飛騨	12.5%	0.0%	6.3%	0.0%	81.3%	0.0%	0.0%	0.0%	0.0%	100%
愛知県	0.2%	0.2%	0.1%	0.0%	0.0%					
岐阜・愛知県外	4.1%	1.4%	0.0%	2.7%	0.0%					



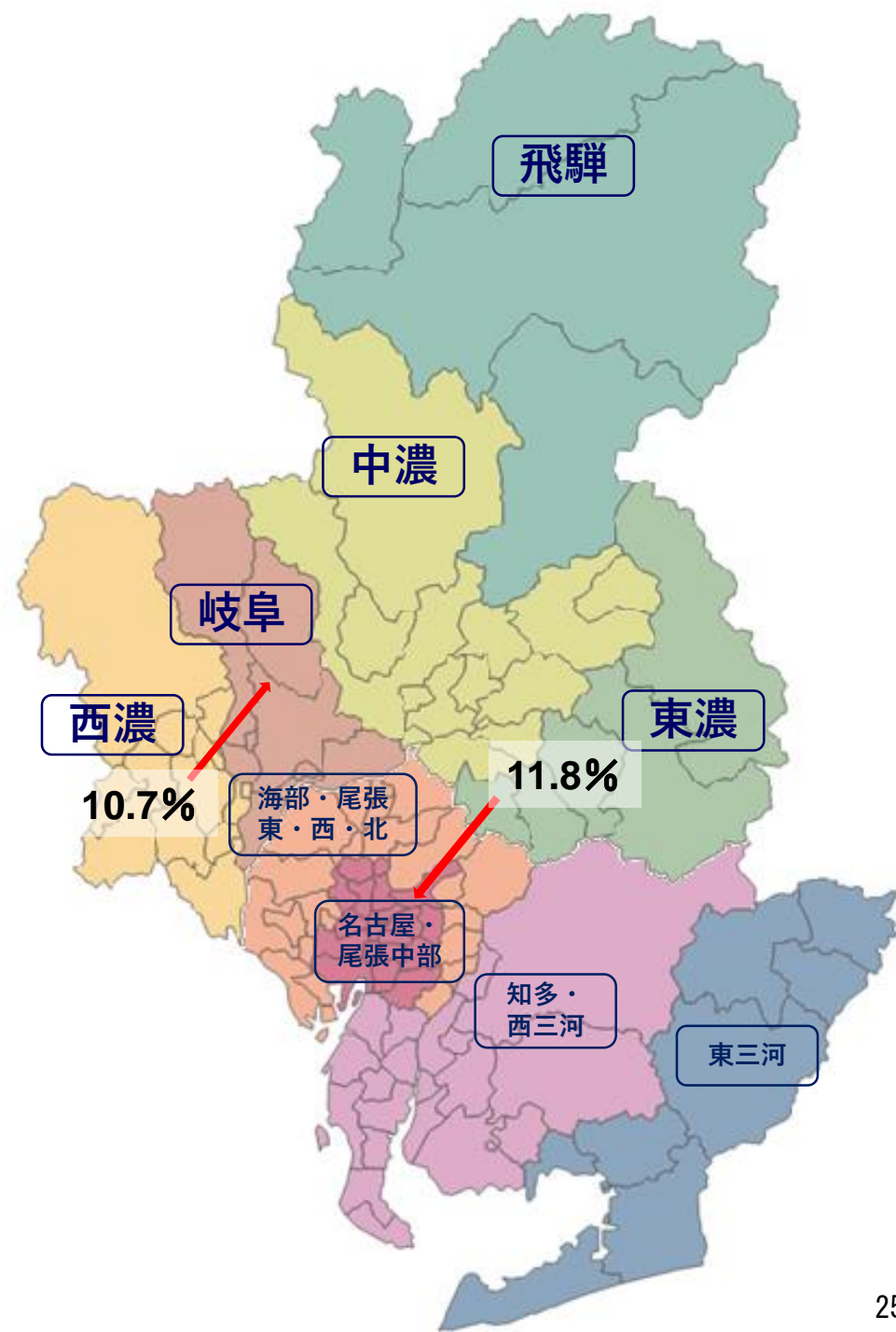
領域⑪【脳卒中】開頭血腫除去術等 2021年度

●患者住所地 / 施設 二次医療圏別受療件数

施設二次医療圏	2101 岐阜	2102 西濃	2103 中濃	2104 東濃	2105 飛騨	流出患者率	名古屋・ 尾張中部	海部・ 尾張東・ 西・北部	知多・ 西三河	東三河
患者二次医療圏										
2101岐阜	67	2	2	0	0	5.6%	0	3	1	0
2102西濃	3	24	0	0	0	11.1%	1	0	0	0
2103中濃	2	0	18	0	0	10.0%	1	1	0	0
2104東濃	0	0	0	14	0	0.0%	2	1	0	0
2105飛騨	1	0	0	0	10	9.1%	0	0	0	0
愛知県	6	1	3	0	0					
岐阜・愛知県外	0	0	0	0	0					
流入患者率	15.2%	11.1%	21.7%	0.0%	0.0%					

●患者住所地 / 施設 二次医療圏別受療比率

施設二次医療圏	2101 岐阜	2102 西濃	2103 中濃	2104 東濃	2105 飛騨	名古屋・ 尾張中部	海部・ 尾張東・ 西・北部	知多・ 西三河	東三河	岐阜・愛知 合計
患者二次医療圏										
2101岐阜	89.3%	2.7%	2.7%	0.0%	0.0%	0.0%	4.0%	1.3%	0.0%	100%
2102西濃	10.7%	85.7%	0.0%	0.0%	0.0%	3.6%	0.0%	0.0%	0.0%	100%
2103中濃	9.1%	0.0%	81.8%	0.0%	0.0%	4.5%	4.5%	0.0%	0.0%	100%
2104東濃	0.0%	0.0%	0.0%	82.4%	0.0%	11.8%	5.9%	0.0%	0.0%	100%
2105飛騨	9.1%	0.0%	0.0%	0.0%	90.9%	0.0%	0.0%	0.0%	0.0%	100%
愛知県	1.0%	0.2%	0.5%	0.0%	0.0%					
岐阜・愛知県外	0.0%	0.0%	0.0%	0.0%	0.0%					



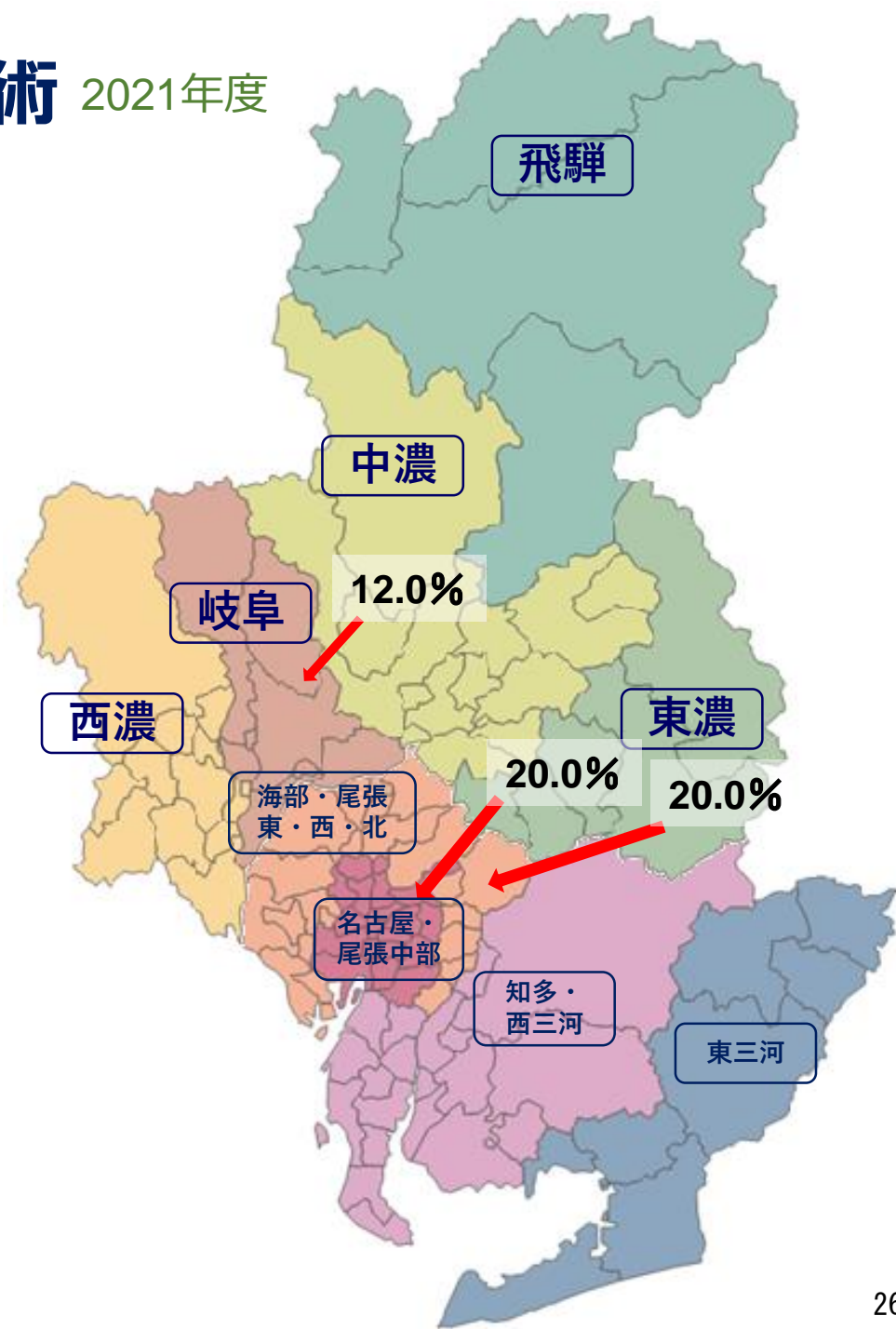
領域⑫ 【脳卒中】 血栓除去術等脳血管内手術 2021年度

●患者住所地 / 施設 二次医療圏別受療件数

施設二次医療圏 患者二次医療圏	2101 岐阜	2102 西濃	2103 中濃	2104 東濃	2105 飛騨	流出患者率	名古屋・ 尾張中部	海部・ 尾張東・ 西・北部	知多・ 西三河	東三河
2101岐阜	103	6	2	0	0	7.2%	1	4	1	0
2102西濃	2	36	0	0	0	5.3%	0	2	0	0
2103中濃	3	0	21	0	0	12.5%	1	0	0	0
2104東濃	0	0	1	7	0	12.5%	3	3	1	0
2105飛騨	0	0	0	0	8	0.0%	0	0	0	0
愛知県	1	0	0	0	1					
岐阜・愛知県外	0	0	0	0	0					
流入患者率	5.5%	14.3%	12.5%	0.0%	11.1%					

●患者住所地 / 施設 二次医療圏別受療比率

施設二次医療圏 患者二次医療圏	2101 岐阜	2102 西濃	2103 中濃	2104 東濃	2105 飛騨	名古屋・ 尾張中部	海部・ 尾張東・ 西・北部	知多・ 西三河	東三河	岐阜・愛知 合計
2101岐阜	88.0%	5.1%	1.7%	0.0%	0.0%	0.9%	3.4%	0.9%	0.0%	100%
2102西濃	5.0%	90.0%	0.0%	0.0%	0.0%	0.0%	5.0%	0.0%	0.0%	100%
2103中濃	12.0%	0.0%	84.0%	0.0%	0.0%	4.0%	0.0%	0.0%	0.0%	100%
2104東濃	0.0%	0.0%	6.7%	46.7%	0.0%	20.0%	20.0%	6.7%	0.0%	100%
2105飛騨	0.0%	0.0%	0.0%	0.0%	100.0%	0.0%	0.0%	0.0%	0.0%	100%
愛知県	0.1%	0.0%	0.0%	0.0%	0.1%					
岐阜・愛知県外	0.0%	0.0%	0.0%	0.0%	0.0%					



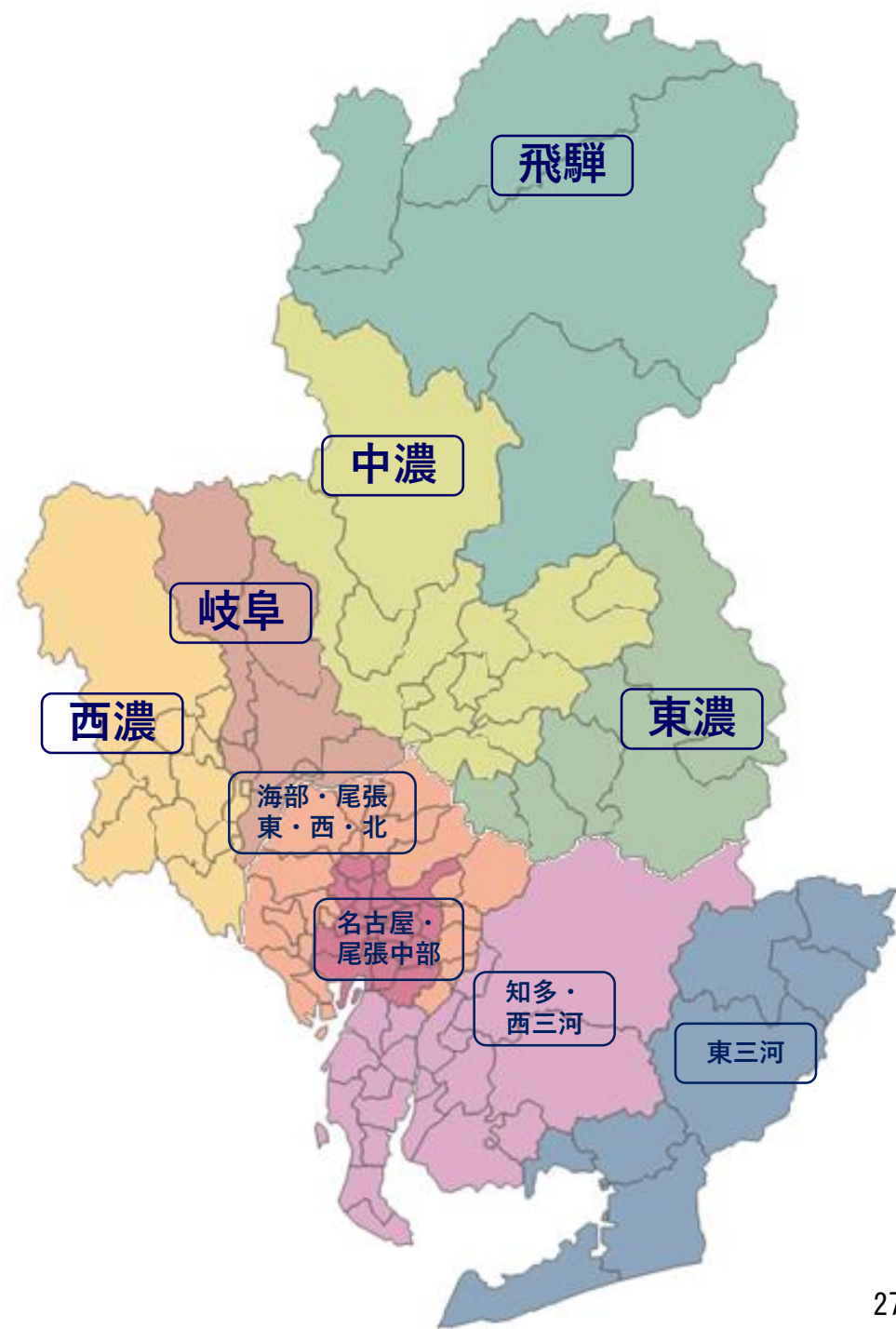
領域⑭ 【救急医療】 大腿骨骨折等 2021年度

●患者住所地 / 施設 二次医療圏別受療件数

施設二次医療圏 患者二次医療圏	2101 岐阜	2102 西濃	2103 中濃	2104 東濃	2105 飛騨	流出患者率	名古屋・ 尾張中部	海部・ 尾張東・ 西・北部	知多・ 西三河	東三河
2101岐阜	869	42	2	1	0	4.9%	0	26	0	0
2102西濃	9	572	0	0	1	1.7%	0	9	2	0
2103中濃	13	2	407	13	2	6.9%	2	8	0	0
2104東濃	1	0	6	446	2	2.0%	6	11	1	1
2105飛騨	6	1	5	1	280	4.4%	0	2	0	0
愛知県	20	4	6	6	4					
岐阜・愛知県外	5	6	5	11	3					
流入患者率	5.9%	8.8%	5.6%	6.7%	4.1%					

●患者住所地 / 施設 二次医療圏別受療比率

施設二次医療圏 患者二次医療圏	2101 岐阜	2102 西濃	2103 中濃	2104 東濃	2105 飛騨	名古屋・ 尾張中部	海部・ 尾張東・ 西・北部	知多・ 西三河	東三河	岐阜・愛知 合計
2101岐阜	92.4%	4.5%	0.2%	0.1%	0.0%	0.0%	2.8%	0.0%	0.0%	100%
2102西濃	1.5%	96.5%	0.0%	0.0%	0.2%	0.0%	1.5%	0.3%	0.0%	100%
2103中濃	2.9%	0.4%	91.1%	2.9%	0.4%	0.4%	1.8%	0.0%	0.0%	100%
2104東濃	0.2%	0.0%	1.3%	94.1%	0.4%	1.3%	2.3%	0.2%	0.2%	100%
2105飛騨	2.0%	0.3%	1.7%	0.3%	94.9%	0.0%	0.7%	0.0%	0.0%	100%
愛知県	0.2%	0.0%	0.1%	0.1%	0.0%					
岐阜・愛知県外	4.2%	5.0%	4.2%	9.2%	2.5%					



領域⑮ 【小児医療】

2021年度

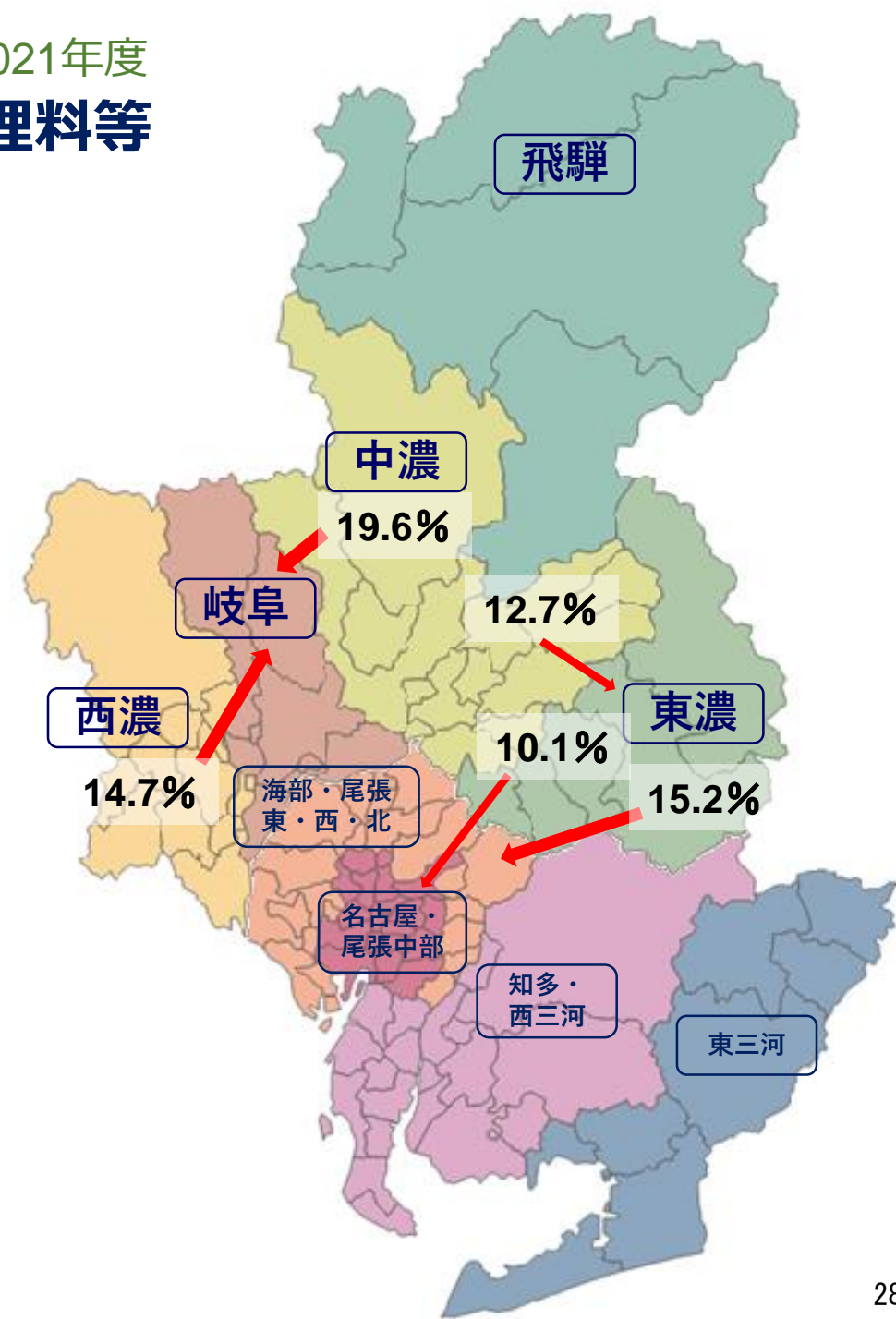
小児入院医療管理料・新生児集中治療室管理料等

●患者住所地 / 施設 二次医療圏別受療件数

施設二次医療圏 患者二次医療圏	2101 岐阜	2102 西濃	2103 中濃	2104 東濃	2105 飛騨	流出患者率	名古屋・ 尾張中部	海部・ 尾張東・ 西・北部	知多・ 西三河	東三河
2101岐阜	2264	281	32	4	9	12.6%	126	117	132	2
2102西濃	268	1394	1	3	1	16.4%	73	26	55	0
2103中濃	317	3	896	206	3	37.1%	54	64	76	0
2104東濃	43	0	7	936	3	5.4%	146	220	93	1
2105飛騨	48	3	3	3	586	8.9%	23	8	15	0
愛知県	183	28	9	51	23					
岐阜・愛知県外	44	27	8	35	19					
流入患者率	28.5%	19.7%	6.3%	24.4%	9.0%					

●患者住所地 / 施設 二次医療圏別受療比率

施設二次医療圏 患者二次医療圏	2101 岐阜	2102 西濃	2103 中濃	2104 東濃	2105 飛騨	名古屋・ 尾張中部	海部・ 尾張東・ 西・北部	知多・ 西三河	東三河	岐阜・愛知 合計
2101岐阜	76.3%	9.5%	1.1%	0.1%	0.3%	4.2%	3.9%	4.4%	0.1%	100%
2102西濃	14.7%	76.6%	0.1%	0.2%	0.1%	4.0%	1.4%	3.0%	0.0%	100%
2103中濃	19.6%	0.2%	55.3%	12.7%	0.2%	3.3%	4.0%	4.7%	0.0%	100%
2104東濃	3.0%	0.0%	0.5%	64.6%	0.2%	10.1%	15.2%	6.4%	0.1%	100%
2105飛騨	7.0%	0.4%	0.4%	0.4%	85.1%	3.3%	1.2%	2.2%	0.0%	100%
愛知県	0.4%	0.1%	0.0%	0.1%	0.0%					
岐阜・愛知県外	2.7%	1.6%	0.5%	2.1%	1.1%					



領域①⑦【周産期医療】ハイリスク分娩管理加算 2021年度

●患者住所地 / 施設 二次医療圏別受療件数

施設二次医療圏	2101 岐阜	2102 西濃	2103 中濃	2104 東濃	2105 飛騨	流出患者率	名古屋・ 尾張中部	海部・ 尾張東・ 西・北部	知多・ 西三河	東三河
患者二次医療圏										
2101岐阜	105	38	1	0	1	27.6%	3	11	0	1
2102西濃	11	116	0	0	0	8.7%	0	0	2	0
2103中濃	20	2	33	22	0	57.1%	2	3	0	0
2104東濃	1	1	0	130	0	1.5%	7	7	0	0
2105飛騨	1	0	0	1	24	7.7%	0	0	0	0
愛知県	13	24	3	20	1					
岐阜・愛知県外	10	8	0	9	4					
流入患者率	34.8%	38.6%	10.8%	28.6%	20.0%					

●患者住所地 / 施設 二次医療圏別受療比率

施設二次医療圏	2101 岐阜	2102 西濃	2103 中濃	2104 東濃	2105 飛騨	名古屋・ 尾張中部	海部・ 尾張東・ 西・北部	知多・ 西三河	東三河	岐阜・愛知 合計
患者二次医療圏										
2101岐阜	65.6%	23.8%	0.6%	0.0%	0.6%	1.9%	6.9%	0.0%	0.6%	100%
2102西濃	8.5%	89.9%	0.0%	0.0%	0.0%	0.0%	0.0%	1.6%	0.0%	100%
2103中濃	24.4%	2.4%	40.2%	26.8%	0.0%	2.4%	3.7%	0.0%	0.0%	100%
2104東濃	0.7%	0.7%	0.0%	89.0%	0.0%	4.8%	4.8%	0.0%	0.0%	100%
2105飛騨	3.8%	0.0%	0.0%	3.8%	92.3%	0.0%	0.0%	0.0%	0.0%	100%
愛知県	0.6%	1.0%	0.1%	0.9%	0.0%					
岐阜・愛知県外	7.5%	6.0%	0.0%	6.8%	3.0%					

