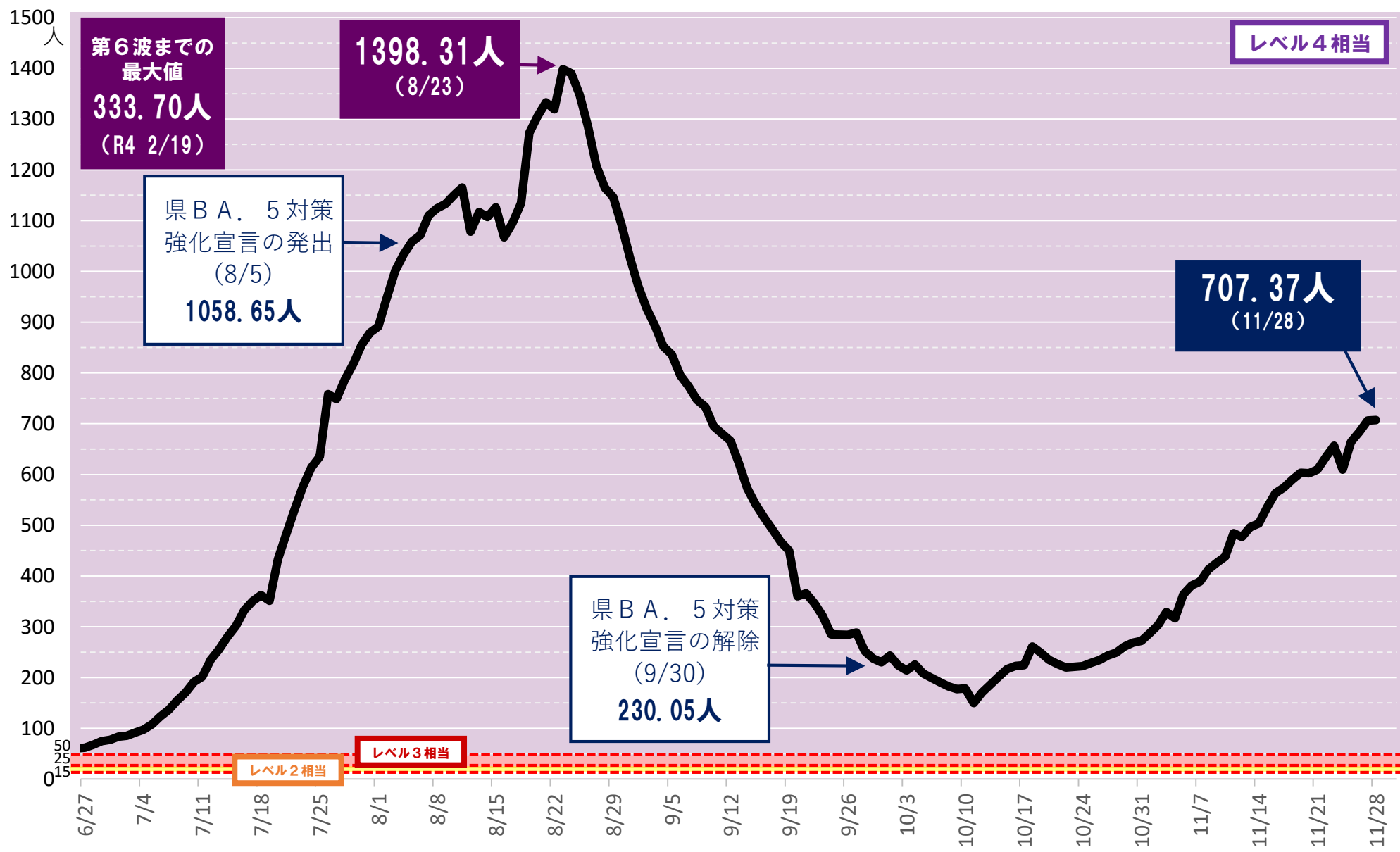
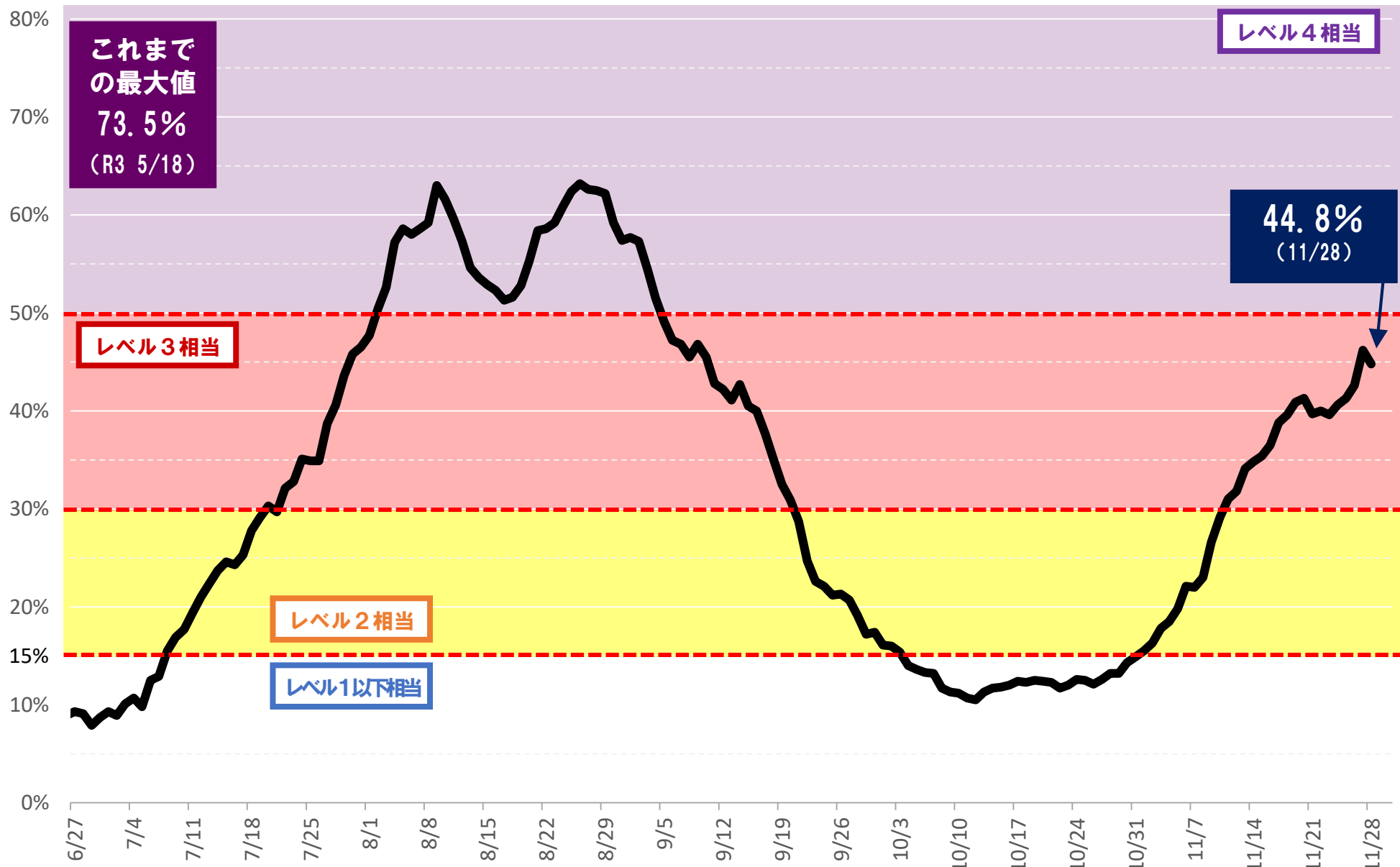


県の10万人あたり新規陽性者数 (7日間移動合計)の推移

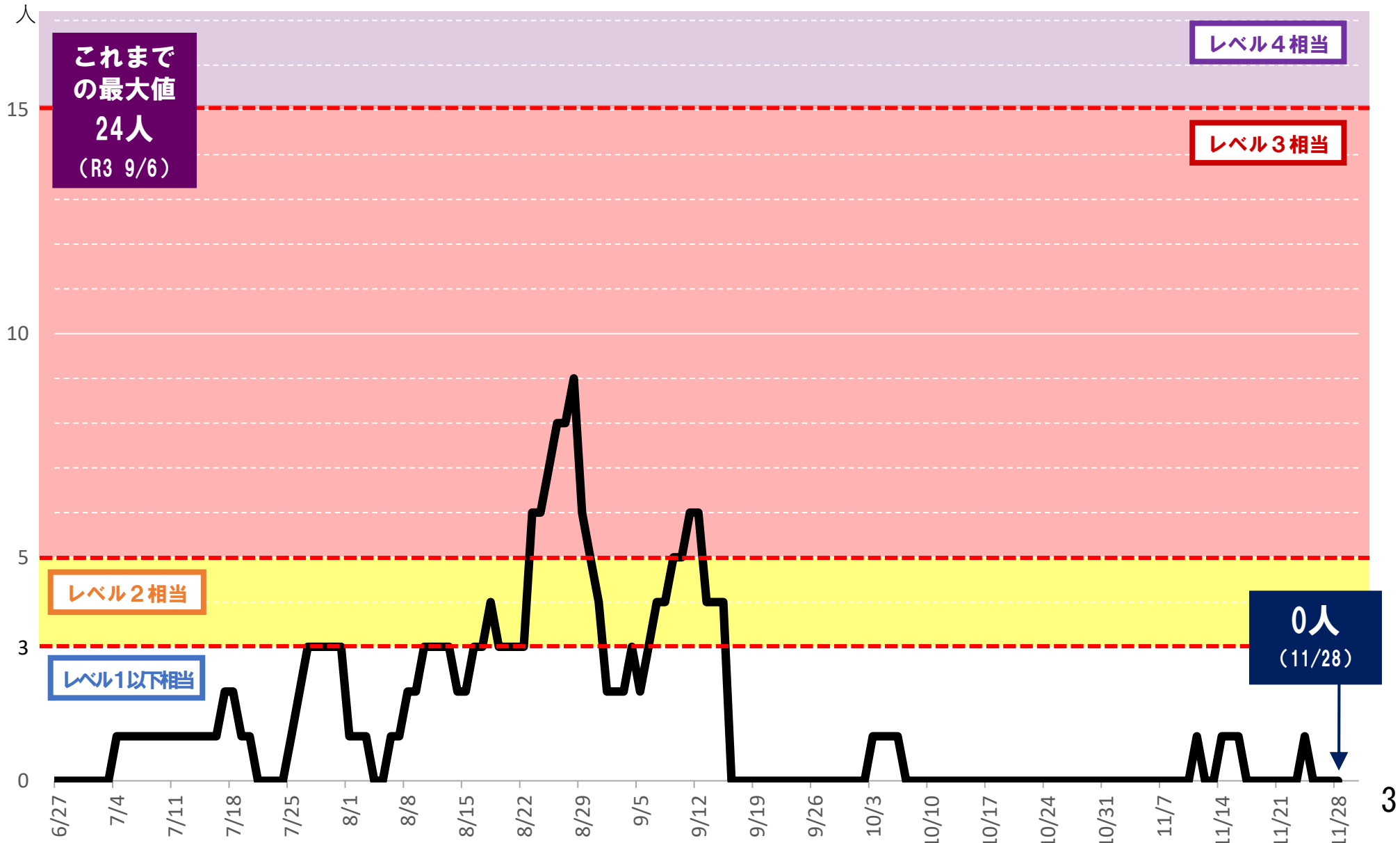
資料 1



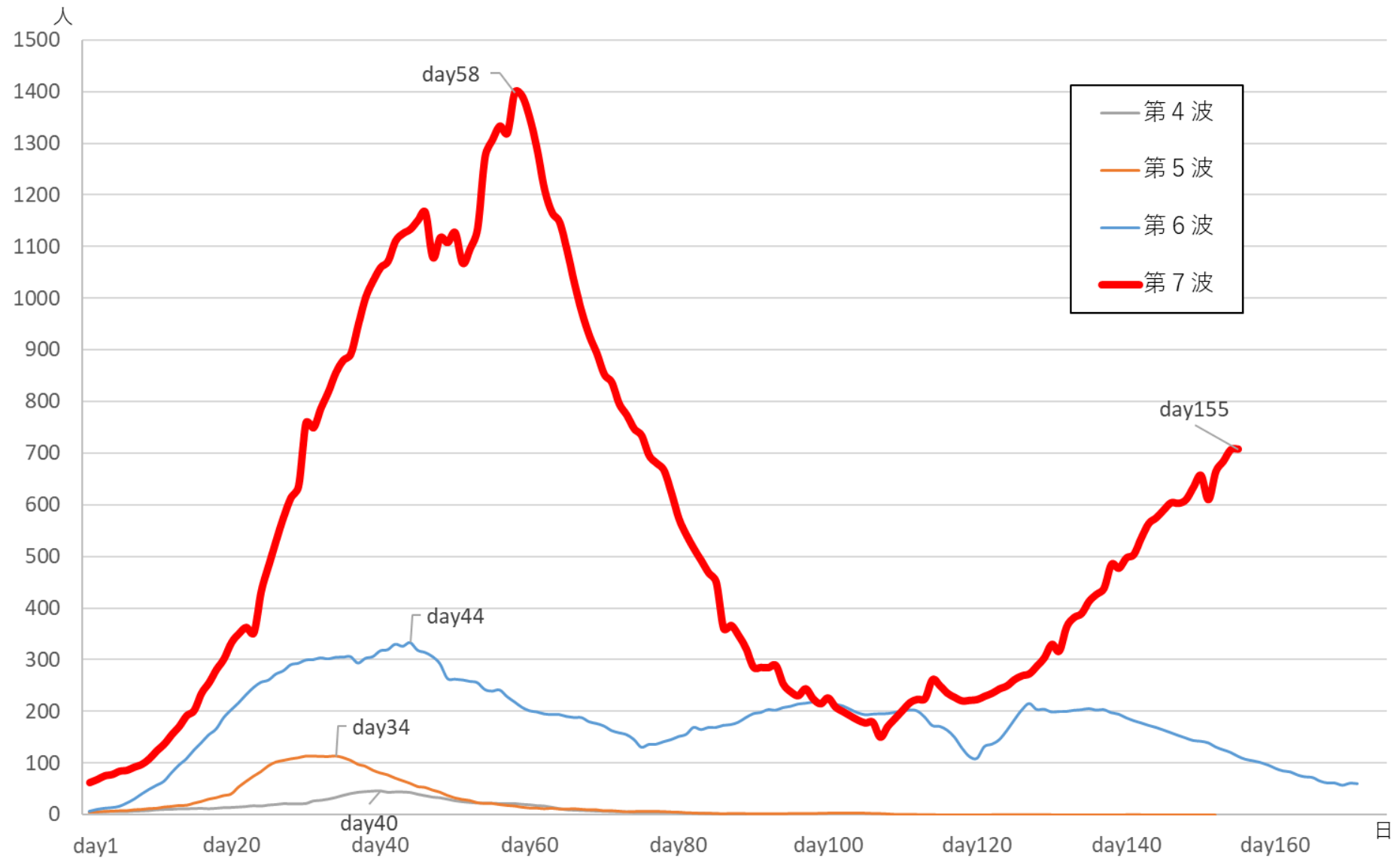
県の病床使用率の推移



重症者数の推移



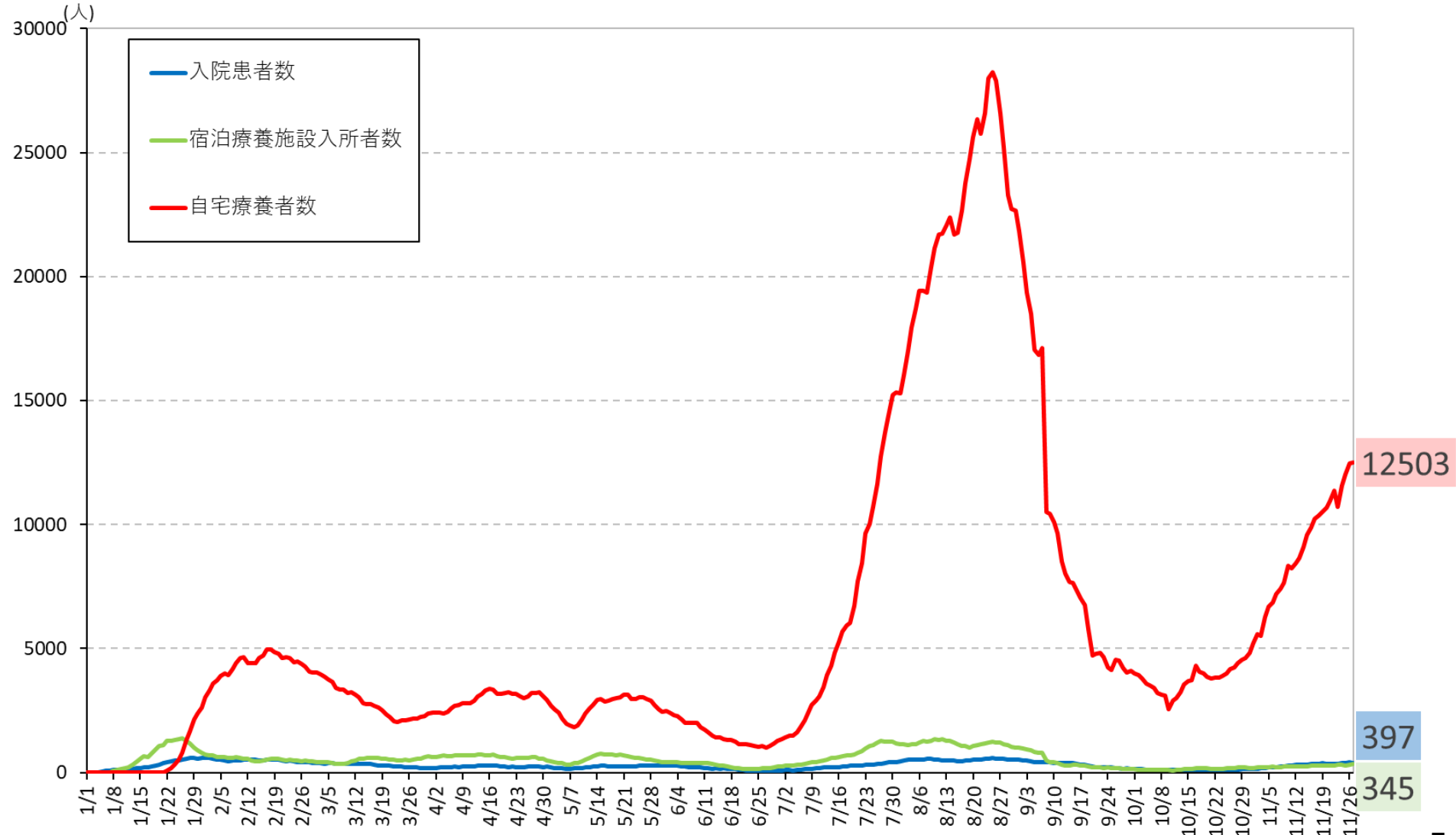
第7波と過去の波との比較 (新規陽性者数(10万人対、7日間移動合計))



※各波において、新規陽性者数(10万人対、7日間移動合計)が初めて5人を上回った日をday1として整理(ただし、第7波は波の初日をday1とする)

療養者数の推移

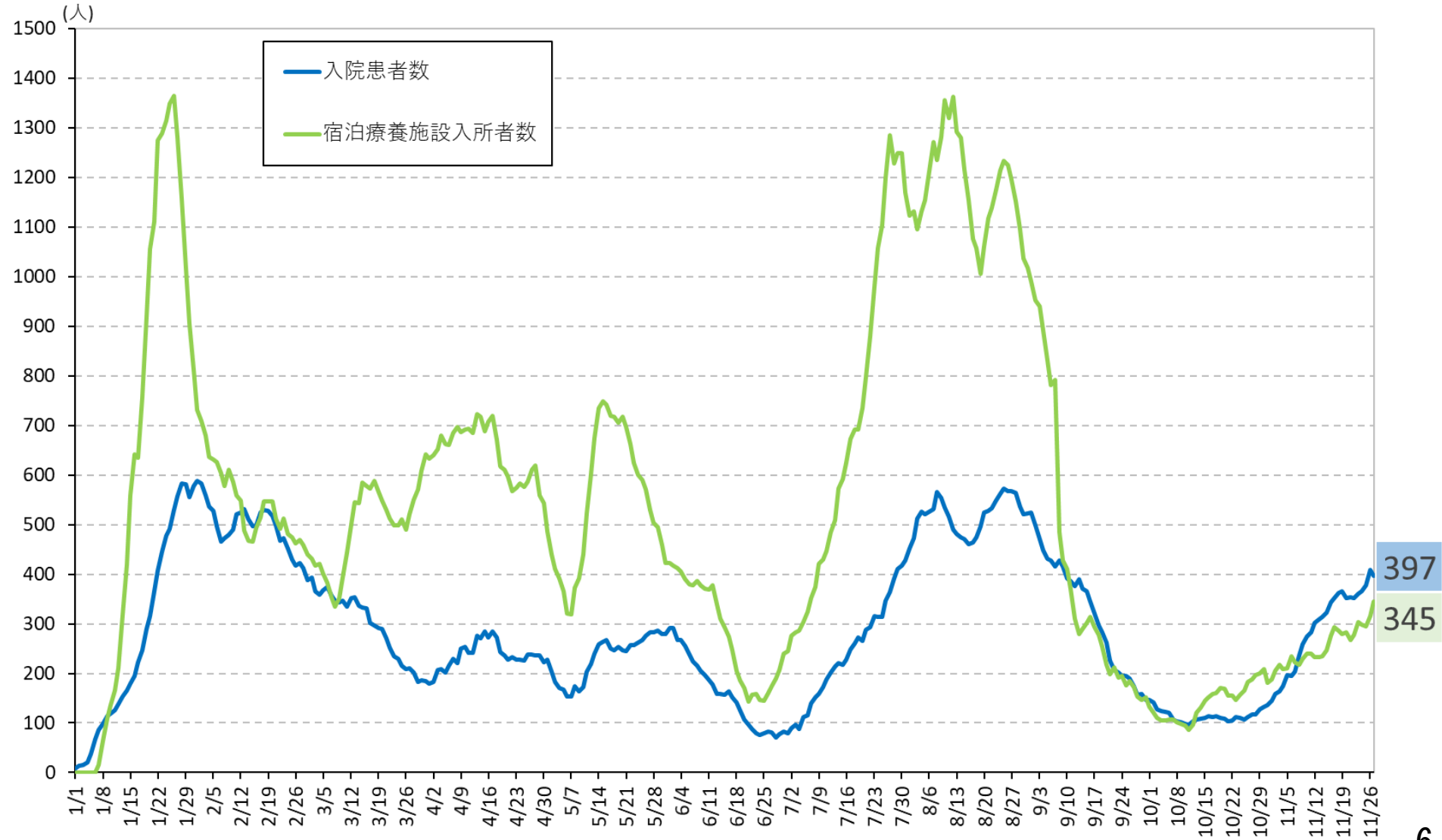
11月27日時点



※自宅療養者数は、「発生届対象者分」 + 「発生届対象外者分の推計」を使用

入院患者数、宿泊療養施設入所者数の推移

11月27日時点

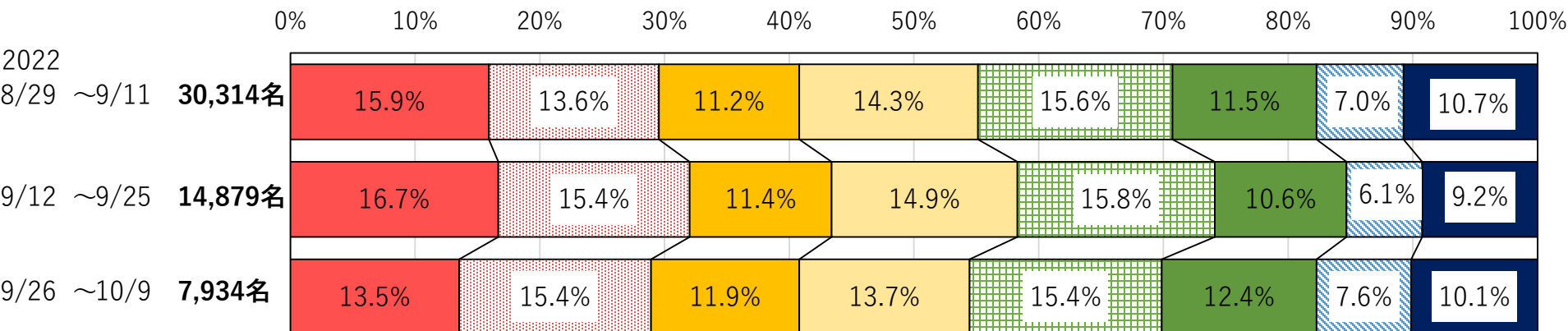


陽性者数が増加に転じて以降の特徴

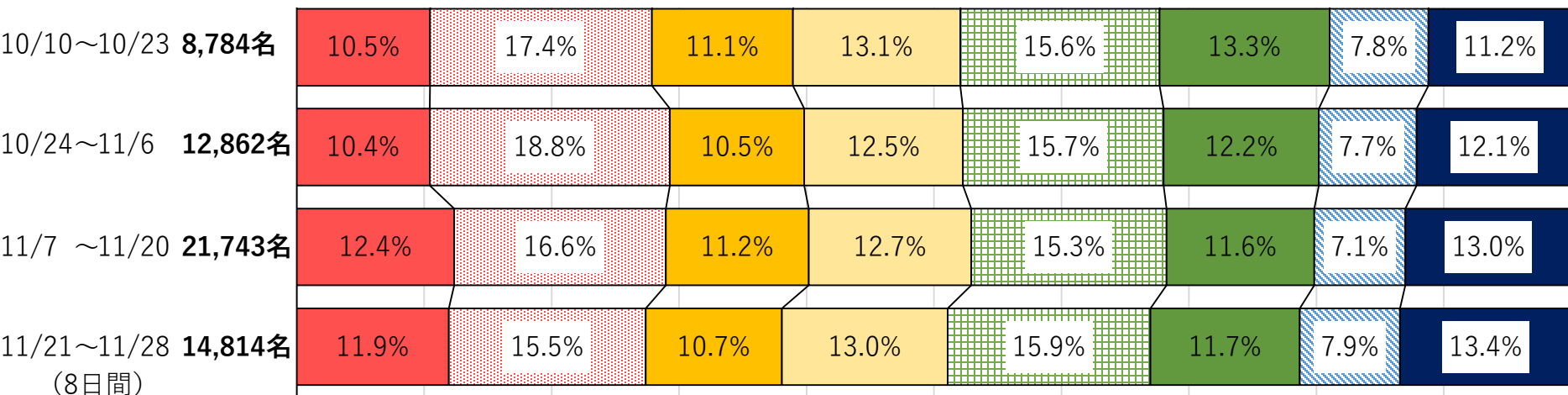
年代別陽性者の割合

※2週間単位で区分して比較

直近では、高齢者層の陽性者が増加傾向



↓ 1日当たり新規陽性者数が増加に転じる

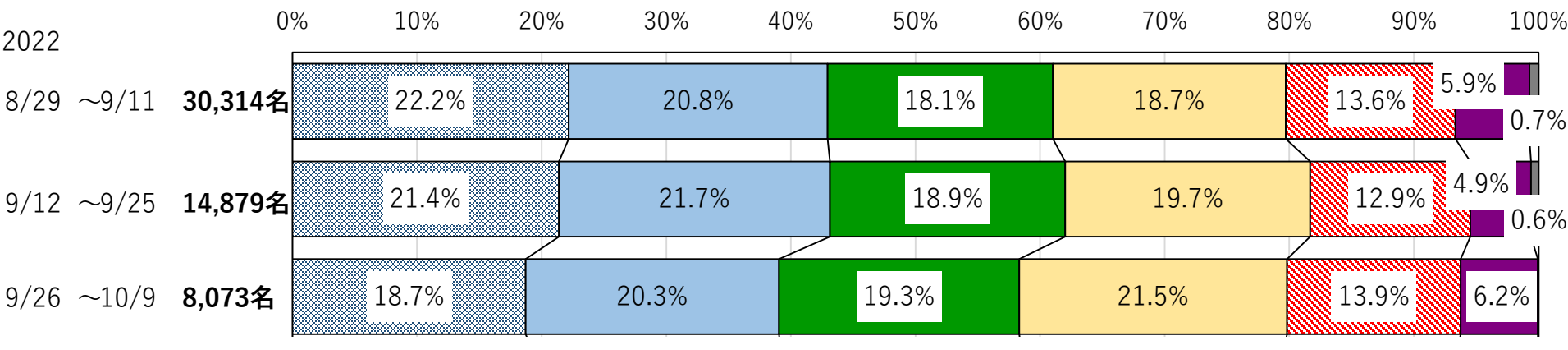


■ 10歳未満 ■ 10代 ■ 20代 ■ 30代 ■ 40代 ■ 50代 ■ 60代 ■ 70代以上

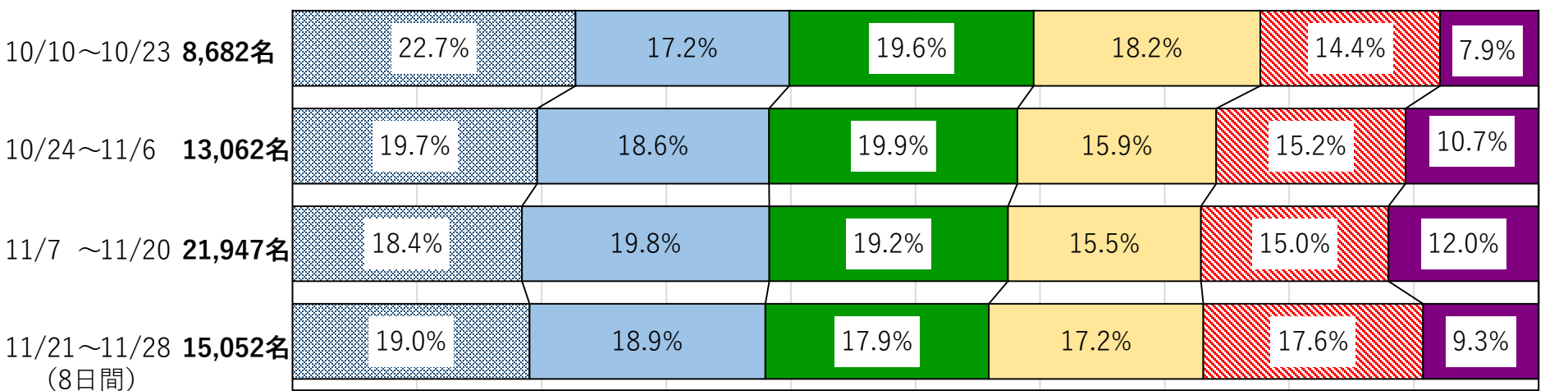
陽性者数が増加に転じて以降の特徴 居住地別陽性者の割合

※2週間単位で区分して比較

10月中旬以降、飛騨圏域の陽性者数が高水準で推移
直近では、東濃圏域の陽性者が増加傾向



↓ 1日当たり新規陽性者数が増加に転じる



岐阜市 (人口: 402,557人, 県人口比: 20.3%)
 岐阜圏域 (岐阜市以外) (人口: 390,994人, 県人口比: 19.8%)
 西濃圏域 (人口: 358,439人, 県人口比: 18.1%)
 中濃圏域 (人口: 364,282人, 県人口比: 18.4%)
 東濃圏域 (人口: 323,574人, 県人口比: 16.4%)
 飛騨圏域 (人口: 138,896人, 県人口比: 7.0%)
 県外その他

※この資料のデータは、各医療機関がハーススに入力した個別陽性者毎のデータを使用 (国公表数とは一致しない)

市町村別の感染状況(11月28日公表分まで)

※ 順位：陽性者数・人口10万対の多い順

※ 人口：総務省統計局「令和2年国勢調査 人口等基本集計」(R2.10.1時点)

※この資料のデータは、各医療機関がハースに入力した個別陽性者毎のデータを使用(国公表数とは一致しない)

市町村	人口	陽性者数					
		直近一週間(11/22~11/28)			第7波以降		累計
			順位	人口10万対	順位		
岐阜市	402,557人	2,711人	1	673.45	26	52,071人	76,385人
大垣市	158,286人	1,224人	2	773.28	12	20,691人	29,364人
高山市	84,419人	912人	4	1,080.33	1	11,504人	14,470人
多治見市	106,732人	819人	5	767.34	14	12,539人	17,872人
関市	85,283人	593人	7	695.33	23	10,468人	14,748人
中津川市	76,570人	706人	6	922.03	4	7,925人	10,918人
美濃市	19,247人	162人	24	841.69	7	2,120人	2,912人
瑞浪市	37,150人	239人	15	643.34	29	4,070人	6,378人
羽島市	65,649人	468人	9	712.88	21	8,301人	12,233人
恵那市	47,774人	409人	10	856.11	6	4,874人	6,617人
美濃加茂市	56,689人	406人	11	716.19	20	7,346人	12,413人
土岐市	55,348人	348人	13	628.75	30	6,603人	9,683人
各務原市	144,521人	1,037人	3	717.54	18	18,306人	26,221人
可児市	99,968人	516人	8	516.17	37	12,278人	19,380人
山県市	25,280人	140人	26	553.80	34	3,196人	4,437人
瑞穂市	56,388人	404人	12	716.46	19	7,733人	11,534人
飛騨市	22,538人	188人	20	834.15	8	2,347人	2,661人
本巣市	32,928人	168人	22	510.20	39	4,214人	5,875人
郡上市	38,997人	308人	14	789.80	11	4,693人	6,220人
下呂市	30,428人	199人	19	654.00	28	3,492人	4,165人
海津市	32,735人	218人	17	665.95	27	3,724人	5,142人
岐南町	25,881人	200人	18	772.77	13	3,954人	5,852人
笠松町	22,208人	181人	21	815.02	9	2,924人	4,194人
養老町	26,882人	138人	27	513.35	38	3,218人	4,424人
垂井町	26,402人	166人	23	628.74	31	2,980人	4,171人
関ヶ原町	6,610人	20人	39	302.57	42	595人	837人
神戸町	18,585人	131人	28	704.87	22	2,396人	3,338人
輪之内町	9,654人	74人	35	766.52	15	1,219人	1,704人
安八町	14,355人	97人	31	675.72	25	1,695人	2,420人
揖斐川町	19,529人	156人	25	798.81	10	2,285人	3,019人
大野町	22,041人	121人	29	548.98	35	3,041人	3,922人
池田町	23,360人	231人	16	988.87	3	3,096人	4,184人
北方町	18,139人	104人	30	573.35	33	2,394人	3,509人
坂祝町	8,071人	85人	33	1,053.15	2	1,287人	1,686人
富加町	5,626人	41人	38	728.76	17	817人	1,141人
川辺町	9,860人	86人	32	872.21	5	1,056人	1,519人
七宗町	3,402人	13人	41	382.13	41	253人	353人
八百津町	10,195人	53人	37	519.86	36	993人	1,406人
白川町	7,412人	56人	36	755.53	16	603人	813人
東白川村	2,016人	14人	40	694.44	24	155人	234人
御嵩町	17,516人	76人	34	433.89	40	1,833人	2,655人
白川村	1,511人	9人	42	595.63	32	192人	228人
県外その他						1,907人	2,838人

感染拡大状況に関する各種指標（圏域別）①

① 10万人あたり新規陽性者数

飛騨圏域が高水準

(7日間移動合計)

圏域	11月7日	11月14日	11月21日	11月28日
岐阜	372.12	467.64	607.02	682.12
西濃	432.43	549.33	627.44	718.67
中濃	336.00	426.59	530.63	661.30
東濃	363.44	439.78	600.48	779.11
飛騨	672.45	956.83	956.83	941.71
計	329.25	438.06	574.25	609.43

② 病床使用率

中濃、西濃、飛騨が高水準

圏域	11月7日	11月14日	11月21日	11月28日
岐阜	25.8%	36.6%	43.8%	43.5%
西濃	31.6%	46.6%	43.6%	50.4%
中濃	26.3%	38.1%	46.6%	57.6%
東濃	5.8%	9.5%	18.5%	34.4%
飛騨	22.1%	54.0%	51.3%	46.0%
計	22.0%	34.8%	39.7%	44.8%

③ クラスタ数

(医療機関・福祉施設)

西濃、飛騨で増加が顕著

期間		8/22~10/9 (7週間)		10/10~11/27 (7週間)		前期間比	
		クラスター数	人数	クラスター数	人数	クラスター数	人数
医療機関	岐阜	10	395	15	290	+5	-105
	西濃	3	100	9	296	+6	+196
	中濃	5	112	4	148	-1	+36
	東濃	1	15	1	13	0	-2
	飛騨	1	18	3	68	+2	+50
福祉施設	岐阜	44	715	45	795	+1	+80
	西濃	29	478	41	628	+12	+150
	中濃	27	544	29	458	+2	-86
	東濃	20	348	25	330	+5	-18
	飛騨	7	95	15	347	+8	+252

感染拡大状況に関する各種指標（圏域別）②

④救急搬送困難事案

(11月は20日時点)

東濃、中濃が多い傾向

	9月		10月		11月	
	件数	週あたりの件数	件数	週あたりの件数	件数	週あたりの件数
岐阜	4	0.91	4	0.91	5	1.75
西濃	0	0	0	0	0	0
中濃	6	1.4	10	2.24	9	3.15
東濃	17	3.99	21	4.76	11	3.85
飛騨	0	0	0	0	0	0
計	27	6.3	35	7.91	25	8.75

⑤学級閉鎖（10～11月）

岐阜、飛騨が多い

圏域	10/28～11/3	11/4～11/10	11/11～11/17	11/18～11/24
岐阜	11	8	21	11
西濃	4	3	6	7
中濃	1	8	13	7
東濃	4	9	14	5
飛騨	5	13	18	5
計	25	41	72	35

⑥ワクチン接種率

(R4.11.27時点)

飛騨、東濃、岐阜が
県平均を下回る

圏域	総人口	対象者	接種回数	接種率	
				総人口ベース	対象者ベース
岐阜	799,156	633,795	151,080	18.9%	23.8%
西濃	361,663	298,138	85,332	23.6%	28.6%
中濃	369,131	298,791	83,389	22.6%	27.9%
東濃	325,906	267,175	61,058	18.7%	22.9%
飛騨	140,749	118,492	26,713	19.0%	22.5%
計	1,996,605	1,616,391	407,572	20.4%	25.2%