

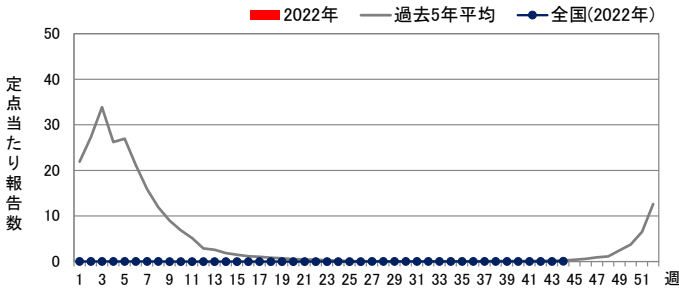
■ 定点把握対象疾患(週報告対象)

◆ インフルエンザ

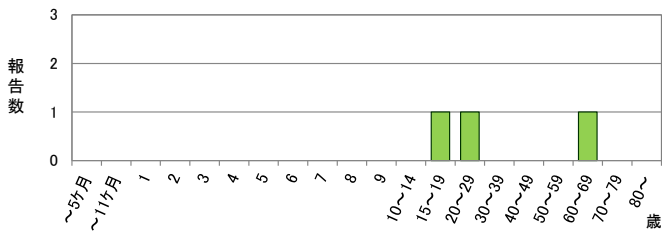
定点当たり報告数

	県全体	保健所別							
		岐阜市	岐阜	西濃	関	可茂	東濃	恵那	飛騨
42週	0.01	0.07	-	-	-	-	-	-	-
43週	0.01	0.07	-	-	-	-	-	-	-
44週	0.03	-	0.06	-	0.25	-	-	-	-
推移	↑		↑		↑				

週推移



年齢階級別報告数 (第44週)

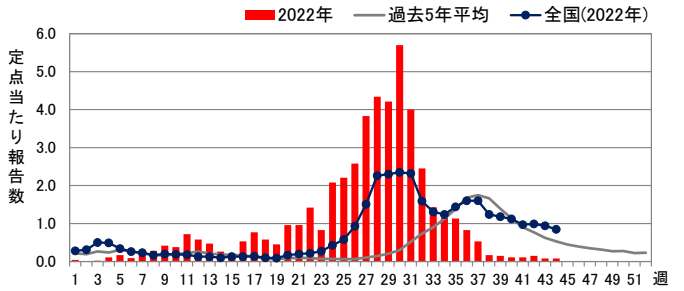


◆ RSウイルス感染症

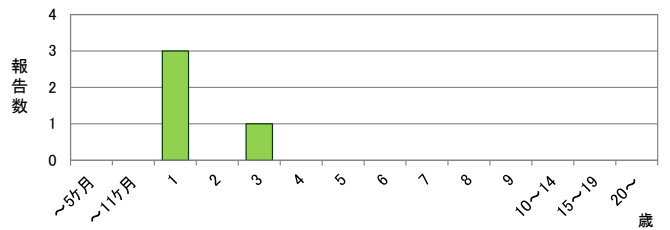
定点当たり報告数

	県全体	保健所別							
		岐阜市	岐阜	西濃	関	可茂	東濃	恵那	飛騨
42週	0.15	0.22	-	-	0.20	0.40	0.60	-	-
43週	0.08	-	-	-	-	0.60	-	0.25	-
44週	0.08	0.11	-	-	-	0.40	0.20	-	-
推移		↑					↑		

週推移



年齢階級別報告数 (第44週)



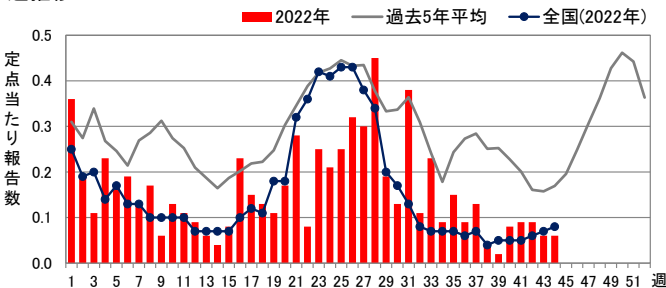
※RSウイルス感染症の診断・届出に必要なRSウイルス抗原検査の保険適用の対象は、入院患者、乳児(1歳未満)、パピスマブ適用患者に限られています。

◆ 咽頭結膜熱

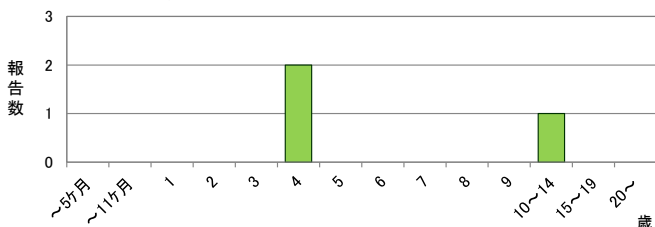
定点当たり報告数

	県全体	保健所別							
		岐阜市	岐阜	西濃	関	可茂	東濃	恵那	飛騨
42週	0.09	0.11	0.10	-	-	-	-	0.75	-
43週	0.06	-	0.10	-	-	-	-	0.50	-
44週	0.06	-	-	-	-	-	-	0.75	-
推移								↗	

週推移



年齢階級別報告数 (第44週)

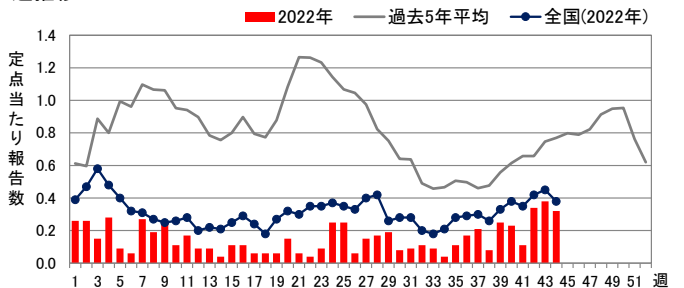


◆ A群溶血性レンサ球菌咽頭炎

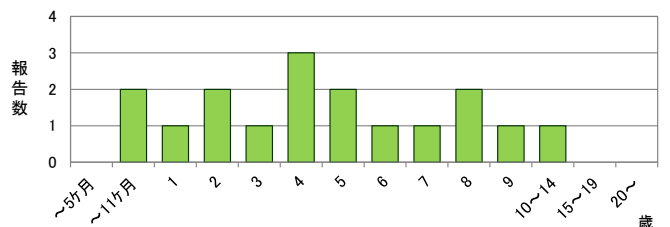
定点当たり報告数

	県全体	保健所別							
		岐阜市	岐阜	西濃	関	可茂	東濃	恵那	飛騨
42週	0.34	-	1.50	-	0.20	0.40	-	-	-
43週	0.38	0.11	1.20	0.22	0.60	0.40	-	-	-
44週	0.32	-	1.40	-	0.20	0.20	-	-	0.17
推移			↗						↑

週推移



年齢階級別報告数 (第44週)

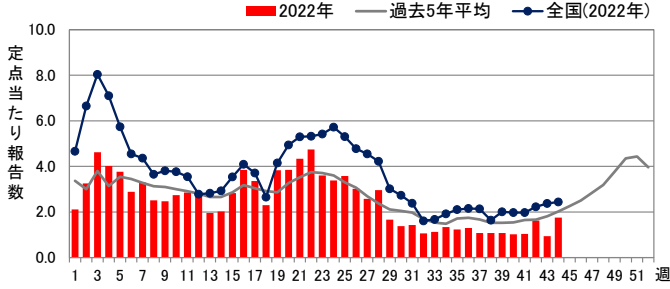


◆ 感染性胃腸炎

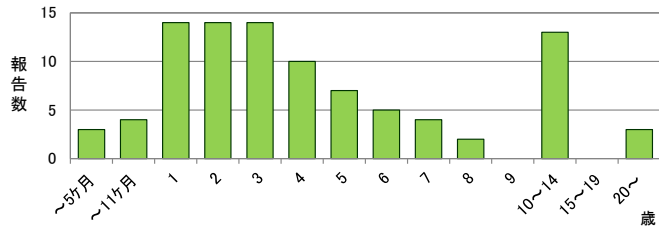
定点当たり報告数

	県全体	保健所別							
		岐阜市	岐阜	西濃	関	可茂	東濃	恵那	飛騨
42週	1.62	2.00	0.80	2.89	-	1.20	2.80	3.25	0.17
43週	0.94	0.67	0.80	1.56	-	1.60	1.40	1.50	0.17
44週	1.75	3.22	1.10	2.78	0.80	1.00	2.20	2.00	-
推移	↗	↗	↗	↗	↗		↗	↗	

週推移



年齢階級別報告数 (第44週)

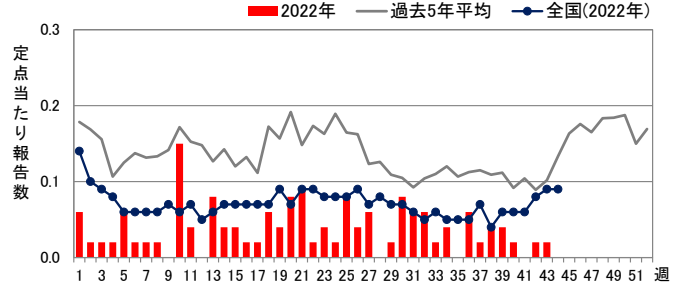


◆ 水痘


定点当たり報告数

	県全体	保健所別							
		岐阜市	岐阜	西濃	関	可茂	東濃	恵那	飛騨
42週	0.02	-	-	-	0.20	-	-	-	-
43週	0.02	0.11	-	-	-	-	-	-	-
44週	-	-	-	-	-	-	-	-	-
推移									

週推移



年齢階級別報告数 (第44週)

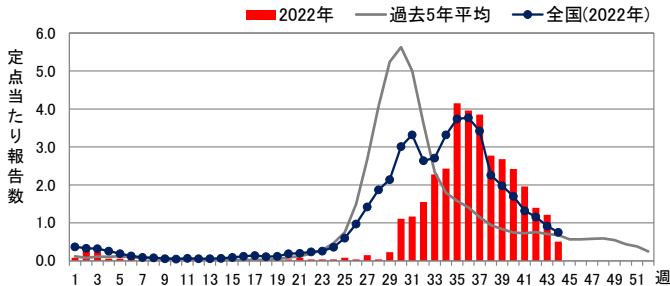


◆ 手足口病

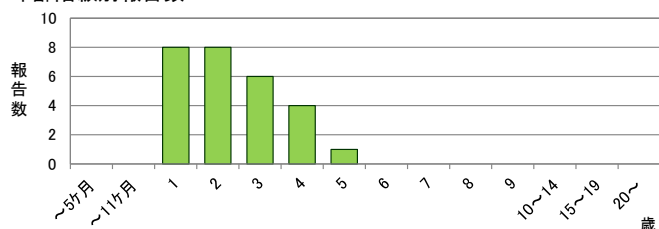
定点当たり報告数

	県全体	保健所別							
		岐阜市	岐阜	西濃	関	可茂	東濃	恵那	飛騨
42週	1.40	0.56	1.40	3.00	0.80	2.40	0.20	2.25	0.33
43週	1.21	0.56	1.40	0.78	1.00	1.00	0.20	3.00	2.50
44週	0.51	0.22	1.00	0.56	0.60	0.40	-	0.75	0.33
推移									

週推移



年齢階級別報告数 (第44週)

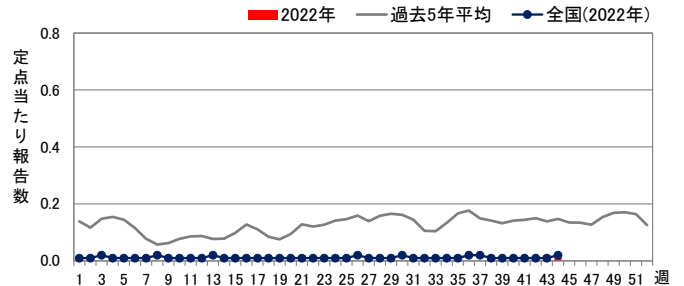


◆ 伝染性紅斑

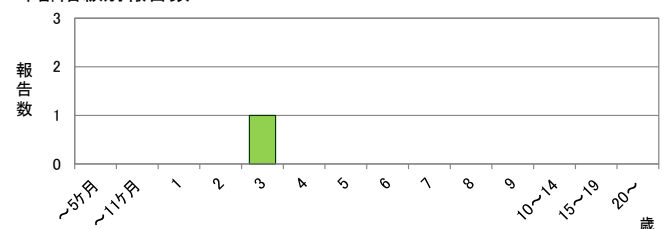
定点当たり報告数

	県全体	保健所別							
		岐阜市	岐阜	西濃	関	可茂	東濃	恵那	飛騨
42週	-	-	-	-	-	-	-	-	-
43週	0.02	-	0.10	-	-	-	-	-	-
44週	0.02	-	0.10	-	-	-	-	-	-
推移									

週推移



年齢階級別報告数 (第44週)

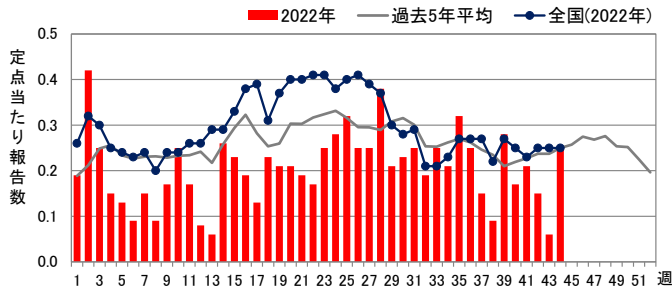


◆ 突発性発しん

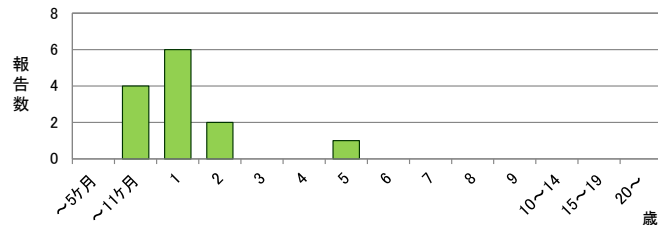
定点当たり報告数

	県全体	保健所別							
		岐阜市	岐阜	西濃	関	可茂	東濃	恵那	飛騨
42週	0.15	0.22	0.20	-	-	0.40	-	0.25	0.17
43週	0.06	-	-	0.22	-	0.20	-	-	-
44週	0.25	0.22	0.20	0.22	0.20	1.00	-	-	0.17
推移	↑	↑	↑		↑	↑			↑

週推移



年齢階級別報告数 (第44週)

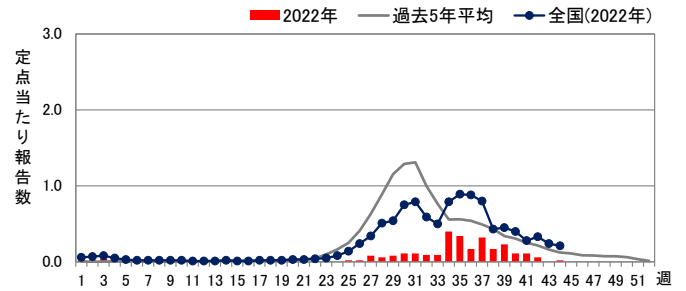


◆ ヘルパンギーナ

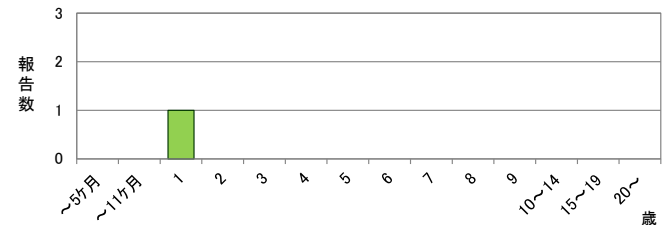
定点当たり報告数

	県全体	保健所別							
		岐阜市	岐阜	西濃	関	可茂	東濃	恵那	飛騨
42週	0.06	-	0.10	-	0.20	-	-	0.25	-
43週	-	-	-	-	-	-	-	-	-
44週	0.02	-	-	0.11	-	-	-	-	-
推移	↑			↑					

週推移



年齢階級別報告数 (第44週)

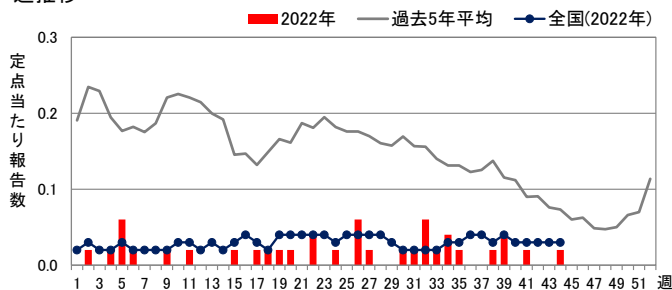


◆ 流行性耳下腺炎


定点当たり報告数

	県全体	保健所別							
		岐阜市	岐阜	西濃	関	可茂	東濃	恵那	飛騨
42週	-	-	-	-	-	-	-	-	-
43週	-	-	-	-	-	-	-	-	-
44週	0.02	-	-	-	-	0.20	-	-	-
推移	↑					↑			

週推移



年齢階級別報告数 (第44週)

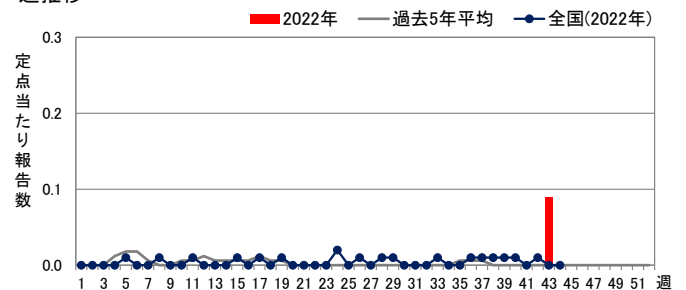


◆ 急性出血性結膜炎


定点当たり報告数

	県全体	保健所別							
		岐阜市	岐阜	西濃	関	可茂	東濃	恵那	飛騨
42週	-	-	-	-	/	-	-	-	-
43週	0.09	-	-	-	/	1.00	-	-	-
44週	-	-	-	-	/	-	-	-	-
推移					/				

週推移



年齢階級別報告数 (第44週)

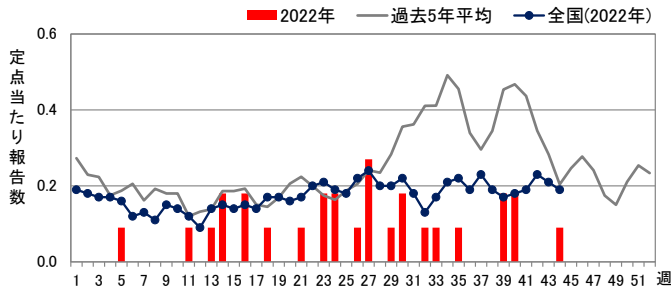


◆ 流行性角結膜炎

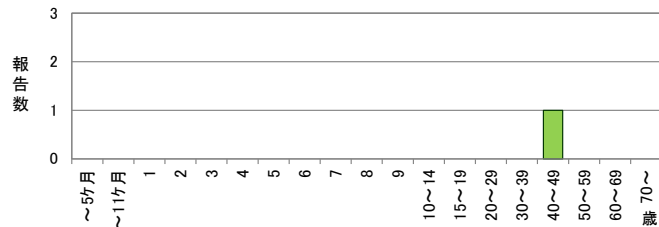
定点当たり報告数

	県全体	保健所別							
		岐阜市	岐阜	西濃	関	可茂	東濃	恵那	飛騨
42週	-	-	-	-	/	-	-	-	-
43週	-	-	-	-	/	-	-	-	-
44週	0.09	-	-	0.33	/	-	-	-	-
推移	↑			↑	/				

週推移



年齢階級別報告数 (第44週)

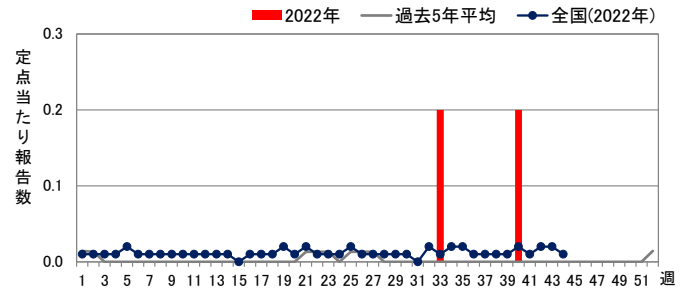


◆ 細菌性髄膜炎

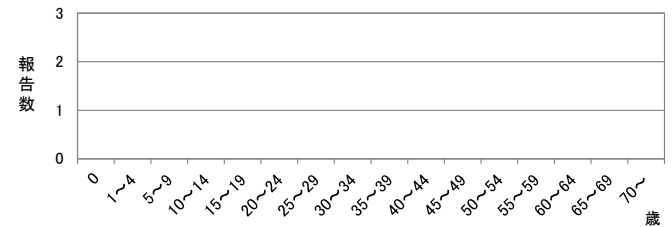
定点当たり報告数

	県全体	医療圏別				
		岐阜	西濃	中濃	東濃	飛騨
42週	-	-	-	-	-	-
43週	-	-	-	-	-	-
44週	-	-	-	-	-	-
推移						

週推移



年齢階級別報告数 (第44週)

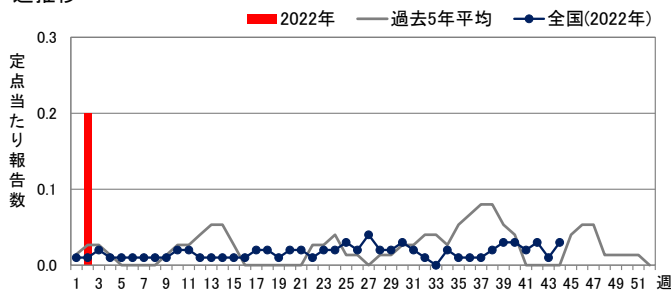


◆ 無菌性髄膜炎

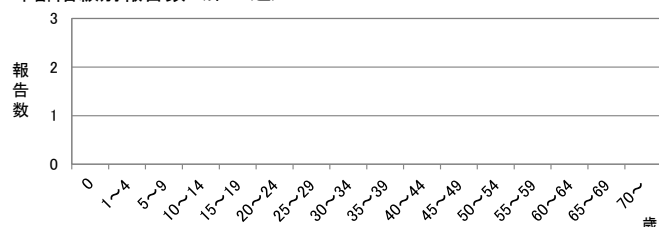
定点当たり報告数

	県全体	医療圏別				
		岐阜	西濃	中濃	東濃	飛騨
42週	-	-	-	-	-	-
43週	-	-	-	-	-	-
44週	-	-	-	-	-	-
推移						

週推移



年齢階級別報告数 (第44週)

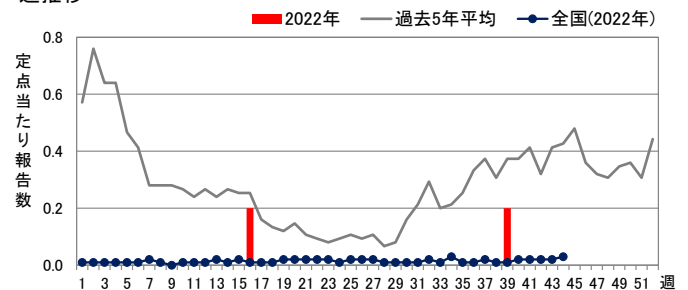


◆ マイコプラズマ肺炎

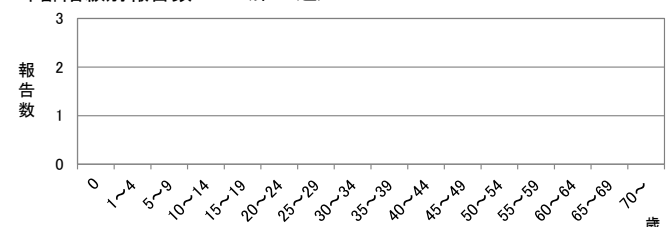
定点当たり報告数

	県全体	医療圏別				
		岐阜	西濃	中濃	東濃	飛騨
42週	-	-	-	-	-	-
43週	-	-	-	-	-	-
44週	-	-	-	-	-	-
推移						

週推移



年齢階級別報告数 (第44週)

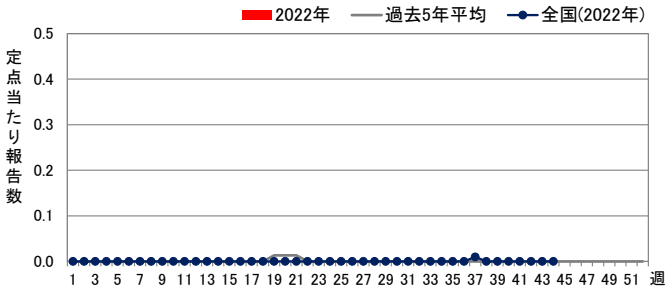


◆ クラミジア肺炎

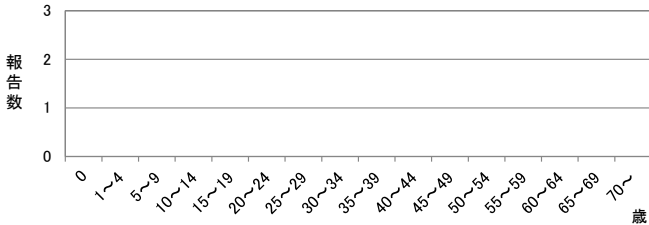
定点当たり報告数

	県全体	医療圏別				
		岐阜	西濃	中濃	東濃	飛騨
42週	-	-	-	-	-	-
43週	-	-	-	-	-	-
44週	-	-	-	-	-	-
推移						

週推移



年齢階級別報告数 (第44週)

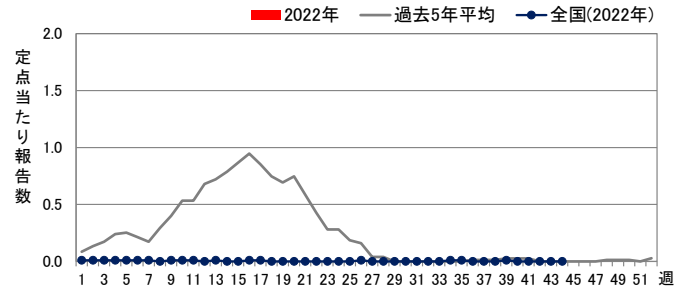


◆ 感染性胃腸炎(ロタウイルス)

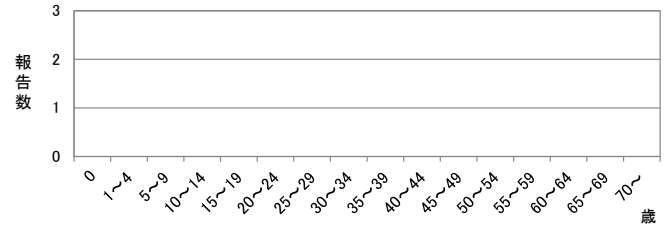
定点当たり報告数

	県全体	医療圏別				
		岐阜	西濃	中濃	東濃	飛騨
42週	-	-	-	-	-	-
43週	-	-	-	-	-	-
44週	-	-	-	-	-	-
推移						

週推移



年齢階級別報告数 (第44週)



定点把握対象疾患(週報告対象)について

○ 定点数は下表のとおりです。

定点種別	県全体	保健所								
		岐阜市	岐阜	西濃	関	可茂	東濃	恵那	飛騨	
インフルエンザ	87	14	17	15	8	8	8	7	10	
小児科	53	9	10	9	5	5	5	4	6	
眼科	11	2	2	3	-	1	1	1	1	

定点種別	県全体	医療圏				
		岐阜	西濃	中濃	東濃	飛騨
基幹	5	1	1	1	1	1

○ 各定点の報告対象疾患は下表のとおりです。

定点種別	報告対象疾患
インフルエンザ	インフルエンザ
小児科	RSウイルス感染症、咽頭結膜熱、A群溶血性レンサ球菌咽頭炎、感染性胃腸炎、水痘、手足口病、伝染性紅斑、突発性発しん、ヘルパンギーナ、流行性耳下腺炎
眼科	急性出血性結膜炎、流行性角結膜炎
基幹	細菌性髄膜炎(髄膜炎菌、肺炎球菌、インフルエンザ菌によるものを除く)、無菌性髄膜炎、マイコプラズマ肺炎、クラミジア肺炎、感染性胃腸炎(ロタウイルスに限る)

○ 定点当たり報告数の表の色付け及び推移の矢印は次のとおりです。

 警報レベル	↑ 急増(前週と比べて2倍以上の増加)
 注意報レベル	↗ 増加(前週と比べて1~2倍の増加)

※ 警報レベル・注意報レベルは、国立感染症研究所が定めた基準を用いています。

警報レベルは大きな流行の発生または継続の可能性を、注意報レベルは流行前であれば今後の大きな流行の発生の可能性を、流行後であれば流行の継続の可能性を指します。

■ 全数把握対象疾患（一～五類感染症）

◆ 新規報告例（第44週診断分まで）

分類	疾病名	報告数	患者情報
二類	結核	3	類型：患者2例（病型：肺結核2例）、無症状病原体保有者1例 年齢：80代3例／推定感染地域：国内2例、不明1例
三類	腸管出血性大腸菌感染症	2	類型：患者1例、無症状病原体保有者1例／年齢：60代1例、70代1例 推定感染地域：国内2例／その他：(O157,VT1&2)1例、(O血清群不明,VT2)1例
四類	A型肝炎	1	年齢：50代／推定感染地域：不明／ワクチン接種歴：無
五類	梅毒	3	年齢：30代女性1例、40代男性1例、70代男性1例／病型：早期顕症2例、無症候1例

◆ 患者報告数（岐阜県、全国）

※診断週に基づき集計しています。

分類	疾病名	岐阜県				全国	
		43週	44週	2022年 累計	2021年 同期累計	43週	2022年累計 (1～43週)
一類 (7疾患)	報告なし	-	-	-	-	-	-
二類 (7疾患)	結核	6	1	236	254	201	12,005
三類 (5疾患)	コレラ	-	-	-	-	-	1
	細菌性赤痢	-	-	-	-	-	14
	腸管出血性大腸菌感染症	1	2	41	32	62	2,960
	腸チフス	-	-	-	-	-	15
四類 (44疾患)	パラチフス	-	-	2	-	-	8
	E型肝炎	-	-	3	6	5	356
	A型肝炎	-	1	3	1	-	60
	エキノкокス症	-	-	-	1	-	20
	オウム病	-	-	-	-	-	9
	回帰熱	-	-	-	-	3	20
	コクシジオイデス症	-	-	-	-	-	1
	サル痘	-	-	-	-	-	6
	重症熱性血小板減少症候群	-	-	-	-	3	112
	チクングニア熱	-	-	-	-	-	5
	つつが虫病	-	-	2	5	4	110
	デング熱	-	-	1	-	8	80
	日本紅斑熱	-	-	-	-	16	413
	日本脳炎	-	-	-	-	-	5
	ブルセラ症	-	-	1	-	-	1
	ポツリヌス症	-	-	-	-	-	1
	マラリア	-	-	-	-	-	24
	ライム病	-	-	-	-	-	13
	類鼻疽	-	-	-	-	-	2
	レジオネラ症	1	-	46	49	45	1,874
レプトスピラ症	-	-	-	-	-	36	
五類 (24疾患)	アメーバ赤痢	-	-	5	3	7	442
	ウイルス性肝炎	-	-	-	2	3	163
	カルバペネム耐性腸内細菌科細菌感染症	1	-	14	12	29	1,581
	急性弛緩性麻痺	-	-	-	-	1	26
	急性脳炎	-	-	1	1	5	311
	クリプトスポリジウム症	-	-	-	-	-	6
	クロイツフェルト・ヤコブ病	-	-	-	1	2	141
	劇症型溶血性レンサ球菌感染症	-	-	4	6	9	597
	後天性免疫不全症候群	-	-	6	12	13	723
	ジアルジア症	-	-	2	-	1	31
	侵襲性インフルエンザ菌感染症	-	-	3	3	4	148
	侵襲性髄膜炎菌感染症	-	-	-	-	-	5
	侵襲性肺炎球菌感染症	-	-	18	28	28	999
	水痘（入院例）	-	-	3	1	8	263
	梅毒	5	3	106	72	169	10,465
	播種性クリプトкокス症	-	-	2	3	2	122
	破傷風	-	-	1	3	-	87
	バンコマイシン耐性腸球菌感染症	-	-	-	-	3	122
	百日咳	-	-	-	3	9	394
	風しん	-	-	-	-	-	11
麻疹	-	-	-	-	-	6	
薬剤耐性アシネトバクター感染症	-	-	-	-	-	11	

■ 全数把握対象疾患（新型インフルエンザ等感染症）

◆ 発生届出数（岐阜県、全国）

※公表日、※2：厚生労働省オープンデータ

分類	疾病名	岐阜県 ^{※2}				全国 ^{※2}	
		10/24～ 10/30 [※]	10/31～ 11/6 [※]	2022年 累計	2021年 同期累計	10/31～ 11/6 [※]	2022年 累計
新型インフルエンザ等感染症(4疾患)	新型コロナウイルス感染症	5,314	7,558	297,297	16,494	401,294	20,691,844