

# 家計調査でみる岐阜の人が好きな食べ物!?



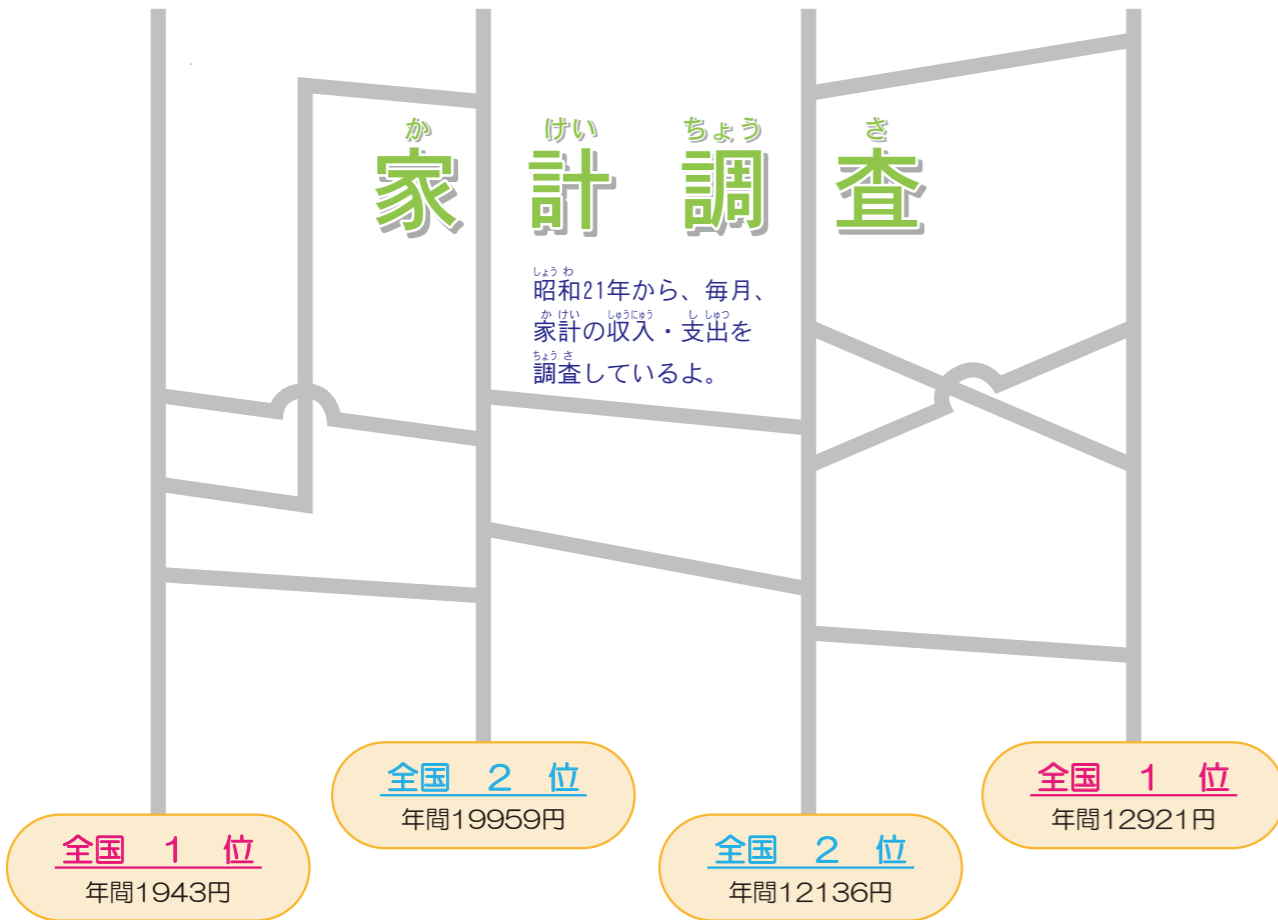
これらの食べ物は、毎月行っている「家計調査」の結果からわかった、岐阜市の家庭でよく支出されている（＝お金を使っている）食べ物です。

それぞれ、1年間の支出金額はいくらで、全国で何位でしょう？



## 家計調査

昭和21年から、毎月、家計の収入・支出を調査しているよ。



「富有柿」の発祥の地は、瑞穂市。  
岐阜県は、かきの収穫量が全国 4 位！

(出典)総務省「家計調査」(2人以上の世帯:令和元~3年平均)品目別都道府県庁所在市及び政令指定都市ランキング  
※「和生菓子」とは、ようかん・まんじゅうを含まない「他の和生菓子」

## 第2章

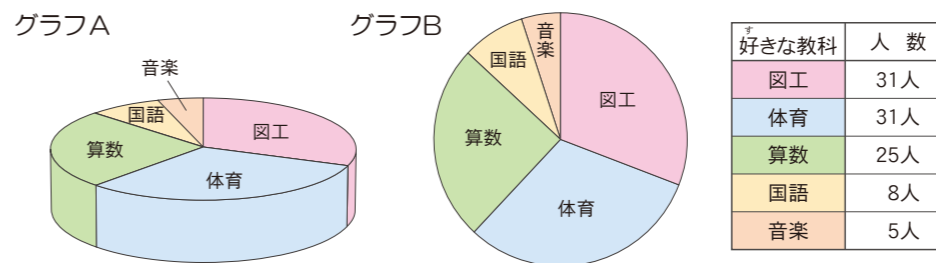
# わたしのまちの グラフ工房



グラフで表すと、データでみた地域のうつり変わりが、わかりやすくなります。人口や面積のデータを使って、あなたがくらす市町村の様子をグラフで表してみましょう。

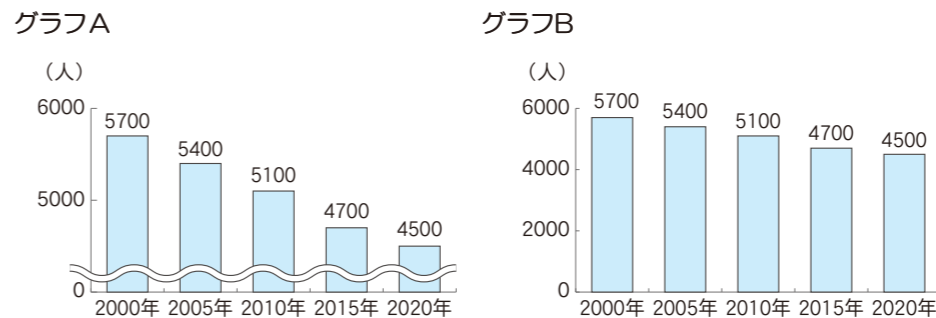
### 正しく伝わるグラフはどっち？

Q1 4年生の100人に、好きな教科が何かを聞いて円グラフにした。



ヒント  
グラフAだと、体育が好きな人が一番多く見えるね。

Q2 ○○町の人口のうつり変わりを棒グラフで表した。



ヒント  
グラフAだと、20年間で人口が半分以下になったように見えるね。