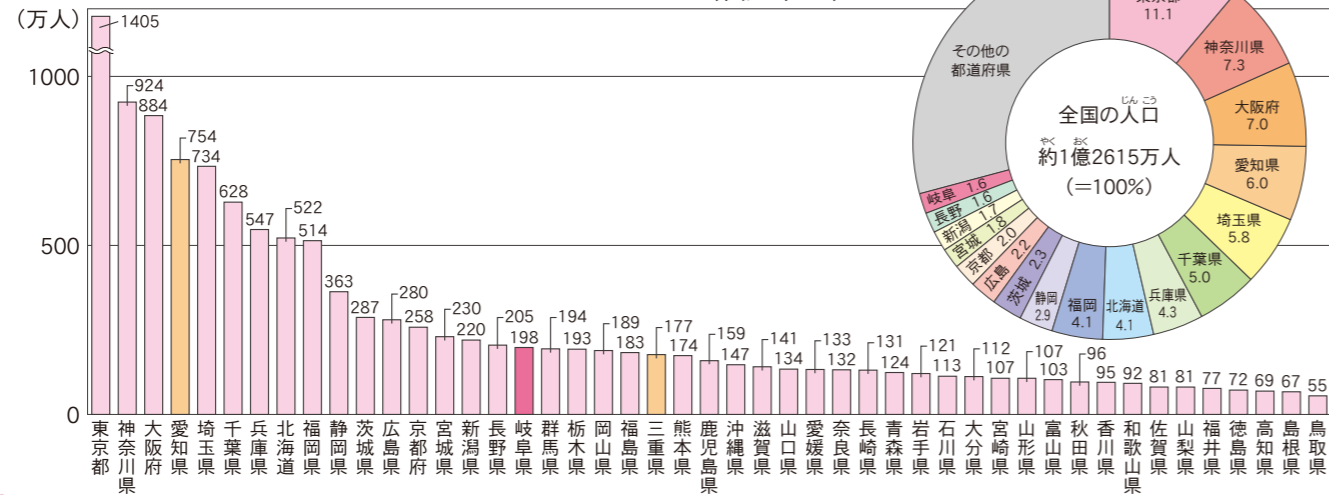




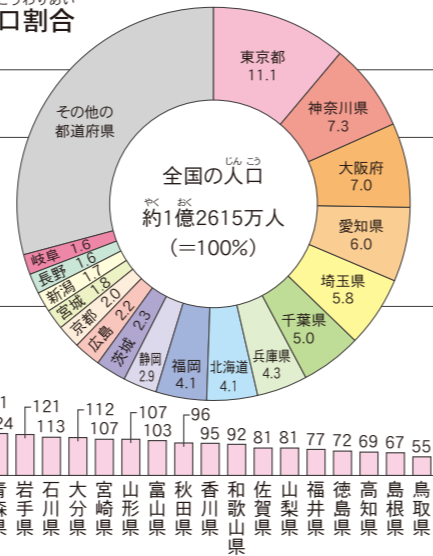
令和2年の岐阜県の人口は約198万人で全国17位
若い世代ほど人口が少なく、今後も人口減少は続く

都道府県の中では人口が多い方から17位の岐阜県だが、近年は年間約1万人のペースで減少。65才以上の人口は15才未満の人口の2倍以上となり、少子高齢化が進む。

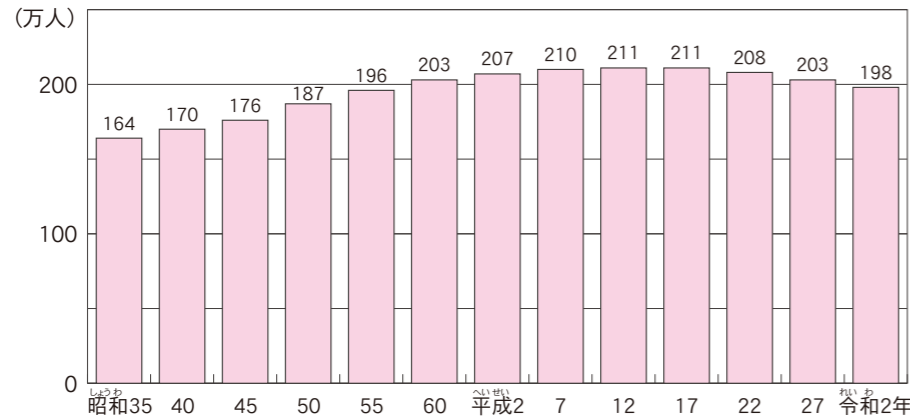
1 都道府県別の人口 (人口の多い順: 令和2年)



2 都道府県別の人口割合 (令和2年: %)



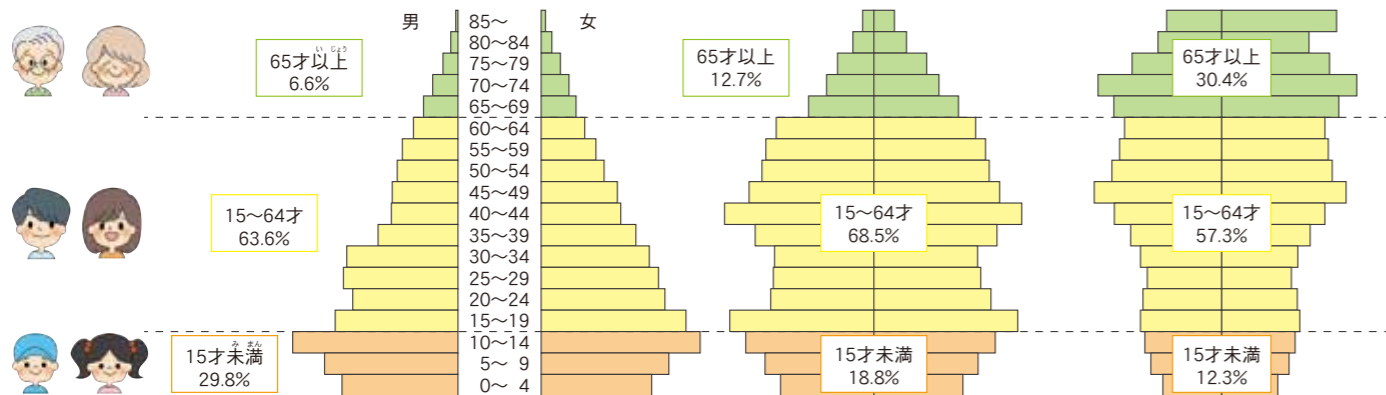
3 岐阜県の人口のうつつり変わり



岐阜県の人口は、今後どのようになっていくのかな？
46ページで、一緒に考えてみよう。



4 人口ピラミッド (岐阜県)

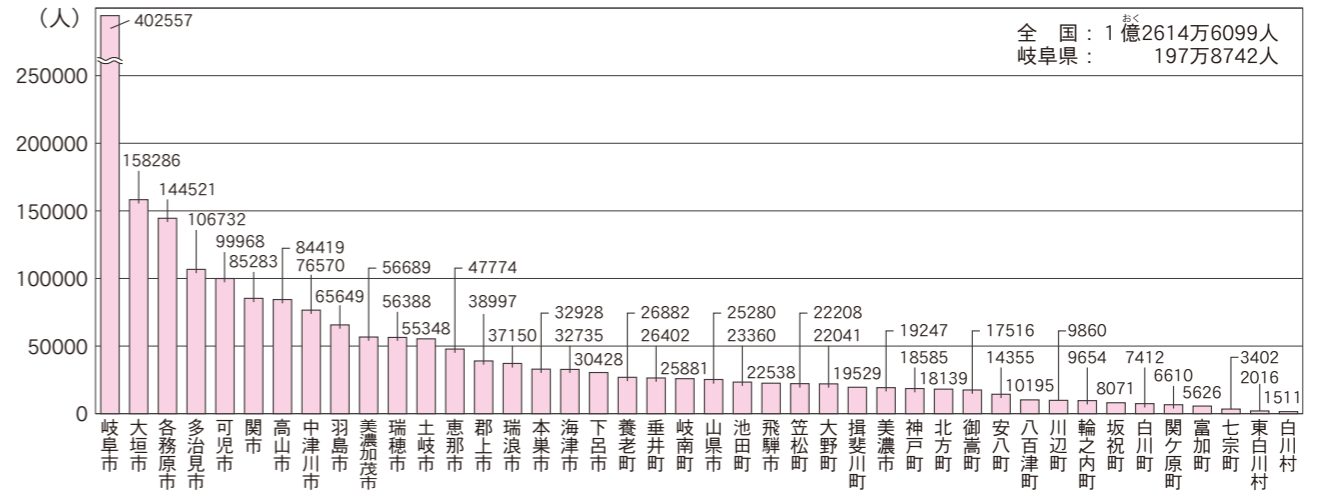


平成30年9月に、岐阜県の人口が、35年ぶりに200万人を下回ったと推計されたよ。(岐阜県人口動態統計調査)

わたしの市町村の「人口」

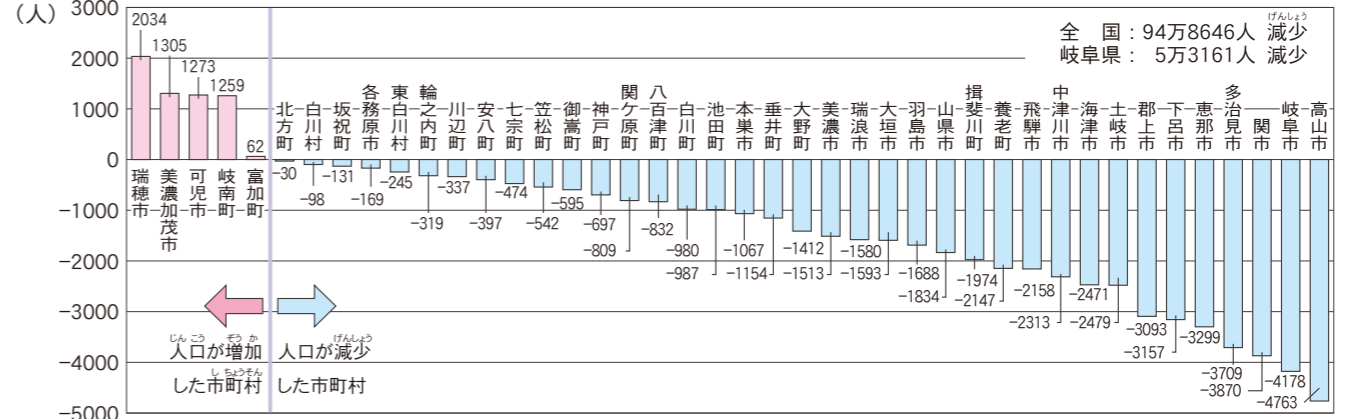
- STEP1 あなたの市町村の人口は？
- STEP2 あなたの市町村の人口は、平成27年から令和2年までの5年間で何人増えた？減った？
- STEP3 あなたの市町村の15才未満の人口の割合は何%？
65才以上の人の割合は何%？

5 市町村別の人口 (人口の多い順: 令和2年)



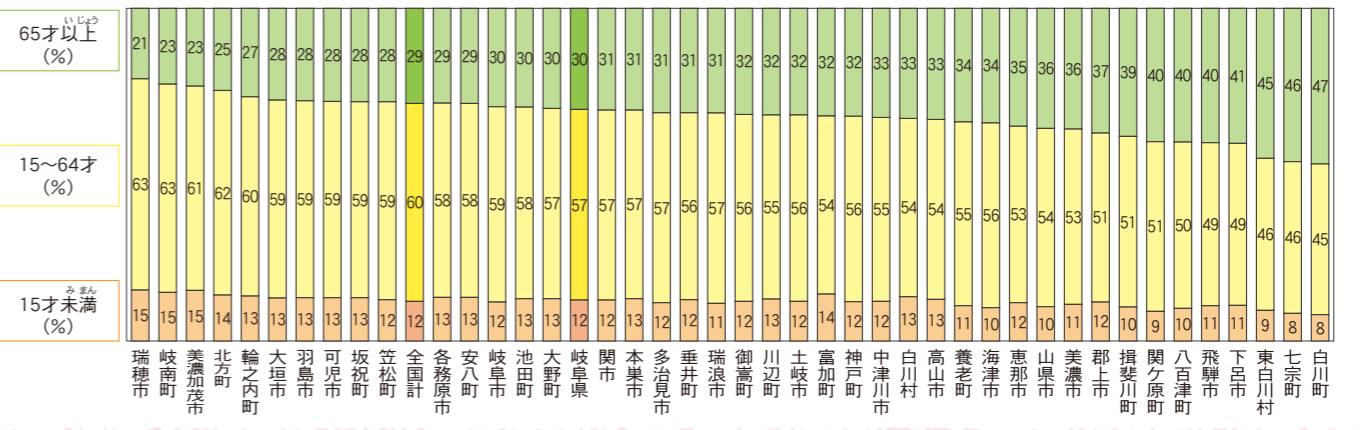
全国: 1億2614万6099人
岐阜県: 197万8742人

6 5年間の人口増減数 (増加数の多い順: 平成27年→令和2年)



全国: 94万8646人 減少
岐阜県: 5万3161人 減少

7 年別3区分別人口の割合 (65才以上人口割合の低い順: 令和2年)



(出典) グラフ1~7: 総務省「国勢調査」(各年10月1日現在)