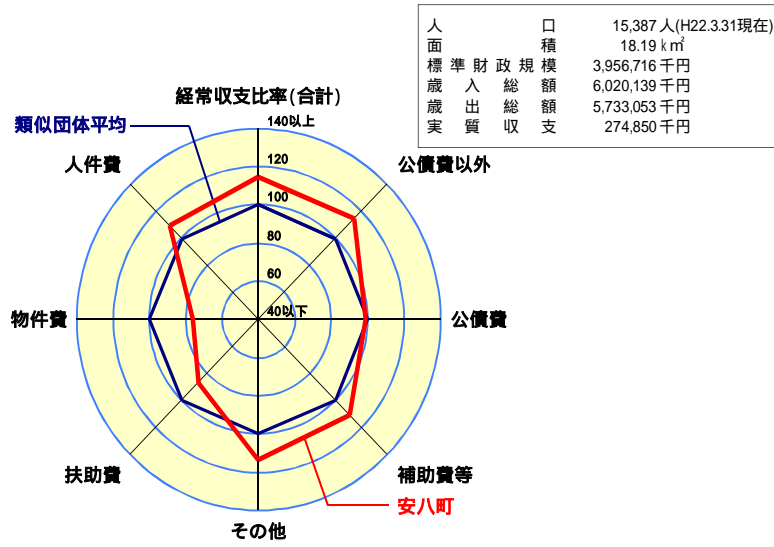
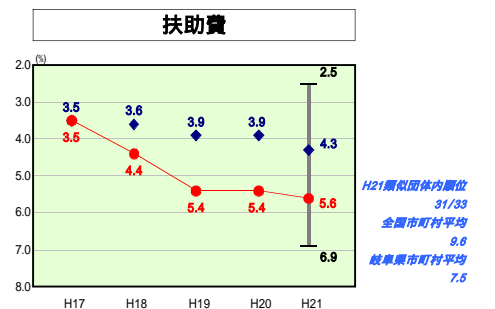
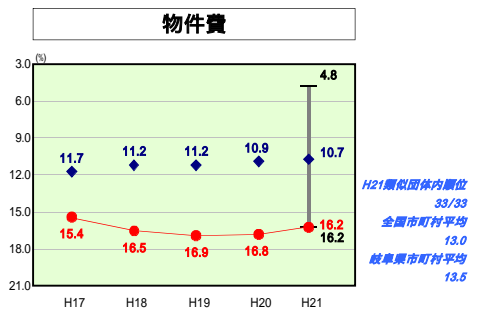
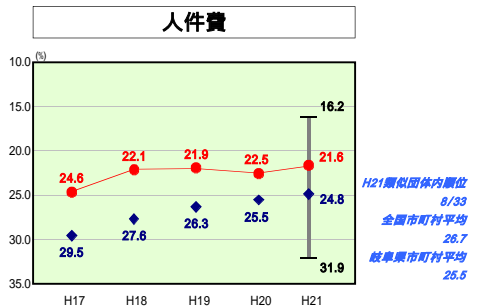
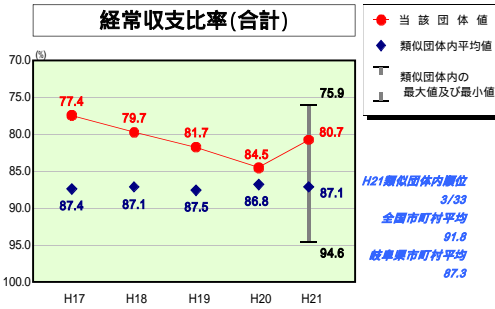
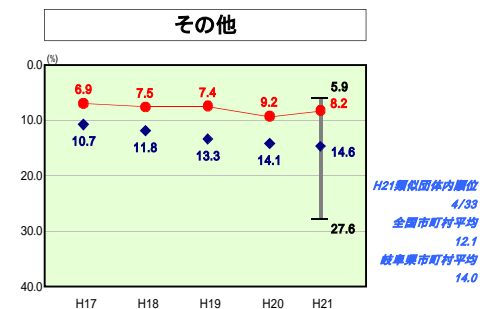
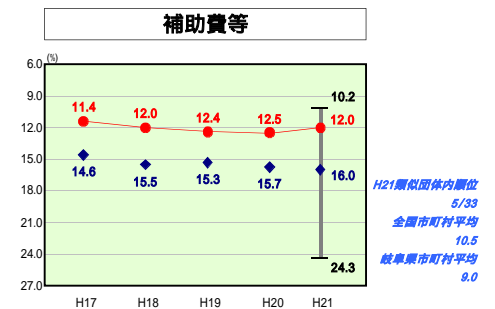
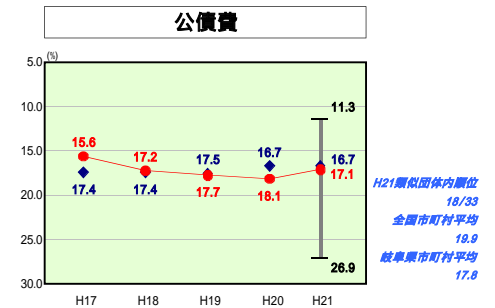
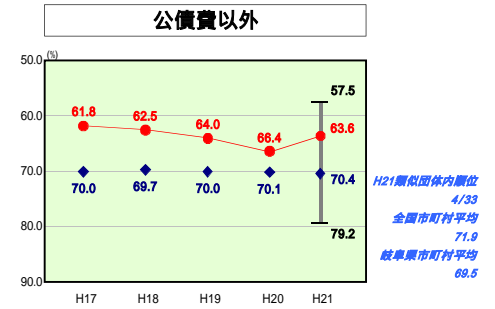


# 歳出比較分析表(平成21年度普通会計決算)

## 経常収支比率の分析



人口	15,387人(H22.3.31現在)
面積	18.19 km <sup>2</sup>
標準財政規模	3,956,716千円
歳入総額	6,020,139千円
歳出総額	5,733,053千円
実収支	274,850千円



- 1 本レーダーチャートは、当該団体と類似団体平均値より算出した偏差値をもとにチャート化したものである。(偏差値は平均を100としている。)
- 2 当該団体の八角形が平均値の八角形より外側にあるほど、歳出抑制等により財政構造に弾力性があることを示している。
- 3 類似団体とは、人口および産業構造等により全国の市町村を35のグループに分類した結果、当該団体と同じグループに属する団体を言う。

## 分析欄

### 【経常収支比率】

公債費の増加等に伴い年々上昇していたが、平成21年度は前年度より3.8ポイント下回った。今後は、引き続き町税等の徴収率向上等により、収入確保に努め、集中改革プランに基づいた職員数の削減や給与の適正化等による人件費の抑制、事務事業の見直しなどを強化し、行財政改革への取組を通じて義務的経費の削減に努め経常収支比率の適正化を図る。

### 【人件費】

徹底した定員管理や手当等の見直しの実施により類似団体を大きく下回っており、今後は、事務体制を見直ししながら給与の適正化を図り、類似団体平均の水準に近づこう努める。

### 【物件費】

類似団体を大きく上回っている。特に資金で突出しており、今後上昇することのないよう事務事業の見直し等経常経費の削減や指定管理者制度等の導入促進に努めコスト削減を図る。

### 【扶助費】

類似団体を上回る要因は、子育て支援対策等の充実(中学校3年生まで医療費の無料化等)によるものであるが、今後は財政を圧迫しないよう努める。

### 【公債費以外】

類似団体より低い水準である。下水道会計への繰出金(償還のため)が大きな割合を占めており、今後は長期的視野に立ち健全な財政運営に努める。

### 【公債費】

昨年度より1.0ポイント減少し、近年は類似団体と同水準にある。主に臨時経済対策事業や臨時地方道整備事業などによるもので徐々に減少していく。今後は第四次総合計画のもと緊急性を確認しながら新規発行債を抑制し、将来、過度な負担とならないよう適正な公債管理に努める。

### 【補助費等】

類似団体より大幅に低くなっている。引き続き補助事業の評価・見直しを継続していく。

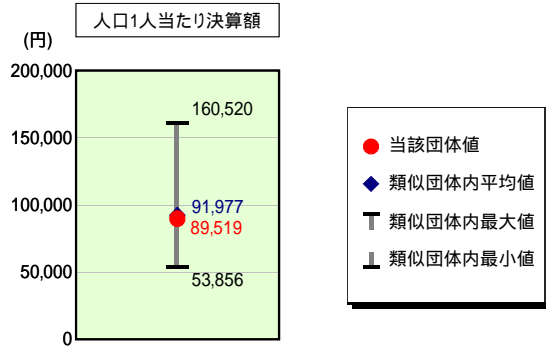
### 【その他】

普通建設事業は、生活基盤整備等の重要事業のみを取捨選択している。また下水道事業については、平成21年度で面整備が終了するが、引き続き繰出金が必要となる。今後は、第四次総合計画に基づき、サービスの低下にならないよう他会計を含めた財政全般の健全化に努める。

# 歳出比較分析表(平成21年度普通会計決算)

岐阜県 安八町

## 人件費及び人件費に準ずる費用の分析



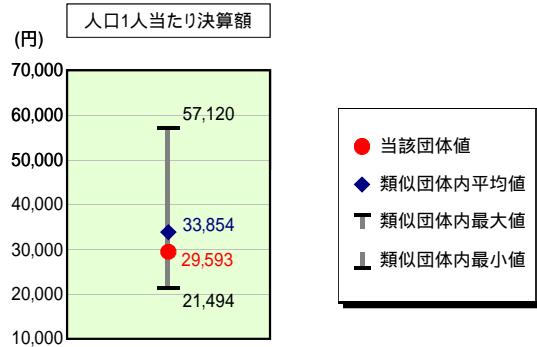
## 人件費及び人件費に準ずる費用

	当該団体決算額 (千円)	人口1人当たり決算額		
		当該団体 (円)	類似団体平均 (円)	対比 (%)
人件費	1,042,889	67,777	75,914	10.7
賃金(物件費)	200,276	13,016	5,438	139.4
一部事務組合負担金(補助費等)	149,780	9,734	13,852	29.7
公営企業(法適)等に対する繰出し(補助費等)	-	-	349	-
公営企業(法適)等に対する繰出し(投資及び出資金・貸付金)	-	-	-	-
公営企業(法非適)等に対する繰出し(繰出金)	44,266	2,877	3,962	27.4
事業費支弁に係る職員の人件費(投資的経費)	21,000	1,365	1,516	10.0
退職金	80,784	5,250	9,054	42.0
合計	1,377,427	89,519	91,977	2.7

## 参考

	当該団体	類似団体平均	対比(差引)
人口1,000人当たり職員数(人)	10.14	8.36	1.78
ラスパイレス指数	89.1	95.5	6.4

## 公債費及び公債費に準ずる費用の分析



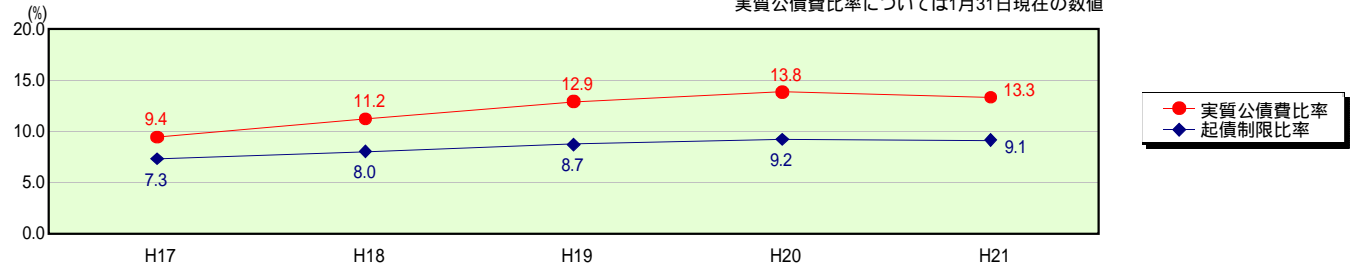
## 公債費及び公債費に準ずる費用(実質公債費比率の構成要素)

1月31日現在の数値

	当該団体決算額 (千円)	人口1人当たり決算額		
		当該団体 (円)	類似団体平均 (円)	対比 (%)
元利償還金の額 (繰上償還額等を除く)	688,172	44,724	47,455	5.8
積立不足額を考慮して算定した額	-	-	-	-
満期一括償還地方債の一年当たりの元金償還金に相当するもの (年度割相当額)	-	-	-	-
公営企業債の償還の財源に充てたと認められる繰入金	290,699	18,893	20,092	6.0
一部事務組合等の起こした地方債に充てたと認められる補助金又は負担金に充当する一般財源等額	108,969	7,082	7,350	3.6
債務負担行為に基づく支出のうち公債費に準ずるものに充当する一般財源等額	-	-	3,042	-
一時借入金利息 (同一団体における会計間の現金運用に係る利息は除く)	-	-	7	-
特定財源の額	599	39	1,926	98.0
地方債に係る元利償還金及び準元利償還金に要する経費として普通交付税の額の算定に用いる基準財政需要額に算入された額	631,901	41,067	42,167	2.6
合計	455,340	29,593	33,854	12.6

## 参考 実質公債費比率及び起債制限比率の推移

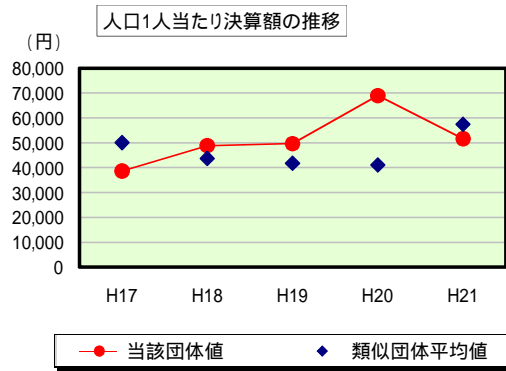
実質公債費比率については1月31日現在の数値



# 歳出比較分析表(平成21年度普通会計決算)

岐阜県 安八町

## 普通建設事業費の分析



## 普通建設事業費

	当該団体決算額 (千円)	人口1人当たり決算額				
		当該団体(円)	増減率(%) (A)	類似団体平均(円)	増減率(%) (B)	(A) - (B)
H17	594,380	38,669	55.7	50,081	23.2	32.5
うち単独分	520,501	33,863	60.6	32,308	31.7	28.9
H18	752,004	48,860	26.4	43,735	12.7	39.1
うち単独分	624,783	40,594	19.9	26,982	16.5	36.4
H19	767,341	49,650	1.6	41,791	4.4	6.0
うち単独分	727,180	47,051	15.9	25,330	6.1	22.0
H20	1,063,000	68,959	38.9	41,097	1.7	40.6
うち単独分	1,011,528	65,620	39.5	23,651	6.6	46.1
H21	795,002	51,667	25.1	57,455	39.8	64.9
うち単独分	675,214	43,882	33.1	33,958	43.6	76.7
過去5年間平均	794,345	51,561	2.8	46,832	0.4	2.4
うち単独分	711,841	46,202	3.7	28,446	3.5	0.2