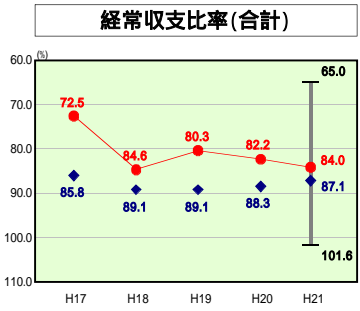


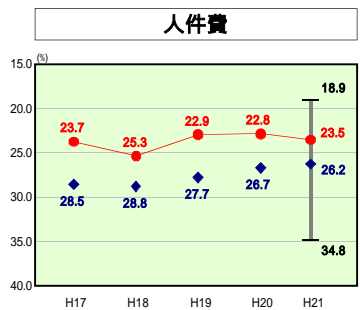
# 歳出比較分析表(平成21年度普通会計決算)

## 経常収支比率の分析

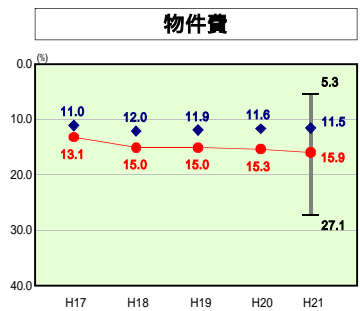


● 当該団体値  
◆ 類似団体内平均値  
▮ 類似団体内の最大値及び最小値

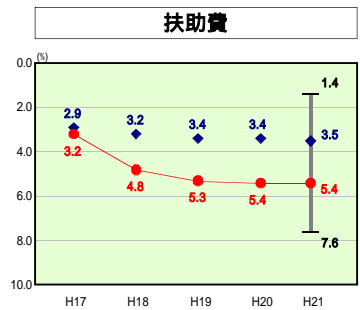
H21類似団体内順位 19/72  
全国市町村平均 91.8  
岐阜県市町村平均 87.3



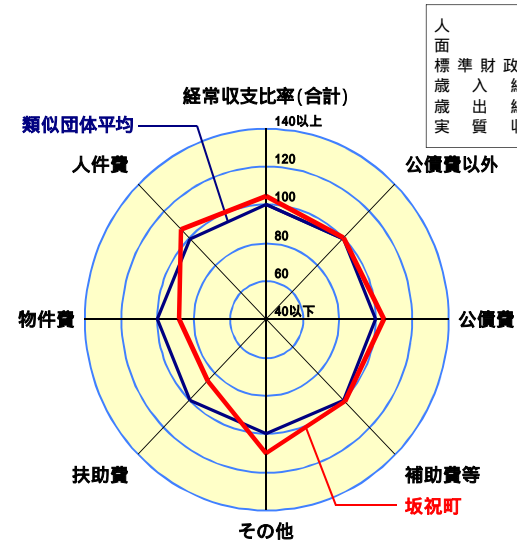
H21類似団体内順位 17/72  
全国市町村平均 26.7  
岐阜県市町村平均 26.5



H21類似団体内順位 59/72  
全国市町村平均 13.0  
岐阜県市町村平均 13.5



H21類似団体内順位 87/72  
全国市町村平均 9.6  
岐阜県市町村平均 7.5



人口	7,839人(H22.3.31現在)
面積	12.89 km <sup>2</sup>
標準財政規模	2,101,558千円
歳入総額	3,000,759千円
歳出総額	2,823,668千円
実収支	106,516千円

- 本レーダーチャートは、当該団体と類似団体平均値より算出した偏差値をもとにチャート化したものである。(偏差値は平均を100としている。)
- 当該団体の八角形が平均値の八角形より外側にあるほど、歳出抑制等により財政構造に弾力性があることを示している。
- 類似団体とは、人口および産業構造等により全国の市町村を35のグループに分類した結果、当該団体と同じグループに属する団体を言う。

### 分析欄

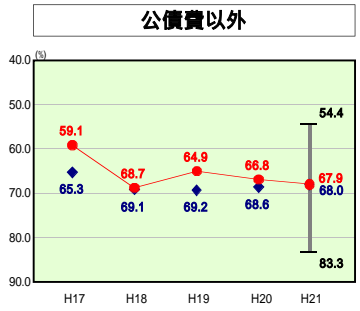
**【人件費】**  
平成16年度から進めた勤奨退職などによる職員定数の減により経常収支比率の人件費分は、23.5と前年度より0.7ポイント上昇したが、依然類似団体と比較すると低い水準にある。今後については、職員数の増や昇給昇格等による経年的な増が見込まれる。

**【物件費】**  
物件費においては、経常収支比率が高く、全国平均、類似団体平均を大きく上回っている。21年度においては、事業の見直し等により、事業費としては前年度を下回るが、依然高い数値を維持している。これは、町単独事業として小学校でIT制を導入し教員の加配をしていることや町営プールの運営に係る委託料等の増加によるものが主な要因となっている。

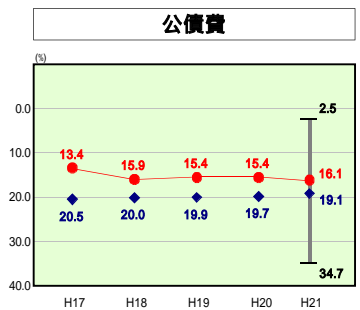
**【扶助費】**  
福祉医療費支給事業として、町単独で小学校児童・中学校生徒の医療費無料化を実施していることや障害者自立支援給付費の増などから、扶助費の支出額増加となり、類似団体平均を上回っている。

**【公債費】**  
近年大規模な事業がなかったことと起債抑制策を進めてきた結果、現在のところ類似団体平均を3.0ポイント下回っている。公債費のピークは平成25年度と見込んでおり、それまでは厳しい財政運営になることが予想される。今後も計画的な借入を行い地方債残高の急激な増加とならないように努める。

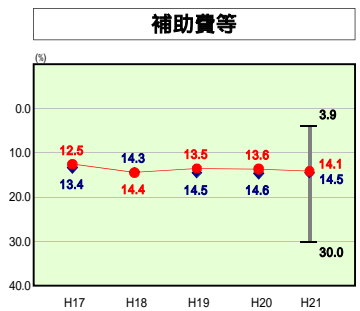
**【普通建設事業費】**  
普通建設事業費の大幅な上昇の要因は、公共施設の建替え事業として社会体育施設(西館)の建設を行ったことによるものです。それでもなお、近年普通建設事業費の縮減をしてきた結果として、人口1人当たり決算額が類似団体平均を大きく下回っている状況である。今後については、町道の大規模な改修工事や公共施設駐車場用地費、工事費を計画しているため、投資的経費としては現状維持を予定している。



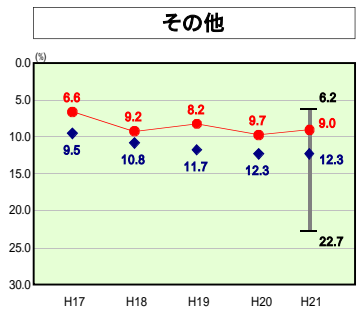
H21類似団体内順位 31/72  
全国市町村平均 71.9  
岐阜県市町村平均 69.5



H21類似団体内順位 26/72  
全国市町村平均 19.9  
岐阜県市町村平均 17.8



H21類似団体内順位 37/72  
全国市町村平均 10.5  
岐阜県市町村平均 9.0

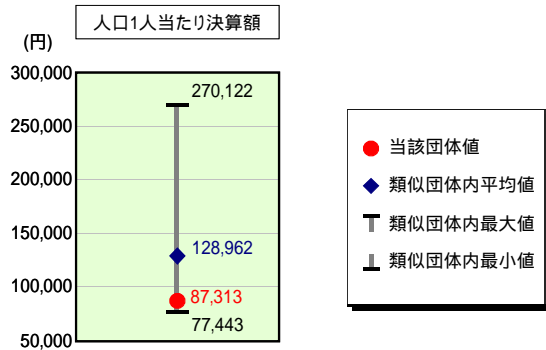


H21類似団体内順位 12/72  
全国市町村平均 12.1  
岐阜県市町村平均 14.0

# 歳出比較分析表(平成21年度普通会計決算)

岐阜県 坂祝町

## 人件費及び人件費に準ずる費用の分析



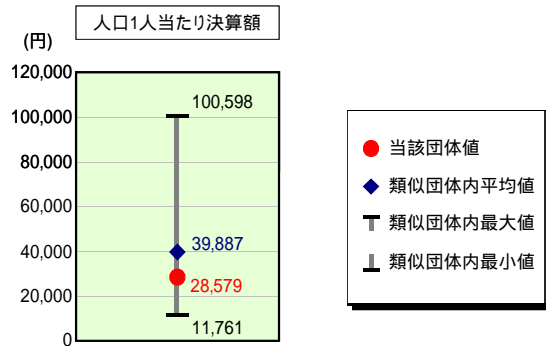
### 人件費及び人件費に準ずる費用

	当該団体決算額 (千円)	人口1人当たり決算額		
		当該団体 (円)	類似団体平均 (円)	対比 (%)
人件費	532,678	67,952	108,105	37.1
賃金(物件費)	65,831	8,398	7,997	5.0
一部事務組合負担金(補助費等)	84,383	10,765	15,513	30.6
公営企業(法適)等に対する繰出し(補助費等)	3,495	446	1,076	58.6
公営企業(法適)等に対する繰出し(投資及び出資金・貸付金)	-	-	-	-
公営企業(法非適)等に対する繰出し(繰出金)	25,576	3,263	5,404	39.6
事業費支弁に係る職員の人件費(投資的経費)	10,817	1,380	2,350	41.3
退職金	38,332	4,890	11,484	57.4
合計	684,448	87,313	128,962	32.3

### 参考

	当該団体	類似団体平均	対比(差引)
人口1,000人当たり職員数(人)	8.93	12.04	3.11
ラスパイレス指数	95.9	94.0	1.9

## 公債費及び公債費に準ずる費用の分析

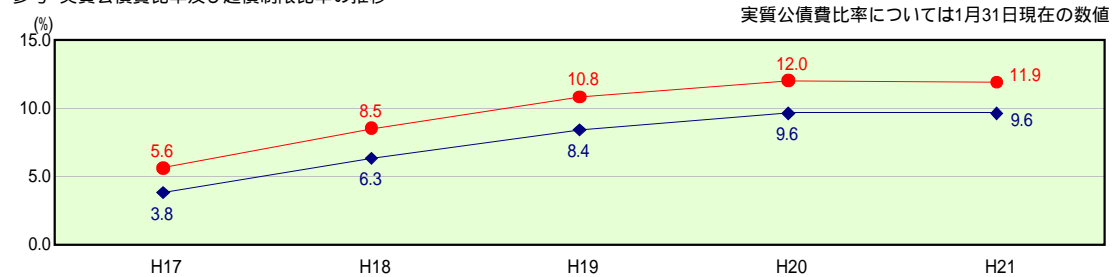


### 公債費及び公債費に準ずる費用(実質公債費比率の構成要素)

1月31日現在の数値

	当該団体決算額 (千円)	人口1人当たり決算額		
		当該団体 (円)	類似団体平均 (円)	対比 (%)
元利償還金の額 (繰上償還額等を除く)	330,225	42,126	75,033	43.9
積立不足額を考慮して算定した額	-	-	-	-
満期一括償還地方債の一年当たりの元金償還金に相当するもの (年度割相当額)	-	-	-	-
公営企業債の償還の財源に充てたと認められる繰入金	44,782	5,713	17,396	67.2
一部事務組合等の起こした地方債に充てたと認められる補助金又は 負担金に充当する一般財源等額	52,918	6,751	7,998	15.6
債務負担行為に基づく支出のうち公債費に準ずるものに充当する 一般財源等額	8,537	1,089	2,347	53.6
一時借入金利息 (同一団体における会計間の現金運用に係る利息は除く)	-	-	22	-
特定財源の額	2,427	310	4,429	93.0
地方債に係る元利償還金及び準元利償還金に要する経費として 普通交付税の額の算定に用いる基準財政需要額に算入された額	210,002	26,789	58,481	54.2
合計	224,033	28,579	39,887	28.4

### 参考 実質公債費比率及び起債制限比率の推移



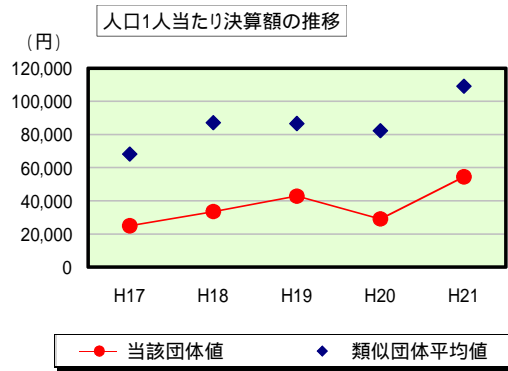
実質公債費比率については1月31日現在の数値

● 実質公債費比率  
◆ 起債制限比率

# 歳出比較分析表(平成21年度普通会計決算)

岐阜県 坂祝町

## 普通建設事業費の分析



### 普通建設事業費

	当該団体決算額 (千円)	人口1人当たり決算額				
		当該団体(円)	増減率(%) (A)	類似団体平均(円)	増減率(%) (B)	(A) - (B)
H17	200,743	24,984	70.6	68,130	10.4	60.2
うち単独分	190,174	23,668	71.9	43,462	13.5	58.4
H18	268,785	33,535	34.2	87,174	28.0	6.2
うち単独分	257,950	32,183	36.0	48,477	11.5	24.5
H19	344,357	42,830	27.7	86,616	0.6	28.3
うち単独分	343,156	42,681	32.6	49,776	2.7	29.9
H20	228,693	29,103	32.0	82,258	5.0	27.0
うち単独分	226,483	28,822	32.5	43,997	11.6	20.9
H21	426,970	54,467	87.2	109,234	32.8	54.4
うち単独分	199,362	25,432	11.8	63,976	45.4	57.2
過去5年間平均	293,910	36,984	9.3	86,682	9.0	0.3
うち単独分	243,425	30,557	9.5	49,938	6.9	16.4