

2 決算規模

地方公営企業の決算規模とは、企業経営に伴う建設投資額、企業債元利償還金、人件費、材料費、修繕費などに要した支出額（減価償却費は除く）の合計で、普通会計の歳出総額に相当するものです。

令和2年度の地方公営企業の決算規模は、2,203億3百万円で前年度比1.9%増となっています。

決算規模が大きい主な事業をみると、病院事業が881億60百万円（地方公営企業全体の構成比40.0%）で最も大きく、前年度比3.3%減となっています。次いで、下水道事業が740億97百万円（構成比33.6%、前年度比4.7%増）、水道事業が447億13百万円（構成比20.3%、前年度比1.2%増）となっており、これら3事業で全体の93.9%を占めています。

なお、普通会計の歳出総額を100とした場合の地方公営企業の決算規模の割合は19.2（前年度：24.9）となっています。

決算規模

【決算額】

（単位：百万円、%）

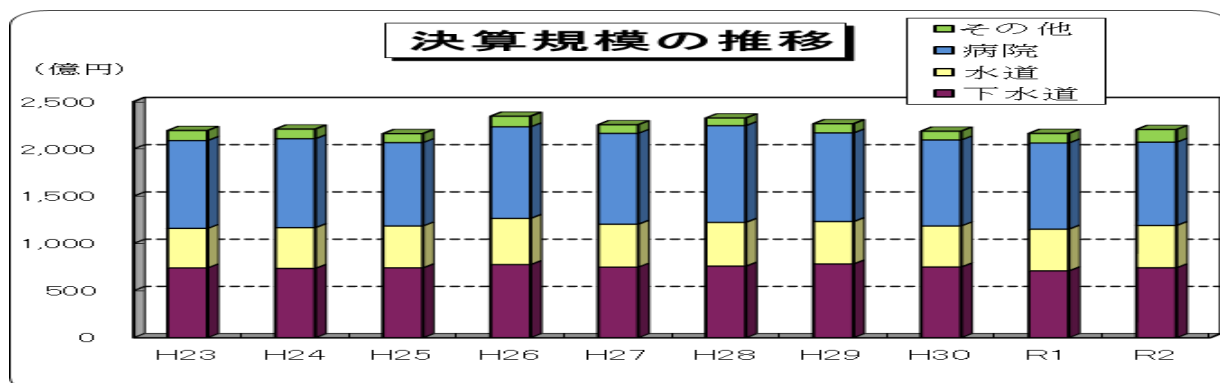
事業名・年度	H23	H24	H25	H26	H27	H28	H29	H30	R1	R2	構成比	
地方公営企業合計	水道	41,820	43,100	44,253	48,886	45,405	46,308	44,840	43,418	44,176	44,713	20.3
	電気	163	184	369	462	499	393	314	405	326	370	0.2
	病院	92,953	94,104	88,244	96,910	96,135	102,332	93,807	90,986	91,135	88,160	40.0
	下水道	73,930	73,415	74,034	77,434	74,780	75,815	78,116	74,898	70,772	74,097	33.6
	市場と畜場	996	939	980	1,027	939	801	694	621	713	581	0.3
	観光	2,303	2,136	1,577	1,690	1,395	1,378	1,360	1,263	1,378	1,362	0.6
	宅地造成	594	579	270	1,030	6	13	1,317	1,683	540	4,592	2.1
	駐車場	1,005	943	917	1,420	969	901	1,175	749	711	720	0.3
	介護	4,450	4,316	4,294	4,439	4,208	3,591	3,814	3,644	3,373	3,087	1.4
	その他	610	622	639	633	629	589	613	492	2,662	2,151	1.0
	計A	219,305	220,816	216,022	234,407	225,406	232,562	226,483	218,586	216,250	220,303	100.0
参考	普通会計歳出総額B	795,380	791,151	796,215	815,465	821,847	831,133	844,955	841,066	870,055	1,150,180	
	A/B	27.6	27.9	27.1	28.7	27.4	28.0	26.8	26.0	24.9	19.2	

※表示単位未満四捨五入の関係で、積上げと合計が一致しない箇所がある。（以下同様）

【対前年度増減率】

（単位：%）

事業名・年度	H23	H24	H25	H26	H27	H28	H29	H30	R1	R2	
地方公営企業合計	水道	▲ 3.1	3.1	2.7	10.5	▲ 7.1	2.0	▲ 3.2	▲ 3.2	1.7	1.2
	電気	11.6	13.1	100.5	25.3	8.0	▲ 21.4	▲ 20.1	29.1	▲ 19.6	13.5
	病院	6.6	1.2	▲ 6.2	9.8	▲ 0.8	6.4	▲ 8.3	▲ 3.0	0.2	▲ 3.3
	下水道	▲ 5.1	▲ 0.7	0.8	4.6	▲ 3.4	1.4	3.0	▲ 4.1	▲ 5.5	4.7
	市場と畜場	▲ 23.5	▲ 5.7	4.3	4.8	▲ 8.6	▲ 14.7	▲ 13.4	▲ 10.6	14.9	▲ 18.5
	観光	▲ 6.9	▲ 7.2	▲ 26.2	7.2	▲ 17.5	▲ 1.2	▲ 1.3	▲ 7.1	9.1	▲ 1.2
	宅地造成	▲ 52.7	▲ 2.5	▲ 53.4	281.9	▲ 99.4	125.6	10,004.2	27.7	▲ 67.9	750.7
	駐車場	7.4	▲ 6.1	▲ 2.8	54.8	▲ 31.7	▲ 7.0	30.4	▲ 36.3	▲ 5.0	1.2
	介護	▲ 3.1	▲ 3.0	▲ 0.5	3.4	▲ 5.2	▲ 14.7	6.2	▲ 4.5	▲ 7.4	▲ 8.5
	その他	3.9	1.9	2.8	▲ 1.0	▲ 0.6	▲ 6.4	4.1	▲ 19.8	441.3	▲ 19.2
	計	▲ 0.3	0.7	▲ 2.2	8.5	▲ 3.8	3.2	▲ 2.6	▲ 3.5	▲ 1.1	1.9
普通会計歳出総額	▲ 1.0	▲ 0.5	0.6	2.4	0.8	1.1	1.7	▲ 0.5	3.4	32.2	



3 建設投資額

建設投資額とは、企業の経営活動に伴い発生する支出の中で、その支出の効果が1事業年度を超えて長期にわたるもののうち、施設の整備や拡充を図るための支出のことです。

令和2年度の地方公営企業の建設投資額は、405億33百万円で前年度比9.8%増となっております。

事業別にみると、下水道事業が174億71百万円（地方公営企業全体の構成比43.1%）で最も大きく、前年度比13.2%増となっています。次いで、水道事業が165億90百万円（構成比40.9%、前年度比8.7%増）、病院事業が37億34百万円（構成比9.2%、前年度比23.3%減）となっています。

なお、普通会計の普通建設事業費を100とした場合の地方公営企業の建設投資額の割合は29.7（前年度：27.1）となっています。

建設投資額

【決算額】

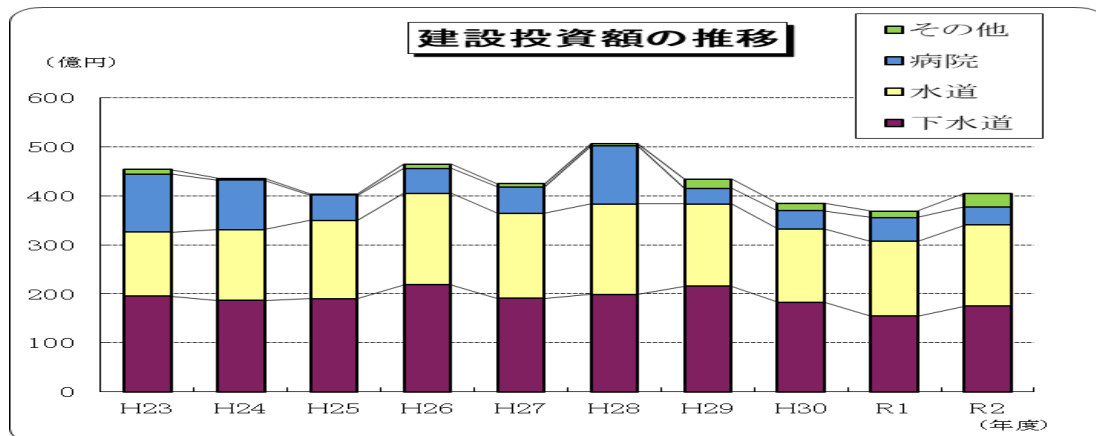
（単位：百万円、%）

事業名	年度										R2	構成比	R2-R1 (増減額)
	H23	H24	H25	H26	H27	H28	H29	H30	R1				
地方公営企業合計	水道	13,073	14,485	15,999	18,644	17,388	18,417	16,794	14,916	15,259	16,590	40.9	1,330
	病院	11,813	10,099	5,132	5,063	5,348	11,869	3,204	3,769	4,866	3,734	9.2	▲1,132
	下水道	19,529	18,630	19,023	21,883	19,104	19,905	21,543	18,312	15,432	17,471	43.1	2,040
	市場	4	2	1	34	148	153	54	26	110	84	0.2	▲26
	と畜場	22	11	17	18	24	15	25	7	50	89	0.2	39
	観光	233	264	141	134	149	92	67	65	94	57	0.1	▲37
	宅地造成	508	5	7	2	0	0	1,316	941	479	2,287	5.6	1,808
	駐車場	124	49	31	556	108	70	336	8	88	148	0.4	60
	介護	60	42	26	168	207	83	114	418	449	42	0.1	▲407
	その他	9	26	39	10	12	5	12	31	73	32	0.1	▲42
計	45,375	43,613	40,416	46,511	42,488	50,609	43,467	38,493	36,899	40,533	100.0	3,634	
普通会計普通建設事業費D	111,606	109,838	116,147	118,216	110,519	117,158	121,901	114,352	136,120	136,533		413	
C/D	40.7	39.7	34.8	39.3	38.4	43.2	35.7	33.7	27.1	29.7			

【対前年度増減率】

（単位：%）

事業名・年度	H23	H24	H25	H26	H27	H28	H29	H30	R1	R2	
地方公営企業合計	水道	▲5.4	10.8	10.4	16.5	▲6.7	5.9	▲8.8	▲11.2	2.3	8.7
	病院	60.0	▲14.5	▲49.2	▲1.3	5.6	121.9	▲73.0	17.6	29.1	▲23.3
	下水道	▲15.2	▲4.6	2.1	15.0	▲12.7	4.2	8.2	▲15.0	▲15.7	13.2
	市場	▲98.8	▲53.5	▲48.4	3,308.0	341.0	3.0	▲64.4	▲53.0	329.8	▲23.3
	と畜場	346.2	▲51.5	53.2	8.5	31.7	▲34.8	58.6	▲71.3	605.5	78.8
	観光	▲28.5	13.5	▲46.5	▲4.9	10.6	▲38.2	▲26.7	▲3.6	44.3	▲39.4
	宅地造成	▲57.3	▲99.1	61.1	▲74.8	皆減	—	皆増	▲28.5	▲49.1	377.5
	駐車場	75.0	▲60.5	▲37.0	1,696.7	▲80.5	▲35.6	382.1	▲97.5	946.1	68.6
	介護	▲8.5	▲29.9	▲38.1	545.5	23.3	▲59.8	37.6	265.1	7.3	▲90.7
	その他	▲41.2	183.9	49.8	▲75.5	20.9	▲56.8	143.5	154.3	136.3	▲56.8
計	▲1.8	▲3.9	▲7.3	15.1	▲8.7	19.1	▲14.1	▲11.4	▲4.1	9.8	
普通会計歳出総額	▲10.6	▲1.6	5.7	1.8	▲6.5	6.0	4.0	▲6.2	19.0	0.3	



4 企業債現在高

令和2年度末の企業債現在高は、5,097億72百万円で前年度比4.7%減となり、15年連続で減少しています。

事業別にみると、下水道事業が3,579億27百万円（地方公営企業全体の構成比70.2%）で最も大きく、前年度比4.8%減となっています。次いで水道事業が1,055億6百万円（構成比20.7%、前年度比3.6%減）、病院事業が394億86百万円（構成比7.7%、前年度比7.9%減）となっています。

なお、普通会計の地方債現在高を100とした場合の地方公営企業の企業債現在高の割合は70.3（前年度：74.1）となっています。

企業債現在高

【決算額】

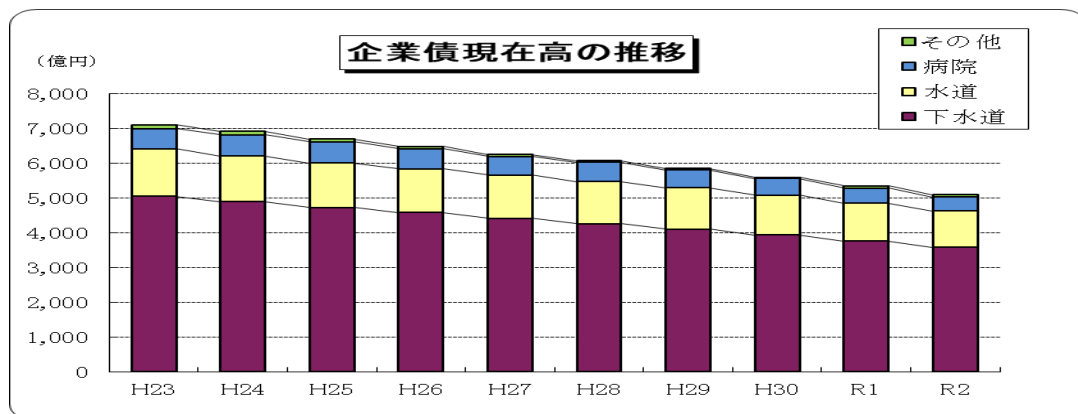
（単位：百万円、%）

事業名	年度	H23	H24	H25	H26	H27	H28	H29	H30	R1	R2	構成比	R2-R1 (増減額)
地方公営企業合計	水道	136,310	131,658	128,254	126,433	123,635	121,776	118,682	114,070	109,478	105,506	20.7	▲ 3,972
	電気	36	21	16	11	5	0	0	0	0	0	0.0	0
	病院	58,051	61,458	60,443	57,613	54,000	55,179	51,749	48,012	42,895	39,486	7.7	▲ 3,409
	下水道	505,451	489,240	473,149	458,264	442,309	426,216	410,589	394,027	375,790	357,927	70.2	▲ 17,863
	市場	1,389	1,086	764	424	187	96	79	62	45	27	0.0	▲ 18
	と畜場	633	573	511	448	383	318	251	183	114	123	0.0	8
	観光	846	525	314	218	129	58	59	80	73	65	0.0	▲ 7
	宅地造成	1,744	1,209	990	0	0	0	470	921	1,097	1,701	0.3	604
	駐車場	3,152	2,762	2,364	2,476	2,130	1,717	1,310	975	729	511	0.1	▲ 218
	介護	3,616	3,239	2,870	2,565	2,316	2,092	1,906	1,350	1,190	1,170	0.2	▲ 20
	その他	207	196	196	185	171	171	165	176	3,647	3,256	0.6	▲ 391
計 E	711,435	691,968	669,871	648,637	625,265	607,624	585,261	559,856	535,059	509,772	100.0	▲ 25,287	
参考	普通会計地方債現在高 F	774,169	766,738	758,711	753,728	740,325	726,901	722,835	719,710	722,406	725,096		2,690
	E/F	91.9	90.2	88.3	86.1	84.5	83.6	81.0	77.8	74.1	70.3		

【対前年度増減率】

（単位：%）

事業名・年度	H23	H24	H25	H26	H27	H28	H29	H30	R1	R2	
地方公営企業合計	水道	▲ 3.5	▲ 3.4	▲ 2.6	▲ 1.4	▲ 2.2	▲ 1.5	▲ 2.5	▲ 3.9	▲ 4.0	▲ 3.6
	電気	▲ 59.1	▲ 41.0	▲ 24.4	▲ 32.8	▲ 49.6	皆減	-	-	-	-
	病院	8.0	5.9	▲ 1.7	▲ 4.7	▲ 6.3	2.2	▲ 6.2	▲ 7.2	▲ 10.7	▲ 7.9
	下水道	▲ 2.9	▲ 3.2	▲ 3.3	▲ 3.1	▲ 3.5	▲ 3.6	▲ 3.7	▲ 4.0	▲ 4.6	▲ 4.8
	市場	▲ 17.1	▲ 21.8	▲ 29.7	▲ 44.4	▲ 55.8	▲ 48.7	▲ 17.3	▲ 21.5	▲ 28.0	▲ 39.8
	と畜場	▲ 8.4	▲ 9.5	▲ 10.9	▲ 12.4	▲ 14.4	▲ 17.1	▲ 21.0	▲ 27.0	▲ 37.6	7.2
	観光	▲ 28.7	▲ 38.0	▲ 40.1	▲ 30.6	▲ 41.1	▲ 54.7	1.8	34.7	▲ 9.2	▲ 10.1
	宅地造成	33.6	▲ 30.6	▲ 18.2	皆減	-	-	皆増	95.9	19.1	55.1
	駐車場	▲ 10.6	▲ 12.4	▲ 14.4	4.7	▲ 14.0	▲ 19.4	▲ 23.7	▲ 25.6	▲ 25.2	▲ 29.9
	介護	▲ 10.5	▲ 10.4	▲ 11.4	▲ 10.6	▲ 9.7	▲ 9.6	▲ 8.9	▲ 29.1	▲ 11.8	▲ 1.7
	その他	▲ 7.3	▲ 5.1	0.1	▲ 5.7	▲ 7.6	0.2	▲ 3.7	6.4	1,977.7	▲ 10.7
計	▲ 2.3	▲ 2.7	▲ 3.2	▲ 3.2	▲ 3.6	▲ 2.8	▲ 3.7	▲ 4.3	▲ 4.4	▲ 4.7	
普通会計地方債現在高	▲ 0.8	▲ 1.0	▲ 1.0	▲ 0.7	▲ 1.8	▲ 1.8	▲ 0.6	▲ 0.4	0.4	0.4	



5 法適用企業の収支

法適用企業の令和2年度の収支状況は、8事業の合計で、純損益^{※2}が67億76百万円の黒字となり、前年度に比べて29億29百万円の増となっています。平成26年度は会計基準の見直し^{※3}に伴う特別損失（退職給付引当金計上不足額等）の計上等により赤字となっていました。平成27年度以降はこれらの影響がなくなり、再び黒字となっています。

黒字の事業は、上水道事業45億12百万円、簡易水道6千円、下水道事業26億95百万円、市場事業84百万円、介護サービス事業30百万円の5事業であり、赤字の事業は、病院事業▲1億80百万円、観光事業▲2億13百万円、その他事業▲1億52百万円となっています。

なお、赤字の企業数は122企業中27企業であり、前年度と比べて10企業増加となっています。また、122企業中29企業が累積欠損金^{※4}を有しており、累積欠損金の総額は324億91百万円と、前年度より17億47百万円増加しています。

法適用企業 年度別経営状況

(単位:百万円、%)

区分・年度	H23	H24	H25	H26	H27	H28	H29	H30	R1	R2	R2-R1 (増減額)	
純 損 益	上水道	3,062	3,109	2,818	3,056	5,046	5,129	4,425	3,990	3,789	4,512	723
	簡易水道	-	-	-	-	-	-	-	-	-	0	0
	病院	1,755	191	811	▲5,354	422	449	▲1,438	▲1,672	▲1,144	▲180	964
	下水道	363	300	86	47	283	743	1,309	1,276	1,434	2,695	1,261
	市場	80	126	98	52	118	110	68	76	53	84	31
	観光	▲37	▲48	▲72	▲291	12	10	10	38	42	▲213	▲255
	介護	50	39	22	9	59	55	51	101	54	30	▲24
	その他	27	42	20	21	85	13	42	26	▲380	▲152	228
	合計	5,300	3,758	3,785	▲2,461	6,025	6,507	4,465	3,836	3,848	6,776	2,929
累積欠損金	17,899	19,407	20,525	26,240	26,237	26,178	26,006	28,124	30,744	32,491	1,747	
総 収 支 比 率	上水道	111.5	111.7	110.5	110.0	117.6	117.5	113.7	112.0	111.0	113.4	
	簡易水道	-	-	-	-	-	-	-	-	-	100.0	
	病院	102.2	100.2	101.0	94.2	100.5	100.5	98.4	98.1	98.7	99.8	
	下水道	105.5	103.6	101.0	100.5	102.8	106.6	109.6	109.5	106.9	105.4	
	市場	113.0	123.0	116.4	108.1	121.8	120.5	111.6	113.6	109.4	116.5	
	観光	86.1	82.4	76.8	46.3	104.8	103.8	103.8	118.3	119.3	49.6	
	介護	102.9	102.3	101.3	100.5	103.4	104.2	103.9	112.5	106.6	103.7	
	その他	104.5	106.9	103.3	103.1	113.1	102.0	106.7	105.3	84.2	92.2	
	合計	104.5	103.1	103.1	98.2	104.5	104.9	103.2	102.8	102.6	103.9	

※総収支比率＝総収益÷総費用×100

※2 「純損益」

一会計期間内における総収益と、これに対応する総費用との差額のことであり、その年度の経営成績を表しています。純損益の数値がプラスであれば「純利益（黒字）」、マイナスであれば「純損失（赤字）」となります。

※3 「会計基準の見直し」

昭和41年以来大きな改正がされていなかった地方公営企業会計制度と、国際基準を踏まえて見直されている民間の企業会計基準制度の整合性を図るために会計基準が見直され、平成26年度予算・決算から全ての法適用企業に新会計基準が適用されています。主な見直し内容には、企業債等の資本勘定から負債勘定への変更、補助金等を受けて取得した資産のみなし償却の廃止、従来は任意とされていた引当金の計上義務化、減損会計の導入などがあります。

※4 「累積欠損金」

営業活動で生じた純損失（赤字）のうち、繰越利益剰余金等でも補てんすることができなかった損失（赤字）額が累積したものです。

6 法非適用企業の収支

法非適用企業の令和2年度の収支状況は、9事業の合計で、実質収支^{※5}が7億3百万円の黒字となり、前年度と比べて24億1百万円の減となっています。

簡易水道、電気、下水道、市場、と畜場、観光、宅地造成、駐車場、介護サービスの9事業全てで黒字であり、実質収支の黒字額を事業別にみると、下水道事業が2億65百万円で最も大きく、次いで、介護サービス事業1億49百万円、駐車場事業1億35百万円となっています。

なお、赤字の企業数は89企業中1企業であり、前年度から3企業減少となっています。(昨年度133企業中4企業)

法非適用企業 年度別経営状況

(単位:百万円、%)

区分・年度	H23	H24	H25	H26	H27	H28	H29	H30	R1	R2	R2-R1 (増減額)	
実質収支	簡易水道	299	311	285	256	235	356	215	531	72	85	13
	電 気	30	28	61	55	37	53	78	55	45	21	▲ 24
	下水道	1,586	1,282	1,122	1,106	1,363	1,374	1,423	1,835	2,559	265	▲ 2,294
	市 場	16	13	16	9	11	15	16	10	12	9	▲ 3
	と畜場	17	12	20	13	10	5	0	1	1	5	4
	観 光	139	121	73	46	39	26	28	17	33	33	0
	宅地造成	41	77	▲ 8	0	0	0	19	81	1	0	▲ 1
	駐 車 場	87	101	103	113	145	152	143	158	169	135	▲ 34
	介 護	292	225	211	205	233	238	249	228	213	149	▲ 64
	合 計	2,508	2,171	1,883	1,802	2,074	2,220	2,170	2,917	3,104	703	▲ 2,403
総収支比率	簡易水道	140.3	143.8	143.6	148.4	148.6	150.7	157.1	149.2	137.0	129.9	
	電 気	273.6	250.0	112.1	101.9	105.1	113.3	117.6	102.8	113.2	112.4	
	下水道	160.8	163.4	165.2	165.6	169.4	173.1	178.4	176.7	187.6	164.6	
	市 場	110.4	106.0	106.9	107.9	110.1	107.4	104.5	108.4	112.7	109.9	
	と畜場	116.8	109.8	117.8	105.7	112.0	108.0	111.4	107.7	120.1	114.1	
	観 光	114.3	120.4	108.0	111.4	115.8	105.7	104.7	102.1	102.8	98.9	
	宅地造成	579.4	1,347.8	208.7	3,525.9	1,416.1	1,022.7	94.2	129,837.4	4,599.5	72,265.0	
	駐 車 場	135.8	145.1	129.5	125.2	133.9	137.5	136.8	149.8	134.8	102.0	
	介 護	107.0	106.4	106.1	105.2	103.2	103.3	102.4	99.0	100.8	98.8	
	合 計	152.3	155.9	154.9	158.3	158.6	161.5	165.4	168.2	170.3	157.2	

※総収支比率=総収益÷総費用×100

※5 「実質収支」

法非適用企業における単年度の資金の剰余金または不足額を表しており、歳入歳出差引額(形式収支)から翌年度へ繰り越すべき財源を除いたものです。実質収支がプラスであれば黒字、マイナスであれば赤字となります。